

MUNICIPIO DE TLAHUELLIPAN
R.F.C. - MTL850101A20
ANALÍTICO MENSUAL DE EGRESOS PAGADOS POR FUENTE DE FINANCIAMIENTO AL 31 DE MARZO DE 2024.
(CUENTAS CON MOVIMIENTOS)
(CIFRAS EN PESOS Y CENTAVOS)

Objeto del Gasto	Presupuesto Vigente	Enero	Febrero	Marzo	Abril	Mayo	Junio	Julio	Agosto	Septiembre	Octubre	Noviembre	Diciembre	Total	Diferencia Vigente-Total
RECURSOS PROPIOS 2024	12,831,660.42	1,148,094.55	260,655.33	100,009.17										2,388,376.21	10,443,334.21
2 MATERIALES Y SUMINISTROS	1,327,231.74	191,565.71	256,585.65	90,978.76										539,130.12	788,101.62
2.1 MATERIALES DE ADMINISTRACIÓN, EMISIÓN DE DOCUMENTOS Y ARTÍCULOS OFICIALES	41,382.24	98,640.47	47,830.09	1,874.04										148,344.60	106,962.36
2.1.1 MATERIALES, ÚTILES Y EQUIPOS MENORES DE OFICINA	29,110.85	98,640.47	27,975.56	1,417.12										128,033.15	98,922.30
2.1.1.1 MATERIALES ÚTILES Y EQUIPOS MENORES DE OFICINA	29,110.85	98,640.47	27,975.56	1,417.12										128,033.15	98,922.30
2.1.2 MATERIALES Y ÚTILES D/IMPRES. Y REPROD.	323.40	-	-	-										-	-
2.1.2.1 MATERIALES Y ÚTILES DE IMPRESION Y REPRODUCCIÓN	323.40	-	-	-										-	-
2.1.4 MAT. ÚTIL Y EQOS MEN. TECN. D/L INF. Y COM.	9,300.00	-	4,291.97	-										4,291.97	5,008.03
2.1.4.1 MAT. ÚTIL Y EQUIPOS MEN. TECN. D/L INF. Y COM.	9,300.00	-	4,291.97	-										4,291.97	5,008.03
2.1.6 MATERIAL DE LIMPIEZA	2,647.99	-	15,562.56	456.92										16,019.48	13,371.49
2.1.6.1 MATERIAL DE LIMPIEZA	2,647.99	-	15,562.56	456.92										16,019.48	13,371.49
2.2 ALIMENTOS Y UTENSILIOS	289,224.00	55,546.07	17,190.04	28,605.47										101,341.58	187,882.42
2.2.1 PRODUCTOS ALIMENTICIOS PARA PERSONAS	279,218.00	55,546.07	17,190.04	28,605.47										101,341.58	177,876.42
2.2.1.1 PRODUCTOS ALIMENTICIOS PARA ANIMALES	6,000.00	-	-	-										6,000.00	6,000.00
2.2.2 PRODUCTOS ALIMENTICIOS PARA ANIMALES	6,000.00	-	-	-										6,000.00	6,000.00
2.2.2.1 UTENSILIOS P/EL SERVICIO D/ALIMENT.	4,006.00	-	-	-										4,006.00	4,006.00
2.2.3 UTENSILIOS PARA EL SERVICIO DE ALIMENTACIÓN	4,006.00	-	-	-										4,006.00	4,006.00
2.3 MATERIAS PRIMAS Y MATERIALES DE PRODUCCIÓN Y COMERCIALIZACIÓN	3,910.00	-	-	-										-	-
2.3.9 PRODUCTOS ALIMENTICIOS AGROPPECUARIOS Y FORESTALES ADQUIRIDOS COMO MATERIA PRIMA	3,910.00	-	-	-										-	-
2.3.9.1 MATERIALES Y ART.D/CONST.Y DE REPAR.	653,674.50	9,758.77	113,410.30	35,354.61										158,523.68	495,150.82
2.4 PRODUCTOS MINERALES NO METÁLICOS	5,350.00	-	-	-										-	-
2.4.1 PRODUCTOS MINERALES NO METÁLICOS	5,350.00	-	-	-										-	-
2.4.2 CEMENTO Y PRODUCTOS DE CONCRETO	6,150.00	-	-	-										-	-
2.4.2.1 CEMENTO Y PRODUCTOS DE CONCRETO	6,150.00	-	-	-										-	-
2.4.3 CAL, YESO Y PRODUCTOS DE YESO	1,080.00	-	-	-										-	-
2.4.3.1 CAL, YESO Y PRODUCTOS DE YESO	1,080.00	-	-	-										-	-
2.4.4 MADERA Y PRODUCTOS DE MADERA	404.40	-	-	404.40										404.40	404.40
2.4.4.1 MADERA Y PRODUCTOS DE MADERA	404.40	-	-	404.40										404.40	404.40
2.4.5 VIDRIO Y PRODUCTOS DE VIDRIO	2,500.00	-	-	-										-	-
2.4.5.1 VIDRIO Y PRODUCTOS DE VIDRIO	2,500.00	-	-	-										-	-
2.4.6 MATERIAL ELÉCTRICO Y ELECTRÓNICO	521,584.50	-	17,527.50	830.00										18,357.50	503,227.00
2.4.6.1 MATERIAL ELÉCTRICO Y ELECTRÓNICO	521,584.50	-	17,527.50	830.00										18,357.50	503,227.00
2.4.7 ARTÍCULOS METÁLICOS PARA LA CONSTRUCCIÓN	12,170.00	-	-	-										-	-
2.4.7.1 ARTÍCULOS METÁLICOS PARA LA CONSTRUCCIÓN	12,170.00	-	-	-										-	-
2.4.8 MATERIALES COMPLEMENTARIOS	2,500.00	-	-	-										-	-
2.4.8.1 MATERIALES COMPLEMENTARIOS	2,500.00	-	-	-										-	-
2.4.9 OTROS MATERIALES Y ART.D/CONST.Y REPAR.	102,340.00	9,758.77	95,882.80	34,120.21										139,761.78	2,500.00
2.4.9.1 OTROS MATERIALES Y ARTÍCULOS DE CONSTRUCCIÓN Y REPARACIÓN	102,340.00	9,758.77	95,882.80	34,120.21										139,761.78	2,500.00
2.5 PRODUCTOS QUÍM. FARMAC.Y DE LABORATORIO	17,890.00	-	1,348.31	590.54										1,938.65	15,951.35
2.5.1 PRODUCTOS QUÍMICOS BÁSICOS	4,590.00	-	-	-										-	-
2.5.1.1 PRODUCTOS QUÍMICOS BÁSICOS	4,590.00	-	-	-										-	-
2.5.3 MEDICINAS Y PRODUCTOS FARMACÉUTICOS	8,500.00	1,348.31	1,348.31	-										2,696.62	4,590.00
2.5.3.1 MEDICINAS Y PRODUCTOS FARMACÉUTICOS	8,500.00	1,348.31	1,348.31	-										2,696.62	4,590.00
2.5.4 MATERIALES, ACCES. Y SUMIN. MÉDICOS	4,200.00	-	-	-										-	-
2.5.4.1 MATERIALES, ACCESORIOS Y SUMINISTROS MÉDICOS	4,200.00	-	-	-										-	-
2.5.9 OTROS PRODUCTOS QUÍMICOS	600.00	-	-	590.34										590.34	9.66



MUNICIPIO DE TLAHUELLIPAN

R.F.C. INTL850101A20

ANALÍTICO MENSUAL DE EGRESOS PAGADOS POR FUENTE DE FINANCIAMIENTO AL 31 DE MARZO DE 2024.
(CUENTAS CON MOVIMIENTOS)
(CIFRAS EN PESOS Y CENTAVOS)

Objeto del Gasto	Presupuesto Vigente	Enero	Febrero	Marzo	Abril	Mayo	Junio	Julio	Ago	Septiembre	Octubre	Noviembre	Diciembre	Total	Diferencia Vigente-Total
2.5.9.1 OTROS PRODUCTOS QUÍMICOS	600.00	-	-	590.34	-	-	-	-	-	-	-	-	-	590.34	9.66
2.6 COMBUSTIBLES, LUBRICANTES Y ADITIVOS	16,926.00	-	61.91	-	-	-	-	-	-	-	-	-	-	61.91	16,864.09
2.6.1 COMBUSTIBLES, LUBRICANTES Y ADITIVOS	16,926.00	-	61.91	-	-	-	-	-	-	-	-	-	-	61.91	16,864.09
2.6.1.1 COMBUSTIBLES, LUBRICANTES Y ADITIVOS	16,926.00	-	61.91	-	-	-	-	-	-	-	-	-	-	61.91	16,864.09
2.7 VEST. BLANCOS, PREND. D/PROT. Y ART. DEP.	107,925.00	20,810.40	74,162.60	22,686.70	-	-	-	-	-	-	-	-	-	117,659.70	9,734.70
2.7.1 VESTUARIO Y UNIFORMES	56,805.00	-	-	-	-	-	-	-	-	-	-	-	-	-	56,805.00
2.7.1.1 VESTUARIO Y UNIFORMES	56,805.00	-	-	-	-	-	-	-	-	-	-	-	-	-	56,805.00
2.7.2 PRENDAS DE SEG. Y PROT. PERSONAL	34,080.00	-	-	-	-	-	-	-	-	-	-	-	-	-	34,080.00
2.7.2.1 PRENDAS DE SEG. Y PROTECCIÓN DEL PERSONAL	34,080.00	-	-	-	-	-	-	-	-	-	-	-	-	-	34,080.00
2.7.3 ARTÍCULOS DEPORTIVOS	14,040.00	20,810.40	10,074.60	22,686.70	-	-	-	-	-	-	-	-	-	53,571.70	39,531.70
2.7.3.1 ARTÍCULOS DEPORTIVOS	14,040.00	20,810.40	10,074.60	22,686.70	-	-	-	-	-	-	-	-	-	53,571.70	39,531.70
2.7.4 PRODUCTOS TEXTILES	-	-	64,088.00	-	-	-	-	-	-	-	-	-	-	64,088.00	64,088.00
2.7.4.1 PRODUCTOS TEXTILES	-	-	64,088.00	-	-	-	-	-	-	-	-	-	-	64,088.00	64,088.00
2.7.5 BLANC. Y OTROS PROD. TEXT. EXCEPTO PREND. D/VES.	3,000.00	-	-	-	-	-	-	-	-	-	-	-	-	-	3,000.00
2.7.5.1 BLANCOS. Y OTROS PROD. TEX. EXC. PRENDAS. D/VES.	3,000.00	-	-	-	-	-	-	-	-	-	-	-	-	-	3,000.00
2.9 HERRAMIENTAS, REFACC. Y ACCES. MENORES	196,300.00	6,810.00	2,582.40	1,867.60	-	-	-	-	-	-	-	-	-	11,260.00	185,040.00
2.9.1 HERRAMIENTAS MENORES	38,066.00	-	-	-	-	-	-	-	-	-	-	-	-	-	38,066.00
2.9.1.1 HERRAMIENTAS MENORES	38,066.00	-	-	-	-	-	-	-	-	-	-	-	-	-	38,066.00
2.9.2 REFACCIONES Y ACCES. MEN. D/EDIFICIOS	-	-	2,582.40	1,867.60	-	-	-	-	-	-	-	-	-	4,450.00	4,450.00
2.9.2.1 REFACCIONES Y ACCESORIOS MENORES DE EDIFICIOS	-	-	2,582.40	1,867.60	-	-	-	-	-	-	-	-	-	4,450.00	4,450.00
2.9.4 REF. Y ACC. MEN. EQ. D/CÓMP. Y TEC. D/INF. DE COMPUTO Y TECNOLOGÍAS DE LA INFORMACIÓN	21,754.00	-	-	-	-	-	-	-	-	-	-	-	-	-	21,754.00
2.9.4.1 REFACCIONES Y ACCESORIOS MENORES EQUIPO DE COMPUTO Y TECNOLOGÍAS DE LA INFORMACIÓN	21,754.00	-	-	-	-	-	-	-	-	-	-	-	-	-	21,754.00
2.9.6 REFACCIONES Y ACCES. MEN. D/EQ. D/TRANSP.	134,560.00	6,810.00	-	-	-	-	-	-	-	-	-	-	-	6,810.00	127,750.00
2.9.6.1 REFACCIONES Y ACCESORIOS MENORES DE EQUIPO DE TRANSPORTE	134,560.00	6,810.00	-	-	-	-	-	-	-	-	-	-	-	6,810.00	127,750.00
2.9.8 REFACCIONES Y ACC. MEN. D/MAQ. Y OTROS EQ.	1,920.00	-	-	-	-	-	-	-	-	-	-	-	-	-	1,920.00
2.9.8.1 REFACCIONES Y ACCESORIOS MENORES DE MAQUINARIA Y OTROS EQUIPOS	1,920.00	-	-	-	-	-	-	-	-	-	-	-	-	-	1,920.00
3 SERVICIOS GENERALES	3,223,174.31	761,705.64	464,222.82	107,060.53	-	-	-	-	-	-	-	-	-	1,332,988.99	1,890,185.32
3.1 SERVICIOS BÁSICOS	605,386.31	441,176.06	7,577.95	9,030.41	-	-	-	-	-	-	-	-	-	457,784.42	147,601.89
3.1.1 ENERGÍA ELÉCTRICA	566,286.31	434,051.07	2,693.62	-	-	-	-	-	-	-	-	-	-	436,744.69	129,541.62
3.1.1.1 ENERGÍA ELÉCTRICA	566,286.31	434,051.07	2,693.62	-	-	-	-	-	-	-	-	-	-	436,744.69	129,541.62
3.1.4 TELEFONÍA TRADICIONAL	9,500.00	7,124.99	2,795.96	-	-	-	-	-	-	-	-	-	-	9,920.95	420.95
3.1.4.1 TELEFONÍA TRADICIONAL	9,500.00	7,124.99	2,795.96	-	-	-	-	-	-	-	-	-	-	9,920.95	420.95
3.1.5 TELEFONÍA CELULAR	3,600.00	-	-	-	-	-	-	-	-	-	-	-	-	-	3,600.00
3.1.5.1 TELEFONÍA CELULAR	3,600.00	-	-	-	-	-	-	-	-	-	-	-	-	-	3,600.00
3.1.7 SERVICIO DE ACCESO DE INTERNET, REDES Y PROCESAMIENTO DE INFORMACIÓN	26,000.00	-	2,088.37	9,030.41	-	-	-	-	-	-	-	-	-	11,118.78	14,881.22
3.1.7.1 SERVICIOS DE ACCESO DE INTERNET, REDES Y PROCESAMIENTO DE INFORMACIÓN	26,000.00	-	2,088.37	9,030.41	-	-	-	-	-	-	-	-	-	11,118.78	14,881.22
3.2 ARRENDAMIENTO DE EDIFICIOS	376,350.00	7,424.00	31,782.70	17,118.00	-	-	-	-	-	-	-	-	-	56,324.70	320,025.30
3.2.1 ARRENDAMIENTO DE EDIFICIOS	97,500.00	-	-	-	-	-	-	-	-	-	-	-	-	-	97,500.00
3.2.2 ARRENDAMIENTO DE EDIFICIOS	97,500.00	-	-	-	-	-	-	-	-	-	-	-	-	-	97,500.00
3.2.3 ARREND. D/MBOR. EPO. D/ADMÓN. EDUC. Y REC.	21,500.00	-	4,307.72	4,752.78	-	-	-	-	-	-	-	-	-	9,060.50	12,439.50
3.2.3.2 ARREND. D/MBOR. EPO. D/ADMÓN. EDUC. Y REC.	21,500.00	-	4,307.72	4,752.78	-	-	-	-	-	-	-	-	-	9,060.50	12,439.50
3.2.5 ARRENDAMIENTO DE EQUIPO DE TRANSPORTE	105,000.00	7,424.00	7,424.00	-	-	-	-	-	-	-	-	-	-	14,848.00	88,152.00
3.2.5.1 ARRENDAMIENTO DE EQUIPO DE TRANSPORTE	105,000.00	7,424.00	7,424.00	-	-	-	-	-	-	-	-	-	-	14,848.00	88,152.00
3.2.6 ARRENDAMIENTO D/MAQ. OTROS EQUIPOS Y HERR.	98,000.00	-	-	-	-	-	-	-	-	-	-	-	-	-	98,000.00
3.2.6.1 ARRENDAMIENTO D/MAQ. OTROS EQUIPOS Y HERR.	98,000.00	-	-	-	-	-	-	-	-	-	-	-	-	-	98,000.00
3.2.9 OTROS ARRENDAMIENTOS	56,350.00	-	20,050.98	12,365.22	-	-	-	-	-	-	-	-	-	32,416.20	23,933.80
3.2.9.1 OTROS ARRENDAMIENTOS	56,350.00	-	20,050.98	12,365.22	-	-	-	-	-	-	-	-	-	32,416.20	23,933.80



MUNICIPIO DE TLAHUELLIPAN

R.F.C. MTU500101A20

ANALITICO MENSUAL DE EGRESOS PAGADOS POR FUENTE DE FINANCIAMIENTO AL 31 DE MARZO DE 2024.

(CUENTAS CON MOVIMIENTOS)


(CIFRAS EN PESOS Y CENTAVOS)

Objeto del Gasto	Presupuesto Vigente	Enero	Febrero	Marzo	Abril	Mayo	Junio	Julio	Agosto	Septiembre	Octubre	Noviembre	Diciembre	Total	Diferencia Vigente-Total
3.3 SERV. PROF. CIEN. TÈCN. Y OTROS SERVICIOS	290,850.00	56,811.25	38,730.60	5,681.49										101,223.34	189,626.66
3.3.2 SERV. D/DISEÑO, ARO. ING. Y ACTIV. RELAC.	15,000.00	-	-	-										-	15,000.00
3.3.2.1 SERV. D/DIS. ARO. ING. Y ACTIV. RELACIONADAS	15,000.00	-	-	-										-	15,000.00
3.3.3 SERV. D/CONS. ADVA. PROC. TÈC. Y TÈC. D/L INF.	2,000.00	10,901.25	-	118.75										11,020.00	9,020.00
3.3.3.1 SERV. D/CONS. ADVA. PROC. TÈC. Y TÈC. D/L INF.	2,000.00	10,901.25	-	118.75										11,020.00	9,020.00
3.3.4 SERVICIOS DE CAPACITACIÓN	3,000.00	-	2,100.00	-										2,100.00	900.00
3.3.4.1 SERVICIOS DE CAPACITACIÓN	3,000.00	-	2,100.00	-										2,100.00	900.00
3.3.6 SERV. D/APOYO ADM. TRAD. FOT. E IMPRES.	3,000.00	39,620.00	12,957.11	2,993.58										55,570.69	4,220.69
3.3.6.2 SERV. D/APOYO ADM. TRAD. FOT. E IMPRES.	3,000.00	17,000.00	12,957.11	2,993.58										32,950.69	18,399.31
3.3.6.3 IMPRESIÓN DOCUMENTOS OFICIALES PARA LA PRESTACIÓN DE SERVICIOS PÚBLICOS	51,350.00	22,620.00	-	-										22,620.00	-
(FORMAS VALORADAS)															
3.3.9 SERV. PROFES. CIEN. Y TÈCN. INTEGRALES	219,500.00	6,290.00	23,673.49	2,569.16										32,532.65	186,967.35
3.3.9.1 SUBCONTRATACION DE SERVICIOS CON TERCEROS	219,500.00	6,290.00	23,673.49	2,569.16										32,532.65	186,967.35
3.4 SERVICIOS FINAN. BANC. Y COMERCIALES	-	1,019.73	14,925.16	2,017.86										17,962.75	17,962.75
3.4.1 SERVICIOS FINAN. Y BANCARIOS	-	1,019.73	1,933.16	2,017.86										4,970.75	4,970.75
3.4.1.1 SERVICIOS FINAN. Y BANCARIOS	-	1,019.73	1,933.16	2,017.86										4,970.75	4,970.75
3.4.7 FLETES Y MANIOBRAS	-	-	12,992.00	-										12,992.00	12,992.00
3.4.7.1 FLETES Y MANIOBRAS	-	-	12,992.00	-										12,992.00	12,992.00
3.5 SERV. D/INST. REPAR. MANTO Y CONSERVACIÓN	1,043,400.00	28,396.80	4,581.01	46,892.30										79,870.11	963,529.89
3.5.1 CONSERV. Y MANTO MENOR D/INMUEBLES	605,000.00	22,446.00	-	6,786.00										29,232.00	575,768.00
3.5.1.1 CONSERV. Y MANTO MENOR D/INMUEBLES	605,000.00	22,446.00	-	6,786.00										29,232.00	575,768.00
3.5.2 INST. REP. Y MANT. MOB. Y EQ. ADM. EDUC. Y REC.	14,300.00	-	-	-										14,300.00	14,300.00
3.5.2.1 INST. REP. Y MANT. MOB. Y EQ. ADM. EDUC. Y REC.	14,300.00	-	-	-										14,300.00	14,300.00
3.5.3 INST. REP. Y MANT. EQ. COM. Y TÈC. D/L INF.	5,000.00	-	-	-										5,000.00	5,000.00
3.5.3.1 INST. REP. Y MANT. EQ. COM. Y TÈC. D/L INF.	5,000.00	-	-	-										5,000.00	5,000.00
3.5.5 REPAR. Y MANTO D/EQ. D/TRANSPORTE	387,100.00	5,950.80	4,581.01	40,106.30										50,638.11	336,461.89
3.5.5.1 REPAR. Y MANTO D/EQ. D/TRANSPORTE	387,100.00	5,950.80	4,581.01	40,106.30										50,638.11	336,461.89
3.5.7 INST. REP. Y MANT. D/MAQ. OTROS EQ. Y HERR.	24,000.00	-	-	-										24,000.00	24,000.00
3.5.7.1 INST. REP. Y MANT. D/MAQ. OTROS EQ. Y HERR.	24,000.00	-	-	-										24,000.00	24,000.00
3.5.8 SERV. D/LIMPIEZA Y MANEJO DE DESECHOS	5,000.00	-	-	-										5,000.00	5,000.00
3.5.8.1 SERV. D/LIMPIEZA Y MANEJO DE DESECHOS	5,000.00	-	-	-										5,000.00	5,000.00
3.5.9 SERVICIOS DE JARDINERIA Y FUMIGACIÓN	3,000.00	-	-	-										3,000.00	3,000.00
3.5.9.1 SERVICIOS DE JARDINERIA Y FUMIGACIÓN	3,000.00	-	-	-										3,000.00	3,000.00
3.6 SERVICIOS DE COMUNIC. SOCIAL Y PUBLICIDAD	2,000.00	2,000.00	2,000.00	4,000.00										8,000.00	8,000.00
3.6.1 DIF. RAD. TV Y MED. D/MEN. S/PRO. ACT. GUB.	2,000.00	2,000.00	2,000.00	4,000.00										8,000.00	8,000.00
3.6.1.1 DIF. RAD. TV Y MED. D/MEN. S/PRO. ACT. GUB.	2,000.00	2,000.00	2,000.00	4,000.00										8,000.00	8,000.00
3.7 PASAJES TERRESTRES	72,468.00	-	17,461.00	11,170.47										28,631.47	43,836.53
3.7.2 PASAJES TERRESTRES	8,440.00	-	-	-										8,440.00	8,440.00
3.7.2.1 PASAJES TERRESTRES	8,440.00	-	-	-										8,440.00	8,440.00
3.7.5 VIÁTICOS EN EL PAIS	64,028.00	-	17,461.00	10,370.47										27,831.47	36,196.53
3.7.5.1 VIÁTICOS EN EL PAIS	64,028.00	-	17,461.00	10,370.47										27,831.47	36,196.53
3.7.9 OTROS SERVICIOS DE TRASLADO Y HOSPEDAJE	-	-	-	-										-	-
3.7.9.1 OTROS SERVICIOS DE TRASLADO Y HOSPEDAJE	-	-	-	-										-	-
3.8 GASTOS DE ORDEN SOCIAL Y CULTURAL	834,720.00	43,479.80	347,164.40	111,500.00										401,794.20	432,925.80
3.8.2 GASTOS DE ORDEN SOCIAL Y CULTURAL	834,720.00	43,479.80	347,164.40	111,500.00										401,794.20	432,925.80
3.8.2.1 GASTOS DE ORDEN SOCIAL Y CULTURAL	834,720.00	43,479.80	347,164.40	111,500.00										401,794.20	432,925.80
3.9 OTROS SERVICIOS GENERALES	181,398.00	181,398.00	-	-										181,398.00	181,398.00
3.9.8 IMP. S/ NOMINAS Y OTROS DER. REL. LABORAL	181,398.00	181,398.00	-	-										181,398.00	181,398.00
3.9.8.1 IMP. S/ NOMINAS Y OTROS DER. REL. LABORAL	181,398.00	181,398.00	-	-										181,398.00	181,398.00
4 TRANSF. ASIG. SUBSIDIOS Y OTRAS AYUDAS	1,010,400.00	194,823.20	166,036.61	155,947.09										516,207.10	494,192.90
4.4 AYUDAS SOCIALES	1,010,400.00	194,823.20	166,036.61	155,947.09										516,207.10	494,192.90
4.4.1 AYUDAS SOCIALES A PERSONAS	1,010,400.00	194,823.20	166,036.61	155,947.09										516,207.10	494,192.90
4.4.1.1 AYUDAS SOCIALES A PERSONAS	1,010,400.00	194,823.20	166,036.61	155,947.09										516,207.10	494,192.90
4.4.1.2 AYUDAS SOCIALES A PERSONAS	794,400.00	175,528.20	79,387.68	66,687.03										319,613.31	474,786.69
4.4.1.2.1 AYUDAS SOCIALES A PERSONAS	794,400.00	175,528.20	79,387.68	66,687.03										319,613.31	474,786.69
4.4.1.2.2 GASTOS RELACIONADOS CON ACTIVIDADES DEPORTIVAS	-	5,150.40	5,150.40	-										9,150.40	9,150.40




MUNICIPIO DE TLAHUELLIPAN
R.F.C. MTL850101A20
ANALITICO MENSUAL DE EGRESOS PAGADOS POR FUENTE DE FINANCIAMIENTO AL 31 DE MARZO DE 2024.
(CUENTAS CON MOVIMIENTOS)
(CIFRAS EN PESOS Y CENTAVOS)

Objeto del Gasto	Presupuesto Vigente	Enero	Febrero	Marzo	Abril	Mayo	Junio	Julio	Agosto	Septiembre	Octubre	Noviembre	Diciembre	Total	Diferencia Vigente-Total
4.4.1.3 GASTOS DE FESTIVIDADES PATRONALES EN LOCALIDADES	-	16,975.00	64,999.53	40,287.50	-	-	-	-	-	-	-	-	-	122,262.03	-
4.4.3 AYUDAS SOC. A INSTIT. DE ENSEÑANZA	216,000.00	2,320.00	16,499.00	39,642.36	-	-	-	-	-	-	-	-	-	58,461.36	-
4.4.3.1 AYUDAS SOC.A INSTIT. DE ENSEÑANZA	216,000.00	2,320.00	16,499.00	39,642.36	-	-	-	-	-	-	-	-	-	58,461.36	-
4.4.5 AYUDAS SOC.A INSTIT./FINES DE LUCRO	-	-	-	6,720.00	-	-	-	-	-	-	-	-	-	6,720.00	-
4.4.5.1 AYUDAS SOC.A INSTIT./FINES DE LUCRO	-	-	-	6,720.00	-	-	-	-	-	-	-	-	-	6,720.00	-
5 BIENES MUEBLES, INMUEBLES E INTANGIBLES	46,347.00	-	-	-	-	-	-	-	-	-	-	-	-	46,347.00	-
5.2 MOBILIARIO Y EQPO EDUC.Y RECREATIVO	45,490.00	-	-	-	-	-	-	-	-	-	-	-	-	45,490.00	-
5.2.3 CÁMARAS FOTOGRAFICAS Y DE VIDEO	45,490.00	-	-	-	-	-	-	-	-	-	-	-	-	45,490.00	-
5.2.3.1 CÁMARAS FOTOGRAFICAS Y DE VIDEO	45,490.00	-	-	-	-	-	-	-	-	-	-	-	-	45,490.00	-
5.6 MAQUINARIA, OTROS EQUIPOS Y HERRAMIENTAS	857.00	-	-	-	-	-	-	-	-	-	-	-	-	857.00	-
5.6.9 OTROS EQUIPOS	857.00	-	-	-	-	-	-	-	-	-	-	-	-	857.00	-
5.6.9.1 OTROS EQUIPOS	857.00	-	-	-	-	-	-	-	-	-	-	-	-	857.00	-
6 INVERSION PUBLICA	7,224,507.37	-	-	-	-	-	-	-	-	-	-	-	-	7,224,507.37	-
6.1 OBRA PUBLICA E BIENES D/DOMINIO PÚB.	7,224,507.37	-	-	-	-	-	-	-	-	-	-	-	-	7,224,507.37	-
6.1.4 DIVISION D/TERR.Y CONST.D/OBRAS D/URBAN.	7,224,507.37	-	-	-	-	-	-	-	-	-	-	-	-	7,224,507.37	-
6.1.4.2 CONST.OBRAS D/URBAN.P/LA DOT.D/SERV.	7,224,507.37	-	-	-	-	-	-	-	-	-	-	-	-	7,224,507.37	-
REPO DIF MUNICIPAL 2024	531,012.20	7,611.42	39,812.98	8,309.58	-	-	-	-	-	-	-	-	-	55,733.98	475,278.22
1 SERVICIOS PERSONALES	-	-	-	-	-	-	-	-	-	-	-	-	-	-	-
2 MATERIALES Y SUMINISTROS	278,112.20	2,800.00	31,346.22	4,906.80	-	-	-	-	-	-	-	-	-	39,053.02	239,059.18
2.1 MATERIALES DE ADMINISTRACIÓN, EMISIÓN DE DOCUMENTOS Y ARTICULOS OFICIALES	48,822.00	-	13,661.77	-	-	-	-	-	-	-	-	-	-	13,661.77	35,160.23
2.1.1 MATERIALES, ÚTILES Y EQUIPOS MENORES DE OFICINA	31,122.00	-	5,997.56	-	-	-	-	-	-	-	-	-	-	5,997.56	25,124.44
2.1.1.1 MATERIALES ÚTILES Y EQUIPOS MENORES DE OFICINA	31,122.00	-	5,997.56	-	-	-	-	-	-	-	-	-	-	5,997.56	25,124.44
2.1.4 MAT.ÚTIL Y EQPOS MEN.TECN.D/L INF.Y COM.	1,800.00	-	1,981.31	-	-	-	-	-	-	-	-	-	-	1,981.31	181.31
2.1.4.1 MAT. ÚTIL Y EQUIPOS MEN. TECN. D/L INF. Y COM.	1,800.00	-	1,981.31	-	-	-	-	-	-	-	-	-	-	1,981.31	181.31
2.1.6 MATERIAL DE LIMPIEZA	14,000.00	-	5,682.90	-	-	-	-	-	-	-	-	-	-	5,682.90	8,317.10
2.1.6.1 MATERIAL DE LIMPIEZA	14,000.00	-	5,682.90	-	-	-	-	-	-	-	-	-	-	5,682.90	8,317.10
2.1.7 MATERIALES Y ÚTILES DE ENSEÑANZA	1,900.00	-	-	-	-	-	-	-	-	-	-	-	-	-	1,900.00
2.1.7.1 MATERIALES Y ÚTILES DE ENSEÑANZA	1,900.00	-	-	-	-	-	-	-	-	-	-	-	-	-	1,900.00
2.2 ALIMENTOS Y UTENSILIOS	158,770.00	2,800.00	17,684.45	4,906.80	-	-	-	-	-	-	-	-	-	25,391.25	133,378.75
2.2.1 PRODUCTOS ALIMENTICIOS PARA PERSONAS	153,100.00	2,800.00	17,684.45	4,906.80	-	-	-	-	-	-	-	-	-	25,391.25	127,708.75
2.2.1.1 PRODUCTOS ALIMENTICIOS PARA PERSONAS	153,100.00	2,800.00	17,684.45	4,906.80	-	-	-	-	-	-	-	-	-	25,391.25	127,708.75
2.2.3 UTENSILIOS P/EL SERVICIO D/ALIMENT.	5,670.00	-	-	-	-	-	-	-	-	-	-	-	-	5,670.00	-
2.2.3.1 UTENSILIOS PARA EL SERVICIO DE ALIMENTACIÓN	5,670.00	-	-	-	-	-	-	-	-	-	-	-	-	5,670.00	-
2.4 MATERIALES Y ART.D/CONST.Y DE REPAR.	21,213.20	-	-	-	-	-	-	-	-	-	-	-	-	-	21,213.20
2.4.5 VIDRIO Y PRODUCTOS DE VIDRIO	661.20	-	-	-	-	-	-	-	-	-	-	-	-	661.20	-
2.4.5.1 VIDRIO Y PRODUCTOS DE VIDRIO	661.20	-	-	-	-	-	-	-	-	-	-	-	-	661.20	-
2.4.6 MATERIAL ELÉCTRICO Y ELECTRÓNICO	600.00	-	-	-	-	-	-	-	-	-	-	-	-	600.00	-
2.4.6.1 MATERIAL ELÉCTRICO Y ELECTRÓNICO	600.00	-	-	-	-	-	-	-	-	-	-	-	-	600.00	-
2.4.8 MATERIALES COMPLEMENTARIOS	4,952.00	-	-	-	-	-	-	-	-	-	-	-	-	4,952.00	-
2.4.8.1 MATERIALES COMPLEMENTARIOS	4,952.00	-	-	-	-	-	-	-	-	-	-	-	-	4,952.00	-
2.4.9 OTROS MATERIALES Y ART.D/CONST.Y REPAR.	15,000.00	-	-	-	-	-	-	-	-	-	-	-	-	15,000.00	-
2.4.9.1 OTROS MATERIALES Y ARTICULOS DE CONSTRUCCIÓN Y REPARACIÓN	15,000.00	-	-	-	-	-	-	-	-	-	-	-	-	15,000.00	-
2.5 PRODUCTOS QUÍM. FARMAC.Y DE LABORATORIO	22,252.00	-	-	-	-	-	-	-	-	-	-	-	-	-	22,252.00
2.5.3 MEDICINAS Y PRODUCTOS FARMACÉUTICOS	2,800.00	-	-	-	-	-	-	-	-	-	-	-	-	2,800.00	-
2.5.3.1 MEDICINAS Y PRODUCTOS FARMACÉUTICOS	2,800.00	-	-	-	-	-	-	-	-	-	-	-	-	2,800.00	-
2.5.4 MATERIALES, ACCES. Y SUMIN. MÉDICOS	14,500.00	-	-	-	-	-	-	-	-	-	-	-	-	14,500.00	-
2.5.4.1 MATERIALES, ACCESORIOS Y SUMINISTROS MÉDICOS	14,500.00	-	-	-	-	-	-	-	-	-	-	-	-	14,500.00	-
2.5.5 MATERIALES, ACCES. Y SUMIN.D/LABORATORIO	4,952.00	-	-	-	-	-	-	-	-	-	-	-	-	4,952.00	-




MUNICIPIO DE TLAHUELLIPAN
R.F.C. MTL850101AJZO
ANALÍTICO MENSUAL DE EGRESOS PAGADOS POR FUENTE DE FINANCIAMIENTO AL 31 DE MARZO DE 2024.
(CIFRAS CON MOVIMIENTOS)
(CIFRAS EN PESOS Y CENTAVOS)

Objeto del Gasto	Presupuesto Vigente	Enero	Febrero	Marzo	Abril	Mayo	Junio	Julio	Agosto	Septiembre	Octubre	Noviembre	Diciembre	Total	Diferencia Vigente-Total
2.5.5.1 MATERIALES, ACCESORIOS Y SUMINISTROS DE LABORATORIO	4,952.00	-	-	-	-	-	-	-	-	-	-	-	-	-	4,952.00
2.7 VEST.BANCOS, PREND.D/PROT.Y ART.DEP.	13,055.00	-	-	-	-	-	-	-	-	-	-	-	-	-	13,055.00
2.7.1 VESTUARIO Y UNIFORMES	6,000.00	-	-	-	-	-	-	-	-	-	-	-	-	-	6,000.00
2.7.1.1 VESTUARIOS Y UNIFORMES	6,000.00	-	-	-	-	-	-	-	-	-	-	-	-	-	6,000.00
2.7.2 PRENDAS DE SEG. Y PROT. PERSONAL	1,355.00	-	-	-	-	-	-	-	-	-	-	-	-	-	1,355.00
2.7.2.1 PRENDAS DE SEG. Y PROTECCION DEL PERSONAL	1,355.00	-	-	-	-	-	-	-	-	-	-	-	-	-	1,355.00
2.7.3 ARTÍCULOS DEPORTIVOS	5,700.00	-	-	-	-	-	-	-	-	-	-	-	-	-	5,700.00
2.7.3.1 ARTÍCULOS DEPORTIVOS	5,700.00	-	-	-	-	-	-	-	-	-	-	-	-	-	5,700.00
2.9 HERRAMIENTAS, REFACC.Y ACCES.MENORES	14,000.00	-	-	-	-	-	-	-	-	-	-	-	-	-	14,000.00
2.9.2 REFACCIONES Y ACCES. MEN. D/EDIFICIOS	4,000.00	-	-	-	-	-	-	-	-	-	-	-	-	-	4,000.00
2.9.2.1 REFACCIONES Y ACCESORIOS MENORES DE EDIFICIOS	4,000.00	-	-	-	-	-	-	-	-	-	-	-	-	-	4,000.00
2.9.6 REFACCIONES Y ACCES.MEN.D/EQPO D/TRANSP.	10,000.00	-	-	-	-	-	-	-	-	-	-	-	-	-	10,000.00
2.9.6.1 REFACCIONES Y ACCESORIOS MENORES DE EQUIPO DE TRANSPORTE	10,000.00	-	-	-	-	-	-	-	-	-	-	-	-	-	10,000.00
3 SERVICIOS GENERALES	203,900.00	4,811.42	6,505.96	3,402.78	-	-	-	-	-	-	-	-	-	14,720.16	188,179.84
3.1 SERVICIOS BÁSICOS	66,500.00	-	3,011.96	-	-	-	-	-	-	-	-	-	-	3,011.96	63,488.04
3.1.1 ENERGÍA ELÉCTRICA	50,000.00	-	1,701.96	-	-	-	-	-	-	-	-	-	-	1,701.96	48,298.04
3.1.1.1 ENERGÍA ELÉCTRICA	50,000.00	-	1,701.96	-	-	-	-	-	-	-	-	-	-	1,701.96	48,298.04
3.1.2 GAS	9,000.00	-	-	-	-	-	-	-	-	-	-	-	-	-	9,000.00
3.1.2.1 GAS	9,000.00	-	-	-	-	-	-	-	-	-	-	-	-	-	9,000.00
3.1.7 SERVICIO DE ACCESO DE INTERNET, REDES Y PROCESAMIENTO DE INFORMACIÓN	7,500.00	-	1,310.00	-	-	-	-	-	-	-	-	-	-	1,310.00	6,190.00
3.1.7.1 SERVICIOS DE ACCESO DE INTERNET, REDES Y PROCESAMIENTO DE INFORMACIÓN	7,500.00	-	1,310.00	-	-	-	-	-	-	-	-	-	-	1,310.00	6,190.00
3.2 SERVICIOS DE ARRENDAMIENTO	23,400.00	3,419.42	1,000.00	10.78	-	-	-	-	-	-	-	-	-	4,430.20	18,969.80
3.2.1 ARRENDAMIENTO DE EDIFICIOS	2,500.00	-	-	-	-	-	-	-	-	-	-	-	-	-	2,500.00
3.2.1.1 ARRENDAMIENTO DE EDIFICIOS	2,500.00	-	-	-	-	-	-	-	-	-	-	-	-	-	2,500.00
3.2.3 ARREND.D/MOB.Y EQP.D/ADMÓN.EDUC.Y REC.	12,000.00	989.22	1,000.00	10.78	-	-	-	-	-	-	-	-	-	2,000.00	10,000.00
3.2.3.2 ARREND.D/MOB.Y EQP.D/ADMÓN.EDUC.Y REC.	12,000.00	989.22	1,000.00	10.78	-	-	-	-	-	-	-	-	-	2,000.00	10,000.00
3.2.9 OTROS ARRENDAMIENTOS	8,900.00	2,430.20	-	-	-	-	-	-	-	-	-	-	-	2,430.20	6,469.80
3.2.9.1 OTROS ARRENDAMIENTOS	8,900.00	2,430.20	-	-	-	-	-	-	-	-	-	-	-	2,430.20	6,469.80
3.3 SERV.PROF.CIENT.TECN.Y OTROS SERVICIOS	17,000.00	1,392.00	-	3,392.00	-	-	-	-	-	-	-	-	-	4,784.00	12,216.00
3.3.4 SERVICIOS DE CAPACITACIÓN	3,000.00	-	-	-	-	-	-	-	-	-	-	-	-	-	3,000.00
3.3.4.1 SERVICIOS DE CAPACITACIÓN	3,000.00	-	-	-	-	-	-	-	-	-	-	-	-	-	3,000.00
3.3.6 SERV.D/APOYO ADM.TRAD.FOT.E IMPRES.	14,000.00	1,392.00	-	1,392.00	-	-	-	-	-	-	-	-	-	2,784.00	11,216.00
3.3.6.2 SERV.D/APOYO ADM.TRAD.FOT.E IMPRES.	14,000.00	1,392.00	-	1,392.00	-	-	-	-	-	-	-	-	-	2,784.00	11,216.00
3.3.9 SERV. PROFES.CIENT.Y TECN.INTEGRALES	-	-	-	2,000.00	-	-	-	-	-	-	-	-	-	2,000.00	2,000.00
3.3.9.1 SUBCONTRATACION DE SERVICIOS CON TERCEROS	-	-	-	2,000.00	-	-	-	-	-	-	-	-	-	2,000.00	2,000.00
3.5 SERV.D/INST.REPAR.MANTO Y CONSERVACIÓN	45,000.00	-	-	-	-	-	-	-	-	-	-	-	-	-	45,000.00
3.5.5 REPAR.Y MANTO D/EQPO D/TRANSPORTE	45,000.00	-	-	-	-	-	-	-	-	-	-	-	-	-	45,000.00
3.5.5.1 REPAR.Y MANTO D/EQD/TRANSPORTE	45,000.00	-	-	-	-	-	-	-	-	-	-	-	-	-	45,000.00
3.7 SERVICIOS DE TRASLADO Y VIÁTICOS	24,000.00	-	2,494.00	-	-	-	-	-	-	-	-	-	-	2,494.00	21,506.00
3.7.5 VIÁTICOS EN EL PAIS	24,000.00	-	2,494.00	-	-	-	-	-	-	-	-	-	-	2,494.00	21,506.00
3.7.5.1 VIÁTICOS EN EL PAIS	24,000.00	-	2,494.00	-	-	-	-	-	-	-	-	-	-	2,494.00	21,506.00
3.8 SERVICIOS OFICIALES	24,000.00	-	2,494.00	-	-	-	-	-	-	-	-	-	-	2,494.00	21,506.00
3.8.2 GASTOS DE ORDEN SOCIAL Y CULTURAL	27,000.00	-	-	-	-	-	-	-	-	-	-	-	-	-	27,000.00
3.8.2.1 GASTOS DE ORDEN SOCIAL Y CULTURAL	27,000.00	-	-	-	-	-	-	-	-	-	-	-	-	-	27,000.00
4 TRANSF.ASIG.SUBSIDIOS Y OTRAS AYUDAS	50,000.00	-	1,960.80	-	-	-	-	-	-	-	-	-	-	1,960.80	48,039.20
4.4 AYUDAS SOCIALES	50,000.00	-	1,960.80	-	-	-	-	-	-	-	-	-	-	1,960.80	48,039.20
4.4.1 AYUDAS SOCIALES A PERSONAS	50,000.00	-	1,960.80	-	-	-	-	-	-	-	-	-	-	1,960.80	48,039.20
4.4.1.1 AYUDAS SOCIALES A PERSONAS	50,000.00	-	1,960.80	-	-	-	-	-	-	-	-	-	-	1,960.80	48,039.20
FONDO GENERAL DE PARTICIPACIONES 2024	27,610,609.00	1,355,857.77	1,633,821.40	1,777,020.27	-	-	-	-	-	-	-	-	-	4,766,699.44	22,843,909.56




MUNICIPIO DE TLAHUELLIPAN
R.F.C. MTL850101A20
ANALÍTICO MENSUAL DE EGRESOS PAGADOS POR FUENTE DE FINANCIAMIENTO AL 31 DE MARZO DE 2024.
(CUENTAS CON MOVIMIENTOS)
(CIFRAS EN PESOS Y CENTAVOS)

Objeto del Gasto	Presupuesto Vigente	Enero	Febrero	Marzo	Abril	Mayo	Junio	Julio	Agosto	Septiembre	Octubre	Noviembre	Diciembre	Total	Diferencia Vigente-Total
1 SERVICIOS PERSONALES	20,474,564.88	1,278,700.28	1,321,536.14	1,462,926.45										4,063,162.87	16,411,402.01
1.1 REMUNER. AL PERS. D/CARÁCTER PERMANENTE	16,497,254.04	1,199,749.25	1,218,106.46	1,276,771.89										3,694,627.60	12,802,626.44
1.1.3 SUELDOS BASE AL PERSONAL PERMANENTE	16,497,254.04	1,199,749.25	1,218,106.46	1,276,771.89										3,694,627.60	12,802,626.44
1.1.3.1 SUELDOS BASE AL PERSONAL PERMANENTE	16,497,254.04	1,199,749.25	1,218,106.46	1,276,771.89										3,694,627.60	12,802,626.44
1.3 REMUNERACIONES ADICIONALES Y ESPECIALES	2,662,038.15	35,909.94	62,581.53	72,968.27										171,459.74	2,491,528.41
1.3.1 PRIMAS POR AÑOS DE SERV. EFECT. PRESTADOS	35,827.16	-	-	-										35,827.16	35,827.16
1.3.1.1 PRIMAS POR AÑOS DE SERVICIOS	35,827.16	-	-	-										35,827.16	35,827.16
1.3.2 EFECTIVAMENTE PRESTADOS	1,667,446.99	-	-	-										1,667,446.99	1,667,446.99
1.3.2.1 PRIMAS DE VAC.DOM.Y GRATIF. D/FIN DE AÑO	274,954.27	-	-	-										274,954.27	274,954.27
1.3.2.1.1 AGUINALDO O GRATIFICACIÓN DE FIN DE AÑO	1,392,492.72	-	-	-										1,392,492.72	1,392,492.72
1.3.4 COMPENSACIONES	959,784.00	35,909.94	62,581.53	72,968.27										171,459.74	788,324.26
1.3.4.1 COMPENSACIONES	959,784.00	35,909.94	62,581.53	72,968.27										171,459.74	788,324.26
1.5 OTRAS PRESTACIONES SOCIALES Y ECONÓMICAS	1,296,240.33	42,382.53	40,189.59	110,844.85										193,416.97	1,102,823.36
1.5.2 INDEMNIZACIONES	318,668.20	-	-	-										318,668.20	318,668.20
1.5.2.1 INDEMNIZACIONES	318,668.20	-	-	-										318,668.20	318,668.20
1.5.4 PRESTACIONES CONTRACTUALES	659,572.13	20,079.75	19,457.34	83,859.93										123,397.02	536,175.11
1.5.4.1 OTRAS PRESTACIONES CONTRACTUALES	659,572.13	19,879.75	19,457.34	83,259.93										122,597.02	536,975.11
1.5.4.2 COMPENSACION GARANTIZADA (GRATIFICACION)	-	200.00	-	600.00										800.00	800.00
1.5.9 OTRAS PRESTACIONES SOCIALES Y ECONÓMICAS	318,000.00	22,302.78	20,732.25	26,984.92										70,019.95	247,980.05
1.5.9.1 OTRAS PRESTACIONES SOCIALES Y ECONÓMICAS (GANASTA BASICA)	318,000.00	22,302.78	20,732.25	26,984.92										70,019.95	247,980.05
1.6 PREVISIONES	12.36	-	-	-										12.36	12.36
1.6.1 PREV. CARÁCTER LAB.ECON.Y SEG.SOCIAL	12.36	-	-	-										12.36	12.36
1.6.1.1 PREV. CARÁCTER LABORAL ECONOMICO Y SEGURIDAD SOCIAL	12.36	-	-	-										12.36	12.36
1.7 PAGO DE ESTIMULOS A SERVIDORES PÚBLICOS	658.56	658.56	658.56	658.56										3,658.56	14,341.44
1.7.1 ESTIMULOS	18,000.00	658.56	658.56	658.56										3,658.56	14,341.44
1.7.1.1 ESTIMULOS	18,000.00	658.56	658.56	658.56										3,658.56	14,341.44
3 SERVICIOS GENERALES	3,832,951.35	246,564.60	246,564.60	246,564.60										486,707.69	3,346,243.66
3.1 SERVICIOS BÁSICOS	2,508,000.00	179,181.60	179,181.60	171,035.09										350,216.69	2,157,783.31
3.1.1 ENERGÍA ELÉCTRICA	2,508,000.00	179,181.60	179,181.60	171,035.09										350,216.69	2,157,783.31
3.1.1.1 ENERGÍA ELÉCTRICA	2,508,000.00	179,181.60	179,181.60	171,035.09										350,216.69	2,157,783.31
3.8 SERVICIOS OFICIALES	600,000.00	-	-	-										600,000.00	600,000.00
3.8.2 GASTOS DE ORDEN SOCIAL Y CULTURAL	600,000.00	-	-	-										600,000.00	600,000.00
3.8.2.1 GASTOS DE ORDEN SOCIAL Y CULTURAL	600,000.00	-	-	-										600,000.00	600,000.00
3.9 OTROS SERVICIOS GENERALES	724,951.35	67,383.00	67,383.00	69,108.00										136,491.00	588,460.35
3.9.8 IMP.SY NOMINAS Y OTROS DER.REL.LABORAL	724,951.35	67,383.00	67,383.00	69,108.00										136,491.00	588,460.35
3.9.8.1 IMP.SY NOMINAS Y OTROS DER.REL.LABORAL	724,951.35	67,383.00	67,383.00	69,108.00										136,491.00	588,460.35
4 TRANSF.ASIG.SUBSIDIOS Y OTRAS AYUDAS	1,100,000.00	77,157.49	65,720.66	73,950.73										486,707.69	3,346,243.66
4.4 AYUDAS SOCIALES A PERSONAS	1,100,000.00	77,157.49	65,720.66	73,950.73										350,216.69	2,157,783.31
4.4.1 AYUDAS SOCIALES A PERSONAS	500,000.00	9,744.00	6,786.00	6,786.00										600,000.00	600,000.00
4.4.1.1 AYUDAS SOCIALES A PERSONAS	500,000.00	9,744.00	6,786.00	6,786.00										600,000.00	600,000.00
4.4.1.1.1 AYUDAS SOC.A INSTIT.S/FINES DE LUCRO	600,000.00	67,413.49	65,720.66	67,164.73										200,298.88	399,701.12
4.4.5.1 AYUDAS SOC.A INSTIT.S/FINES DE LUCRO	600,000.00	67,413.49	65,720.66	67,164.73										200,298.88	399,701.12
6 INVERSIÓN PÚBLICA	2,203,092.77	2,203,092.77	2,203,092.77	2,203,092.77										2,203,092.77	2,203,092.77
6.1 OBRA PÚBLICA E/BIENES D/DOMINIO P/BE	2,203,092.77	-	-	-										2,203,092.77	2,203,092.77
6.1.4 DIVISIÓN D/TERR.Y CONST.D/OBRAS D/URBAN.	2,203,092.77	-	-	-										2,203,092.77	2,203,092.77
6.1.4.2 CONST.OBRAS D/URBAN./P/LA DOT. D/SERV.	2,203,092.77	-	-	-										2,203,092.77	2,203,092.77
FONDO DE FOMENTO MUNICIPAL 2024	10,560,247.00	262,329.68	689,349.78	640,289.26										1,591,968.71	8,968,278.29
1 SERVICIOS PERSONALES	5,984,272.62	262,329.68	312,775.74	299,725.74										874,881.16	5,109,391.46
1.1 REMUNER. AL PERS. D/CARÁCTER PERMANENTE	4,327,223.00	262,329.68	312,775.74	299,725.74										874,881.16	3,452,341.84
1.1.1 DIETAS	4,327,223.00	262,329.68	312,775.74	299,725.74										874,881.16	3,452,341.84
1.1.1.1 DIETAS	4,327,223.00	262,329.68	312,775.74	299,725.74										874,881.16	3,452,341.84
1.3 PRIMAS DE VAC.DOM.Y GRATIF. D/FIN DE AÑO	1,357,049.62	-	-	-										1,357,049.62	1,357,049.62
1.3.2 PRIMAS DE VAC.DOM.Y GRATIF. D/FIN DE AÑO	1,357,049.62	-	-	-										1,357,049.62	1,357,049.62



MUNICIPIO DE TLAHUELIPIAN
R.F.C. MTU850101A20
ANALITICO MENSUAL DE EGRESOS PAGADOS POR FUENTE DE FINANCIAMIENTO AL 31 DE MARZO DE 2024.
(CUENTAS CON MOVIMIENTOS)
(CIFRAS EN PESOS Y CENTAVOS)

Objeto del Gasto	Presupuesto Vigente	Enero	Febrero	Marzo	Abril	Mayo	Junio	Julio	Agosto	Septiembre	Octubre	Noviembre	Diciembre	Total	Diferencia Vigente-Total
1.3.2.2 AGUINALDO O GRATIFICACION DE FIN DE AÑO	1,357,049.62	-	-	-	-	-	-	-	-	-	-	-	-	-	1,357,049.62
1.5 OTRAS PRESTACIONES SOCIALES Y ECONOMICAS	300,000.00	-	-	-	-	-	-	-	-	-	-	-	-	-	300,000.00
1.5.2 INDEMNIZACIONES	300,000.00	-	-	-	-	-	-	-	-	-	-	-	-	-	300,000.00
1.5.2.1 INDEMNIZACIONES	300,000.00	-	-	-	-	-	-	-	-	-	-	-	-	-	300,000.00
2 MATERIALES Y SUMINISTROS	685,656.06	-	106,763.63	48,500.00	-	-	-	-	-	-	-	-	-	155,263.63	530,392.43
2.6 COMBUSTIBLES, LUBRICANTES Y ADITIVOS	685,656.06	-	104,618.63	48,500.00	-	-	-	-	-	-	-	-	-	153,118.63	532,537.43
2.6.1 COMBUSTIBLES, LUBRICANTES Y ADITIVOS	685,656.06	-	104,618.63	48,500.00	-	-	-	-	-	-	-	-	-	153,118.63	532,537.43
2.6.1.1 COMBUSTIBLES, LUBRICANTES Y ADITIVOS	685,656.06	-	104,618.63	48,500.00	-	-	-	-	-	-	-	-	-	153,118.63	532,537.43
2.9 HERRAMIENTAS, REFACC. Y ACCES. MENORES	2,145.00	-	2,145.00	-	-	-	-	-	-	-	-	-	-	2,145.00	2,145.00
2.9.6 REFACCIONES Y ACCES. MEN. D/TRANSP.	2,145.00	-	2,145.00	-	-	-	-	-	-	-	-	-	-	2,145.00	2,145.00
2.9.6.1 REFACCIONES Y ACCESORIOS MENORES DE EQUIPO DE TRANSPORTE	2,145.00	-	2,145.00	-	-	-	-	-	-	-	-	-	-	2,145.00	2,145.00
3 SERVICIOS GENERALES	2,728,831.88	-	269,810.41	292,013.51	-	-	-	-	-	-	-	-	-	561,823.92	2,167,007.96
3.1 SERVICIOS BASICOS	1,361,024.88	-	81,762.58	8,063.11	-	-	-	-	-	-	-	-	-	89,825.69	1,271,199.19
3.1.1 ENERGIA ELECTRICA	1,302,524.88	-	70,944.60	8,063.11	-	-	-	-	-	-	-	-	-	79,007.71	1,223,517.17
3.1.1.1 ENERGIA ELECTRICA	1,302,524.88	-	70,944.60	8,063.11	-	-	-	-	-	-	-	-	-	79,007.71	1,223,517.17
3.1.4 TELEFONIA TRADICIONAL	58,500.00	-	10,817.98	-	-	-	-	-	-	-	-	-	-	10,817.98	47,682.02
3.1.4.1 TELEFONIA TRADICIONAL	58,500.00	-	10,817.98	-	-	-	-	-	-	-	-	-	-	10,817.98	47,682.02
3.2 SERVICIOS DE ARRENDAMIENTO	144,623.00	-	-	194,880.00	-	-	-	-	-	-	-	-	-	194,880.00	50,257.00
3.2.3 ARREND. D/MOB. Y EPO. D/ADMÓN. EDUC. Y REC.	14,623.00	-	-	-	-	-	-	-	-	-	-	-	-	-	14,623.00
3.2.3.2 ARREND. D/MOB. Y EPO. D/ADMÓN. EDUC. Y REC.	14,623.00	-	-	-	-	-	-	-	-	-	-	-	-	-	14,623.00
3.2.5 ARRENDAMIENTO DE EQUIPO DE TRANSPORTE	130,000.00	-	-	194,880.00	-	-	-	-	-	-	-	-	-	194,880.00	64,880.00
3.2.5.1 ARRENDAMIENTO DE EQUIPO DE TRANSPORTE	130,000.00	-	-	194,880.00	-	-	-	-	-	-	-	-	-	194,880.00	64,880.00
3.2.6 ARRENDAMIENTO D/MAQ. OTROS EQOS. Y HERR.	130,000.00	-	-	-	-	-	-	-	-	-	-	-	-	-	130,000.00
3.2.6.1 ARRENDAMIENTO D/MAQ. OTROS EQOS. Y HERR.	130,000.00	-	-	-	-	-	-	-	-	-	-	-	-	-	130,000.00
3.5 SERV. D/INST. REPAR. MANTTO Y CONSERVACION	1,225,184.00	-	188,047.83	-	-	-	-	-	-	-	-	-	-	188,047.83	1,037,136.17
3.5.1 CONSERV. Y MANTTO MENOR D/INMUEBLES	287,184.00	-	-	-	-	-	-	-	-	-	-	-	-	-	287,184.00
3.5.1.1 CONSERV. Y MANTTO MENOR D/INMUEBLES	287,184.00	-	-	-	-	-	-	-	-	-	-	-	-	-	287,184.00
3.5.8 SERV. D/LIMPIEZA Y MANEJO DE DESECHOS	936,000.00	-	188,047.83	89,070.40	-	-	-	-	-	-	-	-	-	277,118.23	1,123,118.23
3.5.8.1 SERV. D/LIMPIEZA Y MANEJO DE DESECHOS	936,000.00	-	188,047.83	89,070.40	-	-	-	-	-	-	-	-	-	277,118.23	1,123,118.23
4 TRANSF. ASIG. SUBSIDIOS Y OTRAS AYUDAS	22,000.00	-	-	-	-	-	-	-	-	-	-	-	-	-	22,000.00
4.4 AYUDAS SOCIALES	22,000.00	-	-	-	-	-	-	-	-	-	-	-	-	-	22,000.00
4.4.1 AYUDAS SOCIALES A PERSONAS	22,000.00	-	-	-	-	-	-	-	-	-	-	-	-	-	22,000.00
4.4.1.1 AYUDAS SOCIALES A PERSONAS	22,000.00	-	-	-	-	-	-	-	-	-	-	-	-	-	22,000.00
6 INVERSIÓN PÚBLICA	1,139,486.44	-	-	-	-	-	-	-	-	-	-	-	-	-	1,139,486.44
6.1 OBRA PÚBLICA E BIENES D/DOMINIO PÚB.	1,139,486.44	-	-	-	-	-	-	-	-	-	-	-	-	-	1,139,486.44
6.1.4 DIVISION D/TERR. Y CONST. D/OBRAS D/URBAN.	1,139,486.44	-	-	-	-	-	-	-	-	-	-	-	-	-	1,139,486.44
6.1.4.2 CONST. OBRAS D/URBAN. P/LA DOT. D/SERV.	1,139,486.44	-	-	-	-	-	-	-	-	-	-	-	-	-	1,139,486.44
FONDO DE APORTACIONES PARA EL FORTALECIMIENTO MUNICIPAL 2024	17,116,060.00	599,408.24	928,798.16	930,583.01	-	-	-	-	-	-	-	-	-	2,458,789.41	14,657,270.59
1 SERVICIOS PERSONALES	10,530,712.19	502,410.89	576,000.51	553,502.03	-	-	-	-	-	-	-	-	-	1,631,913.43	8,898,798.76
1.1 REMUNER. AL PERS. D/CARÁCTER PERMANENTE	8,162,135.90	493,248.30	564,011.03	524,422.54	-	-	-	-	-	-	-	-	-	1,581,681.87	6,580,454.03
1.1.3 SUELDOS BASE AL PERSONAL PERMANENTE	8,162,135.90	493,248.30	564,011.03	524,422.54	-	-	-	-	-	-	-	-	-	1,581,681.87	6,580,454.03
1.1.3.1 SUELDOS BASE AL PERSONAL PERMANENTE	8,162,135.90	493,248.30	564,011.03	524,422.54	-	-	-	-	-	-	-	-	-	1,581,681.87	6,580,454.03
1.30 REMUNERACIONES ADICIONALES Y ESPECIALES	1,878,025.81	9,162.59	-	-	-	-	-	-	-	-	-	-	-	-	1,878,025.81
1.3.1 PRIMAS POR AÑOS DE SERV. EFECT. PRESTADOS	9,200.00	-	9,162.59	-	-	-	-	-	-	-	-	-	-	9,162.59	9,200.00
1.3.1.1 PRIMAS POR AÑOS DE SERVICIOS	9,200.00	-	9,162.59	-	-	-	-	-	-	-	-	-	-	9,162.59	9,200.00
EFFECTIVAMENTE PRESTADOS	-	-	-	-	-	-	-	-	-	-	-	-	-	-	-
1.3.2 PRIMAS DE VAC. DOM. Y GRATIF. D/FIN DE AÑO	1,512,131.92	-	-	-	-	-	-	-	-	-	-	-	-	-	1,512,131.92
1.3.2.1 PRIMAS DE VACACIONAL	1,374,466.54	-	-	-	-	-	-	-	-	-	-	-	-	-	1,374,466.54
1.3.2.2 AGUINALDO O GRATIFICACION DE FIN DE AÑO	1,374,665.38	-	-	-	-	-	-	-	-	-	-	-	-	-	1,374,665.38
1.3.4 COMPENSACIONES	356,693.89	9,162.59	9,162.59	-	-	-	-	-	-	-	-	-	-	18,325.18	356,693.89
1.3.4.1 COMPENSACIONES	356,693.89	9,162.59	9,162.59	-	-	-	-	-	-	-	-	-	-	18,325.18	356,693.89
1.5 OTRAS PRESTACIONES SOCIALES Y ECONOMICAS	240,550.48	-	15,152.07	-	-	-	-	-	-	-	-	-	-	15,152.07	225,398.41
1.5.2 INDEMNIZACIONES	25,760.52	-	-	-	-	-	-	-	-	-	-	-	-	-	25,760.52
1.5.2.1 INDEMNIZACIONES	25,760.52	-	-	-	-	-	-	-	-	-	-	-	-	-	25,760.52
1.5.4 OTRAS PRESTACIONES CONTRACTUALES	214,789.96	-	13,952.07	15,479.49	-	-	-	-	-	-	-	-	-	31,831.56	182,958.40
1.5.4.1 OTRAS PRESTACIONES CONTRACTUALES	214,789.96	-	13,952.07	15,479.49	-	-	-	-	-	-	-	-	-	29,431.56	185,358.40



MUNICIPIO DE TLAHUELLIPAN
R.F.C. MTL580101A20
ANALITICO MENSUAL DE EGRESOS PAGADOS POR FUENTE DE FINANCIAMIENTO AL 31 DE MARZO DE 2024.
(CUENTAS CON MOVIMIENTOS)
(CIFRAS EN PESOS Y CENTAVOS)

Objeto del Gasto	Presupuesto Vigente	Enero	Febrero	Marzo	Abril	Mayo	Junio	Julio	Agosto	Septiembre	Octubre	Noviembre	Diciembre	Total	Diferencia Vigente-Total
1.5.4.2 COMPENSACION GARANTIZADA (GRATIFICACION)	-	-	1,200.00	1,200.00	-	-	-	-	-	-	-	-	-	2,400.00	-
1.7 PAGO DE ESTIMULOS A SERVIDORES PUBLICOS	250,000.00	-	6,000.00	12,400.00	-	-	-	-	-	-	-	-	-	18,400.00	-
1.7.1 ESTIMULOS	250,000.00	-	6,000.00	12,400.00	-	-	-	-	-	-	-	-	-	18,400.00	-
1.7.1.1 ESTIMULOS	250,000.00	-	6,000.00	12,400.00	-	-	-	-	-	-	-	-	-	18,400.00	-
2 MATERIALES Y SUMINISTROS	2,488,984.90	-	93,750.56	133,252.66	-	-	-	-	-	-	-	-	-	227,003.22	2,261,981.68
2.1 MATERIALES DE ADMINISTRACION, EMISION DE	107,000.00	-	1,206.09	-	-	-	-	-	-	-	-	-	-	1,206.09	-
2.1.1 MATERIALES, UTILES Y EQUIPOS MENORES DE	72,000.00	-	-	-	-	-	-	-	-	-	-	-	-	-	-
2.1.1.1 OFICINA	-	-	-	-	-	-	-	-	-	-	-	-	-	-	-
2.1.1.1.1 MATERIALES UTILES Y EQUIPOS MENORES	72,000.00	-	-	-	-	-	-	-	-	-	-	-	-	-	-
2.1.2 MATERIALES Y UTILES D/IMPRES. Y REPROD.	-	-	1,206.09	-	-	-	-	-	-	-	-	-	-	1,206.09	-
2.1.2.1 MATERIALES Y UTILES DE IMPRESION Y	-	-	1,206.09	-	-	-	-	-	-	-	-	-	-	1,206.09	-
2.1.2.1.1 REPRODUCCION	-	-	-	-	-	-	-	-	-	-	-	-	-	-	-
2.1.4 MAT. ÚTIL Y EQPOS MEN. TECN D/L INF Y COM.	35,000.00	-	-	-	-	-	-	-	-	-	-	-	-	-	-
2.1.4.1 MAT. ÚTIL Y EQUIPOS MEN. TECN. D/L INF.	35,000.00	-	-	-	-	-	-	-	-	-	-	-	-	-	-
2.2 ALIMENTOS Y UTENSILIOS	25,000.00	-	2,000.00	1,200.00	-	-	-	-	-	-	-	-	-	3,200.00	-
2.2.1 PRODUCTOS ALIMENTICIOS PARA PERSONAS	25,000.00	-	2,000.00	1,200.00	-	-	-	-	-	-	-	-	-	3,200.00	-
2.2.1.1 PRODUCTOS ALIMENTICIOS PARA PERSONAS	25,000.00	-	2,000.00	1,200.00	-	-	-	-	-	-	-	-	-	3,200.00	-
2.4 MATERIALES Y ART/D/CONST Y DE REPAR.	-	-	30,740.00	24,424.00	-	-	-	-	-	-	-	-	-	55,164.00	-
2.4.4 MADERA Y PRODUCTOS DE MADERA	-	-	2,407.00	2,407.00	-	-	-	-	-	-	-	-	-	4,814.00	-
2.4.4.1 MADERA Y PRODUCTOS DE MADERA	-	-	2,407.00	2,407.00	-	-	-	-	-	-	-	-	-	4,814.00	-
2.4.7 ARTICULOS METÁLICOS PARA LA CONSTRUCCION	-	-	30,740.00	-	-	-	-	-	-	-	-	-	-	30,740.00	-
2.4.7.1 ARTICULOS METÁLICOS PARA LA CONSTRUCCION	-	-	30,740.00	-	-	-	-	-	-	-	-	-	-	30,740.00	-
2.4.9 OTROS MATERIALES Y ART/D/CONST Y REPAR.	-	-	-	22,017.00	-	-	-	-	-	-	-	-	-	22,017.00	-
2.4.9.1 OTROS MATERIALES Y ARTICULOS DE	-	-	-	22,017.00	-	-	-	-	-	-	-	-	-	22,017.00	-
2.5 PRODUCTOS QUIM. FARMAC. Y DE LABORATORIO	82,000.00	-	7,567.74	800.66	-	-	-	-	-	-	-	-	-	8,368.40	-
2.5.3 MEDICINAS Y PRODUCTOS FARMACÉUTICOS	52,000.00	-	7,567.74	800.66	-	-	-	-	-	-	-	-	-	8,368.40	-
2.5.3.1 MEDICINAS Y PRODUCTOS FARMACÉUTICOS	52,000.00	-	7,567.74	800.66	-	-	-	-	-	-	-	-	-	8,368.40	-
2.5.4 MATERIALES, ACCES. Y SUMIN. MÉDICOS	30,000.00	-	-	-	-	-	-	-	-	-	-	-	-	-	-
2.5.4.1 MATERIALES, ACCESORIOS Y SUMINISTROS	30,000.00	-	-	-	-	-	-	-	-	-	-	-	-	-	-
2.6 COMBUSTIBLES, LUBRICANTES Y ADITIVOS	1,500,000.00	-	36,603.63	88,220.00	-	-	-	-	-	-	-	-	-	124,823.63	-
2.6.1 COMBUSTIBLES, LUBRICANTES Y ADITIVOS	1,500,000.00	-	36,603.63	88,220.00	-	-	-	-	-	-	-	-	-	124,823.63	-
2.6.1.1 COMBUSTIBLES, LUBRICANTES Y ADITIVOS	1,500,000.00	-	36,603.63	88,220.00	-	-	-	-	-	-	-	-	-	124,823.63	-
2.7 VEST.BLANCOS, PREND.D/PROT.Y ART.DEP.	412,500.00	-	-	-	-	-	-	-	-	-	-	-	-	-	-
2.7.1 VESTUARIO Y UNIFORMES	362,500.00	-	-	-	-	-	-	-	-	-	-	-	-	-	-
2.7.1.1 VESTUARIOS Y UNIFORMES	362,500.00	-	-	-	-	-	-	-	-	-	-	-	-	-	-
2.7.2 PRENDAS DE SEG. Y PROT. PERSONAL	50,000.00	-	-	-	-	-	-	-	-	-	-	-	-	-	-
2.7.2.1 PRENDAS DE SEG. Y PROTECCION DEL	50,000.00	-	-	-	-	-	-	-	-	-	-	-	-	-	-
2.7.2.1.1 PERSONAL	-	-	-	-	-	-	-	-	-	-	-	-	-	-	-
2.8 MATERIALES Y SUMINISTROS PARA SEGURIDAD	132,484.90	-	-	-	-	-	-	-	-	-	-	-	-	-	-
2.8.2 MATERIALES DE SEGURIDAD PÚBLICA	92,484.90	-	-	-	-	-	-	-	-	-	-	-	-	-	-
2.8.2.1 MATERIALES DE SEGURIDAD PÚBLICA	92,484.90	-	-	-	-	-	-	-	-	-	-	-	-	-	-
2.8.3 PRENDAS D/PROT. P/SEGURIDAD PUB.NACIONAL	40,000.00	-	-	-	-	-	-	-	-	-	-	-	-	-	-
2.8.3.1 PRENDAS DE PROTECCION PARA SEGURIDAD	40,000.00	-	-	-	-	-	-	-	-	-	-	-	-	-	-
2.8.3.1.1 PUBLICA NACIONAL	-	-	-	-	-	-	-	-	-	-	-	-	-	-	-
2.9 HERRAMIENTAS, REFACC Y ACCES MENORES	230,000.00	-	15,633.10	18,608.00	-	-	-	-	-	-	-	-	-	34,241.10	-
2.9.4 REF. Y ACC.MEN.EPO D/COMP Y TEC. D/INF	20,000.00	-	-	-	-	-	-	-	-	-	-	-	-	-	-
2.9.4.1 REFACCIONES Y ACCESORIOS MENORES EQUIPO	20,000.00	-	-	-	-	-	-	-	-	-	-	-	-	-	-
2.9.4.1.1 DE COMPUTO Y TECNOLOGIAS DE LA	-	-	-	-	-	-	-	-	-	-	-	-	-	-	-
2.9.4.1.1.1 INFORMACION	-	-	-	-	-	-	-	-	-	-	-	-	-	-	-
2.9.6 REFACCIONES Y ACCES.MEN D/EQPO D/TRANSP.	110,000.00	-	15,633.10	18,608.00	-	-	-	-	-	-	-	-	-	34,241.10	-
2.9.6.1 REFACCIONES Y ACCESORIOS MENORES DE	110,000.00	-	15,633.10	18,608.00	-	-	-	-	-	-	-	-	-	34,241.10	-




MUNICIPIO DE TLAHUELPAN
R.F.C. MTU850101A20
ANALITICO MENSUAL DE EGRESOS PAGADOS POR FUENTE DE FINANCIAMIENTO AL 31 DE MARZO DE 2024.
(CUENTAS CON MOVIMIENTOS)
(CIFRAS EN PESOS Y CENTAVOS)

Objeto del Gasto	Presupuesto Vigente	Enero	Febrero	Marzo	Abril	Mayo	Junio	Julio	Agosto	Septiembre	Octubre	Noviembre	Diciembre	Total	Diferencia Vigente-Total
2.9.7 EQUIPO DE TRANSPORTE	100,000.00	-	-	-	-	-	-	-	-	-	-	-	-	-	-
2.9.7.1 REFACCIONES Y ACC.MEN. EQPO DEF.Y SEG.	100,000.00	-	-	-	-	-	-	-	-	-	-	-	-	-	100,000.00
2.9.7.1.1 REFACCIONES Y ACCESORIOS MENORES EQUIPO DEF. Y SEG.	100,000.00	-	-	-	-	-	-	-	-	-	-	-	-	-	100,000.00
3 SERVICIOS GENERALES	3,992,011.08	93,420.00	252,104.57	239,385.35	-	-	-	-	-	-	-	-	-	584,909.92	3,407,101.16
3.1 SERVICIOS BÁSICOS	3,030,000.00	-	222,324.57	201,819.35	-	-	-	-	-	-	-	-	-	424,143.92	2,605,856.08
3.1.1 ENERGÍA ELÉCTRICA	3,000,000.00	-	218,326.57	201,808.46	-	-	-	-	-	-	-	-	-	420,135.03	2,579,864.97
3.1.1.1 ENERGÍA ELÉCTRICA	3,000,000.00	-	218,326.57	201,808.46	-	-	-	-	-	-	-	-	-	420,135.03	2,579,864.97
3.1.4 TELEFONÍA TRADICIONAL	18,000.00	-	2,998.00	-	-	-	-	-	-	-	-	-	-	2,998.00	15,002.00
3.1.4.1 TELEFONÍA TRADICIONAL	18,000.00	-	2,998.00	-	-	-	-	-	-	-	-	-	-	2,998.00	15,002.00
3.1.7 SERVICIO DE ACCESO DE INTERNET, REDES Y PROCESAMIENTO DE INFORMACIÓN	12,000.00	-	1,000.00	10.89	-	-	-	-	-	-	-	-	-	1,010.89	10,989.11
3.1.7.1 SERVICIOS DE ACCESO DE INTERNET, REDES Y PROCESAMIENTO DE INFORMACIÓN	12,000.00	-	1,000.00	10.89	-	-	-	-	-	-	-	-	-	1,010.89	10,989.11
3.2 SERVICIOS DE ARRENDAMIENTO	3,500.00	-	-	8,526.00	-	-	-	-	-	-	-	-	-	8,526.00	5,026.00
3.2.3 ARREND.D/MOB.Y EPO.D/ADMÓN.EDUC.Y REC.	3,500.00	-	-	8,526.00	-	-	-	-	-	-	-	-	-	8,526.00	5,026.00
3.2.3.2 ARREND.D/MOB.Y EPO.D/ADMÓN.EDUC.Y REC.	3,500.00	-	-	8,526.00	-	-	-	-	-	-	-	-	-	8,526.00	5,026.00
3.2.9 OTROS ARRENDAMIENTOS	-	-	-	-	-	-	-	-	-	-	-	-	-	-	-
3.2.9.1 OTROS ARRENDAMIENTOS	-	-	-	-	-	-	-	-	-	-	-	-	-	-	-
3.3 SERV.PROF.CIENT.TECN.Y OTROS SERVICIOS	72,622.24	-	21,300.40	25,850.00	-	-	-	-	-	-	-	-	-	47,150.40	25,471.84
3.3.6 SERV.D/APOYO ADM.TRAD.FOT.E IMPRES.	9,354.24	-	-	-	-	-	-	-	-	-	-	-	-	-	9,354.24
3.3.6.2 SERV.D/APOYO ADM.TRAD.FOT.E IMPRES.	9,354.24	-	-	-	-	-	-	-	-	-	-	-	-	-	9,354.24
3.3.9 SERV. PROFES.CIENT.Y TECN.INTEGRALES	63,268.00	-	21,300.40	25,850.00	-	-	-	-	-	-	-	-	-	47,150.40	16,117.60
3.3.9.1 SUBCONTRATACION DE SERVICIOS CON TERCEROS	63,268.00	-	21,300.40	25,850.00	-	-	-	-	-	-	-	-	-	47,150.40	16,117.60
3.5 SERV.D/INST.REPAR.MANTO Y CONSERVACIÓN	524,060.04	-	8,479.60	3,190.00	-	-	-	-	-	-	-	-	-	11,669.60	512,390.44
3.5.3 INST.REP.Y MANT.EQ.COM.Y TEC.D/L INF.	24,060.04	-	-	-	-	-	-	-	-	-	-	-	-	-	24,060.04
3.5.3.1 INST.REP.Y MANT.EQ.COM.Y TEC.D/L INF.	24,060.04	-	-	-	-	-	-	-	-	-	-	-	-	-	24,060.04
3.5.5 REPAR.Y MANTO D/EQPO D/TRANSPORTE	500,000.00	-	8,479.60	3,190.00	-	-	-	-	-	-	-	-	-	11,669.60	488,330.40
3.5.5.1 REPAR.Y MANTO D/EQ/D/TRANSPORTE	500,000.00	-	8,479.60	3,190.00	-	-	-	-	-	-	-	-	-	11,669.60	488,330.40
3.7 SERVICIOS DE TRASLADO Y VIÁTICOS	600.00	-	-	-	-	-	-	-	-	-	-	-	-	-	600.00
3.7.5 VIÁTICOS EN EL PAÍS	600.00	-	-	-	-	-	-	-	-	-	-	-	-	-	600.00
3.7.5.1 VIÁTICOS EN EL PAÍS	600.00	-	-	-	-	-	-	-	-	-	-	-	-	-	600.00
3.8 SERVICIOS OFICIALES	24,916.80	-	-	-	-	-	-	-	-	-	-	-	-	-	24,916.80
3.8.2 GASTOS DE ORDEN SOCIAL Y CULTURAL	24,916.80	-	-	-	-	-	-	-	-	-	-	-	-	-	24,916.80
3.8.2.1 GASTOS DE ORDEN SOCIAL Y CULTURAL	24,916.80	-	-	-	-	-	-	-	-	-	-	-	-	-	24,916.80
3.9 OTROS SERVICIOS GENERALES	336,312.00	93,420.00	-	-	-	-	-	-	-	-	-	-	-	93,420.00	242,892.00
3.9.2 IMPUESTOS Y DERECHOS	336,312.00	93,420.00	-	-	-	-	-	-	-	-	-	-	-	93,420.00	242,892.00
3.9.2.2 IMPUESTOS Y DERECHOS, OTROS IMPUESTO, TENENCIA, PLACAS,GASTOS DE ESCRITURACION, REGISTRO PUBLICO DE TRANSF.ASIG.SUBSIDIOS Y OTRAS AYUDAS	336,312.00	93,420.00	-	-	-	-	-	-	-	-	-	-	-	93,420.00	242,892.00
4 TRANSF.ASIG.SUBSIDIOS Y OTRAS AYUDAS	85,856.40	3,577.35	6,942.52	4,442.97	-	-	-	-	-	-	-	-	-	14,962.84	70,893.56
4.5 PENSIONES Y JUBILACIONES	85,856.40	3,577.35	6,942.52	4,442.97	-	-	-	-	-	-	-	-	-	14,962.84	70,893.56
4.5.1 PENSIONES	85,856.40	3,577.35	6,942.52	4,442.97	-	-	-	-	-	-	-	-	-	14,962.84	70,893.56
4.5.1.1 PENSIONES	85,856.40	3,577.35	6,942.52	4,442.97	-	-	-	-	-	-	-	-	-	14,962.84	70,893.56
5 BIENES MUEBLES, INMUEBLES E INTANGIBLES	18,495.43	-	-	-	-	-	-	-	-	-	-	-	-	-	18,495.43
5.1 MOBILIARIO Y EQUIPO DE ADMINISTRACIÓN	10,125.23	-	-	-	-	-	-	-	-	-	-	-	-	-	10,125.23
5.1.5 EQUIPO DE COMP.Y D/TECN.D/LA INFORMACIÓN	10,125.23	-	-	-	-	-	-	-	-	-	-	-	-	-	10,125.23
5.1.5.1 EQUIPO DE COMP.Y D/TECN.D/LA INFORMACIÓN	10,125.23	-	-	-	-	-	-	-	-	-	-	-	-	-	10,125.23
5.6 MAQUINARIA, OTROS EQUIPOS Y HERRAMIENTAS	8,370.20	-	-	-	-	-	-	-	-	-	-	-	-	-	8,370.20
5.6.5 EQUIPO DE COMUN.Y TELECOMUNICACIÓN	8,370.20	-	-	-	-	-	-	-	-	-	-	-	-	-	8,370.20
5.6.5.1 EQUIPO DE COMUN.Y TELECOMUNICACIÓN	8,370.20	-	-	-	-	-	-	-	-	-	-	-	-	-	8,370.20
FONDO DE FISCALIZACIÓN Y RECAUDACIÓN 2024	2,334,008.00	43,828.25	134,286.97	67,633.52	-	-	-	-	-	-	-	-	-	245,748.74	2,088,259.26
2 MATERIALES Y SUMINISTROS	470,130.00	-	13,882.84	1,882.84	-	-	-	-	-	-	-	-	-	15,066.04	455,063.96
2.1 MATERIALES DE ADMINISTRACIÓN, EMISION DE DOCUMENTOS Y ARTICULOS OFICIALES	354,235.00	-	13,882.84	1,183.20	-	-	-	-	-	-	-	-	-	15,066.04	339,168.96



MUNICIPIO DE TLAHUELIPIAN
R.F.C. MTL550101A20
ANALÍTICO MENSUAL DE EGRESOS PAGADOS POR FUENTE DE FINANCIAMIENTO AL 31 DE MARZO DE 2024.
(CUENTAS CON MOVIMIENTOS)
(CIFRAS EN PESOS Y CENTAVOS)

Objeto del Gasto	Presupuesto Vigente	Enero	Febrero	Marzo	Abril	Mayo	Junio	Julio	Agosto	Septiembre	Octubre	Noviembre	Diciembre	Total	Diferencia Vigente-Total
2.1.1 MATERIALES, ÚTILES Y EQUIPOS MENORES DE OFICINA	175,100.00	-	-	1,183.20	-	-	-	-	-	-	-	-	-	1,183.20	173,916.80
2.1.1.1 MATERIALES ÚTILES Y EQUIPOS MENORES DE OFICINA	175,100.00	-	-	1,183.20	-	-	-	-	-	-	-	-	-	1,183.20	173,916.80
2.1.4 MAT. ÚTIL Y EQOS MEN. TECN. D/L INF. Y COM.	80,000.00	-	13,882.84	-	-	-	-	-	-	-	-	-	-	13,882.84	66,117.16
2.1.4.1 MAT. ÚTIL Y EQUIPOS MEN. TECN. D/L INF. Y COM.	80,000.00	-	13,882.84	-	-	-	-	-	-	-	-	-	-	13,882.84	66,117.16
2.1.6 MATERIAL DE LIMPIEZA	99,135.00	-	-	-	-	-	-	-	-	-	-	-	-	-	99,135.00
2.1.6.1 MATERIAL DE LIMPIEZA	99,135.00	-	-	-	-	-	-	-	-	-	-	-	-	-	99,135.00
2.9 HERRAMIENTAS, REFACC. Y ACCES. MENORES	115,895.00	-	-	-	-	-	-	-	-	-	-	-	-	-	115,895.00
2.9.1 HERRAMIENTAS MENORES	100,000.00	-	-	-	-	-	-	-	-	-	-	-	-	-	100,000.00
2.9.1.1 HERRAMIENTAS MENORES	100,000.00	-	-	-	-	-	-	-	-	-	-	-	-	-	100,000.00
2.9.4 REF. Y ACC. MEN. EQO D/COMP. Y TEC. D/INF.	15,895.00	-	-	-	-	-	-	-	-	-	-	-	-	-	15,895.00
2.9.4.1 REFACCIONES Y ACCESORIOS MENORES EQUIPO DE COMPUTO Y TECNOLOGIAS DE LA INFORMACION	15,895.00	-	-	-	-	-	-	-	-	-	-	-	-	-	15,895.00
3 SERVICIOS GENERALES	1,158,882.00	43,828.25	120,404.13	66,450.32	-	-	-	-	-	-	-	-	-	230,682.70	928,199.30
3.1 SERVICIOS BÁSICOS	98,841.00	-	13,920.00	-	-	-	-	-	-	-	-	-	-	13,920.00	84,921.00
3.1.7 SERVICIO DE ACCESO DE INTERNET, REDES Y PROCESAMIENTO DE INFORMACION	98,841.00	-	13,920.00	-	-	-	-	-	-	-	-	-	-	13,920.00	84,921.00
3.1.7.1 SERVICIOS DE ACCESO DE INTERNET, REDES Y PROCESAMIENTO DE INFORMACION	98,841.00	-	13,920.00	-	-	-	-	-	-	-	-	-	-	13,920.00	84,921.00
3.2 SERVICIOS DE ARRENDAMIENTO	508,265.00	-	42,076.88	32,346.57	-	-	-	-	-	-	-	-	-	74,423.45	433,841.55
3.2.3 ARREND./MOB. Y EPO D/ADMÓN. EDUC. Y REC.	403,923.00	-	42,076.88	32,346.57	-	-	-	-	-	-	-	-	-	74,423.45	329,499.55
3.2.3.2 ARREND./MOB. Y EPO D/ADMÓN. EDUC. Y REC.	403,923.00	-	42,076.88	32,346.57	-	-	-	-	-	-	-	-	-	74,423.45	329,499.55
3.2.7 ARRENDAMIENTO DE ACTIVOS INTANGIBLES	4,342.00	-	-	-	-	-	-	-	-	-	-	-	-	4,342.00	-
3.2.7.1 ARRENDAMIENTOS DE ACTIVOS INTANGIBLES	4,342.00	-	-	-	-	-	-	-	-	-	-	-	-	4,342.00	-
3.2.9 OTROS ARRENDAMIENTOS	100,000.00	-	-	-	-	-	-	-	-	-	-	-	-	-	100,000.00
3.2.9.1 OTROS ARRENDAMIENTOS	100,000.00	-	-	-	-	-	-	-	-	-	-	-	-	-	100,000.00
3.3 SERV. PROF. CIEN. TECN. Y OTROS SERVICIOS	263,776.00	29,812.00	33,640.00	-	-	-	-	-	-	-	-	-	-	63,452.00	200,324.00
3.3.2 SERV. D/DISEÑO, ARQ. ING. Y ACTIV. RELAC.	58,710.00	-	-	-	-	-	-	-	-	-	-	-	-	58,710.00	-
3.3.2.1 SERV. D/DIS. ARQ. ING. Y ACTIV. RELACIONADAS	58,710.00	-	-	-	-	-	-	-	-	-	-	-	-	58,710.00	-
3.3.3 SERV. D/CONS. ADVA. PROC. T. Y TEC. D/L INF.	10,000.00	-	-	-	-	-	-	-	-	-	-	-	-	10,000.00	-
3.3.3.1 SERV. D/CONS. ADVA. PROC. T. Y TEC. D/L INF.	10,000.00	-	-	-	-	-	-	-	-	-	-	-	-	10,000.00	-
3.3.4 SERVICIOS DE CAPACITACIÓN	46,353.00	-	17,400.00	-	-	-	-	-	-	-	-	-	-	17,400.00	28,953.00
3.3.4.1 SERVICIOS DE CAPACITACIÓN	46,353.00	-	17,400.00	-	-	-	-	-	-	-	-	-	-	17,400.00	28,953.00
3.3.6 SERV. D/APOYO ADM. TRAD. FOT. E IMPRES.	86,073.00	29,812.00	16,240.00	-	-	-	-	-	-	-	-	-	-	46,052.00	40,021.00
3.3.6.2 SERV. D/APOYO ADM. TRAD. FOT. E IMPRES.	86,073.00	29,812.00	16,240.00	-	-	-	-	-	-	-	-	-	-	46,052.00	40,021.00
3.3.9 SERV. PROFES. CIEN. Y TECN. INTEGRALES	62,640.00	-	-	-	-	-	-	-	-	-	-	-	-	-	62,640.00
3.3.9.1 SUBCONTRATACION DE SERVICIOS CON TERCEROS	62,640.00	-	-	-	-	-	-	-	-	-	-	-	-	-	62,640.00
3.6 SERVICIOS DE COMUNIC. SOCIAL Y PUBLICIDAD	288,000.00	14,016.25	30,767.25	34,103.75	-	-	-	-	-	-	-	-	-	78,887.25	209,112.75
3.6.1 DIF. RAD. TV. Y MED. D/MEN. S/PRO. ACT. GUB.	168,000.00	14,016.25	30,767.25	34,103.75	-	-	-	-	-	-	-	-	-	78,887.25	89,112.75
3.6.1.1 DIF. RAD. TV. Y MED. D/MEN. S/PRO. ACT. GUB.	168,000.00	14,016.25	30,767.25	34,103.75	-	-	-	-	-	-	-	-	-	78,887.25	89,112.75
3.6.2 DIF. RAD. TV. Y MED. MEN. COM. PROM. VTB. B. O. S.	120,000.00	-	-	-	-	-	-	-	-	-	-	-	-	-	120,000.00
3.6.2.1 DIF. RAD. TV. Y MED. MEN. COM. PROM. VTB. B. O. S.	120,000.00	-	-	-	-	-	-	-	-	-	-	-	-	-	120,000.00
4 TRANSF. ASIG. SUBSIDIOS Y OTRAS AYUDAS	100,000.00	-	-	-	-	-	-	-	-	-	-	-	-	-	100,000.00
4.4 AYUDAS SOCIALES	100,000.00	-	-	-	-	-	-	-	-	-	-	-	-	-	100,000.00
4.4.1 AYUDAS SOCIALES A PERSONAS	100,000.00	-	-	-	-	-	-	-	-	-	-	-	-	-	100,000.00
4.4.1.1 AYUDAS SOCIALES A PERSONAS	100,000.00	-	-	-	-	-	-	-	-	-	-	-	-	-	100,000.00
5 BIENES MUEBLES, INMUEBLES E INTANGIBLES	264,861.00	-	-	-	-	-	-	-	-	-	-	-	-	-	264,861.00
5.1 MOBILIARIO Y EQUIPO DE ADMINISTRACION	218,000.00	-	-	-	-	-	-	-	-	-	-	-	-	-	218,000.00
5.1.1 MUJERES DE OFICINA Y ESTANTERIA	150,000.00	-	-	-	-	-	-	-	-	-	-	-	-	-	150,000.00
5.1.1.1 MUJERES DE OFICINA Y ESTANTERIA	150,000.00	-	-	-	-	-	-	-	-	-	-	-	-	-	150,000.00
5.1.5 EQUIPO DE COMP. Y D/TECN. D/LA INFORMACION	68,000.00	-	-	-	-	-	-	-	-	-	-	-	-	-	68,000.00
5.1.5.1 EQUIPO DE COMP. Y D/TECN. D/LA INFORMACION	68,000.00	-	-	-	-	-	-	-	-	-	-	-	-	-	68,000.00
5.5 EQUIPO DE DEFENSA Y SEGURIDAD	25,000.00	-	-	-	-	-	-	-	-	-	-	-	-	-	25,000.00



MUNICIPIO DE TLAHUELILPAN
R.F.C. MTL850101A20
ANALÍTICO MENSUAL DE EGRESOS PAGADOS POR FUENTE DE FINANCIAMIENTO AL 31 DE MARZO DE 2024.
(CUENTAS CON MOVIMIENTOS)
(CIFRAS EN PESOS Y CENTAVOS)

Objeto del Gasto	Presupuesto Vigente	Enero	Febrero	Marzo	Abril	Mayo	Junio	Julio	Agosto	Septiembre	Octubre	Noviembre	Diciembre	Total	Diferencia Vigente-Total
5.5.1 EQUIPO DE DEFENSA Y SEGURIDAD	25,000.00	-	-	-	-	-	-	-	-	-	-	-	-	-	25,000.00
5.5.1.1 EQUIPO DE DEFENSA Y SEGURIDAD	25,000.00	-	-	-	-	-	-	-	-	-	-	-	-	-	25,000.00
5.6 MAQUINARIA, OTROS EQUIPOS Y HERRAMIENTAS	21,861.00	-	-	-	-	-	-	-	-	-	-	-	-	-	21,861.00
5.6.7 HERRAMIENTAS Y MÁQUINAS-HERRAMIENTA	21,861.00	-	-	-	-	-	-	-	-	-	-	-	-	-	21,861.00
5.6.7.1 HERRAMIENTAS Y MÁQUINAS- HERRAMIENTA	21,861.00	-	-	-	-	-	-	-	-	-	-	-	-	-	21,861.00
6 INVERSIÓN PÚBLICA	340,135.00	-	-	-	-	-	-	-	-	-	-	-	-	-	340,135.00
6.2 OBRA PÚBLICA EN BIENES PROPIOS	340,135.00	-	-	-	-	-	-	-	-	-	-	-	-	-	340,135.00
6.2.2 EDIFICACIÓN NO HABITACIONAL	340,135.00	-	-	-	-	-	-	-	-	-	-	-	-	-	340,135.00
6.2.2.2 CONSTRUCCIÓN NUEVA P/EDIFIC.N/HABIT.	340,135.00	-	-	-	-	-	-	-	-	-	-	-	-	-	340,135.00
IMPUESTO SOBRE AUTOMÓVILES NUEVOS 2024	242,847.00	-	37,225.92	33,500.00	-	-	-	-	-	-	-	-	-	70,725.92	172,121.08
3 SERVICIOS GENERALES	242,847.00	-	37,225.92	33,500.00	-	-	-	-	-	-	-	-	-	70,725.92	172,121.08
3.1 SERVICIOS BÁSICOS	242,847.00	-	37,225.92	33,500.00	-	-	-	-	-	-	-	-	-	70,725.92	172,121.08
3.1.1 ENERGÍA ELÉCTRICA	242,847.00	-	37,225.92	33,500.00	-	-	-	-	-	-	-	-	-	70,725.92	172,121.08
3.1.1.1 ENERGÍA ELÉCTRICA	242,847.00	-	37,225.92	33,500.00	-	-	-	-	-	-	-	-	-	70,725.92	172,121.08
IEPS TABACOS 2024	425,027.00	-	28,544.30	66,000.00	-	-	-	-	-	-	-	-	-	94,544.30	330,482.70
3.0 SERVICIOS GENERALES	425,027.00	-	28,544.30	66,000.00	-	-	-	-	-	-	-	-	-	94,544.30	330,482.70
3.1 SERVICIOS BÁSICOS	425,027.00	-	28,544.30	66,000.00	-	-	-	-	-	-	-	-	-	94,544.30	330,482.70
3.1.1 ENERGÍA ELÉCTRICA	425,027.00	-	28,544.30	66,000.00	-	-	-	-	-	-	-	-	-	94,544.30	330,482.70
3.1.1.1 ENERGÍA ELÉCTRICA	425,027.00	-	28,544.30	66,000.00	-	-	-	-	-	-	-	-	-	94,544.30	330,482.70
IEPS GASOLINA 2024	812,847.00	-	52,697.88	55,000.00	-	-	-	-	-	-	-	-	-	107,697.88	705,149.12
3 SERVICIOS GENERALES	812,847.00	-	52,697.88	55,000.00	-	-	-	-	-	-	-	-	-	107,697.88	705,149.12
3.1 SERVICIOS BÁSICOS	812,847.00	-	52,697.88	55,000.00	-	-	-	-	-	-	-	-	-	107,697.88	705,149.12
3.1.1 ENERGÍA ELÉCTRICA	812,847.00	-	52,697.88	55,000.00	-	-	-	-	-	-	-	-	-	107,697.88	705,149.12
3.1.1.1 ENERGÍA ELÉCTRICA	812,847.00	-	52,697.88	55,000.00	-	-	-	-	-	-	-	-	-	107,697.88	705,149.12
COMPENSACIÓN ISAN 2024	43,394.00	-	3,300.00	3,300.00	-	-	-	-	-	-	-	-	-	6,600.00	36,794.00
3.0 SERVICIOS GENERALES	43,394.00	-	3,300.00	3,300.00	-	-	-	-	-	-	-	-	-	6,600.00	36,794.00
3.1 SERVICIOS BÁSICOS	43,394.00	-	3,300.00	3,300.00	-	-	-	-	-	-	-	-	-	6,600.00	36,794.00
3.1.1 ENERGÍA ELÉCTRICA	43,394.00	-	3,300.00	3,300.00	-	-	-	-	-	-	-	-	-	6,600.00	36,794.00
3.1.1.1 ENERGÍA ELÉCTRICA	43,394.00	-	3,300.00	3,300.00	-	-	-	-	-	-	-	-	-	6,600.00	36,794.00
FONDO DE APORTACIONES PARA LA INFRAESTRUCTURA SOCIAL MUNICIPAL 2024	12,164,528.00	-	-	-	-	-	-	-	-	-	-	-	-	-	12,164,528.00
6.00 INVERSIÓN PÚBLICA	12,164,528.00	-	-	-	-	-	-	-	-	-	-	-	-	-	12,164,528.00
6.1 OBRA PÚBLICA E/BIENES D/DOMINIO PÚB.	12,164,528.00	-	-	-	-	-	-	-	-	-	-	-	-	-	12,164,528.00
6.1.4 DIVISIÓN D/TERR.Y CONST.D/OBRAS D/URBAN.	12,164,528.00	-	-	-	-	-	-	-	-	-	-	-	-	-	12,164,528.00
6.1.4.2 CONST.OBRAS D/URBAN.P/LA DOT.D/SERV.	12,164,528.00	-	-	-	-	-	-	-	-	-	-	-	-	-	12,164,528.00
COMPENSACIÓN 2024	706,595.00	-	68,084.18	70,000.00	-	-	-	-	-	-	-	-	-	138,084.18	568,510.82
3.00 SERVICIOS GENERALES	706,595.00	-	68,084.18	70,000.00	-	-	-	-	-	-	-	-	-	138,084.18	568,510.82
3.10 SERVICIOS BÁSICOS	706,595.00	-	68,084.18	70,000.00	-	-	-	-	-	-	-	-	-	138,084.18	568,510.82
3.1.1 ENERGÍA ELÉCTRICA	706,595.00	-	68,084.18	70,000.00	-	-	-	-	-	-	-	-	-	138,084.18	568,510.82
3.1.1.1 ENERGÍA ELÉCTRICA	706,595.00	-	68,084.18	70,000.00	-	-	-	-	-	-	-	-	-	138,084.18	568,510.82
TOTAL	\$ 85,378,834.62	\$ 3,417,129.91	\$ 3,876,576.90	\$ 3,751,644.80	\$	\$	\$	\$	\$	\$	\$	\$	\$	\$ 11,924,918.77	\$ 73,453,915.85

"Bajo protesta de decir verdad declaramos que los Estados Financieros y sus notas, son razonablemente correctos y son responsabilidad del emisor".



LIC. NOELIA BETHSABE MEZA JIMÉNEZ
SÍNDICO PROCURADOR



ARQ. SELENE FLORES CORTES
TESORERA MUNICIPAL

ING. ADRIAN RADAMES HERNÁNDEZ LÓPEZ.
PRESIDENTE MUNICIPAL CONSTITUCIONAL

MUNICIPIO DE TLAHUELLIPAN
R.F.C. MTL850101A20
ANALÍTICO MENSUAL DE EGRESOS PAGADOS POR FUENTE DE FINANCIAMIENTO AL 29 DE FEBRERO DE 2024.
(CUENTAS CON MOVIMIENTOS)
(CIFRAS EN PESOS Y CENTAVOS)

Objeto del Gasto	Presupuesto Vigente	Enero	Febrero	Marzo	Abril	Mayo	Junio	Julio	Agosto	Septiembre	Octubre	Noviembre	Diciembre	Total	Diferencia Vigente-Total
RECURSOS PROPIOS 2024	12,831,660.42	1,148,094.55	260,655.33											2,084,939.63	10,796,720.79
2 MATERIALES Y SUMINISTROS	1,327,231.74	191,565.71	256,585.65											448,151.36	879,080.38
2.1 MATERIALES DE ADMINISTRACIÓN, EMISIÓN DE DOCUMENTOS Y ARTICULOS OFICIALES	41,382.24	98,640.47	47,830.09											146,470.56	105,088.32
2.1.1 MATERIALES, ÚTILES Y EQUIPOS MENORES DE OFICINA	29,110.85	98,640.47	27,975.56											126,616.03	97,505.18
2.1.1.1 MATERIALES ÚTILES Y EQUIPOS MENORES DE OFICINA	29,110.85	98,640.47	27,975.56											126,616.03	97,505.18
2.1.2 MATERIALES Y ÚTILES D'IMPRES. Y REPROD.	323.40	-	-											323.40	-
2.1.2.1 MATERIALES Y ÚTILES DE IMPRESION Y REPRODUCCIÓN	323.40	-	-											323.40	-
2.1.4 MAT. ÚTIL Y EQPOS MEN. TECN. D/L. INF. Y COM.	9,300.00	-	4,291.97											4,291.97	5,008.03
2.1.4.1 MAT. UTIL Y EQUIPOS MEN. TECN. D/L INF. Y COM.	9,300.00	-	4,291.97											4,291.97	5,008.03
2.1.6 MATERIAL DE LIMPIEZA	2,647.99	-	15,562.56											15,562.56	12,914.57
2.1.6.1 MATERIAL DE LIMPIEZA	2,647.99	-	15,562.56											15,562.56	12,914.57
2.2 ALIMENTOS Y UTENSILIOS	289,224.00	55,546.07	17,190.04											72,736.11	216,487.89
2.2.1 PRODUCTOS ALIMENTICIOS PARA PERSONAS	279,218.00	55,546.07	17,190.04											72,736.11	206,481.89
2.2.1.1 PRODUCTOS ALIMENTICIOS PARA PERSONAS	279,218.00	55,546.07	17,190.04											72,736.11	206,481.89
2.2.2 PRODUCTOS ALIMENTICIOS PARA ANIMALES	6,000.00	-	-											-	6,000.00
2.2.2.1 PRODUCTOS ALIMENTICIOS PARA ANIMALES	6,000.00	-	-											-	6,000.00
2.2.3 UTENSILIOS P/EL SERVICIO D/ALIMENT.	4,006.00	-	-											-	4,006.00
2.2.3.1 UTENSILIOS PARA EL SERVICIO DE ALIMENTACIÓN	4,006.00	-	-											-	4,006.00
2.3 MATERIAS PRIMAS Y MATERIALES DE PRODUCCIÓN Y COMERCIALIZACIÓN	3,910.00	-	-											-	3,910.00
2.3.9 PRODUCTOS ALIMENTICIOS AGROPECUARIOS Y FORESTALES ADQUIRIDOS COMO MATERIA PRIMA	3,910.00	-	-											-	3,910.00
2.4 MATERIALES Y ART.D/CONST.Y DE REPAR.	653,674.50	9,758.77	113,410.30											123,169.07	530,505.43
2.4.1 PRODUCTOS MINERALES NO METÁLICOS	5,350.00	-	-											-	5,350.00
2.4.1.1 PRODUCTOS MINERALES NO METÁLICOS	5,350.00	-	-											-	5,350.00
2.4.2 CEMENTO Y PRODUCTOS DE CONCRETO	6,150.00	-	-											-	6,150.00
2.4.2.1 CEMENTO Y PRODUCTOS DE CONCRETO	6,150.00	-	-											-	6,150.00
2.4.3 CAL, YESO Y PRODUCTOS DE YESO	1,080.00	-	-											-	1,080.00
2.4.3.1 CAL, YESO Y PRODUCTOS DE YESO	1,080.00	-	-											-	1,080.00
2.4.5 VIDRIO Y PRODUCTOS DE VIDRIO	2,500.00	-	-											-	2,500.00
2.4.5.1 VIDRIO Y PRODUCTOS DE VIDRIO	2,500.00	-	-											-	2,500.00
2.4.6 MATERIAL ELÉCTRICO Y ELECTRÓNICO	521,584.50	-	17,527.50											17,527.50	504,057.00
2.4.6.1 MATERIAL ELÉCTRICO Y ELECTRÓNICO	521,584.50	-	17,527.50											17,527.50	504,057.00
2.4.7 ARTICULOS METÁLICOS PARA LA CONSTRUCCIÓN	12,170.00	-	-											-	12,170.00
2.4.7.1 ARTICULOS METÁLICOS PARA LA CONSTRUCCIÓN	12,170.00	-	-											-	12,170.00
2.4.8 MATERIALES COMPLEMENTARIOS	2,500.00	-	-											-	2,500.00
2.4.8.1 MATERIALES COMPLEMENTARIOS	2,500.00	-	-											-	2,500.00
2.4.9 OTROS MATERIALES Y ART.D/CONST.Y REPAR.	102,340.00	9,758.77	95,882.80											105,641.57	3,301.57
2.4.9.1 OTROS MATERIALES Y ARTICULOS DE CONSTRUCCIÓN Y REPARACIÓN	102,340.00	9,758.77	95,882.80											105,641.57	3,301.57
2.5 PRODUCTOS QUIM. FARMAC. Y DE LABORATORIO	17,890.00	-	1,348.31											1,348.31	16,541.69
2.5.1 PRODUCTOS QUIMICOS BÁSICOS	4,590.00	-	-											-	4,590.00
2.5.1.1 PRODUCTOS QUIMICOS BÁSICOS	4,590.00	-	-											-	4,590.00
2.5.3 MEDICINAS Y PRODUCTOS FARMACÉUTICOS	8,500.00	-	1,348.31											1,348.31	7,151.69
2.5.3.1 MEDICINAS Y PRODUCTOS FARMACÉUTICOS	8,500.00	-	1,348.31											1,348.31	7,151.69
2.5.4 MATERIALES, ACCES. Y SUMIN. MÉDICOS	4,200.00	-	-											-	4,200.00
2.5.4.1 MATERIALES, ACCESORIOS Y SUMINISTROS MÉDICOS	4,200.00	-	-											-	4,200.00
2.5.9 OTROS PRODUCTOS QUIMICOS	600.00	-	-											-	600.00



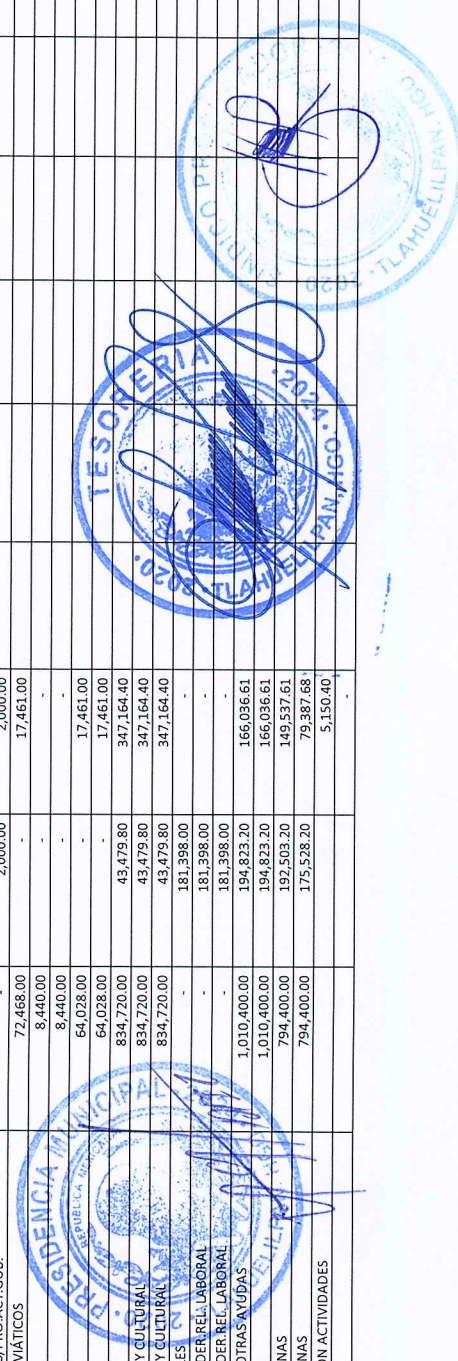
MUNICIPIO DE TLAHUELLIPAN
R.F.C. MTL850101A20
ANALÍTICO MENSUAL DE EGRESOS PAGADOS POR FUENTE DE FINANCIAMIENTO AL 29 DE FEBRERO DE 2024.
(CIFRAS EN PESOS Y CENTAVOS)

Objeto del Gasto	Presupuesto Vigente	Enero	Febrero	Marzo	Abril	Mayo	Junio	Julio	Agosto	Septiembre	Octubre	Noviembre	Diciembre	Total	Diferencia Vigente-Total
2.5.9.1 OTROS PRODUCTOS QUÍMICOS	600.00	-	-	-	-	-	-	-	-	-	-	-	-	-	600.00
2.6 COMBUSTIBLES, LUBRICANTES Y ADITIVOS	16,926.00	-	61.91	-	-	-	-	-	-	-	-	-	-	61.91	16,864.09
2.6.1 COMBUSTIBLES, LUBRICANTES Y ADITIVOS	16,926.00	-	61.91	-	-	-	-	-	-	-	-	-	-	61.91	16,864.09
2.6.1.1 COMBUSTIBLES, LUBRICANTES Y ADITIVOS	16,926.00	-	61.91	-	-	-	-	-	-	-	-	-	-	61.91	16,864.09
2.7 VEST. BIANCOS, PREND. D/PROT. Y ART. DEP.	107,925.00	20,810.40	74,162.60	-	-	-	-	-	-	-	-	-	-	94,973.00	12,952.00
2.7.1 VESTUARIO Y UNIFORMES	56,805.00	-	-	-	-	-	-	-	-	-	-	-	-	-	56,805.00
2.7.1.1 VESTUARIOS Y UNIFORMES	56,805.00	-	-	-	-	-	-	-	-	-	-	-	-	-	56,805.00
2.7.2 PRENDAS DE SEG. Y PROT. PERSONAL	34,080.00	-	-	-	-	-	-	-	-	-	-	-	-	-	34,080.00
2.7.2.1 PRENDAS DE SEG. Y PROTECCION DEL PERSONAL	34,080.00	-	-	-	-	-	-	-	-	-	-	-	-	-	34,080.00
2.7.3 ARTICULOS DEPORTIVOS	14,040.00	20,810.40	10,074.60	-	-	-	-	-	-	-	-	-	-	30,885.00	16,845.00
2.7.3.1 ARTICULOS DEPORTIVOS	14,040.00	20,810.40	10,074.60	-	-	-	-	-	-	-	-	-	-	30,885.00	16,845.00
2.7.4 PRODUCTOS TEXTILES	64,088.00	-	64,088.00	-	-	-	-	-	-	-	-	-	-	64,088.00	64,088.00
2.7.4.1 PRODUCTOS TEXTILES	64,088.00	-	64,088.00	-	-	-	-	-	-	-	-	-	-	64,088.00	64,088.00
2.7.5 BLANC. Y OTROS PROD. TEXT. EXCEPTO PREND. D/VES.	3,000.00	-	-	-	-	-	-	-	-	-	-	-	-	-	3,000.00
2.7.5.1 BLANCOS Y OTROS PROD. TEX. EXC. PRENDAS. D/VES.	3,000.00	-	-	-	-	-	-	-	-	-	-	-	-	-	3,000.00
2.9 HERRAMIENTAS, REFACC. Y ACCES. MENORES	196,300.00	6,810.00	2,582.40	-	-	-	-	-	-	-	-	-	-	9,392.40	186,907.60
2.9.1 HERRAMIENTAS MENORES	38,066.00	-	-	-	-	-	-	-	-	-	-	-	-	-	38,066.00
2.9.1.1 HERRAMIENTAS MENORES	38,066.00	-	-	-	-	-	-	-	-	-	-	-	-	-	38,066.00
2.9.2 REFACCIONES Y ACCES. MEN. D/EDIFICIOS	-	-	2,582.40	-	-	-	-	-	-	-	-	-	-	2,582.40	2,582.40
2.9.2.1 REFACCIONES Y ACCESORIOS MENORES DE EDIFICIOS	-	-	2,582.40	-	-	-	-	-	-	-	-	-	-	2,582.40	2,582.40
2.9.4 REF. Y ACC. MEN. EQPO. D/CÓMP. Y TEC. D/INF. DE CÓMPUTO Y TECNOLOGÍAS DE LA INFORMACIÓN	21,754.00	-	-	-	-	-	-	-	-	-	-	-	-	-	21,754.00
2.9.4.1 REFACCIONES Y ACCESORIOS MENORES EQUIPO DE CÓMPUTO Y TECNOLOGÍAS DE LA INFORMACIÓN	21,754.00	-	-	-	-	-	-	-	-	-	-	-	-	-	21,754.00
2.9.6 REFACCIONES Y ACCES. MEN. D/EQUIPO D/TRANSP. REFACCIONES Y ACCESORIOS MENORES DE EQUIPO DE TRANSPORTE	134,560.00	6,810.00	-	-	-	-	-	-	-	-	-	-	-	6,810.00	127,750.00
2.9.6.1 REFACCIONES Y ACCESORIOS MENORES DE EQUIPO DE TRANSPORTE	134,560.00	6,810.00	-	-	-	-	-	-	-	-	-	-	-	6,810.00	127,750.00
2.9.8 REFACCIONES Y ACC. MEN. D/MAQ. Y OTROS EQ.	1,920.00	-	-	-	-	-	-	-	-	-	-	-	-	-	1,920.00
2.9.8.1 REFACCIONES Y ACCESORIOS MENORES DE MAQUINARIA Y OTROS EQUIPOS	1,920.00	-	-	-	-	-	-	-	-	-	-	-	-	-	1,920.00
3 SERVICIOS GENERALES	3,223,174.31	761,705.64	464,222.82	-	-	-	-	-	-	-	-	-	-	1,225,928.46	1,997,245.85
3.1 SERVICIOS BÁSICOS	605,386.31	441,176.06	7,577.95	-	-	-	-	-	-	-	-	-	-	448,754.01	156,632.30
3.1.1 ENERGÍA ELÉCTRICA	566,286.31	434,051.07	2,693.62	-	-	-	-	-	-	-	-	-	-	436,744.69	129,541.62
3.1.1.1 ENERGÍA ELÉCTRICA	566,286.31	434,051.07	2,693.62	-	-	-	-	-	-	-	-	-	-	436,744.69	129,541.62
3.1.4 TELEFONÍA TRADICIONAL	9,500.00	7,124.99	2,795.96	-	-	-	-	-	-	-	-	-	-	9,920.95	420.95
3.1.4.1 TELEFONÍA TRADICIONAL	9,500.00	7,124.99	2,795.96	-	-	-	-	-	-	-	-	-	-	9,920.95	420.95
3.1.5 TELEFONÍA CELULAR	3,600.00	-	-	-	-	-	-	-	-	-	-	-	-	-	3,600.00
3.1.5.1 TELEFONÍA CELULAR	3,600.00	-	-	-	-	-	-	-	-	-	-	-	-	-	3,600.00
3.1.7 SERVICIO DE ACCESO DE INTERNET, REDES Y PROCESAMIENTO DE INFORMACIÓN	26,000.00	-	2,088.37	-	-	-	-	-	-	-	-	-	-	2,088.37	23,911.63
3.1.7.1 SERVICIOS DE ACCESO DE INTERNET, REDES Y PROCESAMIENTO DE INFORMACIÓN	26,000.00	-	2,088.37	-	-	-	-	-	-	-	-	-	-	2,088.37	23,911.63
3.2 SERVICIOS DE ARRENDAMIENTO	376,350.00	7,424.00	31,782.70	-	-	-	-	-	-	-	-	-	-	39,206.70	337,143.30
3.2.2 ARRENDAMIENTO DE EDIFICIOS	97,500.00	-	-	-	-	-	-	-	-	-	-	-	-	-	97,500.00
3.2.2.1 ARRENDAMIENTO DE EDIFICIOS	97,500.00	-	-	-	-	-	-	-	-	-	-	-	-	-	97,500.00
3.2.3 ARREND. D/MOB. Y EPO. D/ADMÓN. EDUC. Y REC.	21,500.00	-	4,307.72	-	-	-	-	-	-	-	-	-	-	4,307.72	17,192.28
3.2.3.2 ARREND. D/MOB. Y EPO. D/ADMÓN. EDUC. Y REC.	21,500.00	-	4,307.72	-	-	-	-	-	-	-	-	-	-	4,307.72	17,192.28
3.2.5 ARRENDAMIENTO DE EQUIPO DE TRANSPORTE	103,000.00	7,424.00	7,424.00	-	-	-	-	-	-	-	-	-	-	14,848.00	88,152.00
3.2.5.1 ARRENDAMIENTO DE EQUIPO DE TRANSPORTE	103,000.00	7,424.00	7,424.00	-	-	-	-	-	-	-	-	-	-	14,848.00	88,152.00
3.2.6 ARRENDAMIENTO D/MAQ. OTROS EQPOS Y HERR.	98,000.00	-	-	-	-	-	-	-	-	-	-	-	-	-	98,000.00
3.2.6.1 ARRENDAMIENTO D/MAQ. OTROS EQPOS Y HERR.	98,000.00	-	-	-	-	-	-	-	-	-	-	-	-	-	98,000.00
3.2.9 OTROS ARRENDAMIENTOS	56,350.00	-	20,050.98	-	-	-	-	-	-	-	-	-	-	20,050.98	36,299.02



MUNICIPIO DE TLAHUELLIPAN
R.F.C. MTL850101A20
ANALITICO MENSUAL DE EGRESOS PAGADOS POR FUENTE DE FINANCIAMIENTO AL 29 DE FEBRERO DE 2024.
(CUENTAS CON MOVIMIENTOS)
(CIFRAS EN PESOS Y CENTAVOS)

Objeto del Gasto	Presupuesto Vigente	Enero	Febrero	Marzo	Abril	Mayo	Junio	Julio	Agosto	Septiembre	Octubre	Noviembre	Diciembre	Total	Diferencia Vigente-Total
3.2.9.1 OTROS ARRENDAMIENTOS	56,350.00	-	20,050.98	-	-	-	-	-	-	-	-	-	-	20,050.98	36,299.02
3.3 SERV.PROF.CIENT.TECN.Y OTROS SERVICIOS	290,850.00	56,811.25	38,730.60	-	-	-	-	-	-	-	-	-	-	95,541.85	195,308.15
3.3.2 SERV.D/DISEÑO, ARO. ING.Y ACTIV.RELAC.	15,000.00	-	-	-	-	-	-	-	-	-	-	-	-	-	15,000.00
3.3.2.1 SERV.D/DIS.ARO. ING.Y ACTIV.RELACIONADAS	15,000.00	-	-	-	-	-	-	-	-	-	-	-	-	-	15,000.00
3.3.3 SERV.D/CONS.ADV.A PROC.TEC.Y TEC.D/L INF.	2,000.00	10,901.25	-	-	-	-	-	-	-	-	-	-	-	10,901.25	8,901.25
3.3.3.1 SERV.D/CONS.ADV.A PROC.TEC.Y TEC.D/L INF.	2,000.00	10,901.25	-	-	-	-	-	-	-	-	-	-	-	10,901.25	8,901.25
3.3.4 SERVICIOS DE CAPACITACIÓN	3,000.00	-	2,100.00	-	-	-	-	-	-	-	-	-	-	2,100.00	900.00
3.3.4.1 SERVICIOS DE CAPACITACIÓN	3,000.00	-	2,100.00	-	-	-	-	-	-	-	-	-	-	2,100.00	900.00
3.3.6 SERV.D/APOYO ADM.TRAD.FOT.E IMPRES.	51,350.00	39,620.00	12,957.11	-	-	-	-	-	-	-	-	-	-	52,577.11	1,227.11
3.3.6.2 SERV.D/APOYO ADM.TRAD.FOT.E IMPRES.	17,000.00	17,000.00	12,957.11	-	-	-	-	-	-	-	-	-	-	29,957.11	21,392.89
3.3.6.3 IMPRESIÓN DOCUMENTOS OFICIALES PARA LA PRESTACIÓN DE SERVICIOS PÚBLICOS (FORMAS VALORADAS)	51,350.00	22,620.00	-	-	-	-	-	-	-	-	-	-	-	22,620.00	-
3.3.9 SERV. PROFES.CIENT.Y TECN.INTEGRALES	219,500.00	6,290.00	23,673.49	-	-	-	-	-	-	-	-	-	-	29,963.49	189,536.51
3.3.9.1 SUBCONTRATACION DE SERVICIOS CON TERCEROS	219,500.00	6,290.00	23,673.49	-	-	-	-	-	-	-	-	-	-	29,963.49	189,536.51
3.4 SERVICIOS FINAN. BANC.Y COMERCIALES	-	1,019.73	14,925.16	-	-	-	-	-	-	-	-	-	-	15,944.89	15,944.89
3.4.1 SERVICIOS FINAN. Y BANCARIOS	-	1,019.73	1,933.16	-	-	-	-	-	-	-	-	-	-	2,952.89	2,952.89
3.4.1.1 SERVICIOS FINAN. Y BANCARIOS	-	1,019.73	1,933.16	-	-	-	-	-	-	-	-	-	-	2,952.89	2,952.89
3.4.7 FLETES Y MANIOBRAS	14,300.00	-	12,992.00	-	-	-	-	-	-	-	-	-	-	12,992.00	12,992.00
3.4.7.1 FLETES Y MANIOBRAS	14,300.00	-	12,992.00	-	-	-	-	-	-	-	-	-	-	12,992.00	12,992.00
3.5 SERV.D/INST.REPAR.MANTTO Y CONSERVACIÓN	1,043,400.00	28,396.80	4,581.01	-	-	-	-	-	-	-	-	-	-	32,977.81	1,010,422.19
3.5.1 CONSERV.Y MANTTO MENOR D/INMUEBLES	605,000.00	22,446.00	-	-	-	-	-	-	-	-	-	-	-	22,446.00	582,554.00
3.5.1.1 CONSERV.Y MANTTO MENOR D/INMUEBLES	605,000.00	22,446.00	-	-	-	-	-	-	-	-	-	-	-	22,446.00	582,554.00
3.5.2 INST.REP.Y MANT.MOB.Y EQ.ADM. EDUC.Y REC.	14,300.00	-	-	-	-	-	-	-	-	-	-	-	-	-	14,300.00
3.5.3 INST.REP.Y MANT.EQ.COM.Y TEC.D/L INF.	5,000.00	-	-	-	-	-	-	-	-	-	-	-	-	-	5,000.00
3.5.3.1 INST.REP.Y MANT.EQ.COM.Y TEC.D/L INF.	5,000.00	-	-	-	-	-	-	-	-	-	-	-	-	-	5,000.00
3.5.5 REPAR.Y MANTTO D/EQO D/TRANSPORTE	387,100.00	5,950.80	4,581.01	-	-	-	-	-	-	-	-	-	-	10,531.81	376,568.19
3.5.5.1 REPAR.Y MANTTO D/EQO D/TRANSPORTE	387,100.00	5,950.80	4,581.01	-	-	-	-	-	-	-	-	-	-	10,531.81	376,568.19
3.5.7 INST.REP.Y MANT.D/MAQ.OTROS EQ.Y HERR.	24,000.00	-	-	-	-	-	-	-	-	-	-	-	-	-	24,000.00
3.5.7.1 INST.REP.Y MANT.D/MAQ.OTROS EQ.Y HERR.	24,000.00	-	-	-	-	-	-	-	-	-	-	-	-	-	24,000.00
3.5.8 SERV.D/LIMPIEZA Y MANEJO DE DESECHOS	5,000.00	-	-	-	-	-	-	-	-	-	-	-	-	-	5,000.00
3.5.8.1 SERV.D/LIMPIEZA Y MANEJO DE DESECHOS	5,000.00	-	-	-	-	-	-	-	-	-	-	-	-	-	5,000.00
3.5.9 SERVICIOS DE JARDINERIA Y FUMIGACIÓN	3,000.00	-	-	-	-	-	-	-	-	-	-	-	-	-	3,000.00
3.6 SERVICIOS DE COMUNIC.SOCIAL Y PUBLICIDAD	-	2,000.00	2,000.00	-	-	-	-	-	-	-	-	-	-	4,000.00	4,000.00
3.6.1 DIF.RAD.TV.Y MED.D/MEN.S/PRO.ACT.GUB.	-	2,000.00	2,000.00	-	-	-	-	-	-	-	-	-	-	4,000.00	4,000.00
3.6.1.1 DIF.RAD.TV.Y MED.D/MEN.S/PRO.ACT.GUB.	-	2,000.00	2,000.00	-	-	-	-	-	-	-	-	-	-	4,000.00	4,000.00
3.7 SERVICIOS DE TRASLADO Y VIÁTICOS	72,468.00	-	17,461.00	-	-	-	-	-	-	-	-	-	-	17,461.00	55,007.00
3.7.2 PASAJES TERRESTRES	8,440.00	-	-	-	-	-	-	-	-	-	-	-	-	-	8,440.00
3.7.2.1 PASAJES TERRESTRES	8,440.00	-	-	-	-	-	-	-	-	-	-	-	-	-	8,440.00
3.7.5 VIÁTICOS EN EL PAIS	64,028.00	-	17,461.00	-	-	-	-	-	-	-	-	-	-	17,461.00	46,567.00
3.7.5.1 VIÁTICOS EN EL PAIS	64,028.00	-	17,461.00	-	-	-	-	-	-	-	-	-	-	17,461.00	46,567.00
3.8 GASTOS DE ORDEN SOCIAL Y CULTURAL	834,720.00	43,479.80	347,164.40	-	-	-	-	-	-	-	-	-	-	390,644.20	444,075.80
3.8.2 GASTOS DE ORDEN SOCIAL Y CULTURAL	834,720.00	43,479.80	347,164.40	-	-	-	-	-	-	-	-	-	-	390,644.20	444,075.80
3.8.2.1 GASTOS DE ORDEN SOCIAL Y CULTURAL	834,720.00	43,479.80	347,164.40	-	-	-	-	-	-	-	-	-	-	390,644.20	444,075.80
3.9 OTROS SERVICIOS GENERALES	-	181,398.00	-	-	-	-	-	-	-	-	-	-	-	181,398.00	181,398.00
3.9.8 IMP.S/ NOMINAS Y OTROS DER.REL.LABORAL	-	181,398.00	-	-	-	-	-	-	-	-	-	-	-	181,398.00	181,398.00
3.9.8.1 IMP.S/ NOMINAS Y OTROS DER.REL.LABORAL	-	181,398.00	-	-	-	-	-	-	-	-	-	-	-	181,398.00	181,398.00
4 TRANSF.ASIG.SUBSIDIOS Y OTRAS AYUDAS	1,010,400.00	166,036.61	166,036.61	-	-	-	-	-	-	-	-	-	-	332,073.22	678,326.78
4.4 AYUDAS SOCIALES	1,010,400.00	194,823.20	166,036.61	-	-	-	-	-	-	-	-	-	-	360,859.81	649,540.19
4.4.1 AYUDAS SOCIALES A PERSONAS	794,400.00	192,503.20	149,537.61	-	-	-	-	-	-	-	-	-	-	342,040.81	452,359.19
4.4.1.1 AYUDAS SOCIALES A PERSONAS	794,400.00	192,503.20	149,537.61	-	-	-	-	-	-	-	-	-	-	342,040.81	452,359.19
4.4.1.2 AYUDAS SOCIALES CON ACTIVIDADES DEPORTIVAS	794,400.00	175,528.20	5,150.40	-	-	-	-	-	-	-	-	-	-	180,183.60	59,216.40



MUNICIPIO DE TLAHUELLIPAN
R.F.C. MTL850101A20
ANALÍTICO MENSUAL DE EGRESOS PAGADOS POR FUENTE DE FINANCIAMIENTO AL 29 DE FEBRERO DE 2024.
(CUENTAS CON MOVIMIENTOS)
(CIFRAS EN PESOS Y CENTAVOS)

Objeto del Gasto	Presupuesto Vigente	Enero	Febrero	Marzo	Abril	Mayo	Junio	Julio	Agosto	Septiembre	Octubre	Noviembre	Diciembre	Total	Diferencia Vigente-Total
4.4.1.3 GASTOS DE FESTIVIDADES PATRONALES EN LOCALIDADES	-	16,975.00	64,999.53	-	-	-	-	-	-	-	-	-	-	81,974.53	-
4.4.3 AYUDAS SOC. A INSTIT. DE ENSEÑANZA	216,000.00	2,320.00	16,499.00	-	-	-	-	-	-	-	-	-	-	18,819.00	-
4.4.3.1 AYUDAS SOC.A INSTIT. DE ENSEÑANZA	216,000.00	2,320.00	16,499.00	-	-	-	-	-	-	-	-	-	-	18,819.00	-
5 BIENES MUEBLES, INMUEBLES E INTANGIBLES	46,347.00	-	-	-	-	-	-	-	-	-	-	-	-	46,347.00	-
5.2 MOBILIARIO Y EQPO EDUC. Y RECREATIVO	45,490.00	-	-	-	-	-	-	-	-	-	-	-	-	45,490.00	-
5.2.3 CÁMARAS FOTOGRÁFICAS Y DE VIDEO	45,490.00	-	-	-	-	-	-	-	-	-	-	-	-	45,490.00	-
5.2.3.1 CÁMARAS FOTOGRÁFICAS Y DE VIDEO	45,490.00	-	-	-	-	-	-	-	-	-	-	-	-	45,490.00	-
5.6 MAQUINARIA, OTROS EQUIPOS Y HERRAMIENTAS	857.00	-	-	-	-	-	-	-	-	-	-	-	-	857.00	-
5.6.9 OTROS EQUIPOS	857.00	-	-	-	-	-	-	-	-	-	-	-	-	857.00	-
5.6.9.1 OTROS EQUIPOS	857.00	-	-	-	-	-	-	-	-	-	-	-	-	857.00	-
6 INVERSIÓN PÚBLICA	7,224,507.37	-	-	-	-	-	-	-	-	-	-	-	-	7,224,507.37	-
6.1 OBRA PÚBLICA E BIENES D/DOMINIO PÚB.	7,224,507.37	-	-	-	-	-	-	-	-	-	-	-	-	7,224,507.37	-
6.1.4 DIVISIÓN D/TERR Y CONST D/OBRAS D/URBAN.	7,224,507.37	-	-	-	-	-	-	-	-	-	-	-	-	7,224,507.37	-
6.1.4.2 CONST OBRAS D/URBAN P/LA DOT D/SERV.	7,224,507.37	-	-	-	-	-	-	-	-	-	-	-	-	7,224,507.37	-
REPO DIF MUNICIPAL 2024	531,012.20	7,611.42	39,812.98	-	-	-	-	-	-	-	-	-	-	47,424.40	483,587.80
1 SERVICIOS PERSONALES	278,112.20	2,800.00	31,346.22	-	-	-	-	-	-	-	-	-	-	34,146.22	243,965.98
2 MATERIALES Y SUMINISTROS	48,822.00	-	13,661.77	-	-	-	-	-	-	-	-	-	-	13,661.77	-
2.1 MATERIALES DE ADMINISTRACIÓN, EMISIÓN DE DOCUMENTOS Y ARTÍCULOS OFICIALES	48,822.00	-	13,661.77	-	-	-	-	-	-	-	-	-	-	13,661.77	-
2.1.1 MATERIALES, ÚTILES Y EQUIPOS MENORES DE OFICINA	31,122.00	-	5,997.56	-	-	-	-	-	-	-	-	-	-	5,997.56	-
2.1.1.1 MATERIALES ÚTILES Y EQUIPOS MENORES DE OFICINA	31,122.00	-	5,997.56	-	-	-	-	-	-	-	-	-	-	5,997.56	-
2.1.4 MAT. ÚTIL Y EQPOS MEN. TECN. D/L INF. Y COM.	1,800.00	-	1,981.31	-	-	-	-	-	-	-	-	-	-	1,981.31	-
2.1.4.1 MAT. ÚTIL Y EQUIPOS MEN. TECN. D/L INF. Y COM.	1,800.00	-	1,981.31	-	-	-	-	-	-	-	-	-	-	1,981.31	-
2.1.6 MATERIAL DE LIMPIEZA	14,000.00	-	5,682.90	-	-	-	-	-	-	-	-	-	-	5,682.90	-
2.1.7 MATERIALES Y ÚTILES DE ENSEÑANZA	1,900.00	-	-	-	-	-	-	-	-	-	-	-	-	-	-
2.1.7.1 MATERIALES Y ÚTILES DE ENSEÑANZA	1,900.00	-	-	-	-	-	-	-	-	-	-	-	-	-	-
2.2 ALIMENTOS Y UTENSILIOS	158,770.00	2,800.00	17,684.45	-	-	-	-	-	-	-	-	-	-	20,484.45	-
2.2.1 PRODUCTOS ALIMENTICIOS PARA PERSONAS	153,100.00	2,800.00	17,684.45	-	-	-	-	-	-	-	-	-	-	20,484.45	-
2.2.1.1 PRODUCTOS ALIMENTICIOS PARA PERSONAS	153,100.00	2,800.00	17,684.45	-	-	-	-	-	-	-	-	-	-	20,484.45	-
2.2.3 UTENSILIOS P/EL SERVICIO D/ALIMENT.	5,670.00	-	-	-	-	-	-	-	-	-	-	-	-	-	-
2.2.3.1 UTENSILIOS PARA EL SERVICIO DE ALIMENTACIÓN	5,670.00	-	-	-	-	-	-	-	-	-	-	-	-	-	-
2.4 MATERIALES Y ART D/CONST. Y DE REPAR.	21,213.20	-	-	-	-	-	-	-	-	-	-	-	-	-	-
2.4.5 VIDRIO Y PRODUCTOS DE VIDRIO	661.20	-	-	-	-	-	-	-	-	-	-	-	-	-	-
2.4.5.1 VIDRIO Y PRODUCTOS DE VIDRIO	661.20	-	-	-	-	-	-	-	-	-	-	-	-	-	-
2.4.6 MATERIAL ELÉCTRICO Y ELECTRÓNICO	600.00	-	-	-	-	-	-	-	-	-	-	-	-	-	-
2.4.6.1 MATERIAL ELÉCTRICO Y ELECTRÓNICO	600.00	-	-	-	-	-	-	-	-	-	-	-	-	-	-
2.4.8 MATERIALES COMPLEMENTARIOS	4,952.00	-	-	-	-	-	-	-	-	-	-	-	-	-	-
2.4.8.1 MATERIALES COMPLEMENTARIOS	4,952.00	-	-	-	-	-	-	-	-	-	-	-	-	-	-
2.4.9 OTROS MATERIALES Y ART D/CONST. Y REPAR.	15,000.00	-	-	-	-	-	-	-	-	-	-	-	-	-	-
2.4.9.1 OTROS MATERIALES Y ARTÍCULOS DE CONSTRUCCIÓN Y REPARACIÓN	15,000.00	-	-	-	-	-	-	-	-	-	-	-	-	-	-
2.5 PRODUCTOS QUIM. FARMAC. Y DE LABORATORIO	22,252.00	-	-	-	-	-	-	-	-	-	-	-	-	-	-
2.5.3 MEDICINAS Y PRODUCTOS FARMACÉUTICOS	2,800.00	-	-	-	-	-	-	-	-	-	-	-	-	-	-
2.5.3.1 MEDICINAS Y PRODUCTOS FARMACÉUTICOS	2,800.00	-	-	-	-	-	-	-	-	-	-	-	-	-	-
2.5.4 MATERIALES, ACCES. Y SUMIN. MÉDICOS	14,500.00	-	-	-	-	-	-	-	-	-	-	-	-	-	-
2.5.4.1 MATERIALES, ACCESORIOS Y SUMINISTROS MÉDICOS	14,500.00	-	-	-	-	-	-	-	-	-	-	-	-	-	-
2.5.5 MATERIALES, ACCES. Y SUMIN. D/LABORATORIO	4,952.00	-	-	-	-	-	-	-	-	-	-	-	-	-	-
2.5.5.1 MATERIALES, ACCESORIOS Y SUMINISTROS DE LABORATORIO	4,952.00	-	-	-	-	-	-	-	-	-	-	-	-	-	-




MUNICIPIO DE TLAHUEHUAPAN
R.F.C. MTL850101AZO
ANALÍTICO MENSUAL DE EGRESOS PAGADOS POR FUENTE DE FINANCIAMIENTO AL 29 DE FEBRERO DE 2024.
(CUENTAS CON MOVIMIENTOS)
(CIFRAS EN PESOS Y CENTAVOS)

Objeto del Gasto	Presupuesto Vigente	Enero	Febrero	Marzo	Abril	Mayo	Junio	Julio	Agosto	Septiembre	Octubre	Noviembre	Diciembre	Total	Diferencia Vigente-Total
LABORATORIO															
2.7 VEST.BLANCOS, PREND.D/PROT.Y ART.DEP.	13,055.00	-	-	-	-	-	-	-	-	-	-	-	-	-	13,055.00
2.7.1 VESTUARIO Y UNIFORMES	6,000.00	-	-	-	-	-	-	-	-	-	-	-	-	-	6,000.00
2.7.1.1 VESTUARIOS Y UNIFORMES	6,000.00	-	-	-	-	-	-	-	-	-	-	-	-	-	6,000.00
2.7.2 PRENDAS DE SEG. Y PROT. PERSONAL	1,355.00	-	-	-	-	-	-	-	-	-	-	-	-	-	1,355.00
2.7.2.1 PRENDAS DE SEG. Y PROTECCION DEL PERSONAL	1,355.00	-	-	-	-	-	-	-	-	-	-	-	-	-	1,355.00
2.7.3 ARTICULOS DEPORTIVOS	5,700.00	-	-	-	-	-	-	-	-	-	-	-	-	-	5,700.00
2.7.3.1 ARTICULOS DEPORTIVOS	5,700.00	-	-	-	-	-	-	-	-	-	-	-	-	-	5,700.00
2.9 HERRAMIENTAS, REFACC.Y ACCES.MENORES	14,000.00	-	-	-	-	-	-	-	-	-	-	-	-	-	14,000.00
2.9.2 REFACCIONES Y ACCES. MEN. D/EDIFICIOS	4,000.00	-	-	-	-	-	-	-	-	-	-	-	-	-	4,000.00
2.9.2.1 REFACCIONES Y ACCESORIOS MENORES DE EDIFICIOS	4,000.00	-	-	-	-	-	-	-	-	-	-	-	-	-	4,000.00
2.9.6 REFACCIONES Y ACCES.MEN.D/FOPO D/TRANSP.	10,000.00	-	-	-	-	-	-	-	-	-	-	-	-	-	10,000.00
2.9.6.1 REFACCIONES Y ACCESORIOS MENORES DE EQUIPO DE TRANSPORTE	10,000.00	-	-	-	-	-	-	-	-	-	-	-	-	-	10,000.00
3 SERVICIOS GENERALES	202,900.00	4,811.42	6,505.96											11,317.38	191,582.62
3.1 SERVICIOS BÁSICOS	66,500.00	-	3,011.96											3,011.96	63,488.04
3.1.1 ENERGÍA ELÉCTRICA	50,000.00	-	1,701.96											1,701.96	48,298.04
3.1.1.1 ENERGÍA ELÉCTRICA	50,000.00	-	1,701.96											1,701.96	48,298.04
3.1.2 GAS	9,000.00	-	-											-	9,000.00
3.1.2.1 GAS	9,000.00	-	-											-	9,000.00
3.1.7 SERVICIO DE ACCESO DE INTERNET, REDES Y PROCESAMIENTO DE INFORMACIÓN	7,500.00	-	1,310.00											1,310.00	6,190.00
3.1.7.1 SERVICIOS DE ACCESO DE INTERNET, REDES Y PROCESAMIENTO DE INFORMACIÓN	7,500.00	-	1,310.00											1,310.00	6,190.00
3.2 SERVICIOS DE ARRENDAMIENTO	23,400.00	3,419.42	1,000.00											4,419.42	18,980.58
3.2.2 ARRENDAMIENTO DE EDIFICIOS	2,500.00	-	-											-	2,500.00
3.2.2.1 ARRENDAMIENTO DE EDIFICIOS	2,500.00	-	-											-	2,500.00
3.2.3 ARREND.D/MOB.Y EPO.D/ADMÓN. EDUC.Y REC.	12,000.00	989.22	1,000.00											1,989.22	10,010.78
3.2.3.2 ARREND.D/MOB.Y EPO.D/ADMÓN. EDUC.Y REC.	12,000.00	989.22	1,000.00											1,989.22	10,010.78
3.2.9 OTROS ARRENDAMIENTOS	8,900.00	2,430.20	-											2,430.20	6,469.80
3.2.9.1 OTROS ARRENDAMIENTOS	8,900.00	2,430.20	-											2,430.20	6,469.80
3.3 SERV.PROF.CIENT.TECN.Y OTROS SERVICIOS	17,000.00	1,392.00	-											1,392.00	15,608.00
3.3.4 SERVICIOS DE CAPACITACIÓN	3,000.00	-	-											-	3,000.00
3.3.4.1 SERVICIOS DE CAPACITACIÓN	3,000.00	-	-											-	3,000.00
3.3.6 SERV.D/APOYO ADM.TRAD.FOT.E IMPRES.	14,000.00	1,392.00	-											1,392.00	12,608.00
3.3.6.2 SERV.D/APOYO ADM.TRAD.FOT.E IMPRES.	14,000.00	1,392.00	-											1,392.00	12,608.00
3.5 SERV.D/INST.REPAR.MANTTO Y CONSERVACIÓN	45,000.00	-	-											-	45,000.00
3.5.5 REPAR.Y MANITTO D/FOPO D/TRANSPORTE	45,000.00	-	-											-	45,000.00
3.5.5.1 REPAR.Y MANITTO D/EQ.D/TRANSPORTE	45,000.00	-	-											-	45,000.00
3.7 SERVICIOS DE TRASLADO Y VIÁTICOS	24,000.00	-	2,494.00											2,494.00	21,506.00
3.7.5 VIÁTICOS EN EL PAIS	24,000.00	-	2,494.00											2,494.00	21,506.00
3.7.5.1 VIÁTICOS EN EL PAIS	24,000.00	-	2,494.00											2,494.00	21,506.00
3.8 SERVICIOS OFICIALES	27,000.00	-	-											-	27,000.00
3.8.2 GASTOS DE ORDEN SOCIAL Y CULTURAL	27,000.00	-	-											-	27,000.00
3.8.2.1 GASTOS DE ORDEN SOCIAL Y CULTURAL	27,000.00	-	-											-	27,000.00
4 TRANSF.SUBSIDIOS Y OTRAS AYUDAS	50,000.00	1,960.80	1,960.80											1,960.80	48,039.20
4.4 AYUDAS SOCIALES	50,000.00	-	1,960.80											1,960.80	48,039.20
4.4.1 AYUDAS SOCIALES A PERSONAS	50,000.00	-	1,960.80											1,960.80	48,039.20
4.4.1.1 AYUDAS SOCIALES A PERSONAS	50,000.00	-	1,960.80											1,960.80	48,039.20
FONDO GENERAL DE PARTICIPACIONES 2024	27,610,609.00	1,355,857.77	1,633,821.40											2,989,679.17	24,620,929.83
1 SERVICIOS PERSONALES	20,474,564.88	1,278,700.28	1,321,536.14											2,600,236.42	17,874,328.46
1.1 REMUNER. AL PERS./D/CARÁCTER PERMANENTE	16,497,254.04	1,199,749.25	1,218,106.46											2,417,855.71	14,079,398.33
1.1.3 SUELDOS BASE AL PERSONAL PERMANENTE	16,497,254.04	1,199,749.25	1,218,106.46											2,417,855.71	14,079,398.33



MUNICIPIO DE TLAHUELLIPAN
R.F.C. MTU850101A20
ANALÍTICO MENSUAL DE EGRESOS PAGADOS POR FUENTE DE FINANCIAMIENTO AL 29 DE FEBRERO DE 2024.
(CUENTAS CON MOVIMIENTOS)
(CIFRAS EN PESOS Y CENTAVOS)

Objeto del Gasto	Presupuesto Vigente	Enero	Febrero	Marzo	Abril	Mayo	Junio	Julio	Agosto	Septiembre	Octubre	Noviembre	Diciembre	Total	Diferencia Vigente-Total
1.1.3.1 SUELDOS BASE AL PERSONAL PERMANENTE	16,497,254.04	1,199,749.25	1,218,106.46											2,417,855.71	14,079,398.33
1.3 REMUNERACIONES ADICIONALES Y ESPECIALES	2,663,058.15	35,909.94	62,581.53											98,491.47	2,564,566.68
1.3.1 PRIMAS POR AÑOS DE SERV. EFECT.PRESTADOS	35,827.16	-	-											-	35,827.16
1.3.1.1 PRIMAS POR AÑOS DE SERVICIOS EFECTIVAMENTE PRESTADOS	35,827.16	-	-											-	35,827.16
1.3.2 PRIMAS DE VACACIONES Y GRATIF. D/FIN DE AÑO	1,667,446.99	-	-											-	1,667,446.99
1.3.2.1 PRIMAS DE VACACIONAL	274,954.27	-	-											-	274,954.27
1.3.2.2 AGUINALDO O GRATIFICACION DE FIN DE AÑO	1,392,492.72	-	-											-	1,392,492.72
1.3.4 COMPENSACIONES	959,784.00	35,909.94	62,581.53											98,491.47	861,292.53
1.3.4.1 COMPENSACIONES	959,784.00	35,909.94	62,581.53											98,491.47	861,292.53
1.5 OTRAS PRESTACIONES SOCIALES Y ECONÓMICAS	1,296,240.33	42,382.53	40,189.59											82,572.12	1,213,668.21
1.5.2 INDEMNIZACIONES	318,668.20	-	-											-	318,668.20
1.5.2.1 INDEMNIZACIONES	318,668.20	-	-											-	318,668.20
1.5.4 PRESTACIONES CONTRACTUALES	659,572.13	20,079.75	19,457.34											39,537.09	318,668.20
1.5.4.1 OTRAS PRESTACIONES CONTRACTUALES	659,572.13	19,879.75	19,457.34											39,337.09	620,035.04
1.5.4.2 COMPENSACION GARANTIZADA (GRATIFICACION)	-	200.00	-											200.00	200.00
1.5.9 OTRAS PRESTACIONES SOCIALES Y ECONÓMICAS	318,000.00	22,302.78	20,732.25											43,035.03	274,964.97
1.5.9.1 OTRAS PRESTACIONES SOCIALES Y ECONÓMICAS (CANASTA BASICA)	318,000.00	22,302.78	20,732.25											43,035.03	274,964.97
1.6 PREVISIONES	12.36	-	-											-	-
1.6.1 PREV. CARÁCT.LAB.ECON.Y SEG.SOCIAL	12.36	-	-											-	12.36
1.6.1.1 PREV. CARACTER LABORAL ECONOMICO Y SEGURIDAD SOCIAL	12.36	-	-											-	12.36
1.7 PAGO DE ESTÍMULOS A SERVIDORES PÚBLICOS	18,000.00	658.56	658.56											1,317.12	16,682.88
1.7.1 ESTÍMULOS	18,000.00	658.56	658.56											1,317.12	16,682.88
1.7.1.1 ESTÍMULOS	18,000.00	658.56	658.56											1,317.12	16,682.88
3 SERVICIOS GENERALES	3,832,951.35	-	246,564.60											1,317.12	16,682.88
3.1 SERVICIOS BÁSICOS	2,508,000.00	-	179,181.60											246,564.60	3,586,386.75
3.1.1 ENERGÍA ELÉCTRICA	2,508,000.00	-	179,181.60											179,181.60	2,328,818.40
3.1.1.1 ENERGÍA ELÉCTRICA	2,508,000.00	-	179,181.60											179,181.60	2,328,818.40
3.8 SERVICIOS OFICIALES	600,000.00	-	179,181.60											179,181.60	2,328,818.40
3.8.2 GASTOS DE ORDEN SOCIAL Y CULTURAL	600,000.00	-	179,181.60											179,181.60	2,328,818.40
3.8.2.1 GASTOS DE ORDEN SOCIAL Y CULTURAL	600,000.00	-	179,181.60											179,181.60	2,328,818.40
3.9 OTROS SERVICIOS GENERALES	600,000.00	-	67,383.00											67,383.00	600,000.00
3.9.8 IMP./S/ NOMINAS Y OTROS DER.REL. LABORAL	724,951.35	-	67,383.00											67,383.00	600,000.00
3.9.8.1 IMP./S/ NOMINAS Y OTROS DER.REL. LABORAL	724,951.35	-	67,383.00											67,383.00	600,000.00
4 TRANSF.ASIG.SUBSIDIOS Y OTRAS AYUDAS	1,100,000.00	77,157.49	65,720.66											142,878.15	957,121.85
4.4 AYUDAS SOCIALES	1,100,000.00	77,157.49	65,720.66											142,878.15	957,121.85
4.4.1 AYUDAS SOCIALES A PERSONAS	500,000.00	9,744.00	-											9,744.00	490,256.00
4.4.1.1 AYUDAS SOCIALES A PERSONAS	500,000.00	9,744.00	-											9,744.00	490,256.00
4.4.5 AYUDAS SOC.A INSTIT./FINES DE LUCRO	600,000.00	67,413.49	65,720.66											133,134.15	466,865.85
4.4.5.1 AYUDAS SOC.A INSTIT./FINES DE LUCRO	600,000.00	67,413.49	65,720.66											133,134.15	466,865.85
6 INVERSIÓN PÚBLICA	2,203,092.77	-	-											-	2,203,092.77
6.1 OBRA PÚBLICA E BIENES D/DOMINIO PÚBLICO	2,203,092.77	-	-											-	2,203,092.77
6.1.4 DIVISIÓN D/TERR. Y CONST.D/OBRAS D/URBAN.EPÚBLICA	2,203,092.77	-	-											-	2,203,092.77
6.1.4.2 CONST.OBRAS D/URBAN./PLA.DOT/D/SERV.	2,203,092.77	-	-											-	2,203,092.77
FONDO DE FOMENTO MUNICIPAL 2024	10,560,247.00	262,329.68	689,349.78											951,679.46	9,608,567.54
1 SERVICIOS PERSONALES	5,984,272.62	262,329.68	312,775.74											575,105.42	5,409,167.20
1.1 REMUNER. AL PERS. D/CARÁCTER PERMANENTE	4,327,223.00	262,329.68	312,775.74											575,105.42	3,752,117.58
1.1.1 DIETAS	4,327,223.00	262,329.68	312,775.74											575,105.42	3,752,117.58
1.1.1.1 DIETAS	4,327,223.00	262,329.68	312,775.74											575,105.42	3,752,117.58
1.3 REMUNERACIONES ADICIONALES Y ESPECIALES	1,357,049.62	-	-											-	1,357,049.62
1.3.2 PRIMAS DE VACACIONES Y GRATIF. D/FIN DE AÑO	1,357,049.62	-	-											-	1,357,049.62
1.3.2.2 AGUINALDO O GRATIFICACION DE FIN DE AÑO	1,357,049.62	-	-											-	1,357,049.62
1.5 OTRAS PRESTACIONES SOCIALES Y ECONÓMICAS	300,000.00	-	-											-	300,000.00




MUNICIPIO DE TLAHUELLPAN
R.F.C. MTL850101A20
ANALITICO MENSUAL DE EGRESOS PAGADOS POR FUENTE DE FINANCIAMIENTO AL 29 DE FEBRERO DE 2024.
(CUENTAS CON MOVIMIENTOS)
(CIFRAS EN PESOS Y CENTAVOS)

Objeto del Gasto	Presupuesto Vigente	Enero	Febrero	Marzo	Abril	Mayo	Junio	Julio	Agosto	Septiembre	Octubre	Noviembre	Diciembre	Total	Diferencia Vigente-Total
1.5.2 INDEMNIZACIONES	300,000.00	-	-	-	-	-	-	-	-	-	-	-	-	-	300,000.00
1.5.2.1 INDEMNIZACIONES	300,000.00	-	-	-	-	-	-	-	-	-	-	-	-	-	300,000.00
2 MATERIALES Y SUMINISTROS	685,656.06	-	106,763.63	-	-	-	-	-	-	-	-	-	-	106,763.63	-
2.6 COMBUSTIBLES, LUBRICANTES Y ADITIVOS	685,656.06	-	104,618.63	-	-	-	-	-	-	-	-	-	-	104,618.63	-
2.6.1 COMBUSTIBLES, LUBRICANTES Y ADITIVOS	685,656.06	-	104,618.63	-	-	-	-	-	-	-	-	-	-	104,618.63	-
2.6.1.1 COMBUSTIBLES, LUBRICANTES Y ADITIVOS	685,656.06	-	104,618.63	-	-	-	-	-	-	-	-	-	-	104,618.63	-
2.9 HERRAMIENTAS, REFACC. Y ACCES. MENORES	2,145.00	-	2,145.00	-	-	-	-	-	-	-	-	-	-	2,145.00	-
2.9.6 REFACCIONES Y ACCES. MEN. D/JOPO D/TRANSP.	2,145.00	-	2,145.00	-	-	-	-	-	-	-	-	-	-	2,145.00	-
2.9.6.1 REFACCIONES Y ACCESORIOS MENORES DE EQUIPO DE TRANSPORTE	2,145.00	-	2,145.00	-	-	-	-	-	-	-	-	-	-	2,145.00	-
3 SERVICIOS GENERALES	2,728,837.88	-	269,810.41	-	-	-	-	-	-	-	-	-	-	269,810.41	-
3.1 SERVICIOS BÁSICOS	1,361,024.88	-	81,762.58	-	-	-	-	-	-	-	-	-	-	81,762.58	-
3.1.1 ENERGÍA ELÉCTRICA	1,302,524.88	-	70,944.60	-	-	-	-	-	-	-	-	-	-	70,944.60	-
3.1.1.1 ENERGÍA ELÉCTRICA	1,302,524.88	-	70,944.60	-	-	-	-	-	-	-	-	-	-	70,944.60	-
3.1.4 TELEFONÍA TRADICIONAL	58,500.00	-	10,817.98	-	-	-	-	-	-	-	-	-	-	10,817.98	-
3.1.4.1 TELEFONÍA TRADICIONAL	58,500.00	-	10,817.98	-	-	-	-	-	-	-	-	-	-	10,817.98	-
3.2 SERVICIOS DE ARRENDAMIENTO	144,623.00	-	-	-	-	-	-	-	-	-	-	-	-	-	-
3.2.3 ARREND. D/MOB. Y EPO D/ADMÓN. EDUC. Y REC.	14,623.00	-	-	-	-	-	-	-	-	-	-	-	-	-	-
3.2.3.2 ARREND. D/MOB. Y EPO D/ADMÓN. EDUC. Y REC.	14,623.00	-	-	-	-	-	-	-	-	-	-	-	-	-	-
3.2.6 ARRENDAMIENTO D/MAQ. OTROS EQPOS Y HERR.	130,000.00	-	-	-	-	-	-	-	-	-	-	-	-	-	-
3.2.6.1 ARRENDAMIENTO D/MAQ. OTROS EQPOS Y HERR.	130,000.00	-	-	-	-	-	-	-	-	-	-	-	-	-	-
3.5 SERV. D/INST. REPAR. MANTO Y CONSERVACIÓN	1,223,184.00	-	188,047.83	-	-	-	-	-	-	-	-	-	-	188,047.83	-
3.5.1 CONSERV. Y MANTO MENOR D/INMUEBLES	287,184.00	-	-	-	-	-	-	-	-	-	-	-	-	-	-
3.5.1.1 CONSERV. Y MANTO MENOR D/INMUEBLES	287,184.00	-	-	-	-	-	-	-	-	-	-	-	-	-	-
3.5.8 SERV. D/LIMPIEZA Y MANEJO DE DESECHOS	936,000.00	-	188,047.83	-	-	-	-	-	-	-	-	-	-	188,047.83	-
3.5.8.1 SERV. D/LIMPIEZA Y MANEJO DE DESECHOS	936,000.00	-	188,047.83	-	-	-	-	-	-	-	-	-	-	188,047.83	-
4 TRANSF. ASIG. SUBSIDIOS Y OTRAS AYUDAS	22,000.00	-	-	-	-	-	-	-	-	-	-	-	-	-	-
4.4 AYUDAS SOCIALES	22,000.00	-	-	-	-	-	-	-	-	-	-	-	-	-	-
4.4.1 AYUDAS SOCIALES A PERSONAS	22,000.00	-	-	-	-	-	-	-	-	-	-	-	-	-	-
4.4.1.1 AYUDAS SOCIALES A PERSONAS	22,000.00	-	-	-	-	-	-	-	-	-	-	-	-	-	-
6 INVERSIÓN PÚBLICA	1,139,486.44	-	-	-	-	-	-	-	-	-	-	-	-	-	-
6.1 OBRA PÚBLICA E/BENES D/DOMINIO PÚB.	1,139,486.44	-	-	-	-	-	-	-	-	-	-	-	-	-	-
6.1.4 DIVISIÓN D/TERR. Y CONST. D/OBRAS D/URBAN.	1,139,486.44	-	-	-	-	-	-	-	-	-	-	-	-	-	-
6.1.4.2 CONST. OBRAS D/URBAN. P/LA DOT. D/SERV.	1,139,486.44	-	-	-	-	-	-	-	-	-	-	-	-	-	-
FONDO DE APORTACIONES PARA EL FORTALECIMIENTO MUNICIPAL 2024	17,116,060.00	599,408.24	938,798.16	-	-	-	-	-	-	-	-	-	-	1,528,206.40	15,587,853.60
1 SERVICIOS PERSONALES	10,530,712.19	502,410.89	576,000.51	-	-	-	-	-	-	-	-	-	-	1,078,411.40	9,452,300.79
1.1 REMUNER. AL PERS. D/CARÁCTER PERMANENTE	8,162,135.90	493,248.30	564,011.03	-	-	-	-	-	-	-	-	-	-	1,057,259.33	7,104,876.57
1.1.3 SUELDOS BASE AL PERSONAL PERMANENTE	8,162,135.90	493,248.30	564,011.03	-	-	-	-	-	-	-	-	-	-	1,057,259.33	7,104,876.57
1.1.3.1 SUELDOS BASE AL PERSONAL PERMANENTE	8,162,135.90	493,248.30	564,011.03	-	-	-	-	-	-	-	-	-	-	1,057,259.33	7,104,876.57
1.30 REMUNERACIONES ADICIONALES Y ESPECIALES	1,878,025.81	9,162.59	9,162.59	-	-	-	-	-	-	-	-	-	-	18,325.18	1,878,025.81
1.3.1 PRIMAS POR AÑOS DE SERV. EFECT. PRESTADOS	9,200.00	-	-	-	-	-	-	-	-	-	-	-	-	-	9,200.00
1.3.1.1 PRIMAS POR AÑOS DE SERVICIOS EFECTIVAMENTE PRESTADOS	9,200.00	-	-	-	-	-	-	-	-	-	-	-	-	-	9,200.00
1.3.2 PRIMAS DE VAC. DOM. Y GRATIF. D/FIN DE AÑO	1,512,131.92	-	-	-	-	-	-	-	-	-	-	-	-	-	1,512,131.92
1.3.2.1 PRIMAS DE VACACIONAL	1,374,466.54	-	-	-	-	-	-	-	-	-	-	-	-	-	1,374,466.54
1.3.2.2 AGUINALDO O GRATIFICACIÓN DE FIN DE AÑO	1,374,665.38	-	-	-	-	-	-	-	-	-	-	-	-	-	1,374,665.38
1.3.4 COMPENSACIONES	356,693.89	9,162.59	9,162.59	-	-	-	-	-	-	-	-	-	-	18,325.18	356,693.89
1.3.4.1 COMPENSACIONES	356,693.89	9,162.59	9,162.59	-	-	-	-	-	-	-	-	-	-	18,325.18	356,693.89
1.5 OTRAS PRESTACIONES SOCIALES Y ECONÓMICAS	240,550.48	-	15,152.07	-	-	-	-	-	-	-	-	-	-	15,152.07	225,398.41
1.5.2 INDEMNIZACIONES	25,760.52	-	-	-	-	-	-	-	-	-	-	-	-	-	25,760.52
1.5.2.1 INDEMNIZACIONES	25,760.52	-	-	-	-	-	-	-	-	-	-	-	-	-	25,760.52
1.5.4 OTRAS PRESTACIONES CONTRACTUALES	214,789.96	-	13,952.07	-	-	-	-	-	-	-	-	-	-	13,952.07	228,742.03
1.5.4.1 OTRAS PRESTACIONES CONTRACTUALES	214,789.96	-	13,952.07	-	-	-	-	-	-	-	-	-	-	13,952.07	228,742.03
1.5.4.2 COMPENSACIÓN GARANTIZADA (GRATIFICACIÓN)	-	-	1,200.00	-	-	-	-	-	-	-	-	-	-	1,200.00	1,200.00
1.7 PAGO DE ESTÍMULOS A SERVIDORES PÚBLICOS	250,000.00	-	6,000.00	-	-	-	-	-	-	-	-	-	-	6,000.00	244,000.00



MUNICIPIO DE TLAHUELLIPAN
R.F.C. MTL850101A20
ANALITICO MENSUAL DE EGRESOS PAGADOS POR FUENTE DE FINANCIAMIENTO AL 29 DE FEBRERO DE 2024.
(CUENTAS CON MOVIMIENTOS)
(CIFRAS EN PESOS Y CENTAVOS)

Objeto del Gasto	Presupuesto Vigente	Enero	Febrero	Marzo	Abril	Mayo	Junio	Julio	Agosto	Septiembre	Octubre	Noviembre	Diciembre	Total	Diferencia Vigente-Total
1.7.1 ESTIMULOS	250,000.00	-	6,000.00	-	-	-	-	-	-	-	-	-	-	6,000.00	244,000.00
1.7.1.1 ESTIMULOS	250,000.00	-	6,000.00	-	-	-	-	-	-	-	-	-	-	6,000.00	244,000.00
2 MATERIALES Y SUMINISTROS	2,488,984.90	-	93,750.56	-	-	-	-	-	-	-	-	-	-	93,750.56	2,395,234.34
2.1 MATERIALES DE ADMINISTRACION, EMISION DE DOCUMENTOS Y ARTICULOS OFICIALES	107,000.00	-	1,206.09	-	-	-	-	-	-	-	-	-	-	1,206.09	105,793.91
2.1.1 MATERIALES, UTILES Y EQUIPOS MENORES DE OFICINA	72,000.00	-	-	-	-	-	-	-	-	-	-	-	-	-	72,000.00
2.1.1.1 MATERIALES UTILES Y EQUIPOS MENORES DE OFICINA	72,000.00	-	-	-	-	-	-	-	-	-	-	-	-	-	72,000.00
2.1.2 MATERIALES Y UTILES D/IMPRES. Y REPROD.	-	-	1,206.09	-	-	-	-	-	-	-	-	-	-	1,206.09	1,206.09
2.1.2.1 MATERIALES Y UTILES DE IMPRESION Y REPRODUCCION	-	-	1,206.09	-	-	-	-	-	-	-	-	-	-	1,206.09	1,206.09
2.1.4 MAT. UTIL Y EOPOS MEN. TECN. D/L INF. Y COM.	35,000.00	-	-	-	-	-	-	-	-	-	-	-	-	-	35,000.00
2.1.4.1 MAT. UTIL Y EQUIPOS MEN. TECN. D/L INF. Y COM.	35,000.00	-	-	-	-	-	-	-	-	-	-	-	-	-	35,000.00
2.2 ALIMENTOS Y UTENSILIOS	25,000.00	-	2,000.00	-	-	-	-	-	-	-	-	-	-	2,000.00	23,000.00
2.2.1 PRODUCTOS ALIMENTICIOS PARA PERSONAS	25,000.00	-	2,000.00	-	-	-	-	-	-	-	-	-	-	2,000.00	23,000.00
2.2.1.1 PRODUCTOS ALIMENTICIOS PARA PERSONAS	25,000.00	-	2,000.00	-	-	-	-	-	-	-	-	-	-	2,000.00	23,000.00
2.4 MATERIALES Y ART.D/CONSTY DE REPAR.	30,740.00	-	-	-	-	-	-	-	-	-	-	-	-	30,740.00	30,740.00
2.4.7 ARTICULOS METALICOS PARA LA CONSTRUCCION	30,740.00	-	-	-	-	-	-	-	-	-	-	-	-	30,740.00	30,740.00
2.4.7.1 ARTICULOS METALICOS PARA LA CONSTRUCCION	30,740.00	-	-	-	-	-	-	-	-	-	-	-	-	30,740.00	30,740.00
2.5 PRODUCTOS QUIM. FARMACY DE LABORATORIO	82,000.00	-	7,567.74	-	-	-	-	-	-	-	-	-	-	7,567.74	74,432.26
2.5.3 MEDICINAS Y PRODUCTOS FARMACEUTICOS	52,000.00	-	7,567.74	-	-	-	-	-	-	-	-	-	-	7,567.74	44,432.26
2.5.3.1 MEDICINAS Y PRODUCTOS FARMACEUTICOS	52,000.00	-	7,567.74	-	-	-	-	-	-	-	-	-	-	7,567.74	44,432.26
2.5.4 MATERIALES, ACCES. Y SUMIN. MEDICOS	30,000.00	-	-	-	-	-	-	-	-	-	-	-	-	-	30,000.00
2.5.4.1 MATERIALES, ACCESORIOS Y SUMINISTROS MEDICOS	30,000.00	-	-	-	-	-	-	-	-	-	-	-	-	-	30,000.00
2.6 COMBUSTIBLES, LUBRICANTES Y ADITIVOS	1,500,000.00	-	36,603.63	-	-	-	-	-	-	-	-	-	-	36,603.63	1,463,396.37
2.6.1 COMBUSTIBLES, LUBRICANTES Y ADITIVOS	1,500,000.00	-	36,603.63	-	-	-	-	-	-	-	-	-	-	36,603.63	1,463,396.37
2.6.1.1 COMBUSTIBLES, LUBRICANTES Y ADITIVOS	1,500,000.00	-	36,603.63	-	-	-	-	-	-	-	-	-	-	36,603.63	1,463,396.37
2.7 VESTUARIO Y UNIFORMES	412,500.00	-	-	-	-	-	-	-	-	-	-	-	-	-	412,500.00
2.7.1 VESTUARIO Y UNIFORMES	362,500.00	-	-	-	-	-	-	-	-	-	-	-	-	-	362,500.00
2.7.1.1 VESTUARIOS Y UNIFORMES	362,500.00	-	-	-	-	-	-	-	-	-	-	-	-	-	362,500.00
2.7.2 PRENDAS DE SEG. Y PROT. PERSONAL	50,000.00	-	-	-	-	-	-	-	-	-	-	-	-	-	50,000.00
2.7.2.1 PRENDAS DE SEG. Y PROTECCION DEL PERSONAL	50,000.00	-	-	-	-	-	-	-	-	-	-	-	-	-	50,000.00
2.8 MATERIALES Y SUMINISTROS PARA SEGURIDAD	132,484.90	-	-	-	-	-	-	-	-	-	-	-	-	-	132,484.90
2.8.2 MATERIALES DE SEGURIDAD PÚBLICA	92,484.90	-	-	-	-	-	-	-	-	-	-	-	-	-	92,484.90
2.8.2.1 MATERIALES DE SEGURIDAD PÚBLICA	92,484.90	-	-	-	-	-	-	-	-	-	-	-	-	-	92,484.90
2.8.3 PRENDAS D/PROT. P/SEGURIDAD PÚB. NACIONAL	40,000.00	-	-	-	-	-	-	-	-	-	-	-	-	-	40,000.00
2.8.3.1 PRENDAS DE PROTECCION PARA SEGURIDAD PÚBLICA NACIONAL	40,000.00	-	-	-	-	-	-	-	-	-	-	-	-	-	40,000.00
2.9 HERRAMIENTAS, REFACC. Y ACCES. MENORES	230,000.00	-	15,633.10	-	-	-	-	-	-	-	-	-	-	15,633.10	214,366.90
2.9.4 REF. Y ACC. MEN. EQPO D/COMP. Y TEC. D/INTE.	20,000.00	-	-	-	-	-	-	-	-	-	-	-	-	-	20,000.00
2.9.4.1 REFACCIONES Y ACCESORIOS MENORES EQUIPO DE CÓMPUTO Y TECNOLOGIAS DE LA INFORMACION	20,000.00	-	-	-	-	-	-	-	-	-	-	-	-	-	20,000.00
2.9.6 REFACCIONES Y ACCES. MEN. D/EQPO D/TRANSP.	110,000.00	-	15,633.10	-	-	-	-	-	-	-	-	-	-	15,633.10	94,366.90
2.9.6.1 REFACCIONES Y ACCESORIOS MENORES DE EQUIPO DE TRANSPORTE	110,000.00	-	15,633.10	-	-	-	-	-	-	-	-	-	-	15,633.10	94,366.90
2.9.7 REFACCIONES Y ACC. MEN. EQPO D/DEF. Y SEG.	100,000.00	-	-	-	-	-	-	-	-	-	-	-	-	-	100,000.00
2.9.7.1 REFACCIONES Y ACCESORIOS MENORES EQUIPO DEF. Y SEG.	100,000.00	-	-	-	-	-	-	-	-	-	-	-	-	-	100,000.00
3 SERVICIOS GENERALES	3,992,011.08	93,420.00	252,104.57	-	-	-	-	-	-	-	-	-	-	345,524.57	3,646,486.51
3.1 SERVICIOS BÁSICOS	3,030,000.00	-	222,324.57	-	-	-	-	-	-	-	-	-	-	222,324.57	2,807,675.43




MUNICIPIO DE TLAHUELLIPAN
R.F.C. MT1850101A20
ANALÍTICO MENSUAL DE EGRESOS PAGADOS POR FUENTE DE FINANCIAMIENTO AL 29 DE FEBRERO DE 2024.
(CUENTAS CON MOVIMIENTOS)
(CIFRAS EN PESOS Y CENTAVOS)

Objeto del Gasto	Presupuesto Vigente	Enero	Febrero	Marzo	Abril	Mayo	Junio	Julio	Agosto	Septiembre	Octubre	Noviembre	Diciembre	Total	Diferencia Vigente-Total
3.1.1 ENERGÍA ELÉCTRICA	3,000,000.00	-	218,326.57	-	-	-	-	-	-	-	-	-	-	218,326.57	2,781,673.43
3.1.1.1 ENERGÍA ELÉCTRICA	3,000,000.00	-	218,326.57	-	-	-	-	-	-	-	-	-	-	218,326.57	2,781,673.43
3.1.4 TELEFONÍA TRADICIONAL	18,000.00	-	2,998.00	-	-	-	-	-	-	-	-	-	-	2,998.00	15,002.00
3.1.4.1 TELEFONÍA TRADICIONAL	18,000.00	-	2,998.00	-	-	-	-	-	-	-	-	-	-	2,998.00	15,002.00
3.1.7 SERVICIO DE ACCESO DE INTERNET, REDES Y PROCESAMIENTO DE INFORMACIÓN	12,000.00	-	1,000.00	-	-	-	-	-	-	-	-	-	-	1,000.00	11,000.00
3.1.7.1 SERVICIOS DE ACCESO DE INTERNET, REDES Y PROCESAMIENTO DE INFORMACIÓN	12,000.00	-	1,000.00	-	-	-	-	-	-	-	-	-	-	1,000.00	11,000.00
3.2 SERVICIOS DE ARRENDAMIENTO	3,500.00	-	-	-	-	-	-	-	-	-	-	-	-	-	3,500.00
3.2.3 ARREND.D/MOB.Y EPO.D/ADMÓN. EDUC.Y REC.	3,500.00	-	-	-	-	-	-	-	-	-	-	-	-	-	3,500.00
3.2.3.2 ARREND.D/MOB.Y EPO.D/ADMÓN. EDUC.Y REC.	3,500.00	-	-	-	-	-	-	-	-	-	-	-	-	-	3,500.00
3.3 SERV. PROF. CIEN. TÈCN. Y OTROS SERVICIOS	72,822.24	-	21,300.40	-	-	-	-	-	-	-	-	-	-	21,300.40	51,321.84
3.3.6 SERV. D/APOYO ADM. TRAD. FOT. E IMPRES.	9,354.24	-	-	-	-	-	-	-	-	-	-	-	-	-	9,354.24
3.3.6.2 SERV. D/APOYO ADM. TRAD. FOT. E IMPRES.	9,354.24	-	-	-	-	-	-	-	-	-	-	-	-	-	9,354.24
3.3.9 SERV. PROFES. CIEN. Y TÈCN. INTEGRALES	63,268.00	-	21,300.40	-	-	-	-	-	-	-	-	-	-	21,300.40	41,967.60
3.3.9.1 SUBCONTRATACION DE SERVICIOS CON TERCEROS	63,268.00	-	21,300.40	-	-	-	-	-	-	-	-	-	-	21,300.40	41,967.60
3.5 SERV. D/INST. REPAR. MANTTO Y CONSERVACION	524,060.04	-	8,479.60	-	-	-	-	-	-	-	-	-	-	8,479.60	515,580.44
3.5.3 INST. REP. Y MANT. EQ.COM.Y TEC.D/L INF.	24,060.04	-	-	-	-	-	-	-	-	-	-	-	-	-	24,060.04
3.5.3.1 INST. REP. Y MANT. EQ.COM.Y TEC.D/L INF.	24,060.04	-	-	-	-	-	-	-	-	-	-	-	-	-	24,060.04
3.5.5 REPAR.Y MANTTO D/EQPO D/TRANSPORTE	500,000.00	-	8,479.60	-	-	-	-	-	-	-	-	-	-	8,479.60	491,520.40
3.5.5.1 REPAR.Y MANTTO D/EQPO D/TRANSPORTE	500,000.00	-	8,479.60	-	-	-	-	-	-	-	-	-	-	8,479.60	491,520.40
3.7 SERVICIOS DE TRASAJADO Y VIATICOS	600.00	-	-	-	-	-	-	-	-	-	-	-	-	-	600.00
3.7.5 VIATICOS EN EL PAIS	600.00	-	-	-	-	-	-	-	-	-	-	-	-	-	600.00
3.7.5.1 VIATICOS EN EL PAIS	600.00	-	-	-	-	-	-	-	-	-	-	-	-	-	600.00
3.8 GASTOS DE ORDEN SOCIAL Y CULTURAL	24,916.80	-	-	-	-	-	-	-	-	-	-	-	-	-	24,916.80
3.8.2 GASTOS DE ORDEN SOCIAL Y CULTURAL	24,916.80	-	-	-	-	-	-	-	-	-	-	-	-	-	24,916.80
3.8.2.1 GASTOS DE ORDEN SOCIAL Y CULTURAL	24,916.80	-	-	-	-	-	-	-	-	-	-	-	-	-	24,916.80
3.9 OTROS SERVICIOS GENERALES	336,312.00	93,420.00	-	-	-	-	-	-	-	-	-	-	-	93,420.00	242,892.00
3.9.2 IMPUESTOS Y DERECHOS	336,312.00	93,420.00	-	-	-	-	-	-	-	-	-	-	-	93,420.00	242,892.00
3.9.2.2 IMPUESTOS Y DERECHOS, OTROS IMPUESTO, TENENCIA, PLACAS,GASTOS DE ESCRITURACION, REGISTRO PUBLICO DE	336,312.00	93,420.00	-	-	-	-	-	-	-	-	-	-	-	93,420.00	242,892.00
4 TRANSF.ASIG.SUBSIDIOS Y OTRAS AYUDAS	85,856.40	3,577.35	6,942.52	-	-	-	-	-	-	-	-	-	-	10,519.87	75,336.53
4.5 PENSIONES Y JUBILACIONES	85,856.40	3,577.35	6,942.52	-	-	-	-	-	-	-	-	-	-	10,519.87	75,336.53
4.5.1 PENSIONES	85,856.40	3,577.35	6,942.52	-	-	-	-	-	-	-	-	-	-	10,519.87	75,336.53
4.5.1.1 PENSIONES	85,856.40	3,577.35	6,942.52	-	-	-	-	-	-	-	-	-	-	10,519.87	75,336.53
5 BIENES MUEBLES, INMUEBLES E INTANGIBLES	18,495.43	-	-	-	-	-	-	-	-	-	-	-	-	-	18,495.43
5.1 MOBILIARIO Y EQUIPO DE ADMINISTRACION	10,125.23	-	-	-	-	-	-	-	-	-	-	-	-	-	10,125.23
5.1.5 EQUIPO DE COMP.Y D/TECN.D/LA INFORMACION	10,125.23	-	-	-	-	-	-	-	-	-	-	-	-	-	10,125.23
5.1.5.1 EQUIPO DE COMP.Y D/TECN.D/LA INFORMACION	10,125.23	-	-	-	-	-	-	-	-	-	-	-	-	-	10,125.23
5.6 MAQUINARIA, OTROS EQUIPOS Y HERRAMIENTAS	8,370.20	-	-	-	-	-	-	-	-	-	-	-	-	-	8,370.20
5.6.5 EQUIPO DE COMUN.Y TELECOMUNICACION	8,370.20	-	-	-	-	-	-	-	-	-	-	-	-	-	8,370.20
5.6.5.1 EQUIPO DE COMUN.Y TELECOMUNICACION	8,370.20	-	-	-	-	-	-	-	-	-	-	-	-	-	8,370.20
FONDO DE FISCALIZACION Y RECAUDACION 2024	2,334,008.00	43,828.25	134,286.97	-	-	-	-	-	-	-	-	-	-	178,115.22	2,155,892.78
2 MATERIALES Y SUMINISTROS	470,130.00	-	13,882.84	-	-	-	-	-	-	-	-	-	-	13,882.84	456,247.16
2.1 MATERIALES DE ADMINISTRACION, EMISION DE DOCUMENTOS Y ARTICULOS OFICIALES	354,235.00	-	13,882.84	-	-	-	-	-	-	-	-	-	-	13,882.84	340,352.16
2.1.1 MATERIALES, UTILES Y EQUIPOS MENORES DE OFICINA	175,100.00	-	-	-	-	-	-	-	-	-	-	-	-	-	175,100.00
2.1.1.1 MATERIALES UTILES Y EQUIPOS MENORES DE OFICINA	175,100.00	-	-	-	-	-	-	-	-	-	-	-	-	-	175,100.00
2.1.4 MAT.UTIL.Y EQPOS MEN.TECN.D/L INF.Y COM.	80,000.00	-	13,882.84	-	-	-	-	-	-	-	-	-	-	13,882.84	66,117.16
2.1.4.1 MAT.UTIL.Y EQUIPOS MEN. TECN. D/L INF.Y COM.	80,000.00	-	13,882.84	-	-	-	-	-	-	-	-	-	-	13,882.84	66,117.16



MUNICIPIO DE TLAHUELIPAN
R.F.C. MTL1850101A20
ANÁLITICO MENSUAL DE EGRESOS PAGADOS POR FUENTE DE FINANCIAMIENTO AL 29 DE FEBRERO DE 2024.
(CUENTAS CON MOVIMIENTOS)
(CIFRAS EN PESOS Y CENTAVOS)

Objeto del Gasto	Presupuesto Vigente	Enero	Febrero	Marzo	Abril	Mayo	Junio	Julio	Agosto	Septiembre	Octubre	Noviembre	Diciembre	Total	Diferencia Vigente-Total
2.1.6 MATERIAL DE LIMPIEZA	99,135.00	-	-	-	-	-	-	-	-	-	-	-	-	-	99,135.00
2.1.6.1 MATERIAL DE LIMPIEZA	99,135.00	-	-	-	-	-	-	-	-	-	-	-	-	-	99,135.00
2.9 HERRAMIENTAS, REFACC.Y ACCES.MENORES	115,895.00	-	-	-	-	-	-	-	-	-	-	-	-	-	115,895.00
2.9.1 HERRAMIENTAS MENORES	100,000.00	-	-	-	-	-	-	-	-	-	-	-	-	-	100,000.00
2.9.1.1 HERRAMIENTAS MENORES	100,000.00	-	-	-	-	-	-	-	-	-	-	-	-	-	100,000.00
2.9.4 REF.Y ACC.MEN.EQPO D/COMP.Y TEC. D/INF.	15,895.00	-	-	-	-	-	-	-	-	-	-	-	-	-	15,895.00
2.9.4.1 REFACCIONES Y ACCESORIOS MENORES EQUIPO DE CÓMPUTO Y TECNOLOGÍAS DE LA INFORMACIÓN	15,895.00	-	-	-	-	-	-	-	-	-	-	-	-	-	15,895.00
3 SERVICIOS GENERALES	1,159,882.00	43,828.25	120,404.13	-	-	-	-	-	-	-	-	-	-	164,232.38	994,649.62
3.1 SERVICIOS BÁSICOS	98,841.00	-	13,920.00	-	-	-	-	-	-	-	-	-	-	13,920.00	84,921.00
3.1.7 SERVICIO DE ACCESO DE INTERNET, REDES Y PROCESAMIENTO DE INFORMACIÓN	98,841.00	-	13,920.00	-	-	-	-	-	-	-	-	-	-	13,920.00	84,921.00
3.1.7.1 SERVICIOS DE ACCESO DE INTERNET, REDES Y PROCESAMIENTO DE INFORMACIÓN	98,841.00	-	13,920.00	-	-	-	-	-	-	-	-	-	-	13,920.00	84,921.00
3.2 SERVICIOS DE ARRENDAMIENTO	508,265.00	-	42,076.88	-	-	-	-	-	-	-	-	-	-	42,076.88	466,188.12
3.2.3 ARREND.D/MOB.Y EQPO D/ADMÓN.EDUC.Y REC.	403,923.00	-	42,076.88	-	-	-	-	-	-	-	-	-	-	42,076.88	361,846.12
3.2.3.2 ARREND.D/MOB.Y EQPO D/ADMÓN.EDUC.Y REC.	403,923.00	-	42,076.88	-	-	-	-	-	-	-	-	-	-	42,076.88	361,846.12
3.2.7 ARRENDAMIENTO DE ACTIVOS INTANGIBLES	4,342.00	-	-	-	-	-	-	-	-	-	-	-	-	-	4,342.00
3.2.7.1 ARRENDAMIENTOS DE ACTIVOS INTANGIBLES	4,342.00	-	-	-	-	-	-	-	-	-	-	-	-	-	4,342.00
3.2.9 OTROS ARRENDAMIENTOS	100,000.00	-	-	-	-	-	-	-	-	-	-	-	-	-	100,000.00
3.2.9.1 OTROS ARRENDAMIENTOS	100,000.00	-	-	-	-	-	-	-	-	-	-	-	-	-	100,000.00
3.3 SERV.PROF.CIENT.TÉCN.Y OTROS SERVICIOS	263,776.00	29,812.00	33,640.00	-	-	-	-	-	-	-	-	-	-	63,452.00	200,324.00
3.3.2 SERV.D/DISEÑO, ARQ. ING.Y ACTIV.RELAC.	58,710.00	-	-	-	-	-	-	-	-	-	-	-	-	-	58,710.00
3.3.2.1 SERV.D/DISEÑO, ARQ. ING.Y ACTIV.RELACIONADAS	58,710.00	-	-	-	-	-	-	-	-	-	-	-	-	-	58,710.00
3.3.3 SERV.D/CONS.ADV.A PROC.TÉC.Y TEC.D/L INF.	10,000.00	-	-	-	-	-	-	-	-	-	-	-	-	-	10,000.00
3.3.3.1 SERV.D/CONS.ADV.A PROC.TÉC.Y TEC.D/L INF.	10,000.00	-	-	-	-	-	-	-	-	-	-	-	-	-	10,000.00
3.3.4 SERVICIOS DE CAPACITACIÓN	46,353.00	-	17,400.00	-	-	-	-	-	-	-	-	-	-	17,400.00	28,953.00
3.3.4.1 SERVICIOS DE CAPACITACIÓN	46,353.00	-	17,400.00	-	-	-	-	-	-	-	-	-	-	17,400.00	28,953.00
3.3.6 SERV.D/APOYO ADM.TRAD.FOT.E IMPRES.	86,073.00	29,812.00	16,240.00	-	-	-	-	-	-	-	-	-	-	46,052.00	40,021.00
3.3.6.2 SERV.D/APOYO ADM.TRAD.FOT.E IMPRES.	86,073.00	29,812.00	16,240.00	-	-	-	-	-	-	-	-	-	-	46,052.00	40,021.00
3.3.9 SERV. PROFES.CIENT.Y TÉCN. INTEGRALES	62,640.00	-	-	-	-	-	-	-	-	-	-	-	-	-	62,640.00
3.3.9.1 SUBCONTRATACION DE SERVICIOS CON TERCEROS	62,640.00	-	-	-	-	-	-	-	-	-	-	-	-	-	62,640.00
3.6 SERVICIOS DE COMUNIC.SOCIAL Y PUBLICIDAD	288,000.00	14,016.25	30,767.25	-	-	-	-	-	-	-	-	-	-	44,783.50	243,216.50
3.6.1 DIF.RAD.TV.Y MED.D/MEN.S/PRO.ACT.GUB.	168,000.00	14,016.25	30,767.25	-	-	-	-	-	-	-	-	-	-	44,783.50	123,216.50
3.6.1.1 DIF.RAD.TV.Y MED.D/MEN.S/PRO.ACT.GUB.	168,000.00	14,016.25	30,767.25	-	-	-	-	-	-	-	-	-	-	44,783.50	123,216.50
3.6.2 DIF.RAD.TV.Y MED.MEN.COM.PROM.VTA B O S	120,000.00	-	-	-	-	-	-	-	-	-	-	-	-	-	120,000.00
3.6.2.1 DIF.RAD.TV.Y MED.MEN.COM.PROM.VTA B O S	120,000.00	-	-	-	-	-	-	-	-	-	-	-	-	-	120,000.00
4 TRANSF.ASIG.SUBSIDIOS Y OTRAS AYUDAS	100,000.00	-	-	-	-	-	-	-	-	-	-	-	-	-	100,000.00
4.4 AYUDAS SOCIALES	100,000.00	-	-	-	-	-	-	-	-	-	-	-	-	-	100,000.00
4.4.1 AYUDAS SOCIALES A PERSONAS	100,000.00	-	-	-	-	-	-	-	-	-	-	-	-	-	100,000.00
4.4.1.1 AYUDAS SOCIALES A PERSONAS	100,000.00	-	-	-	-	-	-	-	-	-	-	-	-	-	100,000.00
5 BIENES MUEBLES, INMUEBLES E INTANGIBLES	264,861.00	-	-	-	-	-	-	-	-	-	-	-	-	-	264,861.00
5.1 MOBILIARIO Y EQUIPO DE ADMINISTRACIÓN	218,000.00	-	-	-	-	-	-	-	-	-	-	-	-	-	218,000.00
5.1.1 MUEBLES DE OFICINA Y ESTANTERÍA	150,000.00	-	-	-	-	-	-	-	-	-	-	-	-	-	150,000.00
5.1.1.1 MUEBLES DE OFICINA Y ESTANTERÍA	150,000.00	-	-	-	-	-	-	-	-	-	-	-	-	-	150,000.00
5.1.5 EQUIPO DE CÓMP.Y D/TECN.D/LA INFORMACIÓN	68,000.00	-	-	-	-	-	-	-	-	-	-	-	-	-	68,000.00
5.1.5.1 EQUIPO DE CÓMP.Y D/TECN.D/LA INFORMACIÓN	68,000.00	-	-	-	-	-	-	-	-	-	-	-	-	-	68,000.00
5.5 EQUIPO DE DEFENSA Y SEGURIDAD	25,000.00	-	-	-	-	-	-	-	-	-	-	-	-	-	25,000.00
5.5.1 EQUIPO DE DEFENSA Y SEGURIDAD	25,000.00	-	-	-	-	-	-	-	-	-	-	-	-	-	25,000.00
5.5.1.1 EQUIPO DE DEFENSA Y SEGURIDAD	25,000.00	-	-	-	-	-	-	-	-	-	-	-	-	-	25,000.00
5.6 MAQUINARIA, OTROS EQUIPOS Y HERRAMIENTAS	21,861.00	-	-	-	-	-	-	-	-	-	-	-	-	-	21,861.00
5.6.7 HERRAMIENTAS Y MÁQUINAS-HERRAMIENTA	21,861.00	-	-	-	-	-	-	-	-	-	-	-	-	-	21,861.00
5.6.7.1 HERRAMIENTAS Y MÁQUINAS - HERRAMIENTA	21,861.00	-	-	-	-	-	-	-	-	-	-	-	-	-	21,861.00
6 INVERSION PÚBLICA	340,135.00	-	-	-	-	-	-	-	-	-	-	-	-	-	340,135.00



MUNICIPIO DE TLAHUELILPAN
R.F.C. MT850101A20
ANÁLITICO MENSUAL DE EGRESOS PAGADOS POR FUENTE DE FINANCIAMIENTO AL 29 DE FEBRERO DE 2024.
(CUENTAS CON MOVIMIENTOS)
(CIFRAS EN PESOS Y CENTAVOS)

Objeto del Gasto	Presupuesto Vigente	Enero	Febrero	Marzo	Abril	Mayo	Junio	Julio	Agosto	Septiembre	Octubre	Noviembre	Diciembre	Total	Diferencia Vigente-Total
6.2 OBRA PÚBLICA EN BIENES PROPIOS	340,135.00	-	-	-	-	-	-	-	-	-	-	-	-	-	340,135.00
6.2.2 EDIFICACIÓN NO HABITACIONAL	340,135.00	-	-	-	-	-	-	-	-	-	-	-	-	-	340,135.00
6.2.2.2 CONSTRUCCIÓN NUEVA P/EDIFIC.N/HABIT.	340,135.00	-	-	-	-	-	-	-	-	-	-	-	-	-	340,135.00
IMPUESTO SOBRE AUTOMOVILES NUEVOS 2024	242,847.00	-	37,225.92	-	-	-	-	-	-	-	-	-	-	37,225.92	205,621.08
3 SERVICIOS GENERALES	242,847.00	-	37,225.92	-	-	-	-	-	-	-	-	-	-	-	205,621.08
3.1 SERVICIOS BÁSICOS	242,847.00	-	37,225.92	-	-	-	-	-	-	-	-	-	-	-	205,621.08
3.1.1 ENERGÍA ELÉCTRICA	242,847.00	-	37,225.92	-	-	-	-	-	-	-	-	-	-	-	205,621.08
3.1.1.1 ENERGÍA ELÉCTRICA	242,847.00	-	37,225.92	-	-	-	-	-	-	-	-	-	-	-	205,621.08
IEPS TABACOS 2024	425,027.00	-	28,544.30	-	-	-	-	-	-	-	-	-	-	28,544.30	396,482.70
3.0 SERVICIOS GENERALES	425,027.00	-	28,544.30	-	-	-	-	-	-	-	-	-	-	-	396,482.70
3.1 SERVICIOS BÁSICOS	425,027.00	-	28,544.30	-	-	-	-	-	-	-	-	-	-	-	396,482.70
3.1.1 ENERGÍA ELÉCTRICA	425,027.00	-	28,544.30	-	-	-	-	-	-	-	-	-	-	-	396,482.70
3.1.1.1 ENERGÍA ELÉCTRICA	425,027.00	-	28,544.30	-	-	-	-	-	-	-	-	-	-	-	396,482.70
IEPS GASOLINA 2024	812,847.00	-	52,697.88	-	-	-	-	-	-	-	-	-	-	52,697.88	760,149.12
3 SERVICIOS GENERALES	812,847.00	-	52,697.88	-	-	-	-	-	-	-	-	-	-	-	760,149.12
3.1 SERVICIOS BÁSICOS	812,847.00	-	52,697.88	-	-	-	-	-	-	-	-	-	-	-	760,149.12
3.1.1 ENERGÍA ELÉCTRICA	812,847.00	-	52,697.88	-	-	-	-	-	-	-	-	-	-	-	760,149.12
3.1.1.1 ENERGÍA ELÉCTRICA	812,847.00	-	52,697.88	-	-	-	-	-	-	-	-	-	-	-	760,149.12
COMPENSACIÓN ISAN 2024	43,394.00	-	3,300.00	-	-	-	-	-	-	-	-	-	-	3,300.00	40,094.00
3.0 SERVICIOS GENERALES	43,394.00	-	3,300.00	-	-	-	-	-	-	-	-	-	-	-	40,094.00
3.1 SERVICIOS BÁSICOS	43,394.00	-	3,300.00	-	-	-	-	-	-	-	-	-	-	-	40,094.00
3.1.1 ENERGÍA ELÉCTRICA	43,394.00	-	3,300.00	-	-	-	-	-	-	-	-	-	-	-	40,094.00
3.1.1.1 ENERGÍA ELÉCTRICA	43,394.00	-	3,300.00	-	-	-	-	-	-	-	-	-	-	-	40,094.00
FONDO DE APORTACIONES PARA LA INFRAESTRUCTURA SOCIAL MUNICIPAL 2024	12,164,528.00	-	-	-	-	-	-	-	-	-	-	-	-	-	12,164,528.00
6.0 INVERSIÓN PÚBLICA	12,164,528.00	-	-	-	-	-	-	-	-	-	-	-	-	-	12,164,528.00
6.1 OBRA PÚBLICA E BIENES D/DOMINIO PÚBL.	12,164,528.00	-	-	-	-	-	-	-	-	-	-	-	-	-	12,164,528.00
6.1.4 DIVISIÓN D/TERR.Y CONST/D/OBRAS D/URBAN.	12,164,528.00	-	-	-	-	-	-	-	-	-	-	-	-	-	12,164,528.00
6.1.4.2 CONST.OBRAS D/URBAN P/LA DOT.D/SERV.	12,164,528.00	-	-	-	-	-	-	-	-	-	-	-	-	-	12,164,528.00
COMPENSACIÓN 2024	706,595.00	-	68,084.18	-	-	-	-	-	-	-	-	-	-	68,084.18	638,510.82
3.0 SERVICIOS GENERALES	706,595.00	-	68,084.18	-	-	-	-	-	-	-	-	-	-	-	638,510.82
3.10 SERVICIOS BÁSICOS	706,595.00	-	68,084.18	-	-	-	-	-	-	-	-	-	-	-	638,510.82
3.1.1 ENERGÍA ELÉCTRICA	706,595.00	-	68,084.18	-	-	-	-	-	-	-	-	-	-	-	638,510.82
3.1.1.1 ENERGÍA ELÉCTRICA	706,595.00	-	68,084.18	-	-	-	-	-	-	-	-	-	-	-	638,510.82
TOTAL	\$ 85,378,834.62	\$ 3,417,129.91	\$ 3,876,576.90	\$ -	\$ -	\$ -	\$ -	\$ -	\$ -	\$ -	\$ -	\$ -	\$ -	\$ 7,919,896.56	\$ 77,458,938.06

ING. ADRIÁN RADAMES HERNÁNDEZ LÓPEZ.
PRESIDENTE MUNICIPAL CONSTITUCIONAL

ARQ. SELENE FLORES CORTES
TESORERA MUNICIPAL

ING. NOELIA BETHSABE MEZA JIMÉNEZ.
SÍNDICO PROCURADOR

"Bajo protesta de decir verdad declaramos que los Estados Financieros y sus notas, son razonablemente correctos y son responsabilidad del emisor".

MUNICIPIO DE TLAHUELPAN
R.F.C. MT850101A20
ANALÍTICO MENSUAL DE EGRESOS PAGADOS POR FUENTE DE FINANCIAMIENTO AL 31 DE ENERO DE 2024.
(CUENTAS CON MOVIMIENTOS)
(CIFRAS EN PESOS Y CENTAVOS)

Objeto del Gasto	Presupuesto Vigente	Enero	Febrero	Marzo	Abril	Mayo	Junio	Julio	Agosto	Septiembre	Octubre	Noviembre	Diciembre	Total	Diferencia Vigente-Total
RECURSOS PROPIOS 2024	12,831,660.42	1,148,094.55												1,148,094.55	11,683,565.87
2 MATERIALES Y SUMINISTROS	3,272,231.74	191,565.71												191,565.71	1,135,666.03
2.1 MATERIALES DE ADMINISTRACIÓN, EMISIÓN DE DOCUMENTOS Y ARTÍCULOS OFICIALES	41,382.24	98,640.47												98,640.47	57,258.23
2.1.1 MATERIALES, ÚTILES Y EQUIPOS MENORES DE OFICINA	29,110.85	98,640.47												98,640.47	69,529.62
2.1.1.1 MATERIALES ÚTILES Y EQUIPOS MENORES DE OFICINA	29,110.85	98,640.47												98,640.47	69,529.62
2.1.2 MATERIALES Y ÚTILES D/IMPRES. Y REPROD.	323.40														323.40
2.1.2.1 MATERIALES Y ÚTILES DE IMPRESIÓN Y REPRODUCCIÓN	323.40														323.40
2.1.4 MAT.ÚTIL Y EQOS MEN. TECN/D/LINE Y COM.	9,300.00														9,300.00
2.1.4.1 MAT. ÚTIL Y EQUIPOS MEN. TECN. D/L INF. Y COM.	9,300.00														9,300.00
2.1.6 MATERIAL DE LIMPIEZA	2,647.99														2,647.99
2.1.6.1 MATERIAL DE LIMPIEZA	2,647.99														2,647.99
2.2 ALIMENTOS Y UTENSILIOS	289,224.00	55,546.07												55,546.07	233,677.93
2.2.1 PRODUCTOS ALIMENTICIOS PARA PERSONAS	279,218.00	55,546.07												55,546.07	223,671.93
2.2.1.1 PRODUCTOS ALIMENTICIOS PARA PERSONAS	279,218.00	55,546.07												55,546.07	223,671.93
2.2.2 PRODUCTOS ALIMENTICIOS PARA ANIMALES	6,000.00														6,000.00
2.2.2.1 PRODUCTOS ALIMENTICIOS PARA ANIMALES	6,000.00														6,000.00
2.2.3 UTENSILIOS P/EL SERVICIO D/ALIMENT.	4,006.00														4,006.00
2.2.3.1 UTENSILIOS PARA EL SERVICIO DE ALIMENTACIÓN	4,006.00														4,006.00
2.3 MATERIAS PRIMAS Y MATERIALES DE PRODUCCIÓN Y COMERCIALIZACIÓN	3,910.00														3,910.00
2.3.9 PRODUCTOS ALIMENTICIOS AGROPECUARIOS Y FORESTALES ADQUIRIDOS COMO MATERIA PRIMA	3,910.00														3,910.00
2.3.9.1 FORESTALES ADQUIRIDOS COMO MATERIA PRIMA	3,910.00														3,910.00
2.4 MATERIALES Y ART. D/CONST. Y DE REPAR.	653,674.50	9,758.77												9,758.77	643,915.73
2.4.1 PRODUCTOS MINERALES NO METÁLICOS	5,350.00														5,350.00
2.4.1.1 PRODUCTOS MINERALES NO METÁLICOS	5,350.00														5,350.00
2.4.2 CEMENTO Y PRODUCTOS DE CONCRETO	6,150.00														6,150.00
2.4.2.1 CEMENTO Y PRODUCTOS DE CONCRETO	6,150.00														6,150.00
2.4.3 CAL, YESO Y PRODUCTOS DE YESO	1,080.00														1,080.00
2.4.3.1 CAL, YESO Y PRODUCTOS DE YESO	1,080.00														1,080.00
2.4.5 VIDRIO Y PRODUCTOS DE VIDRIO	2,500.00														2,500.00
2.4.5.1 VIDRIO Y PRODUCTOS DE VIDRIO	2,500.00														2,500.00
2.4.6 MATERIAL ELÉCTRICO Y ELECTRÓNICO	521,584.50														521,584.50
2.4.6.1 MATERIAL ELÉCTRICO Y ELECTRÓNICO	521,584.50														521,584.50
2.4.7 ARTÍCULOS METÁLICOS PARA LA CONSTRUCCIÓN	12,170.00														12,170.00
2.4.7.1 ARTÍCULOS METÁLICOS PARA LA CONSTRUCCIÓN	12,170.00														12,170.00
2.4.8 MATERIALES COMPLEMENTARIOS	2,500.00														2,500.00
2.4.8.1 MATERIALES COMPLEMENTARIOS	2,500.00														2,500.00
2.4.9 OTROS MATERIALES Y ART.D/CONST. Y REPAR.	102,340.00	9,758.77												9,758.77	92,581.23
2.4.9.1 OTROS MATERIALES Y ARTÍCULOS DE CONSTRUCCIÓN Y REPARACIÓN	102,340.00	9,758.77												9,758.77	92,581.23
2.5 PRODUCTOS QUÍM. FARMAC. Y DE LABORATORIO	17,890.00														17,890.00
2.5.1 PRODUCTOS QUÍMICOS BÁSICOS	4,590.00														4,590.00
2.5.1.1 PRODUCTOS QUÍMICOS BÁSICOS	4,590.00														4,590.00
2.5.3 MEDICINAS Y PRODUCTOS FARMACÉUTICOS	8,500.00														8,500.00
2.5.3.1 MEDICINAS Y PRODUCTOS FARMACÉUTICOS	8,500.00														8,500.00
2.5.4 MATERIALES, ACCES. Y SUMIN. MÉDICOS	4,200.00														4,200.00
2.5.4.1 MATERIALES, ACCESORIOS Y SUMINISTROS MÉDICOS	4,200.00														4,200.00
2.5.9 OTROS PRODUCTOS QUÍMICOS	600.00														600.00



MUNICIPIO DE TLAHUELLIPAN
R.F.C. MTU850101A20
ANALÍTICO MENSUAL DE EGRESOS PAGADOS POR FUENTE DE FINANCIAMIENTO AL 31 DE ENERO DE 2024.
(CUENTAS CON MOVIMIENTOS)
(CIFRAS EN PESOS Y CENTAVOS)

Objeto del Gasto	Presupuesto Vigente	Enero	Febrero	Marzo	Abril	Mayo	Junio	Julio	Agosto	Septiembre	Octubre	Noviembre	Diciembre	Total	Diferencia Vigente-Total
2.5.9.1 OTROS PRODUCTOS QUÍMICOS	600.00	-	-	-	-	-	-	-	-	-	-	-	-	-	600.00
2.6 COMBUSTIBLES, LUBRICANTES Y ADITIVOS	16,926.00	-	-	-	-	-	-	-	-	-	-	-	-	-	16,926.00
2.6.1 COMBUSTIBLES, LUBRICANTES Y ADITIVOS	16,926.00	-	-	-	-	-	-	-	-	-	-	-	-	-	16,926.00
2.6.1.1 COMBUSTIBLES, LUBRICANTES Y ADITIVOS	16,926.00	-	-	-	-	-	-	-	-	-	-	-	-	-	16,926.00
2.7 VEST. BLANCOS, PRENDID/PROT.Y ART.DEP.	107,925.00	20,810.40	-	-	-	-	-	-	-	-	-	-	-	20,810.40	87,114.60
2.7.1 VESTUARIO Y UNIFORMES	56,805.00	-	-	-	-	-	-	-	-	-	-	-	-	-	56,805.00
2.7.1.1 VESTUARIOS Y UNIFORMES	56,805.00	-	-	-	-	-	-	-	-	-	-	-	-	-	56,805.00
2.7.2 PRENDAS DE SEG. Y PROT. PERSONAL	34,080.00	-	-	-	-	-	-	-	-	-	-	-	-	-	34,080.00
2.7.2.1 PRENDAS DE SEG. Y PROTECCION DEL PERSONAL	34,080.00	-	-	-	-	-	-	-	-	-	-	-	-	-	34,080.00
2.7.3 ARTÍCULOS DEPORTIVOS	14,040.00	20,810.40	-	-	-	-	-	-	-	-	-	-	-	20,810.40	6,770.40
2.7.3.1 ARTÍCULOS DEPORTIVOS	14,040.00	20,810.40	-	-	-	-	-	-	-	-	-	-	-	20,810.40	6,770.40
2.7.5 BLANC. Y OTROS PROD. TEXT. EXCEPTO PREND. D/VE.	3,000.00	-	-	-	-	-	-	-	-	-	-	-	-	-	3,000.00
2.7.5.1 BLANCOS Y OTROS PROD. TEX. EXC. PRENDAS. D/VE.	3,000.00	-	-	-	-	-	-	-	-	-	-	-	-	-	3,000.00
2.9 HERRAMIENTAS, REFACC. Y ACCES. MENORES	196,300.00	6,810.00	-	-	-	-	-	-	-	-	-	-	-	6,810.00	189,490.00
2.9.1 HERRAMIENTAS MENORES	38,066.00	-	-	-	-	-	-	-	-	-	-	-	-	-	38,066.00
2.9.1.1 HERRAMIENTAS MENORES	38,066.00	-	-	-	-	-	-	-	-	-	-	-	-	-	38,066.00
2.9.4 REF. Y ACC. MEN. EQPO D/COMP Y TEC. D/INF.	21,754.00	-	-	-	-	-	-	-	-	-	-	-	-	-	21,754.00
2.9.4.1 REFACCIONES Y ACCESORIOS MENORES EQUIPO DE CÓMPUTO Y TECNOLOGÍAS DE LA INFORMACIÓN	21,754.00	-	-	-	-	-	-	-	-	-	-	-	-	-	21,754.00
2.9.6 REFACCIONES Y ACCES. MEN. D/EQPO D/TRANSP.	134,560.00	6,810.00	-	-	-	-	-	-	-	-	-	-	-	6,810.00	127,750.00
2.9.6.1 REFACCIONES Y ACCESORIOS MENORES DE EQUIPO DE TRANSPORTE	134,560.00	6,810.00	-	-	-	-	-	-	-	-	-	-	-	6,810.00	127,750.00
2.9.8 REFACCIONES Y ACC. MEN. D/MAQ. Y OTROS EQ.	1,920.00	-	-	-	-	-	-	-	-	-	-	-	-	-	1,920.00
2.9.8.1 REFACCIONES Y ACCESORIOS MENORES DE MAQUINARIA Y OTROS EQUIPOS	1,920.00	-	-	-	-	-	-	-	-	-	-	-	-	-	1,920.00
3 SERVICIOS GENERALES	3,223,174.31	761,705.64	-	-	-	-	-	-	-	-	-	-	-	-	761,705.64
3.1 SERVICIOS BÁSICOS	605,386.31	441,176.06	-	-	-	-	-	-	-	-	-	-	-	441,176.06	164,210.25
3.1.1 ENERGÍA ELÉCTRICA	566,286.31	434,051.07	-	-	-	-	-	-	-	-	-	-	-	434,051.07	132,235.24
3.1.1.1 ENERGÍA ELÉCTRICA	566,286.31	434,051.07	-	-	-	-	-	-	-	-	-	-	-	434,051.07	132,235.24
3.1.4 TELEFONÍA TRADICIONAL	9,500.00	7,124.99	-	-	-	-	-	-	-	-	-	-	-	7,124.99	2,375.01
3.1.4.1 TELEFONÍA TRADICIONAL	9,500.00	7,124.99	-	-	-	-	-	-	-	-	-	-	-	7,124.99	2,375.01
3.1.5 TELEFONÍA CELULAR	3,600.00	-	-	-	-	-	-	-	-	-	-	-	-	-	3,600.00
3.1.5.1 TELEFONÍA CELULAR	3,600.00	-	-	-	-	-	-	-	-	-	-	-	-	-	3,600.00
3.1.7 SERVICIO DE ACCESO DE INTERNET, REDES Y PROCESAMIENTO DE INFORMACIÓN	26,000.00	-	-	-	-	-	-	-	-	-	-	-	-	-	26,000.00
3.1.7.1 SERVICIOS DE ACCESO DE INTERNET, REDES Y PROCESAMIENTO DE INFORMACIÓN	26,000.00	-	-	-	-	-	-	-	-	-	-	-	-	-	26,000.00
3.2 SERVICIOS DE ARRENDAMIENTO	376,350.00	7,424.00	-	-	-	-	-	-	-	-	-	-	-	7,424.00	368,926.00
3.2.2 ARRENDAMIENTO DE EDIFICIOS	97,500.00	-	-	-	-	-	-	-	-	-	-	-	-	-	97,500.00
3.2.2.1 ARRENDAMIENTO DE EDIFICIOS	97,500.00	-	-	-	-	-	-	-	-	-	-	-	-	-	97,500.00
3.2.3 ARREND. D/MOB. Y EPO. D/ADMÓN. EDUC. Y REC.	21,500.00	-	-	-	-	-	-	-	-	-	-	-	-	-	21,500.00
3.2.3.2 ARREND. D/MOB. Y EPO. D/ADMÓN. EDUC. Y REC.	21,500.00	-	-	-	-	-	-	-	-	-	-	-	-	-	21,500.00
3.2.5 ARRENDAMIENTO DE EQUIPO DE TRANSPORTE	103,000.00	7,424.00	-	-	-	-	-	-	-	-	-	-	-	7,424.00	95,576.00
3.2.5.1 ARRENDAMIENTO DE EQUIPO DE TRANSPORTE	103,000.00	7,424.00	-	-	-	-	-	-	-	-	-	-	-	7,424.00	95,576.00
3.2.6 ARRENDAMIENTO D/MAQ. OTROS EQPOS Y HERR.	98,000.00	-	-	-	-	-	-	-	-	-	-	-	-	-	98,000.00
3.2.6.1 ARRENDAMIENTO D/MAQ. OTROS EQPOS Y HERR.	98,000.00	-	-	-	-	-	-	-	-	-	-	-	-	-	98,000.00
3.2.9 OTROS ARRENDAMIENTOS	56,350.00	-	-	-	-	-	-	-	-	-	-	-	-	-	56,350.00
3.2.9.1 OTROS ARRENDAMIENTOS	56,350.00	-	-	-	-	-	-	-	-	-	-	-	-	-	56,350.00
3.3 SERV. PROF. CIEN. TÉCN. Y OTROS SERVICIOS	290,850.00	56,811.25	-	-	-	-	-	-	-	-	-	-	-	56,811.25	234,038.75
3.3.2 SERV. D/DISEÑO, ARC. ING. Y ACTIV. RELAC.	15,000.00	-	-	-	-	-	-	-	-	-	-	-	-	-	15,000.00
3.3.2.1 SERV. D/CONS. ADVA. PROC. TEC. Y TEC. D/L. INF.	15,000.00	-	-	-	-	-	-	-	-	-	-	-	-	-	15,000.00
3.3.3 SERV. D/CONS. ADVA. PROC. TEC. Y TEC. D/L. INF.	2,000.00	10,901.25	-	-	-	-	-	-	-	-	-	-	-	10,901.25	8,901.25



MUNICIPIO DE TLAHUELLIPAN
R.F.C. MT185001A20
ANALÍTICO MENSUAL DE EGRESOS PAGADOS POR FUENTE DE FINANCIAMIENTO AL 31 DE ENERO DE 2024.
(CUENTAS CON MOVIMIENTOS)
(CIFRAS EN PESOS Y CENTAVOS)

Objeto del Gasto	Presupuesto Vigente	Enero	Febrero	Marzo	Abril	Mayo	Junio	Julio	Agosto	Septiembre	Octubre	Noviembre	Diciembre	Total	Diferencia Vigente-Total
3.3.3.1 SERV.D/CONS.ADV.A.PROC.TEC.Y TEC.D/L INF.	2,000.00	10,901.25												10,901.25	-
3.3.4 SERVICIOS DE CAPACITACIÓN	3,000.00														8,901.25
3.3.4.1 SERVICIOS DE CAPACITACIÓN	3,000.00														3,000.00
3.3.6 SERV.D/APOYO ADM.TRAD.FOT.E IMPRES.	51,350.00	39,620.00												39,620.00	-
3.3.6.2 SERV.D/APOYO ADM.TRAD.FOT.E IMPRES.	17,000.00	17,000.00												17,000.00	-
3.3.6.3 IMPRESION DOCUMENTOS OFICIALES PARA LA PRESTACION DE SERVICIOS PUBLICOS (FORMAS VALORADAS)		22,620.00												22,620.00	-
3.3.9 SERV. PROFES.CIENT.Y TECN.INTEGRALES	219,500.00	6,290.00												6,290.00	-
3.3.9.1 SUBCONTRATACION DE SERVICIOS CON TERCEROS	219,500.00	6,290.00												6,290.00	-
3.4 SERVICIOS FINAN.BANC.Y COMERCIALES		1,019.73												1,019.73	-
3.4.1 SERVICIOS FINAN.Y BANCARIOS		1,019.73												1,019.73	-
3.4.1.1 SERV.D/INST.REPAR.MANTTO Y CONSERVACION	1,043,400.00	28,396.80												28,396.80	-
3.5 CONSERV.Y MANTTO MENOR D/INMUEBLES	605,000.00	22,446.00												22,446.00	-
3.5.1.1 CONSERV.Y MANTTO MENOR D/INMUEBLES	605,000.00	22,446.00												22,446.00	-
3.5.2 INST.REP.Y MANT.MOB.Y EQ.ADM. EDUC.Y REC.	14,300.00														14,300.00
3.5.2.1 INST.REP.Y MANT.MOB.Y EQ.ADM. EDUC.Y REC.	14,300.00														14,300.00
3.5.3 INST.REP.Y MANT.EQ.COM.Y TEC.D/L INF.	5,000.00														5,000.00
3.5.3.1 INST.REP.Y MANT.EQ.COM.Y TEC.D/L INF.	5,000.00														5,000.00
3.5.5 REPAR.Y MANTTO D/EOPO D/TRANSPORTE	387,100.00	5,950.80												5,950.80	-
3.5.5.1 REPAR.Y MANTTO D/EOPO D/TRANSPORTE	387,100.00	5,950.80												5,950.80	-
3.5.7 INST.REP.Y MANT.D/MAQ.OTROS EQ.Y HERR.	24,000.00														24,000.00
3.5.7.1 INST.REP.Y MANT.D/MAQ.OTROS EQ.Y HERR.	24,000.00														24,000.00
3.5.8 SERV.D/LIMPIEZA Y MANEJO DE DESECHOS	5,000.00														5,000.00
3.5.8.1 SERV.D/LIMPIEZA Y MANEJO DE DESECHOS	5,000.00														5,000.00
3.5.9 SERVICIOS DE JARDINERIA Y FUMIGACION	3,000.00														3,000.00
3.5.9.1 SERVICIOS DE JARDINERIA Y FUMIGACION	3,000.00														3,000.00
3.6 SERVICIOS DE COMUNIC.SOCIAL Y PUBLICIDAD		2,000.00												2,000.00	-
3.6.1 DIF.RAD.TV.Y MED.D/MEN.S/PRO.ACT.GUB.		2,000.00												2,000.00	-
3.6.1.1 DIF.RAD.TV.Y MED.D/MEN.S/PRO.ACT.GUB.		2,000.00												2,000.00	-
3.7 SERVICIOS DE TRASLADO Y VIATICOS	72,468.00														72,468.00
3.7.2 PASAJES TERRESTRES	8,440.00														8,440.00
3.7.2.1 PASAJES TERRESTRES	8,440.00														8,440.00
3.7.5 VIATICOS EN EL PAIS	64,028.00														64,028.00
3.7.5.1 VIATICOS EN EL PAIS	64,028.00														64,028.00
3.8 SERVICIOS OFICIALES	834,720.00	43,479.80												43,479.80	-
3.8.2 GASTOS DE ORDEN SOCIAL Y CULTURAL	834,720.00	43,479.80												43,479.80	-
3.8.2.1 GASTOS DE ORDEN SOCIAL Y CULTURAL	834,720.00	43,479.80												43,479.80	-
3.9 OTROS SERVICIOS GENERALES		181,398.00												181,398.00	-
3.9.8 IMP.S/ NOMINAS Y OTROS DER.REL.LABORAL		181,398.00												181,398.00	-
3.9.8.1 IMP.S/ NOMINAS Y OTROS DER.REL.LABORAL		181,398.00												181,398.00	-
4 TRANSF.ASIG.SUBSIDIOS Y OTRAS AYUDAS	1,010,400.00	194,823.20												194,823.20	-
4.4 AYUDAS SOCIALES	1,010,400.00	194,823.20												194,823.20	-
4.4.1 AYUDAS SOCIALES A PERSONAS	794,400.00	192,503.20												192,503.20	-
4.4.1.1 AYUDAS SOCIALES A PERSONAS	794,400.00	192,503.20												192,503.20	-
4.4.1.3 GASTOS DE FESTIVIDADES PATRONALES EN LOCALIDADES		16,975.00												16,975.00	-
4.4.3 AYUDAS SOC. A INSTIT. DE ENSEÑANZA	216,000.00	2,320.00												2,320.00	-
4.4.3.1 AYUDAS SOC.A INSTIT. DE ENSEÑANZA	216,000.00	2,320.00												2,320.00	-
5 BIENES MUEBLES, INMUEBLES E INJANIBLES	46,347.00														46,347.00
5.2 MOBILIARIO Y EQPO EDUC.Y RECREATIVO	45,490.00														45,490.00
5.2.3 CAMARAS FOTOGRAFICAS Y DE VIDEO	45,490.00														45,490.00
5.2.3.1 CAMARAS FOTOGRAFICAS Y DE VIDEO	45,490.00														45,490.00
5.6 MAQUINARIA, OTROS EQUIPOS Y HERRAMIENTAS	857.00														857.00



MUNICIPIO DE TLAHUELLIPAN
R.F.C. MTLB50101A20
ANALÍTICO MENSUAL DE EGRESOS PAGADOS POR FUENTE DE FINANCIAMIENTO AL 31 DE ENERO DE 2024.
(CUENTAS CON MOVIMIENTOS)
(CIFRAS EN PESOS Y CENTAVOS)

Objeto del Gasto	Presupuesto Vigente	Enero	Febrero	Marzo	Abril	Mayo	Junio	Julio	Agosto	Septiembre	Octubre	Noviembre	Diciembre	Total	Diferencia Vigente-Total
5.6.9 OTROS EQUIPOS	857.00	-	-	-	-	-	-	-	-	-	-	-	-	-	857.00
5.6.9.1 OTROS EQUIPOS	857.00	-	-	-	-	-	-	-	-	-	-	-	-	-	857.00
6 INVERSIÓN PÚBLICA	7,224,507.37	-	-	-	-	-	-	-	-	-	-	-	-	-	7,224,507.37
6.1 OBRA PÚBLICA E/BIENES D/DOMINIO PÚB.	7,224,507.37	-	-	-	-	-	-	-	-	-	-	-	-	-	7,224,507.37
6.1.4 DIVISIÓN D/TERR. Y CONST. D/OBRAS D/URBAN.	7,224,507.37	-	-	-	-	-	-	-	-	-	-	-	-	-	7,224,507.37
6.1.4.2 CONST. OBRAS D/URBAN. P/LA DOT. D/SERV.	7,224,507.37	-	-	-	-	-	-	-	-	-	-	-	-	-	7,224,507.37
REPO DIF MUNICIPAL 2024	531,012.20	7,611.42	-	-	-	-	-	-	-	-	-	-	-	7,611.42	523,400.78
1 SERVICIOS PERSONALES	-	-	-	-	-	-	-	-	-	-	-	-	-	-	-
2 MATERIALES Y SUMINISTROS	278,112.20	2,800.00	-	-	-	-	-	-	-	-	-	-	-	2,800.00	275,312.20
2.1 MATERIALES DE ADMINISTRACIÓN, EMISIÓN DE DOCUMENTOS Y ARTÍCULOS OFICIALES	48,822.00	-	-	-	-	-	-	-	-	-	-	-	-	-	48,822.00
2.1.1 MATERIALES, ÚTILES Y EQUIPOS MENORES DE OFICINA	31,122.00	-	-	-	-	-	-	-	-	-	-	-	-	-	31,122.00
2.1.1.1 MATERIALES ÚTILES Y EQUIPOS MENORES DE OFICINA	31,122.00	-	-	-	-	-	-	-	-	-	-	-	-	-	31,122.00
2.1.4 MAT. ÚTIL Y EOPOS MEN. TECN. D/L. INF. Y COM.	1,800.00	-	-	-	-	-	-	-	-	-	-	-	-	-	1,800.00
2.1.4.1 MAT. ÚTIL Y EQUIPOS MEN. TECN. D/L. INF. Y COM.	1,800.00	-	-	-	-	-	-	-	-	-	-	-	-	-	1,800.00
2.1.6 MATERIAL DE LIMPIEZA	14,000.00	-	-	-	-	-	-	-	-	-	-	-	-	-	14,000.00
2.1.6.1 MATERIAL DE LIMPIEZA	14,000.00	-	-	-	-	-	-	-	-	-	-	-	-	-	14,000.00
2.1.7 MATERIALES Y ÚTILES DE ENSEÑANZA	1,900.00	-	-	-	-	-	-	-	-	-	-	-	-	-	1,900.00
2.1.7.1 MATERIALES Y ÚTILES DE ENSEÑANZA	1,900.00	-	-	-	-	-	-	-	-	-	-	-	-	-	1,900.00
2.2 ALIMENTOS Y UTENSILIOS	158,770.00	2,800.00	-	-	-	-	-	-	-	-	-	-	-	2,800.00	155,970.00
2.2.1 PRODUCTOS ALIMENTICIOS PARA PERSONAS	153,100.00	2,800.00	-	-	-	-	-	-	-	-	-	-	-	2,800.00	150,300.00
2.2.1.1 PRODUCTOS ALIMENTICIOS PARA PERSONAS	153,100.00	2,800.00	-	-	-	-	-	-	-	-	-	-	-	2,800.00	150,300.00
2.2.3 UTENSILIOS P/EL SERVICIO D/ALIMENT.	5,670.00	-	-	-	-	-	-	-	-	-	-	-	-	-	5,670.00
2.2.3.1 UTENSILIOS PARA EL SERVICIO DE ALIMENTACIÓN	5,670.00	-	-	-	-	-	-	-	-	-	-	-	-	-	5,670.00
2.4 MATERIALES Y ART. D/CONST. Y DE REPAR.	21,213.20	-	-	-	-	-	-	-	-	-	-	-	-	-	21,213.20
2.4.5 VIDRIO Y PRODUCTOS DE VIDRIO	661.20	-	-	-	-	-	-	-	-	-	-	-	-	-	661.20
2.4.5.1 VIDRIO Y PRODUCTOS DE VIDRIO	661.20	-	-	-	-	-	-	-	-	-	-	-	-	-	661.20
2.4.6 MATERIAL ELÉCTRICO Y ELECTRÓNICO	600.00	-	-	-	-	-	-	-	-	-	-	-	-	-	600.00
2.4.6.1 MATERIAL ELÉCTRICO Y ELECTRÓNICO	600.00	-	-	-	-	-	-	-	-	-	-	-	-	-	600.00
2.4.8 MATERIALES COMPLEMENTARIOS	4,952.00	-	-	-	-	-	-	-	-	-	-	-	-	-	4,952.00
2.4.8.1 MATERIALES COMPLEMENTARIOS	4,952.00	-	-	-	-	-	-	-	-	-	-	-	-	-	4,952.00
2.4.9 OTROS MATERIALES Y ART. D/CONST. Y REPAR.	15,000.00	-	-	-	-	-	-	-	-	-	-	-	-	-	15,000.00
2.4.9.1 OTROS MATERIALES Y ARTÍCULOS DE CONSTRUCCIÓN Y REPARACIÓN	15,000.00	-	-	-	-	-	-	-	-	-	-	-	-	-	15,000.00
2.5 PRODUCTOS QUIM. FARMAC. Y DE LABORATORIO	22,252.00	-	-	-	-	-	-	-	-	-	-	-	-	-	22,252.00
2.5.3 MEDICINAS Y PRODUCTOS FARMACÉUTICOS	2,800.00	-	-	-	-	-	-	-	-	-	-	-	-	-	2,800.00
2.5.3.1 MEDICINAS Y PRODUCTOS FARMACÉUTICOS	2,800.00	-	-	-	-	-	-	-	-	-	-	-	-	-	2,800.00
2.5.4 MATERIALES, ACCES. Y SUMIN. MÉDICOS	14,500.00	-	-	-	-	-	-	-	-	-	-	-	-	-	14,500.00
2.5.4.1 MATERIALES, ACCESORIOS Y SUMINISTROS MÉDICOS	14,500.00	-	-	-	-	-	-	-	-	-	-	-	-	-	14,500.00
2.5.5 MATERIALES, ACCES. Y SUMIN. D/LABORATORIO	4,952.00	-	-	-	-	-	-	-	-	-	-	-	-	-	4,952.00
2.5.5.1 MATERIALES, ACCESORIOS Y SUMINISTROS DE LABORATORIO	4,952.00	-	-	-	-	-	-	-	-	-	-	-	-	-	4,952.00
2.7 VEST. BLANCOS, PREND. D/PROT. Y ART. DEF.	13,055.00	-	-	-	-	-	-	-	-	-	-	-	-	-	13,055.00
2.7.1 VESTUARIO Y UNIFORMES	6,000.00	-	-	-	-	-	-	-	-	-	-	-	-	-	6,000.00
2.7.1.1 VESTUARIOS Y UNIFORMES	6,000.00	-	-	-	-	-	-	-	-	-	-	-	-	-	6,000.00
2.7.2 PRENDAS DE SEG. Y PROT. PERSONAL	1,355.00	-	-	-	-	-	-	-	-	-	-	-	-	-	1,355.00
2.7.2.1 PRENDAS DE SEG. Y PROTECCIÓN DEL PERSONAL	1,355.00	-	-	-	-	-	-	-	-	-	-	-	-	-	1,355.00
2.7.3 ARTÍCULOS DEPORTIVOS	5,700.00	-	-	-	-	-	-	-	-	-	-	-	-	-	5,700.00
2.7.3.1 ARTÍCULOS DEPORTIVOS	5,700.00	-	-	-	-	-	-	-	-	-	-	-	-	-	5,700.00



MUNICIPIO DE TLAHUELIAPAN
R.F.C. MTL850101A20
ANALÍTICO MENSUAL DE EGRESOS PAGADOS POR FUENTE DE FINANCIAMIENTO AL 31 DE ENERO DE 2024.
(CUENTAS CON MOVIMIENTOS)
(CIFRAS EN PESOS Y CENTAVOS)

Objeto del Gasto	Presupuesto Vigente	Enero	Febrero	Marzo	Abril	Mayo	Junio	Julio	Agosto	Septiembre	Octubre	Noviembre	Diciembre	Total	Diferencia Vigente-Total
2.9 HERRAMIENTAS, REFACC. Y ACCES. MENORES	14,000.00	-	-	-	-	-	-	-	-	-	-	-	-	-	14,000.00
2.9.2 REFACCIONES Y ACCES. MEN. D/EDIFICIOS	4,000.00	-	-	-	-	-	-	-	-	-	-	-	-	-	4,000.00
2.9.2.1 REFACCIONES Y ACCESORIOS MENORES DE EDIFICIOS	4,000.00	-	-	-	-	-	-	-	-	-	-	-	-	-	4,000.00
2.9.6 REFACCIONES Y ACCES.MEN.D/EQPO D/TRANSP.	10,000.00	-	-	-	-	-	-	-	-	-	-	-	-	-	10,000.00
2.9.6.1 REFACCIONES Y ACCESORIOS MENORES DE EQUIPO DE TRANSPORTE	10,000.00	-	-	-	-	-	-	-	-	-	-	-	-	-	10,000.00
3 SERVICIOS GENERALES	202,900.00	4,811.42	-	-	-	-	-	-	-	-	-	-	-	4,811.42	198,088.58
3.1 SERVICIOS BÁSICOS	66,500.00	-	-	-	-	-	-	-	-	-	-	-	-	-	66,500.00
3.1.1 ENERGÍA ELÉCTRICA	50,000.00	-	-	-	-	-	-	-	-	-	-	-	-	-	50,000.00
3.1.1.1 ENERGÍA ELÉCTRICA	50,000.00	-	-	-	-	-	-	-	-	-	-	-	-	-	50,000.00
3.1.2 GAS	9,000.00	-	-	-	-	-	-	-	-	-	-	-	-	-	9,000.00
3.1.2.1 GAS	9,000.00	-	-	-	-	-	-	-	-	-	-	-	-	-	9,000.00
3.1.7 SERVICIO DE ACCESO DE INTERNET, REDES Y PROCESAMIENTO DE INFORMACIÓN	7,500.00	-	-	-	-	-	-	-	-	-	-	-	-	-	7,500.00
3.1.7.1 SERVICIOS DE ACCESO DE INTERNET, REDES Y PROCESAMIENTO DE INFORMACIÓN	7,500.00	-	-	-	-	-	-	-	-	-	-	-	-	-	7,500.00
3.2 SERVICIOS DE ARRENDAMIENTO	23,400.00	3,419.42	-	-	-	-	-	-	-	-	-	-	-	3,419.42	19,980.58
3.2.2 ARRENDAMIENTO DE EDIFICIOS	2,500.00	-	-	-	-	-	-	-	-	-	-	-	-	-	2,500.00
3.2.2.1 ARRENDAMIENTO DE EDIFICIOS	2,500.00	-	-	-	-	-	-	-	-	-	-	-	-	-	2,500.00
3.2.3 ARREND.D/MOB.Y EQPO.D/ADMÓN.EDUC.Y REC.	12,000.00	989.22	-	-	-	-	-	-	-	-	-	-	-	989.22	11,010.78
3.2.3.2 ARREND.D/MOB.Y EQPO.D/ADMÓN.EDUC.Y REC.	12,000.00	989.22	-	-	-	-	-	-	-	-	-	-	-	989.22	11,010.78
3.2.9 OTROS ARRENDAMIENTOS	8,900.00	-	-	-	-	-	-	-	-	-	-	-	-	-	8,900.00
3.2.9.1 OTROS ARRENDAMIENTOS	8,900.00	2,430.20	-	-	-	-	-	-	-	-	-	-	-	2,430.20	6,469.80
3.3 SERV.PROF.CIENT.TÉCN Y OTROS SERVICIOS	17,000.00	1,392.00	-	-	-	-	-	-	-	-	-	-	-	1,392.00	15,608.00
3.3.4 SERVICIOS DE CAPACITACIÓN	3,000.00	-	-	-	-	-	-	-	-	-	-	-	-	-	3,000.00
3.3.4.1 SERVICIOS DE CAPACITACIÓN	3,000.00	-	-	-	-	-	-	-	-	-	-	-	-	-	3,000.00
3.3.6 SERV.D/APOYO ADM.TRAD.FOT.E IMPRES.	14,000.00	1,392.00	-	-	-	-	-	-	-	-	-	-	-	1,392.00	12,608.00
3.3.6.2 SERV.D/APOYO ADM. TRAD.FOT.E IMPRES.	14,000.00	1,392.00	-	-	-	-	-	-	-	-	-	-	-	1,392.00	12,608.00
3.5 SERV.D/INST.REPAR.MANTTO Y CONSERVACIÓN	45,000.00	-	-	-	-	-	-	-	-	-	-	-	-	-	45,000.00
3.5.5 REPAR.Y MANTTO D/EQPO D/TRANSPORTE	45,000.00	-	-	-	-	-	-	-	-	-	-	-	-	-	45,000.00
3.5.5.1 REPAR.Y MANTTO D/EQ.D/TRANSPORTE	45,000.00	-	-	-	-	-	-	-	-	-	-	-	-	-	45,000.00
3.7 SERVICIOS DE TRASLADO Y VIÁTICOS	24,000.00	-	-	-	-	-	-	-	-	-	-	-	-	-	24,000.00
3.7.5 VIÁTICOS EN EL PAIS	24,000.00	-	-	-	-	-	-	-	-	-	-	-	-	-	24,000.00
3.7.5.1 VIÁTICOS EN EL PAIS	24,000.00	-	-	-	-	-	-	-	-	-	-	-	-	-	24,000.00
3.8 SERVICIOS OFICIALES	27,000.00	-	-	-	-	-	-	-	-	-	-	-	-	-	27,000.00
3.8.2 GASTOS DE ORDEN SOCIAL Y CULTURAL	27,000.00	-	-	-	-	-	-	-	-	-	-	-	-	-	27,000.00
3.8.2.1 GASTOS DE ORDEN SOCIAL Y CULTURAL	27,000.00	-	-	-	-	-	-	-	-	-	-	-	-	-	27,000.00
4 TRANSF.ASIG.SUBSIDIOS Y OTRAS AYUDAS	50,000.00	-	-	-	-	-	-	-	-	-	-	-	-	-	50,000.00
4.4 AYUDAS SOCIALES	50,000.00	-	-	-	-	-	-	-	-	-	-	-	-	-	50,000.00
4.4.1 AYUDAS SOCIALES A PERSONAS	50,000.00	-	-	-	-	-	-	-	-	-	-	-	-	-	50,000.00
4.4.1.1 AYUDAS SOCIALES A PERSONAS	50,000.00	-	-	-	-	-	-	-	-	-	-	-	-	-	50,000.00
FONDO GENERAL DE PARTICIPACIONES 2024	27,610,609.00	1,355,857.77	-	-	-	-	-	-	-	-	-	-	-	1,355,857.77	26,254,751.23
1 REMUNER. AL PERS. D/CARÁCTER PERMANENTE	20,474,564.88	1,278,700.28	-	-	-	-	-	-	-	-	-	-	-	1,278,700.28	19,195,864.60
1.1 REMUNER. AL PERS. D/CARÁCTER PERMANENTE	16,497,254.04	1,199,749.25	-	-	-	-	-	-	-	-	-	-	-	1,199,749.25	15,297,504.79
1.1.3 SUELDOS BASE AL PERSONAL PERMANENTE	16,497,254.04	1,199,749.25	-	-	-	-	-	-	-	-	-	-	-	1,199,749.25	15,297,504.79
1.1.3.1 SUELDOS BASE AL PERSONAL PERMANENTE	16,497,254.04	1,199,749.25	-	-	-	-	-	-	-	-	-	-	-	1,199,749.25	15,297,504.79
1.3 REMUNERACIONES ADICIONALES Y ESPECIALES	2,663,058.15	35,909.94	-	-	-	-	-	-	-	-	-	-	-	35,909.94	2,627,148.21
1.3.1 PRIMAS POR AÑOS DE SERV. EFECT.PRESTADOS	35,827.16	-	-	-	-	-	-	-	-	-	-	-	-	-	35,827.16
1.3.1.1 PRIMAS POR AÑOS DE SERVICIOS EFECTIVAMENTE PRESTADOS	35,827.16	-	-	-	-	-	-	-	-	-	-	-	-	-	35,827.16
1.3.2 PRIMAS DE VAC.DOM.Y GRATIF. D/RIN DE AÑO	1,667,446.99	-	-	-	-	-	-	-	-	-	-	-	-	-	1,667,446.99
1.3.2.1 PRIMAS DE VACACIONAL	274,954.27	-	-	-	-	-	-	-	-	-	-	-	-	-	274,954.27
1.3.2.2 AGUINALDO O GRATIFICACION DE FIN DE AÑO	1,392,492.72	-	-	-	-	-	-	-	-	-	-	-	-	-	1,392,492.72
1.3.4 COMPENSACIONES	959,784.00	35,909.94	-	-	-	-	-	-	-	-	-	-	-	35,909.94	923,874.06



MUNICIPIO DE TLAHUELIPAN
R.F.C. MTL850101A20
ANALÍTICO MENSUAL DE EGRESOS PAGADOS POR FUENTE DE FINANCIAMIENTO AL 31 DE ENERO DE 2024.
(CIFRAS CON MOVIMIENTOS)
(CIFRAS EN PESOS Y CENTAVOS)

Objeto del Gasto	Presupuesto Vigente	Enero	Febrero	Marzo	Abril	Mayo	Junio	Julio	Agosto	Septiembre	Octubre	Noviembre	Diciembre	Total	Diferencia Vigente-Total
1.3.4.1 COMPENSACIONES	959,784.00	35,909.94												35,909.94	923,874.06
1.5 OTRAS PRESTACIONES SOCIALES Y ECONÓMICAS	1,296,240.33	42,382.53												42,382.53	1,253,857.80
1.5.2 INDEMNIZACIONES	318,668.20														318,668.20
1.5.2.1 INDEMNIZACIONES	318,668.20														318,668.20
1.5.4 PRESTACIONES CONTRACTUALES	659,572.13	20,079.75												20,079.75	639,492.38
1.5.4.1 OTRAS PRESTACIONES CONTRACTUALES	659,572.13	19,879.75												19,879.75	639,692.38
1.5.4.2 COMPENSACION GARANTIZADA (GRATIFICACION)		200.00												200.00	200.00
1.5.9 OTRAS PRESTACIONES SOCIALES Y ECONÓMICAS	318,000.00	22,302.78												22,302.78	295,697.22
1.5.9.1 OTRAS PRESTACIONES SOCIALES Y ECONÓMICAS (CAJONETA BASICA)	318,000.00	22,302.78												22,302.78	295,697.22
1.6 PREVISIONES	12.36														12.36
1.6.1 PREV. CARÁCT LAB. ECON. Y SEG. SOCIAL	12.36														12.36
1.6.1.1 PREV. CARÁCTER LABORAL ECONOMICO Y SEGURIDAD SOCIAL	12.36														12.36
1.7 PAGO DE ESTÍMULOS A SERVIDORES PÚBLICOS	18,000.00	658.56												658.56	17,341.44
1.7.1 ESTÍMULOS	18,000.00	658.56												658.56	17,341.44
1.7.1.1 ESTÍMULOS	18,000.00	658.56												658.56	17,341.44
3 SERVICIOS GENERALES	3,832,951.35														3,832,951.35
3.1 SERVICIOS BÁSICOS	2,508,000.00														2,508,000.00
3.1.1 ENERGÍA ELÉCTRICA	2,508,000.00														2,508,000.00
3.1.1.1 ENERGÍA ELÉCTRICA	2,508,000.00														2,508,000.00
3.8 SERVICIOS OFICIALES	600,000.00														600,000.00
3.8.2 GASTOS DE ORDEN SOCIAL Y CULTURAL	600,000.00														600,000.00
3.8.2.1 GASTOS DE ORDEN SOCIAL Y CULTURAL	600,000.00														600,000.00
3.9 OTROS SERVICIOS GENERALES	724,951.35														724,951.35
3.9.8 IMP./S/ NOMINAS Y OTROS DER. REL. LABORAL	724,951.35														724,951.35
3.9.8.1 IMP./S/ NOMINAS Y OTROS DER. REL. LABORAL	724,951.35														724,951.35
4 TRANSF. ASIG. SUBSIDIOS Y OTRAS AYUDAS	1,100,000.00	77,157.49												77,157.49	1,022,842.51
4.4 AYUDAS SOCIALES	1,100,000.00	77,157.49												77,157.49	1,022,842.51
4.4.1 AYUDAS SOCIALES A PERSONAS	500,000.00	9,744.00												9,744.00	490,256.00
4.4.1.1 AYUDAS SOCIALES A PERSONAS	500,000.00	9,744.00												9,744.00	490,256.00
4.4.5 AYUDAS SOC. A INSTIT. S/ FINES DE LUCRO	600,000.00	67,413.49												67,413.49	532,586.51
4.4.5.1 AYUDAS SOC. A INSTIT. S/ FINES DE LUCRO	600,000.00	67,413.49												67,413.49	532,586.51
6 INVERSIÓN PÚBLICA	2,203,092.77														2,203,092.77
6.1 OBRA PÚBLICA E/BIENES D/DOMINIO PÚB.	2,203,092.77														2,203,092.77
6.1.4 DIVISION D/TERR. Y CONST. D/OBRAS D/URBAN.	2,203,092.77														2,203,092.77
6.1.4.2 CONST. OBRAS D/URBAN. P/LA DOT. D/SERV.	2,203,092.77														2,203,092.77
FONDO DE FOMENTO MUNICIPAL 2024	10,560,247.00	262,329.68												262,329.68	10,297,917.32
1 SERVICIOS PERSONALES	5,984,272.62	262,329.68												262,329.68	5,721,942.94
1.1 REMUNER. AL PERS. D/CARÁCTER PERMANENTE	4,327,223.00	262,329.68												262,329.68	4,064,893.32
1.1.1 DIETAS	4,327,223.00	262,329.68												262,329.68	4,064,893.32
1.1.1.1 DIETAS	4,327,223.00	262,329.68												262,329.68	4,064,893.32
1.3 REMUNERACIONES ADICIONALES Y ESPECIALES	1,357,049.62														1,357,049.62
1.3.2 PRIMAS DE VACACIONES Y GRATIF. D/FIN DE AÑO	1,357,049.62														1,357,049.62
1.3.2.2 AGUINALDO O GRATIFICACION DE FIN DE AÑO	1,357,049.62														1,357,049.62
1.5 OTRAS PRESTACIONES SOCIALES Y ECONÓMICAS	300,000.00														300,000.00
1.5.2 INDEMNIZACIONES	300,000.00														300,000.00
1.5.2.1 INDEMNIZACIONES	300,000.00														300,000.00
2 MATERIALES Y SUMINISTROS	685,656.06														685,656.06
2.6 COMBUSTIBLES, LUBRICANTES Y ADITIVOS	685,656.06														685,656.06
2.6.1 COMBUSTIBLES, LUBRICANTES Y ADITIVOS	685,656.06														685,656.06
3 SERVICIOS GENERALES	2,728,831.88														2,728,831.88
3.1 SERVICIOS BÁSICOS	1,361,024.88														1,361,024.88
3.1.1 ENERGÍA ELÉCTRICA	1,302,524.88														1,302,524.88



MUNICIPIO DE TLAHUILLIPAN
R.F.C. MTL850010AZ0
ANALITICO MENSUAL DE EGRESOS PAGADOS POR FUENTE DE FINANCIAMIENTO AL 31 DE ENERO DE 2024.
(CIFRAS CON MOVIMIENTOS)
(CIFRAS EN PESOS Y CENTAVOS)

Objeto del Gasto	Presupuesto Vigente	Enero	Febrero	Marzo	Abril	Mayo	Junio	Julio	Agosto	Septiembre	Octubre	Noviembre	Diciembre	Total	Diferencia Vigente-Total
3.1.1.1 ENERGIA ELÉCTRICA	1,302,524.88	-	-	-	-	-	-	-	-	-	-	-	-	-	1,302,524.88
3.1.4 TELEFONIA TRADICIONAL	58,500.00	-	-	-	-	-	-	-	-	-	-	-	-	-	58,500.00
3.1.4.1 TELEFONIA TRADICIONAL	58,500.00	-	-	-	-	-	-	-	-	-	-	-	-	-	58,500.00
3.2 SERVICIOS DE ARRENDAMIENTO	144,623.00	-	-	-	-	-	-	-	-	-	-	-	-	-	144,623.00
3.2.3 ARREND D/MOB. Y EPO D/ADMÓN. EDUC. Y REC.	14,623.00	-	-	-	-	-	-	-	-	-	-	-	-	-	14,623.00
3.2.3.2 ARREND D/MOB. Y EPO D/ADMÓN. EDUC. Y REC.	14,623.00	-	-	-	-	-	-	-	-	-	-	-	-	-	14,623.00
3.2.6 ARRENDAMIENTO D/MAQ. OTROS EPOPS Y HERR.	130,000.00	-	-	-	-	-	-	-	-	-	-	-	-	-	130,000.00
3.2.6.1 ARRENDAMIENTO D/MAQ. OTROS EPOPS Y HERR.	130,000.00	-	-	-	-	-	-	-	-	-	-	-	-	-	130,000.00
3.5 SERV D/INST. REPAR. MANTTO Y CONSERVACIÓN	1,223,184.00	-	-	-	-	-	-	-	-	-	-	-	-	-	1,223,184.00
3.5.1 CONSERV Y MANTTO MENOR D/INMUEBLES	287,184.00	-	-	-	-	-	-	-	-	-	-	-	-	-	287,184.00
3.5.1.1 CONSERV Y MANTTO MENOR D/INMUEBLES	287,184.00	-	-	-	-	-	-	-	-	-	-	-	-	-	287,184.00
3.5.8 SERV D/LIMPIEZA Y MANEJO DE DESECHOS	936,000.00	-	-	-	-	-	-	-	-	-	-	-	-	-	936,000.00
3.5.8.1 SERV D/LIMPIEZA Y MANEJO DE DESECHOS	936,000.00	-	-	-	-	-	-	-	-	-	-	-	-	-	936,000.00
4 TRANSF. ASIG. SUBSIDIOS Y OTRAS AYUDAS	22,000.00	-	-	-	-	-	-	-	-	-	-	-	-	-	22,000.00
4.4 AYUDAS SOCIALES	22,000.00	-	-	-	-	-	-	-	-	-	-	-	-	-	22,000.00
4.4.1 AYUDAS SOCIALES A PERSONAS	22,000.00	-	-	-	-	-	-	-	-	-	-	-	-	-	22,000.00
4.4.1.1 AYUDAS SOCIALES A PERSONAS	22,000.00	-	-	-	-	-	-	-	-	-	-	-	-	-	22,000.00
6 INVERSIÓN PÚBLICA	1,139,486.44	-	-	-	-	-	-	-	-	-	-	-	-	-	1,139,486.44
6.1 OBRA PÚBLICA E/Bienes D/DOMINIO PÚB.	1,139,486.44	-	-	-	-	-	-	-	-	-	-	-	-	-	1,139,486.44
6.1.4 DIVISION D/TERR. Y CONST. D/OBRAS D/URBAN.	1,139,486.44	-	-	-	-	-	-	-	-	-	-	-	-	-	1,139,486.44
6.1.4.2 CONST. OBRAS D/URBAN. P/LA DOT. D/SERV.	1,139,486.44	-	-	-	-	-	-	-	-	-	-	-	-	-	1,139,486.44
FONDO DE APORTACIONES PARA EL FORTALECIMIENTO MUNICIPAL 2024	17,116,060.00	599,408.24	-	-	-	-	-	-	-	-	-	-	-	599,408.24	16,516,651.76
1 SERVICIOS PERSONALES	10,530,712.19	502,410.89	-	-	-	-	-	-	-	-	-	-	-	502,410.89	10,028,301.30
1.1 REMUNER. AL PERS. D/CARÁCTER PERMANENTE	8,162,135.90	493,248.30	-	-	-	-	-	-	-	-	-	-	-	493,248.30	7,668,887.60
1.1.3 SUELDOS BASE AL PERSONAL PERMANENTE	8,162,135.90	493,248.30	-	-	-	-	-	-	-	-	-	-	-	493,248.30	7,668,887.60
1.1.3.1 SUELDOS BASE AL PERSONAL PERMANENTE	8,162,135.90	493,248.30	-	-	-	-	-	-	-	-	-	-	-	493,248.30	7,668,887.60
1.30 REMUNERACIONES ADICIONALES Y ESPECIALES	1,878,025.81	9,162.59	-	-	-	-	-	-	-	-	-	-	-	9,162.59	1,868,863.22
1.3.1 PRIMAS POR AÑOS DE SERV. EFECT. PRESTADOS	9,200.00	-	-	-	-	-	-	-	-	-	-	-	-	-	9,200.00
1.3.1.1 PRIMAS POR AÑOS DE SERVICIOS	9,200.00	-	-	-	-	-	-	-	-	-	-	-	-	-	9,200.00
EFFECTIVAMENTE PRESTADOS	-	-	-	-	-	-	-	-	-	-	-	-	-	-	-
1.3.2 PRIMAS DE VAC. DOM. Y GRATIF. D/FIN DE AÑO	1,512,131.92	-	-	-	-	-	-	-	-	-	-	-	-	-	1,512,131.92
1.3.2.1 PRIMAS DE VACACIONAL	137,466.54	-	-	-	-	-	-	-	-	-	-	-	-	-	137,466.54
1.3.2.2 AGUINALDO O GRATIFICACIÓN DE FIN DE AÑO	1,374,665.38	-	-	-	-	-	-	-	-	-	-	-	-	-	1,374,665.38
1.3.4 COMPENSACIONES	356,693.89	9,162.59	-	-	-	-	-	-	-	-	-	-	-	9,162.59	347,531.30
1.3.4.1 COMPENSACIONES	356,693.89	9,162.59	-	-	-	-	-	-	-	-	-	-	-	9,162.59	347,531.30
1.5 OTRAS PRESTACIONES SOCIALES Y ECONÓMICAS	240,550.48	-	-	-	-	-	-	-	-	-	-	-	-	-	240,550.48
1.5.2 INDEMNIZACIONES	25,760.52	-	-	-	-	-	-	-	-	-	-	-	-	-	25,760.52
1.5.2.1 INDEMNIZACIONES	25,760.52	-	-	-	-	-	-	-	-	-	-	-	-	-	25,760.52
1.5.4 OTRAS PRESTACIONES CONTRACTUALES	214,789.96	-	-	-	-	-	-	-	-	-	-	-	-	-	214,789.96
1.5.4.1 OTRAS PRESTACIONES CONTRACTUALES	214,789.96	-	-	-	-	-	-	-	-	-	-	-	-	-	214,789.96
1.5.4.2 COMPENSACION GARANTIZADA (GRATIFICACION)	-	-	-	-	-	-	-	-	-	-	-	-	-	-	-
1.7 PAGO DE ESTIMULOS A SERVIDORES PÚBLICOS	250,000.00	-	-	-	-	-	-	-	-	-	-	-	-	-	250,000.00
1.7.1 ESTIMULOS	250,000.00	-	-	-	-	-	-	-	-	-	-	-	-	-	250,000.00
1.7.1.1 ESTIMULOS	250,000.00	-	-	-	-	-	-	-	-	-	-	-	-	-	250,000.00
2 MATERIALES Y SUMINISTROS	2,488,984.90	107,000.00	-	-	-	-	-	-	-	-	-	-	-	107,000.00	2,488,984.90
2.1 MATERIALES DE ADMINISTRACIÓN, EMISIÓN DE DOCUMENTOS Y ARTÍCULOS OFICIALES	107,000.00	-	-	-	-	-	-	-	-	-	-	-	-	-	107,000.00
2.1.1 MATERIALES, ÚTILES Y EQUIPOS MENORES DE OFICINA	72,000.00	-	-	-	-	-	-	-	-	-	-	-	-	-	72,000.00
2.1.1.1 MATERIALES ÚTILES Y EQUIPOS MENORES DE OFICINA	72,000.00	-	-	-	-	-	-	-	-	-	-	-	-	-	72,000.00
2.1.4 MAT. ÚTIL Y EQPOS MEN. TECN. D/L. INF. Y COM.	35,000.00	-	-	-	-	-	-	-	-	-	-	-	-	-	35,000.00
2.1.4.1 MAT. ÚTIL Y EQUIPOS MEN. TECN. D/L. INF. Y COM.	35,000.00	-	-	-	-	-	-	-	-	-	-	-	-	-	35,000.00




MUNICIPIO DE TLAHUUELPAN
R.F.C. MTU850101A20
ANALÍTICO MENSUAL DE EGRESOS PAGADOS POR FUENTE DE FINANCIAMIENTO AL 31 DE ENERO DE 2024.
(CUENTAS CON MOVIMIENTOS)
(CIFRAS EN PESOS Y CENTAVOS)

Objeto del Gasto	Presupuesto Vigente	Enero	Febrero	Marzo	Abril	Mayo	Junio	Julio	Agosto	Septiembre	Octubre	Noviembre	Diciembre	Total	Diferenda Vigente-Total
2.2 ALIMENTOS Y UTENSILIOS	25,000.00	-	-	-	-	-	-	-	-	-	-	-	-	-	25,000.00
2.2.1 PRODUCTOS ALIMENTICIOS PARA PERSONAS	25,000.00	-	-	-	-	-	-	-	-	-	-	-	-	-	25,000.00
2.2.1.1 PRODUCTOS ALIMENTICIOS PARA PERSONAS	25,000.00	-	-	-	-	-	-	-	-	-	-	-	-	-	25,000.00
2.5 PRODUCTOS QUIM. FARMAC. Y DE LABORATORIO	82,000.00	-	-	-	-	-	-	-	-	-	-	-	-	-	82,000.00
2.5.3 MEDICINAS Y PRODUCTOS FARMACEUTICOS	52,000.00	-	-	-	-	-	-	-	-	-	-	-	-	-	52,000.00
2.5.3.1 MEDICINAS Y PRODUCTOS FARMACEUTICOS	52,000.00	-	-	-	-	-	-	-	-	-	-	-	-	-	52,000.00
2.5.4 MATERIALES, ACCES. Y SUMIN. MÉDICOS	30,000.00	-	-	-	-	-	-	-	-	-	-	-	-	-	30,000.00
2.5.4.1 MATERIALES, ACCESORIOS Y SUMINISTROS	30,000.00	-	-	-	-	-	-	-	-	-	-	-	-	-	30,000.00
MÉDICOS	-	-	-	-	-	-	-	-	-	-	-	-	-	-	-
2.6 COMBUSTIBLES, LUBRICANTES Y ADITIVOS	1,500,000.00	-	-	-	-	-	-	-	-	-	-	-	-	-	1,500,000.00
2.6.1 COMBUSTIBLES, LUBRICANTES Y ADITIVOS	1,500,000.00	-	-	-	-	-	-	-	-	-	-	-	-	-	1,500,000.00
2.6.1.1 COMBUSTIBLES, LUBRICANTES Y ADITIVOS	1,500,000.00	-	-	-	-	-	-	-	-	-	-	-	-	-	1,500,000.00
2.7 VEST. BLANCOS, PREND D/PROT. Y ART. DEP.	412,500.00	-	-	-	-	-	-	-	-	-	-	-	-	-	412,500.00
2.7.1 VESTUARIO Y UNIFORMES	362,500.00	-	-	-	-	-	-	-	-	-	-	-	-	-	362,500.00
2.7.1.1 VESTUARIOS Y UNIFORMES	362,500.00	-	-	-	-	-	-	-	-	-	-	-	-	-	362,500.00
2.7.2 PRENDAS DE SEG. Y PROT. PERSONAL	50,000.00	-	-	-	-	-	-	-	-	-	-	-	-	-	50,000.00
2.7.2.1 PRENDAS DE SEG. Y PROTECCION DEL PERSONAL	50,000.00	-	-	-	-	-	-	-	-	-	-	-	-	-	50,000.00
2.8 MATERIALES Y SUMINISTROS PARA SEGURIDAD	132,484.90	-	-	-	-	-	-	-	-	-	-	-	-	-	132,484.90
2.8.2 MATERIALES DE SEGURIDAD PUBLICA	92,484.90	-	-	-	-	-	-	-	-	-	-	-	-	-	92,484.90
2.8.2.1 MATERIALES DE SEGURIDAD PUBLICA	92,484.90	-	-	-	-	-	-	-	-	-	-	-	-	-	92,484.90
2.8.3 PRENDAS D/PROT. P/SEGURIDAD PUB. NACIONAL	40,000.00	-	-	-	-	-	-	-	-	-	-	-	-	-	40,000.00
2.8.3.1 PRENDAS DE PROTECCION PARA SEGURIDAD PUBLICA NACIONAL	40,000.00	-	-	-	-	-	-	-	-	-	-	-	-	-	40,000.00
2.9 HERRAMIENTAS, REFACC. Y ACCES. MENORES	230,000.00	-	-	-	-	-	-	-	-	-	-	-	-	-	230,000.00
2.9.4 REF. Y ACC. MEN. EQPO D/COMP. Y TEC. D/INF.	20,000.00	-	-	-	-	-	-	-	-	-	-	-	-	-	20,000.00
2.9.4.1 REFACCIONES Y ACCESORIOS MENORES EQUIPO DE CÓMPUTO Y TECNOLOGÍAS DE LA INFORMACIÓN	20,000.00	-	-	-	-	-	-	-	-	-	-	-	-	-	20,000.00
2.9.6 REFACCIONES Y ACCES. MEN. D/EQPO D/TRANSP.	110,000.00	-	-	-	-	-	-	-	-	-	-	-	-	-	110,000.00
2.9.6.1 REFACCIONES Y ACCESORIOS MENORES DE EQUIPO DE TRANSPORTE	110,000.00	-	-	-	-	-	-	-	-	-	-	-	-	-	110,000.00
2.9.7 REFACCIONES Y ACC. MEN. EQPO. DEF. Y SEG.	100,000.00	-	-	-	-	-	-	-	-	-	-	-	-	-	100,000.00
2.9.7.1 REFACCIONES Y ACCESORIOS MENORES EQUIPO DEF. Y SEG.	100,000.00	-	-	-	-	-	-	-	-	-	-	-	-	-	100,000.00
3 SERVICIOS GENERALES	3,992,011.08	93,420.00	-	-	-	-	-	-	-	-	-	-	-	93,420.00	3,898,591.08
3.1 SERVICIOS BÁSICOS	3,030,000.00	-	-	-	-	-	-	-	-	-	-	-	-	-	3,030,000.00
3.1.1 ENERGÍA ELÉCTRICA	3,000,000.00	-	-	-	-	-	-	-	-	-	-	-	-	-	3,000,000.00
3.1.1.1 ENERGÍA ELÉCTRICA	3,000,000.00	-	-	-	-	-	-	-	-	-	-	-	-	-	3,000,000.00
3.1.4 TELEFONÍA TRADICIONAL	18,000.00	-	-	-	-	-	-	-	-	-	-	-	-	-	18,000.00
3.1.4.1 TELEFONÍA TRADICIONAL	18,000.00	-	-	-	-	-	-	-	-	-	-	-	-	-	18,000.00
3.1.7 SERVICIO DE ACCESO DE INTERNET, REDES Y PROCESAMIENTO DE INFORMACIÓN	12,000.00	-	-	-	-	-	-	-	-	-	-	-	-	-	12,000.00
3.1.7.1 SERVICIOS DE ACCESO DE INTERNET, REDES Y PROCESAMIENTO DE INFORMACIÓN	12,000.00	-	-	-	-	-	-	-	-	-	-	-	-	-	12,000.00
3.2 SERVICIOS DE ARRENDAMIENTO	3,500.00	-	-	-	-	-	-	-	-	-	-	-	-	-	3,500.00
3.2.3 ARREND. D/MOB. Y EPO. D/ADMÓN. EDUC. Y REC.	3,500.00	-	-	-	-	-	-	-	-	-	-	-	-	-	3,500.00
3.2.3.2 ARREND. D/MOB. Y EPO. D/ADMÓN. EDUC. Y REC.	3,500.00	-	-	-	-	-	-	-	-	-	-	-	-	-	3,500.00
3.3 SERV. PROF. CIEN. Y OTROS SERVICIOS	72,622.24	-	-	-	-	-	-	-	-	-	-	-	-	-	72,622.24
3.3.6 SERV. D/APOYO ADM. TRAD. FOT. E IMPRES.	9,354.24	-	-	-	-	-	-	-	-	-	-	-	-	-	9,354.24
3.3.6.2 SERV. D/APOYO ADM. TRAD. FOT. E IMPRES.	9,354.24	-	-	-	-	-	-	-	-	-	-	-	-	-	9,354.24
3.3.9 SERV. PROFES. CIEN. Y TÉCN. INTEGRALES	63,268.00	-	-	-	-	-	-	-	-	-	-	-	-	-	63,268.00
3.3.9.1 SUBCONTRATACION DE SERVICIOS CON TERCEROS	63,268.00	-	-	-	-	-	-	-	-	-	-	-	-	-	63,268.00
3.5 SERV. D/INST. REPAR. MANT. Y CONSERVACION	524,060.04	-	-	-	-	-	-	-	-	-	-	-	-	-	524,060.04
3.5.3 INST. REP. Y MANT. EQ. COM. Y TEC. D/L. INF.	24,060.04	-	-	-	-	-	-	-	-	-	-	-	-	-	24,060.04



MUNICIPIO DE TLAHUELLIPAN
R.F.C. MTL850101A20
ANALÍTICO MENSUAL DE EGRESOS PAGADOS POR FUENTE DE FINANCIAMIENTO AL 31 DE ENERO DE 2024.
(CIFRAS EN PESOS Y CENTAVOS)

Objeto del Gasto	Presupuesto Vigente	Enero	Febrero	Marzo	Abril	Mayo	Junio	Julio	Agosto	Septiembre	Octubre	Noviembre	Diciembre	Total	Diferencia Vigente-Total
3.5.3.1 INST.REP.Y MANT.EQ.COM.Y TEC.D/L INF	24,060.04	-	-	-	-	-	-	-	-	-	-	-	-	-	24,060.04
3.5.5 REPAR.Y MANTO D/EQPO D/TRANSPORTE	500,000.00	-	-	-	-	-	-	-	-	-	-	-	-	-	500,000.00
3.5.5.1 REPAR.Y MANTO D/EQD/TRANSPORTE	500,000.00	-	-	-	-	-	-	-	-	-	-	-	-	-	500,000.00
3.7 SERVICIOS DE TRASLADO Y VIÁTICOS	600.00	-	-	-	-	-	-	-	-	-	-	-	-	-	600.00
3.7.5 VIÁTICOS EN EL PAÍS	600.00	-	-	-	-	-	-	-	-	-	-	-	-	-	600.00
3.7.5.1 VIÁTICOS EN EL PAÍS	600.00	-	-	-	-	-	-	-	-	-	-	-	-	-	600.00
3.8 SERVICIOS OFICIALES	24,916.80	-	-	-	-	-	-	-	-	-	-	-	-	-	24,916.80
3.8.2 GASTOS DE ORDEN SOCIAL Y CULTURAL	24,916.80	-	-	-	-	-	-	-	-	-	-	-	-	-	24,916.80
3.8.2.1 GASTOS DE ORDEN SOCIAL Y CULTURAL	24,916.80	-	-	-	-	-	-	-	-	-	-	-	-	-	24,916.80
3.9 OTROS SERVICIOS GENERALES	336,312.00	93,420.00	-	-	-	-	-	-	-	-	-	-	-	93,420.00	242,892.00
3.9.2 IMPUESTOS Y DERECHOS	336,312.00	93,420.00	-	-	-	-	-	-	-	-	-	-	-	93,420.00	242,892.00
3.9.2.2 IMPUESTOS Y DERECHOS, OTROS IMPUESTO, TENENCIA, PLACAS,GASTOS DE	336,312.00	93,420.00	-	-	-	-	-	-	-	-	-	-	-	-	242,892.00
4 ESCRITURACION, REGISTRO PUBLICO DE	85,856.40	3,577.35	-	-	-	-	-	-	-	-	-	-	-	3,577.35	82,279.05
4 TRANSF.ASIG.SUBSIDIOS Y OTRAS AYUDAS	85,856.40	3,577.35	-	-	-	-	-	-	-	-	-	-	-	3,577.35	82,279.05
4.5 PENSIONES Y IUBILACIONES	85,856.40	3,577.35	-	-	-	-	-	-	-	-	-	-	-	3,577.35	82,279.05
4.5.1 PENSIONES	85,856.40	3,577.35	-	-	-	-	-	-	-	-	-	-	-	3,577.35	82,279.05
4.5.1.1 PENSIONES	85,856.40	3,577.35	-	-	-	-	-	-	-	-	-	-	-	3,577.35	82,279.05
5 BIENES MUEBLES, INMUEBLES E INTANGIBLES	18,495.43	-	-	-	-	-	-	-	-	-	-	-	-	-	18,495.43
5.1 MOBILIARIO Y EQUIPO DE ADMINISTRACIÓN	10,125.23	-	-	-	-	-	-	-	-	-	-	-	-	-	10,125.23
5.1.5 EQUIPO DE CÔMP.Y D/TECN.D/LA INFORMACIÓN	10,125.23	-	-	-	-	-	-	-	-	-	-	-	-	-	10,125.23
5.1.5.1 EQUIPO DE CÔMP.Y D/TECN.D/LA INFORMACIÓN	10,125.23	-	-	-	-	-	-	-	-	-	-	-	-	-	10,125.23
5.6 MAQUINARIA, OTROS EQUIPOS Y HERRAMIENTAS	8,370.20	-	-	-	-	-	-	-	-	-	-	-	-	-	8,370.20
5.6.5 EQUIPO DE COMUN.Y TELECOMUNICACIÓN	8,370.20	-	-	-	-	-	-	-	-	-	-	-	-	-	8,370.20
5.6.5.1 EQUIPO DE COMUN.Y TELECOMUNICACIÓN	8,370.20	-	-	-	-	-	-	-	-	-	-	-	-	-	8,370.20
FONDO DE FISCALIZACIÓN Y RECAUDACIÓN 2024	2,334,008.00	43,828.25	-	-	-	-	-	-	-	-	-	-	-	43,828.25	2,290,179.75
2 MATERIALES Y SUMINISTROS	470,130.00	-	-	-	-	-	-	-	-	-	-	-	-	-	470,130.00
2.1 MAERIALES DE ADMINISTRACIÓN, EMISIÓN DE	354,235.00	-	-	-	-	-	-	-	-	-	-	-	-	-	354,235.00
2.1.1 DOCUMENTOS Y ARTÍCULOS OFICIALES	175,100.00	-	-	-	-	-	-	-	-	-	-	-	-	-	175,100.00
2.1.1.1 MATERIALES, ÚTILES Y EQUIPOS MENORES DE OFICINA	175,100.00	-	-	-	-	-	-	-	-	-	-	-	-	-	175,100.00
2.1.4 DE OFICINA	80,000.00	-	-	-	-	-	-	-	-	-	-	-	-	-	80,000.00
2.1.4.1 MAT. ÚTIL Y EQUIPOS MEN. TECN. D/L INF. Y COM.	80,000.00	-	-	-	-	-	-	-	-	-	-	-	-	-	80,000.00
2.1.6 MATERIAL DE LIMPIEZA	99,135.00	-	-	-	-	-	-	-	-	-	-	-	-	-	99,135.00
2.1.6.1 MATERIAL DE LIMPIEZA	99,135.00	-	-	-	-	-	-	-	-	-	-	-	-	-	99,135.00
2.9 HERRAMIENTAS, REFACC.Y ACCES.MENORES	115,895.00	-	-	-	-	-	-	-	-	-	-	-	-	-	115,895.00
2.9.1 HERRAMIENTAS MENORES	100,000.00	-	-	-	-	-	-	-	-	-	-	-	-	-	100,000.00
2.9.1.1 HERRAMIENTAS MENORES	100,000.00	-	-	-	-	-	-	-	-	-	-	-	-	-	100,000.00
2.9.4 REF.Y ACC.MEN.EQPO D/CÔMP.Y TEC. D/INF.	15,895.00	-	-	-	-	-	-	-	-	-	-	-	-	-	15,895.00
2.9.4.1 REFACCIONES Y ACCESORIOS MENORES.EQUIPO DE CÔMPUTO Y TECNOLOGÍAS DE LA	15,895.00	-	-	-	-	-	-	-	-	-	-	-	-	-	15,895.00
3 INFORMACIÓN	1,158,882.00	43,828.25	-	-	-	-	-	-	-	-	-	-	-	43,828.25	1,115,053.75
3.1 SERVICIOS BÁSICOS	98,841.00	-	-	-	-	-	-	-	-	-	-	-	-	-	98,841.00
3.1.7 SERVICIO DE ACCESO DE INTERNET, REDES Y PROCESAMIENTO DE INFORMACIÓN	98,841.00	-	-	-	-	-	-	-	-	-	-	-	-	-	98,841.00
3.1.7.1 SERVICIOS DE ACCESO DE INTERNET, REDES Y PROCESAMIENTO DE INFORMACIÓN	98,841.00	-	-	-	-	-	-	-	-	-	-	-	-	-	98,841.00
3.2 SERVICIOS DE ARRENDAMIENTO	508,265.00	-	-	-	-	-	-	-	-	-	-	-	-	-	508,265.00
3.2.3 ARREND D/MOB.Y EQPO D/ADMÓN. EDUC.Y REC.	403,923.00	-	-	-	-	-	-	-	-	-	-	-	-	-	403,923.00
3.2.3.2 ARREND D/MOB.Y EQPO D/ADMÓN. EDUC.Y REC.	403,923.00	-	-	-	-	-	-	-	-	-	-	-	-	-	403,923.00
3.2.7 ARRENDAMIENTO DE ACTIVOS INTANGIBLES	4,342.00	-	-	-	-	-	-	-	-	-	-	-	-	-	4,342.00



MUNICIPIO DE TLAHUÉLIPAN
R.F.C. MTL850101A20
ANALÍTICO MENSUAL DE EGRESOS PAGADOS POR FUENTE DE FINANCIAMIENTO AL 31 DE ENERO DE 2024.
(CUENTAS CON MOVIMIENTOS)
(CIFRAS EN PESOS Y CENTAVOS)

Objeto del Gasto	Presupuesto Vigente	Enero	Febrero	Marzo	Abril	Mayo	Junio	Julio	Agosto	Septiembre	Octubre	Noviembre	Diciembre	Total	Diferencia Vigente-Total
3.2.7.1 ARRENDAMIENTOS DE ACTIVOS INTANGIBLES	4,342.00	-	-	-	-	-	-	-	-	-	-	-	-	-	4,342.00
3.2.9 OTROS ARRENDAMIENTOS	100,000.00	-	-	-	-	-	-	-	-	-	-	-	-	-	100,000.00
3.2.9.1 OTROS ARRENDAMIENTOS	100,000.00	-	-	-	-	-	-	-	-	-	-	-	-	-	100,000.00
3.3 SERV. PROF. CIEN. T.ÉCN. Y OTROS SERVICIOS	263,776.00	29,812.00	-	-	-	-	-	-	-	-	-	-	-	29,812.00	233,964.00
3.3.2 SERV. D/DISEÑO, ARQ. ING. Y ACTIV. RELAC.	58,710.00	-	-	-	-	-	-	-	-	-	-	-	-	-	58,710.00
3.3.2.1 SERV. D/DISEÑO, ARQ. ING. Y ACTIV. RELACIONADAS	58,710.00	-	-	-	-	-	-	-	-	-	-	-	-	-	58,710.00
3.3.3 SERV. D/CONS. ADVA. PROC. T.ÉCN. Y T.ÉCN. D/L. INF.	10,000.00	-	-	-	-	-	-	-	-	-	-	-	-	-	10,000.00
3.3.3.1 SERV. D/CONS. ADVA. PROC. T.ÉCN. Y T.ÉCN. D/L. INF.	10,000.00	-	-	-	-	-	-	-	-	-	-	-	-	-	10,000.00
3.3.4 SERVICIOS DE CAPACITACIÓN	46,353.00	-	-	-	-	-	-	-	-	-	-	-	-	-	46,353.00
3.3.4.1 SERVICIOS DE CAPACITACIÓN	46,353.00	-	-	-	-	-	-	-	-	-	-	-	-	-	46,353.00
3.3.6 SERV. D/APOYO ADM. TRAD. FOT. E IMPRES.	86,073.00	29,812.00	-	-	-	-	-	-	-	-	-	-	-	29,812.00	56,261.00
3.3.6.2 SERV. D/APOYO ADM. TRAD. FOT. E IMPRES.	86,073.00	29,812.00	-	-	-	-	-	-	-	-	-	-	-	29,812.00	56,261.00
3.3.9 SERV. PROFES. CIEN. Y T.ÉCN. INTEGRALES	62,640.00	-	-	-	-	-	-	-	-	-	-	-	-	-	62,640.00
3.3.9.1 SUBCONTRATACIÓN DE SERVICIOS CON TERCEROS	62,640.00	-	-	-	-	-	-	-	-	-	-	-	-	-	62,640.00
3.6 SERVICIOS DE COMUNIC. SOCIAL Y PUBLICIDAD	288,000.00	14,016.25	-	-	-	-	-	-	-	-	-	-	-	14,016.25	273,983.75
3.6.1 DIF. RAD. TV Y MED. D/MEN. S/PRO. ACT. GUB.	168,000.00	14,016.25	-	-	-	-	-	-	-	-	-	-	-	14,016.25	153,983.75
3.6.1.1 DIF. RAD. TV Y MED. D/MEN. S/PRO. ACT. GUB.	168,000.00	14,016.25	-	-	-	-	-	-	-	-	-	-	-	14,016.25	153,983.75
3.6.2 DIF. RAD. TV. Y MED. MEN. COM. PROM. VTA. B O S	120,000.00	-	-	-	-	-	-	-	-	-	-	-	-	-	120,000.00
3.6.2.1 DIF. RAD. TV. Y MED. MEN. COM. PROM. VTA. B O S	120,000.00	-	-	-	-	-	-	-	-	-	-	-	-	-	120,000.00
4 TRANSF. ASIG. SUBSIDIOS Y OTRAS AYUDAS	100,000.00	-	-	-	-	-	-	-	-	-	-	-	-	-	100,000.00
4.4 AYUDAS SOCIALES	100,000.00	-	-	-	-	-	-	-	-	-	-	-	-	-	100,000.00
4.4.1 AYUDAS SOCIALES A PERSONAS	100,000.00	-	-	-	-	-	-	-	-	-	-	-	-	-	100,000.00
4.4.1.1 AYUDAS SOCIALES A PERSONAS	100,000.00	-	-	-	-	-	-	-	-	-	-	-	-	-	100,000.00
5 BIENES MUEBLES, INMUEBLES E INTANGIBLES	264,861.00	-	-	-	-	-	-	-	-	-	-	-	-	-	264,861.00
5.1 MOBILIARIO Y EQUIPO DE ADMINISTRACIÓN	218,000.00	-	-	-	-	-	-	-	-	-	-	-	-	-	218,000.00
5.1.1 MUEBLES DE OFICINA Y ESTANTERÍA	150,000.00	-	-	-	-	-	-	-	-	-	-	-	-	-	150,000.00
5.1.1.1 MUEBLES DE OFICINA Y ESTANTERÍA	150,000.00	-	-	-	-	-	-	-	-	-	-	-	-	-	150,000.00
5.1.5 EQUIPO DE CÓMP. Y D/TECN. D/LA INFORMACIÓN	68,000.00	-	-	-	-	-	-	-	-	-	-	-	-	-	68,000.00
5.1.5.1 EQUIPO DE CÓMP. Y D/TECN. D/LA INFORMACIÓN	68,000.00	-	-	-	-	-	-	-	-	-	-	-	-	-	68,000.00
5.5 EQUIPO DE DEFENSA Y SEGURIDAD	25,000.00	-	-	-	-	-	-	-	-	-	-	-	-	-	25,000.00
5.5.1 EQUIPO DE DEFENSA Y SEGURIDAD	25,000.00	-	-	-	-	-	-	-	-	-	-	-	-	-	25,000.00
5.5.1.1 EQUIPO DE DEFENSA Y SEGURIDAD	25,000.00	-	-	-	-	-	-	-	-	-	-	-	-	-	25,000.00
5.6 MAQUINARIA, OTROS EQUIPOS Y HERRAMIENTAS	21,861.00	-	-	-	-	-	-	-	-	-	-	-	-	-	21,861.00
5.6.7 HERRAMIENTAS Y MÁQUINAS - HERRAMIENTA	21,861.00	-	-	-	-	-	-	-	-	-	-	-	-	-	21,861.00
5.6.7.1 HERRAMIENTAS Y MÁQUINAS - HERRAMIENTA	21,861.00	-	-	-	-	-	-	-	-	-	-	-	-	-	21,861.00
6 INVERSIÓN PÚBLICA	340,135.00	-	-	-	-	-	-	-	-	-	-	-	-	-	340,135.00
6.2 OBRA PÚBLICA EN BIENES PROPIOS	340,135.00	-	-	-	-	-	-	-	-	-	-	-	-	-	340,135.00
6.2.2 EDIFICACIÓN NO HABITACIONAL	340,135.00	-	-	-	-	-	-	-	-	-	-	-	-	-	340,135.00
6.2.2.2 CONSTRUCCIÓN NUEVA P/EDIFIC. N/HABIT.	340,135.00	-	-	-	-	-	-	-	-	-	-	-	-	-	340,135.00
IMPUESTO SOBRE AUTOMÓVILES NUEVOS 2024	242,847.00	-	-	-	-	-	-	-	-	-	-	-	-	-	242,847.00
3 SERVICIOS GENERALES	242,847.00	-	-	-	-	-	-	-	-	-	-	-	-	-	242,847.00
3.1 SERVICIOS BÁSICOS	242,847.00	-	-	-	-	-	-	-	-	-	-	-	-	-	242,847.00
3.1.1 ENERGÍA ELÉCTRICA	242,847.00	-	-	-	-	-	-	-	-	-	-	-	-	-	242,847.00
3.1.1.1 ENERGÍA ELÉCTRICA	242,847.00	-	-	-	-	-	-	-	-	-	-	-	-	-	242,847.00
IEPS TABACOS 2024	425,027.00	-	-	-	-	-	-	-	-	-	-	-	-	-	425,027.00
3.0 SERVICIOS GENERALES	425,027.00	-	-	-	-	-	-	-	-	-	-	-	-	-	425,027.00
3.1 SERVICIOS BÁSICOS	425,027.00	-	-	-	-	-	-	-	-	-	-	-	-	-	425,027.00
3.1.1 ENERGÍA ELÉCTRICA	425,027.00	-	-	-	-	-	-	-	-	-	-	-	-	-	425,027.00
3.1.1.1 ENERGÍA ELÉCTRICA	425,027.00	-	-	-	-	-	-	-	-	-	-	-	-	-	425,027.00
IEPS GASOLINA 2024	812,847.00	-	-	-	-	-	-	-	-	-	-	-	-	-	812,847.00
3 SERVICIOS GENERALES	812,847.00	-	-	-	-	-	-	-	-	-	-	-	-	-	812,847.00
3.1 SERVICIOS BÁSICOS	812,847.00	-	-	-	-	-	-	-	-	-	-	-	-	-	812,847.00
3.1.1 ENERGÍA ELÉCTRICA	812,847.00	-	-	-	-	-	-	-	-	-	-	-	-	-	812,847.00
3.1.1.1 ENERGÍA ELÉCTRICA	812,847.00	-	-	-	-	-	-	-	-	-	-	-	-	-	812,847.00



MUNICIPIO DE TLAHUELILPAN
R.F.C. MTL850101A20
ANALÍTICO MENSUAL DE EGRESOS PAGADOS POR FUENTE DE FINANCIAMIENTO AL 31 DE ENERO DE 2024.
(CUENTAS CON MOVIMIENTOS)
(CIFRAS EN PESOS Y CENTAVOS)

Objeto del Gasto	Presupuesto Vigente	Enero	Febrero	Marzo	Abril	Mayo	Junio	Julio	Agosto	Septiembre	Octubre	Noviembre	Diciembre	Total	Diferencia Vigente-Total
COMPENSACIÓN ISAN 2024	43,394.00														43,394.00
3.00 SERVICIOS GENERALES	43,394.00														43,394.00
3.1 SERVICIOS BÁSICOS	43,394.00														43,394.00
3.1.1 ENERGÍA ELÉCTRICA	43,394.00														43,394.00
3.1.1.1 ENERGÍA ELÉCTRICA	43,394.00														43,394.00
FONDO DE APORTACIONES PARA LA INFRAESTRUCTURA SOCIAL MUNICIPAL 2024	12,164,528.00														12,164,528.00
6.00 INVERSIÓN PÚBLICA	12,164,528.00														12,164,528.00
6.1 OBRA PÚBLICA E/BIENES D/DOMINIO PÚB.	12,164,528.00														12,164,528.00
6.1.4 DIVISIÓN D/TERR Y CONST D/OBRAS D/URBAN.	12,164,528.00														12,164,528.00
6.1.4.2 CONST.OBRAS D/URBAN P/LA DOT D/SERV.	12,164,528.00														12,164,528.00
COMPENSACIÓN 2024	706,595.00														706,595.00
3.00 SERVICIOS GENERALES	706,595.00														706,595.00
3.10 SERVICIOS BÁSICOS	706,595.00														706,595.00
3.1.1 ENERGÍA ELÉCTRICA	706,595.00														706,595.00
3.1.1.1 ENERGÍA ELÉCTRICA	706,595.00														706,595.00
TOTAL	\$ 85,378,834.62	\$ 3,417,129.91	\$ -	\$ -	\$ -	\$ -	\$ -	\$ -	\$ -	\$ -	\$ -	\$ -	\$ -	\$ 3,417,129.91	\$ 81,961,704.71

"Bajo protesta de decir verdad declaramos que los Estados Financieros y sus notas, son razonablemente correctos y son responsabilidad del emisor".



ING. ADRIAN RADAMES HERNÁNDEZ LÓPEZ.
PRESIDENTE MUNICIPAL CONSTITUCIONAL



ARQ. SELENE FLORES CORTES
TESORERA MUNICIPAL

LIC. NOELIA BETHSABE MEZA JIMÉNEZ.
SINDICO PROCURADOR