

MUNICIPIO DE TLAHUEHUAPAN, HGO.

R.F.C. MTL850101A20

ESTADO ANALÍTICO DE INGRESOS POR RUBRO, TIPO, CLASE Y CONCEPTO DEL 01 DE ENERO AL 31 DE DICIEMBRE DE 2023.

Número	Rubro de Ingresos	Ingreso Estimado -1	Ampliaciones y Reducciones -2	Ingreso Modificado (3=1+2)	Ingreso Devengado -4	Ingreso Recaudado -5	Diferencia (6=5-1)
1	IMPUESTOS	1,989,109.60	1,898,192.31	3,887,301.91	3,887,301.91	3,842,724.45	1,853,614.85
1.1	IMPUESTOS SOBRE LOS INGRESOS	131,955.20	131,955.20	-	-	-	131,955.20
1.1.1	IMPUESTO A COMERCIOS AMBULANTES	131,955.20	131,955.20	-	-	-	131,955.20
1.2	IMPUESTOS SOBRE EL PATRIMONIO	1,857,154.40	504,019.51	2,361,173.91	2,361,173.91	2,339,843.45	482,689.05
1.2.1	IMPUESTO PREDIAL	1,586,899.80	402,272.70	1,989,172.50	1,989,172.50	1,972,949.50	386,049.70
1.2.1.1	PREDIOS URBANOS	1,419,288.64	325,886.86	1,745,175.50	1,745,175.50	1,728,952.50	309,663.86
1.2.1.2	PREDIOS RÚSTICOS	124,402.68	65,363.32	189,766.00	189,766.00	189,766.00	65,363.32
1.2.1.3	COMUNALES Y EJIDALES	43,208.48	11,022.52	54,231.00	54,231.00	54,231.00	11,022.52
1.2.2	IMPUESTO SOBRE TRASLACIÓN DE DOMINIO Y OTRAS OPERACIONES CON BIENES INMUEBLES	270,254.60	101,746.81	372,001.41	372,001.41	366,893.95	96,639.35
1.2.2.1	IMPUESTO SOBRE TRASLACIÓN DE DOMINIO Y OTRAS OPERACIONES CON BIENES INMUEBLES	270,254.60	101,746.81	372,001.41	372,001.41	366,893.95	96,639.35
1.3	IMPUESTOS SOBRE LA PRODUCCIÓN, EL CONSUMO Y LAS TRANSACCIONES	-	-	381,700.00	381,700.00	381,700.00	381,700.00
1.3.1	IMPUESTO SOBRE JUEGOS PERMITIDOS ESPECTACULOS PÚBLICOS, DIVERSIONES Y APARATOS MECÁNICOS O ELECTRO	-	-	381,700.00	381,700.00	381,700.00	381,700.00
1.7	ACCESORIOS DE IMPUESTOS	-	-	206,269.00	206,269.00	203,780.00	203,780.00
1.7.1	ACCESORIOS DE LOS IMPUESTOS	-	-	206,269.00	206,269.00	203,780.00	203,780.00
1.7.1.2	RECARGOS SOBRE LOS IMPUESTOS	-	-	206,269.00	206,269.00	203,780.00	203,780.00
1.9	IMP. NO COMPRENDIDOS EN LA LEY DE ING. VIGENTE CAUS. EN EJER. FISC. ANT. PEND. DE LIQ. O PAGO	-	-	938,159.00	938,159.00	917,401.00	917,401.00
1.9.1	INGRESOS NO COMPRENDIDOS EN LAS FRACCIONES DE LA LEY DE INGRESOS CAUS EN EJER. FISCALES ANT. PENDIEN	-	-	938,159.00	938,159.00	917,401.00	917,401.00
3	CONTRIBUCIONES DE MEJORAS	-	-	180,275.48	180,275.48	180,275.48	180,275.48
3.1	CONTRIBUCIONES DE MEJORAS POR OBRAS PÚBLICAS	-	-	180,275.48	180,275.48	180,275.48	180,275.48
3.1.1	APORTACIÓN DE BENEFICIARIOS	-	-	180,275.48	180,275.48	180,275.48	180,275.48
4	DERECHOS	5,224,511.58	2,503,047.71	2,721,463.87	2,721,463.87	2,629,913.17	2,594,598.41
4.3	DERECHOS POR PRESTACIÓN DE SERVICIOS	2,418,221.88	1,591,636.47	826,585.41	826,585.41	746,575.51	1,671,646.37
4.3.2	SERVICIOS DE AGUA POTABLE	2,288,218.20	2,288,218.20	-	-	-	-
4.3.4	DERECHOS POR USO DE PASTOR, GUARDA Y MATANZA DE GANADO	5,678.40	5,678.40	-	-	-	5,678.40
4.3.5	DERECHOS POR SERVICIO Y USO DE PANTOMES	37,396.42	37,396.42	-	-	-	37,396.42
4.3.6	DERECHOS POR SERVICIOS DE LIMPIA Y	86,928.86	66,728.85	153,657.71	153,657.71	149,365.11	62,436.25
4.3.8	INSCRIPCIÓN DE SENTENCIAS DE AUTORIDADES JUDICIALES	-	6,083.80	6,083.80	6,083.80	6,083.80	6,083.80
4.3.9	SERVICIO DE TRASLADO DE CADAVER	-	88,110.40	88,110.40	88,110.40	84,488.10	84,488.10



MUNICIPIO DE TLAHUEUILPAN, HGO.

R.F.C. MTL850101A20

ESTADO ANALÍTICO DE INGRESOS POR RUBRO, TIPO, CLASE Y CONCEPTO DEL 01 DE ENERO AL 31 DE DICIEMBRE DE 2023.

Número	Rubro de Ingresos	Ingreso Estimado -1	Ampliaciones y Reducciones -2	Ingreso Modificado (3=-1+2)	Ingreso Devengado -4	Ingreso Recaudado -5	Diferencia (6=-5-1)
4.3.B	CERTIFICADO DE NO ADEUDO FISCAL		58,254.00	58,254.00	58,254.00	52,998.00	52,998.00
4.3.C	CERTIFICADO DE REGISTRO EN EL PADRON CATASTRAL		101,806.00	101,806.00	101,806.00	90,131.00	90,131.00
4.3.D	DERECHOS DE REALIZACIÓN Y EXPEDICIÓN DE AVALUOS CATASTRALES		415,291.50	415,291.50	415,291.50	360,127.50	360,127.50
4.3.E	CLAVE CATASTRAL		3,382.00	3,382.00	3,382.00	3,382.00	-
4.4	OTROS DERECHOS	2,806,289.70	911,411.24	1,894,878.46	1,894,878.46	1,883,337.66	922,952.04
4.4.1	DERECHOS POR REGISTRO, LICENCIA Y PERMISOS DIVERSOS	2,178,048.51	658,982.39	1,519,066.12	1,519,066.12	1,510,805.56	667,242.95
4.4.1.1	DERECHO POR REGISTRO FAMILIAR	58,076.63	25,922.07	83,998.70	83,998.70	83,630.40	25,553.77
4.4.1.2	DERECHOS POR SERVICIOS DE CERTIFICACIÓN, LEGALIZACIONES Y EXPEDICIÓN DE COPIAS CERTIFICADAS	693,013.56	604,014.56	88,999.00	88,999.00	86,860.00	606,153.56
4.4.1.3	DERECHOS POR SERVICIOS DE EXPEDICIÓN Y RENOVACIÓN DE PLACA DE FUNCIONAMIENTO ESTAB COMER. E IND.	1,048,398.32	28,992.90	1,019,405.42	1,019,405.42	1,019,405.42	28,992.90
4.4.1.5	DERECHOS POR EXPEDICIÓN, REVALIDACIÓN O CANJE DE SERVICIOS DE BEBIDAS ALCOHOLICAS	346,112.00	333,816.16	12,295.84	12,295.84	12,295.84	333,816.16
4.4.1.6	DERECHOS POR EXPEDICIÓN Y REVALIDACIÓN LICENCIAS O PERMISOS COLOCACIÓN DE ANUNCIOS PUBLICITARIOS	27,040.00	7,575.14	19,464.86	19,464.86	19,464.86	7,575.14
4.4.1.7	DERECHOS POR LICENCIA O PERMISO PARA LA PRESTACIÓN DE SERVICIOS	5,408.00	4,258.00	1,150.00	1,150.00	1,150.00	4,258.00
4.4.1.8	ACTAS DE NACIMIENTO Y DIVORCIO	-	283,433.00	283,433.00	283,433.00	277,679.74	277,679.74
4.4.1.9	REPOSICIÓN DE DOCUMENTOS	-	343.00	343.00	343.00	343.00	343.00
4.4.1.A	ANOTACIÓN MARGINAL	-	4,800.00	4,800.00	4,800.00	4,800.00	4,800.00
4.4.1.B	ANOTACIÓN DE ACTAS ORDENADAS POR AUTORIDADES	-	2,851.30	2,851.30	2,851.30	2,851.30	2,851.30
4.4.1.C	COPIA COMPULSADA DE DOCUMENTO QUE OBRA EN EL ARCHIVO	-	2,325.00	2,325.00	2,325.00	2,325.00	2,325.00
4.4.2	DERECHOS EN MATERIA DE DESARROLLO URBANO Y ECOLOGÍA	609,498.21	280,984.67	328,513.54	328,513.54	325,233.30	284,264.91
4.4.2.1	DERECHOS POR ALINIAMIENTO, DESLINDE Y NOMENCLATURA	8,355.36	22,657.44	31,012.80	31,012.80	30,057.80	21,702.44
4.4.2.2	DERECHOS POR REALIZACIÓN Y EXPEDICIÓN DE AVALUOS CATASTRALES	160,653.30	160,653.30	-	-	-	160,653.30
4.4.2.3	DERECHOS POR EXPEDICIÓN DE CONSTANCIA Y LICENCIAS DE USO DE SUELO Y	-	246.00	246.00	246.00	246.00	246.00



MUNICIPIO DE TLAHUILLIPAN, HGO.

R.F.C. MTL850101A20

ESTADO ANALÍTICO DE INGRESOS POR RUBRO, TIPO, CLASE Y CONCEPTO DEL 01 DE ENERO AL 31 DE DICIEMBRE DE 2023.

Número	Rubro de Ingresos	Ingreso Estimado -1	Ampliaciones y Reducciones -2	Ingreso Modificado (3=-1+2)	Ingreso Devengado -4	Ingreso Recaudado -5	Diferencia (6=-5-1)
4.4.2.4	AUTORIZACION DE FRACCIONAMIENT DERECHOS POR LICENCIAS PARA CONSTRUCCIÓN, RECONSTRUCCIÓN, AMPLIACIÓN Y DEMOLIÓ	298,563.82	130,342.38	168,221.44	168,221.44	163,967.00	134,596.82
4.4.2.5	DERECHOS PARA AUTORIZACIÓN DE PERITOS PARA OBRAS EN CONSTRUCCIÓN	5,408.00	5,408.00	-	-	-	5,408.00
4.4.2.6	DERECHOS POR AUTORIZACIÓN PARA LA VENTA DE LOTES DE TERRENOS EN FRACCIONAMIENTOS	13,926.60	11,932.90	1,993.70	1,993.70	1,993.70	11,932.90
4.4.2.7	OTROS DERECHOS POR SERVICIOS RELACIONADOS POR EL DESARROLLO URBANO	8,112.00	7,740.60	15,852.60	15,852.60	15,127.80	7,015.80
4.4.2.8	DERECHOS POR LA PARTICIPACIÓN DE CONCURSOS, LICITACIONES Y EJECUCIÓN DE OBRAS PÚBLICAS	107,804.68	107,804.68	-	-	-	107,804.68
4.4.2.9	DERECHOS POR EXPEDICIÓN DE IMPACTO AMBIENTAL Y OTROS SERVICIOS EN MATERIA ECOLÓGICA	6,674.45	55,264.55	61,939.00	61,939.00	64,593.00	57,918.55
4.4.2.C	CURSOS IMPARTIDOS POR EL MUNICIPIO	-	48,850.00	48,850.00	48,850.00	48,850.00	48,850.00
4.4.2.D	CAMBIO DE PROPIETARIO	-	120.00	120.00	120.00	120.00	120.00
4.4.2.G	REPOSICIÓN DE AVALÚO CATASTRAL	-	278.00	278.00	278.00	278.00	278.00
4.4.3	DERECHOS POR SERVICIOS PRESTADOS EN MATERIA DE SEGURIDAD PÚBLICA Y TRÁNSITO	18,742.98	28,555.82	47,298.80	47,298.80	47,298.80	28,555.82
4.4.3.1	DERECHOS POR SERVICIOS PRESTADOS EN MATERIA DE SEGURIDAD PÚBLICA Y TRÁNSITO	18,742.98	18,742.98	-	-	-	18,742.98
4.4.3.4	POR ELABORACIÓN Y EXPEDICIÓN DE DICTÁMEN DE RIESGO EMITIDO EN MATERIA DE PROTECCIÓN CIVIL SEGURIDAD	-	47,298.80	47,298.80	47,298.80	47,298.80	47,298.80
5	PRODUCTOS	2,085,981.29	243,626.07	2,329,607.36	2,329,607.36	2,271,590.44	185,609.15
5.1	PRODUCTOS	2,085,981.29	243,626.07	2,329,607.36	2,329,607.36	2,271,590.44	185,609.15
5.1.3	ARRENDAMIENTO DE BIENES MUEBLES E INMUEBLES PROPIEDAD DEL MUNICIPIO	1,588,431.78	727,039.68	2,315,471.46	2,315,471.46	2,257,454.54	669,022.76
5.1.3.1	USO DE PLAZAS Y PISOS EN LAS CALLES, PASAJES Y LUGARES PÚBLICOS	1,205,232.20	696,411.80	1,901,644.00	1,901,644.00	1,863,457.08	658,224.88
5.1.3.2	LOCALES SITUADOS EN EL INTERIOR Y EXTERIOR DE LOS MERCADOS	38,937.60	38,937.60	-	-	-	38,937.60
5.1.3.3	ESTACIONAMIENTOS EN LA VÍA PÚBLICA	316,733.10	45,726.90	362,460.00	362,460.00	343,180.00	26,446.90
5.1.3.4	ARRENDAMIENTO DE TERRENOS, MONTES, PASTOS Y DEMÁS BIENES DEL MUNICIPIO	27,528.88	23,838.58	51,367.46	51,367.46	50,817.46	23,288.58
5.1.4	EXPLOTACIÓN O ENAJENACIÓN DE CUALQUIER NATURALEZA DE BIENES PROPIEDAD DEL MUNICIPIO	11,938.15	11,938.15	-	-	-	11,938.15



MUNICIPIO DE TLAHUELLIPAN, HGO.

R.F.C. MTL850101A20

ESTADO ANALÍTICO DE INGRESOS POR RUBRO, TIPO, CLASE Y CONCEPTO DEL 01 DE ENERO AL 31 DE DICIEMBRE DE 2023.

Número	Rubro de Ingresos	Ingreso Estimado -1	Ampliaciones y Reducciones -2	Ingreso Modificado (3=-1+2)	Ingreso Devengado -4	Ingreso Recaudado -5	Diferencia (6=-5-1)
5.1.8	EXPLOTACIÓN EN COPIA SIMPLE O CERTIFICADA O REPRODUCCIÓN DE LA INFORMACIÓN EN DISPOSITIVOS DEL ALMAC	4,867.20	4,867.20	-	-	-	4,867.20
5.1.9	OTROS PRODUCTOS	480,744.16	-	-	-	-	-
5.1.A	INTERESES GANADOS	480,744.16	480,744.16	14,135.90	14,135.90	14,135.90	480,744.16
6	APROVECHAMIENTOS	1,463,070.15	596,184.50	866,885.65	866,885.65	725,973.67	737,096.48
6.1	APROVECHAMIENTOS	1,461,078.05	594,350.04	866,728.01	866,728.01	725,816.03	735,262.02
6.1.2	MULTAS IMPUESTAS A LOS INFRACTORES DE LOS REGLAMENTOS ADMINISTRATIVOS POR BANDO DE POLICÍA	484,854.70	164,186.39	320,668.31	320,668.31	312,936.81	171,917.89
6.1.3	MULTAS IMPUESTAS POR AUTORIDADES FEDERALES NO FISCALES	2,163.50	2,163.50	-	-	-	2,163.50
6.1.6	DONACIONES HECHAS A FAVOR DEL MUNICIPIO	67,829.85	16,579.25	51,250.60	51,250.60	51,250.60	16,579.25
6.1.9	INDENIZACIÓN POR DAÑOS A BIENES MUNICIPALES	2,163.20	3,141.80	5,305.00	5,305.00	5,305.00	3,141.80
6.1.B	APROVECHAMIENTOS PROVENIENTES DE OBRAS PÚBLICAS	-	222,504.10	222,504.10	222,504.10	91,318.62	91,318.62
6.1.F	OTROS APROVECHAMIENTOS	-	267,000.00	267,000.00	267,000.00	267,000.00	-
6.1.G	RECARGOS	173,693.45	173,693.45	-	-	385.00	174,078.45
6.1.H	REZAGOS	730,373.35	730,373.35	-	-	1,610.00	731,983.35
6.2	APROVECHAMIENTOS PATRIMONIALES	1,992.10	1,834.46	157.64	157.64	157.64	1,834.46
6.2.1	INTERESES	1,992.10	1,834.46	157.64	157.64	157.64	1,834.46
7	INGRESOS POR VENTAS DE BIENES, PRESTACIÓN DE SERVICIOS Y OTROS INGRESOS	-	512,811.50	512,811.50	512,811.50	512,811.50	512,811.50
7.1	INGRESOS POR VENTA DE BIENES Y PRESTACIÓN DE SERVICIOS DE INSTITUCIONES PÚBLICAS DE SEGURIDAD SOCIAL	63,855.00	63,855.00	63,855.00	63,855.00	63,855.00	63,855.00
7.2	INGRESOS POR VENTA DE BIENES Y PRESTACIÓN DE SERVICIOS DE EMPRESAS PRODUCTIVAS DEL ESTADO	152,181.50	152,181.50	152,181.50	152,181.50	152,181.50	152,181.50
7.4	INGRESOS POR VENTA DE BIENES Y PRESTACIÓN DE SERV. DE ENT. PARAESTR. NO FINAN. C/ PART. EST. MAY	-	26,748.00	26,748.00	26,748.00	26,748.00	26,748.00
7.8	INGRESOS POR VENTA DE BIENES Y PREST. DE SERV. DE LOS PODERES LEG. Y JUD. Y ORG. AUTÓNOMOS	270,027.00	270,027.00	270,027.00	270,027.00	270,027.00	270,027.00
8	PARTICIPACIONES, APORTACIONES, CONVENIOS, INCENTIVOS DERIV. DE LA COLAB. FISCAL Y FONDOS DIST. DE APORT	57,119,276.53	18,834,083.74	75,953,360.27	75,953,360.27	75,762,766.84	18,643,490.31
8.1	PARTICIPACIONES	33,071,261.53	11,828,559.18	44,900,220.71	44,900,220.71	44,735,156.84	11,663,895.31



MUNICIPIO DE TLAHUEHUIPAN, HGO.

R.F.C. MTL850101AZ0

ESTADO ANALÍTICO DE INGRESOS POR RUBRO, TIPO, CLASE Y CONCEPTO DEL 01 DE ENERO AL 31 DE DICIEMBRE DE 2023.

Número	Rubro de Ingresos	Ingreso Estimado -1	Ampliaciones y Reducciones -2	Ingreso Modificado (3=1+2)	Ingreso Devengado -4	Ingreso Recaudado -5	Diferencia (6=5-1)
1.1.2	IMPUESTO A COMERCIOS AMBULANTES	131,955.20	131,955.20	-	-	-	131,955.20
1.2	IMPUESTOS SOBRE EL PATRIMONIO	1,857,154.40	504,019.51	2,361,173.91	2,361,173.91	2,339,843.45	482,689.05
1.2.1	IMPUESTO PREDIAL	1,586,899.80	402,272.70	1,989,172.50	1,989,172.50	1,972,949.50	386,049.70
1.2.1.1	PREDIOS URBANOS	1,419,288.64	325,886.86	1,745,175.50	1,745,175.50	1,728,952.50	309,663.86
1.2.1.2	PREDIOS RÚSTICOS	124,402.68	65,363.32	189,766.00	189,766.00	189,766.00	65,363.32
1.2.1.3	COMUNALES Y EJIDALES	43,208.48	11,022.52	54,231.00	54,231.00	54,231.00	11,022.52
1.2.2	IMPUESTO SOBRE TRASLACIÓN DE DOMINIO Y OTRAS OPERACIONES CON BIENES INMUEBLES	270,254.60	101,746.81	372,001.41	372,001.41	366,893.95	96,639.35
1.2.2.1	IMPUESTO SOBRE TRASLACIÓN DE DOMINIO Y OTRAS OPERACIONES CON BIENES INMUEBLES	270,254.60	101,746.81	372,001.41	372,001.41	366,893.95	96,639.35
1.3	IMPUESTOS SOBRE LA PRODUCCIÓN, EL CONSUMO Y LAS TRANSACCIONES	381,700.00	381,700.00	381,700.00	381,700.00	381,700.00	381,700.00
1.3.1	IMPUESTO SOBRE JUEGOS PERMITIDOS ESPECTACULOS PÚBLICOS, DIVERSIONES Y APARATOS MECÁNICOS O ELECTRO	381,700.00	381,700.00	381,700.00	381,700.00	381,700.00	381,700.00
1.7	ACCESORIOS DE IMPUESTOS	206,269.00	206,269.00	206,269.00	206,269.00	203,780.00	203,780.00
1.7.1	ACCESORIOS DE LOS IMPUESTOS	206,269.00	206,269.00	206,269.00	206,269.00	203,780.00	203,780.00
1.7.1.2	RECARGOS SOBRE LOS IMPUESTOS	206,269.00	206,269.00	206,269.00	206,269.00	203,780.00	203,780.00
1.9	IMP. NO COMPRENDIDOS EN LA LEY DE ING. VIGENTE CAUS. EN EJER. FISC. ANT. PEND. DE LIQ. O PAGO	938,159.00	938,159.00	938,159.00	938,159.00	917,401.00	917,401.00
1.9.1	INGRESOS NO COMPRENDIDOS EN LAS FRACCIONES DE LA LEY DE INGRESOS CAUS EN EJER. FISCALES ANT. PENDIEN	938,159.00	938,159.00	938,159.00	938,159.00	917,401.00	917,401.00
3	CONTRIBUCIONES DE MEJORAS	180,275.48	180,275.48	180,275.48	180,275.48	180,275.48	180,275.48
3.1	CONTRIBUCIONES DE MEJORAS POR OBRAS PÚBLICAS	180,275.48	180,275.48	180,275.48	180,275.48	180,275.48	180,275.48
3.1.1	APORTACIÓN DE BENEFICIARIOS	180,275.48	180,275.48	180,275.48	180,275.48	180,275.48	180,275.48
4	DERECHOS	5,224,511.58	2,503,047.71	2,721,463.87	2,721,463.87	2,629,913.17	2,594,598.41
4.3	DERECHOS POR PRESTACIÓN DE SERVICIOS	2,418,221.88	1,591,636.47	826,585.41	826,585.41	746,575.51	1,671,646.37
4.3.2	SERVICIOS DE AGUA POTABLE	2,288,218.20	2,288,218.20	-	-	-	2,288,218.20
4.3.4	DERECHOS POR USO DE RASTRO, GUARDA Y MATANZA DE GANADO	5,678.40	5,678.40	-	-	-	5,678.40
4.3.5	DERECHOS POR SERVICIO Y USO DE PANTEONES	37,396.42	37,396.42	-	-	-	37,396.42
4.3.6	DERECHOS POR SERVICIOS DE LIMPIA	86,928.86	66,728.85	15,365.71	153,657.71	149,365.11	62,436.25
4.3.8	INSCRIPCIÓN DE SENTENCIAS DE AUTORIDADES JUDICIALES	-	6,083.80	6,083.80	6,083.80	6,083.80	6,083.80
4.3.9	SERVICIO DE TRASLADO DE CADAVER	-	88,110.40	88,110.40	88,110.40	84,488.10	84,488.10
4.3.B	CERTIFICADO DE NO ADEUDO FISCAL	-	58,254.00	58,254.00	58,254.00	52,998.00	52,998.00
4.3.C	CERTIFICADO DE REGISTRO EN EL PADRON	-	101,806.00	101,806.00	101,806.00	90,131.00	90,131.00

MUNICIPIO DE TLAHUEHUILPAN, HGO.

R.F.C. MTL850101A20

ESTADO ANALÍTICO DE INGRESOS POR RUBRO, TIPO, CLASE Y CONCEPTO DEL 01 DE ENERO AL 31 DE DICIEMBRE DE 2023.

Número	Rubro de Ingresos	Ingreso Estimado -1	Ampliaciones y Reducciones -2	Ingreso Modificado (3=1+2)	Ingreso Devengado -4	Ingreso Recaudado -5	Diferencia (6=5-1)
	CATASTRAL						
4.3.D	DERECHOS DE REALIZACIÓN Y EXPEDICIÓN DE AVALUOS CATASTRALES		415,291.50	415,291.50	415,291.50	360,127.50	
4.3.E	CLAVE CATASTRAL		3,382.00	3,382.00	3,382.00	3,382.00	
4.4	OTROS DERECHOS	2,806,289.70	911,411.24	1,894,878.46	1,894,878.46	1,883,337.66	922,952.04
4.4.1	DERECHOS POR REGISTRO, LICENCIA Y PERMISOS DIVERSOS	2,178,048.51	658,982.39	1,519,066.12	1,519,066.12	1,510,805.56	667,242.95
4.4.1.1	DERECHO POR REGISTRO FAMILIAR	58,076.63	25,922.07	83,998.70	83,998.70	83,630.40	25,553.77
4.4.1.2	DERECHOS POR SERVICIOS DE CERTIFICACIÓN, LEGALIZACIONES Y EXPEDICIÓN DE COPIAS CERTIFICADAS	693,013.56	604,014.56	88,999.00	88,999.00	86,860.00	606,153.56
4.4.1.3	DERECHOS POR SERVICIOS DE EXPEDICIÓN Y RENOVACIÓN DE PLACA DE FUNCIONAMIENTO ESTAB COMER. E IND.	1,048,398.32	28,992.90	1,019,405.42	1,019,405.42	1,019,405.42	28,992.90
4.4.1.5	DERECHOS POR EXPEDICIÓN, REVALIDACIÓN O CANJE DE SERVICIOS DE BEBIDAS ALCOHOLICAS	346,112.00	333,816.16	12,295.84	12,295.84	12,295.84	333,816.16
4.4.1.6	DERECHOS POR EXPEDICIÓN Y REVALIDACIÓN LICENCIAS O PERMISOS COLOCACIÓN DE ANUNCIOS PUBLICITARIOS	27,040.00	7,575.14	19,464.86	19,464.86	19,464.86	7,575.14
4.4.1.7	DERECHOS POR LICENCIA O PERMISO PARA LA PRESTACIÓN DE SERVICIOS	5,408.00	4,258.00	1,150.00	1,150.00	1,150.00	4,258.00
4.4.1.8	ESTACIONAMIENTOS Y PENSIONES						
4.4.1.9	ACTAS DE NACIMIENTO Y DIVORCIO		283,433.00	283,433.00	283,433.00	277,679.74	277,679.74
4.4.1.A	REPOSICIÓN DE DOCUMENTOS		343.00	343.00	343.00	343.00	343.00
4.4.1.B	ANOTACIÓN MARGINAL		4,800.00	4,800.00	4,800.00	4,800.00	4,800.00
4.4.1.C	ANOTACIÓN DE ACTAS ORDENADAS POR AUTORIDADES		2,851.30	2,851.30	2,851.30	2,851.30	2,851.30
4.4.2	COPIA COMPULSADA DE DOCUMENTO QUE OBRA EN EL ARCHIVO		2,325.00	2,325.00	2,325.00	2,325.00	2,325.00
4.4.2.1	DERECHOS EN MATERIA DE DESARROLLO URBANO Y ECOLOGÍA	609,498.21	289,984.67	288,513.54	328,513.54	325,233.30	284,264.91
4.4.2.2	DERECHOS POR ALINIAMIENTO, DESLINDE Y NOMENCLATURA	8,355.36	22,657.44	31,012.80	31,012.80	30,057.80	21,702.44
4.4.2.3	DERECHOS POR REALIZACIÓN Y EXPEDICIÓN DE AVALUOS CATASTRALES	160,653.30	160,653.30	246.00	246.00	246.00	160,653.30
4.4.2.4	DERECHOS POR EXPEDICIÓN DE CONSTANCIA Y LICENCIAS DE USO DE SUELO Y AUTORIZACIÓN DE FRACCIONAMIENTO						
4.4.2.4	DERECHOS POR LICENCIAS PARA	298,563.82	130,342.38	168,221.44	168,221.44	163,967.00	134,596.82

MUNICIPIO DE TLAHUEHUILPAN, HGO.

R.F.C. MTL850101A20

ESTADO ANALÍTICO DE INGRESOS POR RUBRO, TIPO, CLASE Y CONCEPTO DEL 01 DE ENERO AL 31 DE DICIEMBRE DE 2023.

Número	Rubro de Ingresos	Ingreso Estimado -1	Ampliaciones y Reducciones -2	Ingreso Modificado (3=-1+2)	Ingreso Devengado -4	Ingreso Recaudado -5	Diferencia (6=-5-1)
	CONSTRUCCIÓN, RECONSTRUCCIÓN, AMPLIACIÓN Y DEMOLICIÓN						
4.4.2.5	DERECHOS PARA AUTORIZACIÓN DE PERITOS PARA OBRAS EN CONSTRUCCIÓN	5,408.00	5,408.00	-	-	-	5,408.00
4.4.2.6	DERECHOS POR AUTORIZACIÓN PARA LA VENTA DE LOTES DE TERRENOS EN FRACCIONAMIENTOS	13,926.60	11,932.90	1,993.70	1,993.70	1,993.70	11,932.90
4.4.2.7	OTROS DERECHOS POR SERVICIOS RELACIONADOS POR EL DESARROLLO URBANO	8,112.00	7,740.60	15,852.60	15,852.60	15,127.80	7,015.80
4.4.2.8	DERECHOS POR LA PARTICIPACIÓN DE CONCURSOS, LICITACIONES Y EJECUCIÓN DE OBRAS PÚBLICAS	107,804.68	107,804.68	-	-	-	107,804.68
4.4.2.9	DERECHOS POR EXPEDICIÓN DE IMPACTO AMBIENTAL Y OTROS SERVICIOS EN MATERIA ECOLÓGICA	6,674.45	55,264.55	61,939.00	61,939.00	64,593.00	57,918.55
4.4.2.C	CURSOS IMPARTIDOS POR EL MUNICIPIO	-	48,850.00	48,850.00	48,850.00	48,850.00	48,850.00
4.4.2.D	CAMBIO DE PROPIETARIO	-	120.00	120.00	120.00	120.00	120.00
4.4.2.G	REPOSICIÓN DE AVALÚO CATASTRAL	-	278.00	278.00	278.00	278.00	278.00
4.4.3	DERECHOS POR SERVICIOS PRESTADOS EN MATERIA DE SEGURIDAD PÚBLICA Y TRÁNSITO	18,742.98	28,555.82	47,298.80	47,298.80	47,298.80	28,555.82
4.4.3.1	DERECHOS POR SERVICIOS PRESTADOS EN MATERIA DE SEGURIDAD PÚBLICA Y TRÁNSITO	18,742.98	18,742.98	-	-	-	18,742.98
4.4.3.4	MATERIA DE SEGURIDAD PÚBLICA Y TRÁNSITO POR ELABORACIÓN Y EXPEDICIÓN DE DICTÁMEN DE RIESGO EMITIDO EN MATERIA DE PROTECCIÓN CIVIL SEGURIDAD	-	47,298.80	47,298.80	47,298.80	47,298.80	47,298.80
5	PRODUCTOS	2,085,981.29	243,626.07	2,329,607.36	2,329,607.36	2,271,590.44	185,609.15
5.1	PRODUCTOS	2,085,981.29	243,626.07	2,329,607.36	2,329,607.36	2,271,590.44	185,609.15
5.1.3	ARRENDAMIENTO DE BIENES MUEBLES E INMUEBLES PROPIEDAD DEL MUNICIPIO	1,588,431.78	727,039.68	2,315,471.46	2,315,471.46	2,257,454.54	669,022.76
5.1.3.1	USO DE PLAZAS Y PISOS EN LAS CALLES, PASAJES Y LUGARES PÚBLICOS	1,205,232.20	696,411.80	1,901,644.00	1,901,644.00	1,863,457.08	658,224.88
5.1.3.2	LOCALES SITUADOS EN EL INTERIOR Y EXTERIOR DE LOS MERCADOS	38,937.60	38,937.60	-	-	-	38,937.60
5.1.3.3	ESTACIONAMIENTOS EN LA VÍA PÚBLICA	316,733.10	45,724.90	362,460.00	362,460.00	343,180.00	26,446.90
5.1.3.4	ARRENDAMIENTO DE TERRENOS, MONTES, PASTOS Y DEMÁS BIENES DEL MUNICIPIO	27,528.88	23,838.38	51,367.46	51,367.46	50,817.46	23,288.58
5.1.4	EXPLOTACIÓN O ENEJENACIÓN DE CUALQUIER NATURALEZA DE BIENES PROPIEDAD DEL MUNICIPIO	11,938.15	11,938.15	-	-	-	11,938.15
5.1.8	EXPLOTACIÓN EN COPIA SIMPLE O CERTIFICADA O REPRODUCCIÓN DE LA	4,867.20	4,867.20	-	-	-	4,867.20



MUNICIPIO DE TLAHUÉUILPAN, HGO.

R.F.C. MTL850101A20

ESTADO ANALÍTICO DE INGRESOS POR RUBRO, TIPO, CLASE Y CONCEPTO DEL 01 DE ENERO AL 31 DE DICIEMBRE DE 2023.

Número	Rubro de Ingresos	Ingreso Estimado -1	Ampliaciones y Reducciones -2	Ingreso Modificado (3=1+2)	Ingreso Devengado -4	Ingreso Recaudado -5	Diferencia (6=5-1)
	INFORMACIÓN EN DISPISITIVOS DEL ALMAC						
5.1.9	OTROS PRODUCTOS	480,744.16	-	480,744.16	-	-	480,744.16
5.1.A	INTERESES GANADOS	14,135.90	-	14,135.90	14,135.90	14,135.90	-
6	APROVECHAMIENTOS	1,463,070.15	596,184.50	866,885.65	866,885.65	725,973.67	737,096.48
6.1	APROVECHAMIENTOS	1,461,078.05	594,350.04	866,728.01	866,728.01	725,816.03	735,262.02
6.1.2	MULTAS IMPUESTAS A LOS INFRACTORES DE LOS REGLAMENTOS ADMINISTRATIVOS POR BANDO DE POLICIA	484,854.70	164,186.39	320,668.31	320,668.31	312,956.81	171,917.89
6.1.3	MULTAS IMPUESTAS POR AUTORIDADES FEDERALES NO FISCALES	2,163.50	2,163.50	-	-	-	2,163.50
6.1.6	DONACIONES HECHAS A FAVOR DEL MUNICIPIO	67,829.85	16,579.25	51,250.60	51,250.60	51,250.60	16,579.25
6.1.9	INDENMIZACIÓN POR DAÑOS A BIENES MUNICIPALES	2,163.20	3,141.80	5,305.00	5,305.00	5,305.00	3,141.80
6.1.B	APROVECHAMIENTOS PROVENIENTES DE OBRAS PÚBLICAS		222,504.10	222,504.10	222,504.10	91,318.62	91,318.62
6.1.F	OTROS APROVECHAMIENTOS		267,000.00	267,000.00	267,000.00	267,000.00	-
6.1.G	RECARGOS	173,693.45	173,693.45	-	-	385.00	174,078.45
6.1.H	REZAGOS	730,373.35	730,373.35	-	-	1,610.00	731,983.35
6.2	APROVECHAMIENTOS PATRIMONIALES	1,992.10	1,834.46	157.64	157.64	157.64	1,834.46
6.2.1	INTERESES	1,992.10	1,834.46	157.64	157.64	157.64	1,834.46
8	PARTICIPACIONES, APORTACIONES, CONVENIOS, INCENTIVOS DERIV. DE LA COLAB. FISCAL Y FONDOS DIST. DE APORT	57,119,276.53	18,834,083.74	75,953,360.27	75,953,360.27	75,762,766.84	18,643,490.31
8.1	PARTICIPACIONES	33,071,261.53	11,828,959.18	44,900,220.71	44,900,220.71	44,735,156.84	11,663,895.31
8.1.1	FONDO GENERAL DE PARTICIPACIONES	19,033,397.00	7,165,223.02	26,198,620.02	26,198,620.02	26,198,620.02	7,165,223.02
8.1.2	FONDO IEPS TABACOS	304,691.00	185,969.65	490,660.65	490,660.65	490,660.65	185,969.65
8.1.3	FONDO DE FOMENTO MUNICIPAL	8,894,002.00	1,089,264.40	9,983,266.40	9,983,266.40	9,983,266.40	1,089,266.40
8.1.4	FONDO ISAN	162,477.00	175,344.48	337,821.48	337,821.48	337,821.48	175,344.48
8.1.5	FONDO FOFIS	1,578,210.00	229,241.80	1,807,451.80	1,807,451.80	1,807,451.80	229,241.80
8.1.7	FOCOM FONDO DE COMPENSACION	744,752.00	143,909.89	600,842.11	600,842.11	600,842.11	143,909.89
8.1.8	FONDO IEPS GASOLINA	697,466.00	77,956.34	619,969.66	619,969.66	619,969.66	77,496.34
8.1.A	FONDO ISR	1,476,391.94	983,621.19	2,460,013.13	2,460,013.13	2,460,013.13	983,621.19
8.1.B	COMPENSACION ISAN	31,550.00	11,867.89	43,417.89	43,417.89	43,417.89	11,867.89
8.1.G	FEIEFF	67,682.05	2,279,194.71	2,346,876.76	2,279,194.71	2,114,130.84	2,046,448.79
8.1.I	ISR ENAJENACIÓN DE BIENES INMUEBLES	80,642.54	1,733.65	78,908.89	78,908.89	78,908.89	1,733.65
8.1.L	MULTAS POR OMISIÓN A OBLIGACIÓN FEDERAL		53.97	53.97	53.97	53.97	
8.2	APORTACIONES	24,048,015.00	7,005,124.56	31,053,139.56	31,053,139.56	31,027,610.00	6,979,595.00
8.2.1	FONDO FAISM	9,920,751.00	2,243,777.00	12,164,528.00	12,164,528.00	12,164,528.00	2,243,777.00
8.2.2	FONDO FAFM	14,127,264.00	2,988,796.00	17,116,060.00	17,116,060.00	17,116,060.00	2,988,796.00

MUNICIPIO DE TLAHUEILPAN, HGO.
R.F.C. MTL850101A20
ESTADO ANALÍTICO DE INGRESOS POR RUBRO, TIPO, CLASE Y CONCEPTO DEL 01 DE ENERO AL 31 DE DICIEMBRE DE 2023.

Número	Rubro de Ingresos	Ingreso Estimado -1	Ampliaciones y Reducciones -2	Ingreso Modificado (3=-1+2)	Ingreso Devengado -4	Ingreso Recaudado -5	Diferencia (6=-5-1)
8.2.3	PRODDER		572,551.56	572,551.56	572,551.56	547,022.00	
8.2.5	PAICE		1,200,000.00	1,200,000.00	1,200,000.00	1,200,000.00	
	Transferencias, Asignaciones, Subsidios y Subvenciones, y Pensiones y Jubilaciones Son los recursos que reciben en forma directa o indirecta los entes públicos como parte de su política económica y social, de acuerdo a las estrategias y prioridades de desarrollo para el sostenimiento y desempeño de sus actividades.						
9	TRANSFERENCIAS Y ASIGNACIONES	-	-	-	-	-	-
9.1	TRANSFERENCIAS INTERNAS Y ASIGNACIONES	-	-	-	-	-	-
9.1.1	DEL SECTOR PÚBLICO	-	-	-	-	-	-
0	Ingresos derivados de financiamientos	-	-	-	-	-	-
0	Ingresos derivados de financiamientos	-	-	-	-	-	-
	TOTAL	67,881,949.15	18,056,945.39	85,938,894.54	85,938,894.54	85,413,244.05	17,531,294.90
						Ingresos Excedentes	

Bajo protesta de decir verdad declaramos que los Estados Financieros y sus notas, son razonablemente correctos y son responsabilidad del emisor".



ING. ADRIÁN RAMÍRES HERNÁNDEZ LÓPEZ.
PRESIDENTE MUNICIPAL CONSTITUCIONAL



ARQ. SELENE FLORES CORTES
TESORERA MUNICIPAL

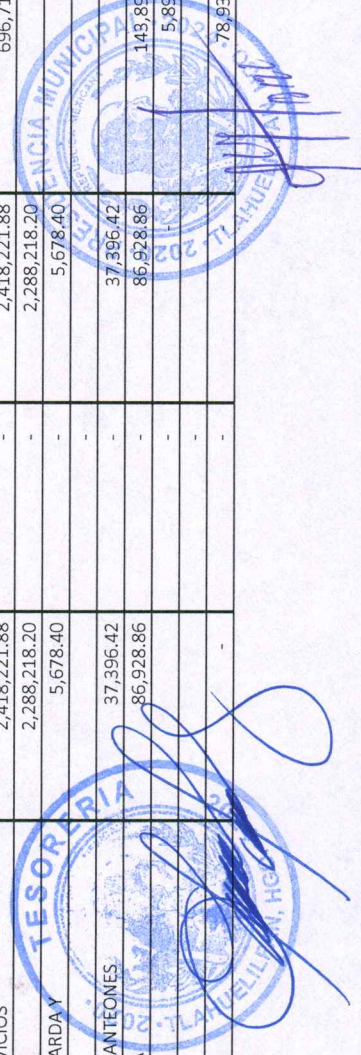
LIC. NOELIA BETHSABE MEZA JIMÉNEZ.
SINDICO PROCURADOR

MUNICIPIO DE TLAHUEUILPAN, HGO.

R.F.C. MTL850101A20

ESTADO ANALÍTICO DE INGRESOS POR RUBRO, TIPO, CLASE Y CONCEPTO DEL 01 DE ENERO AL 30 DE NOVIEMBRE DE 2023.

Número	Rubro de Ingresos	Ingreso Estimado -1	Ampliaciones y Reducciones -2	Ingreso Modificado (3=1+2)	Ingreso Devengado -4	Ingreso Recaudado -5	Diferencia (6=5-1)
1	IMPUESTOS	1,989,109.60		1,989,109.60	3,793,559.56	3,692,480.90	1,703,371.30
1.1	IMPUESTOS SOBRE LOS INGRESOS	131,955.20	-	131,955.20	-	-	131,955.20
1.1.2	IMPUESTO A COMERCIOS AMBULANTES	131,955.20	-	131,955.20	-	-	131,955.20
1.2	IMPUESTO SOBRE EL PATRIMONIO	1,857,154.40	-	1,857,154.40	2,307,237.56	2,240,917.90	383,763.50
1.2.1	IMPUESTO PREDIAL	1,586,899.80	-	1,586,899.80	1,958,972.50	1,911,120.00	324,220.20
1.2.1.1	PREDIOS URBANOS	1,419,288.64	-	1,419,288.64	1,719,868.50	1,678,294.00	259,005.36
1.2.1.2	PREDIOS RÚSTICOS	124,402.68	-	124,402.68	184,873.00	180,496.00	56,093.32
1.2.1.3	COMUNALES Y EJIDALES	43,208.48	-	43,208.48	54,231.00	52,330.00	9,121.52
1.2.2	IMPUESTO SOBRE TRASLACIÓN DE DOMINIO Y OTRAS OPERACIONES CON BIENES INMUEBLES	270,254.60	-	270,254.60	348,265.06	329,797.90	59,543.30
1.2.2.1	IMPUESTO SOBRE TRASLACIÓN DE DOMINIO Y OTRAS OPERACIONES CON BIENES INMUEBLES	270,254.60	-	270,254.60	348,265.06	329,797.90	59,543.30
1.3	IMPUESTOS SOBRE LA PRODUCCIÓN, EL CONSUMO Y LAS TRANSACCIONES	-	-	-	381,700.00	381,700.00	-
1.3.1	IMPUESTO SOBRE JUEGOS PERMITIDOS	-	-	-	381,700.00	381,700.00	-
	ESPECTACULOS PÚBLICOS, DIVERSIONES Y APARATOS MECÁNICOS O ELECTRO	-	-	-	-	-	-
1.7	ACCESORIOS DE IMPUESTOS	-	-	-	201,831.00	198,649.00	198,649.00
1.7.1	ACCESORIOS DE LOS IMPUESTOS	-	-	-	201,831.00	198,649.00	198,649.00
1.7.1.2	RECARGOS SOBRE LOS IMPUESTOS	-	-	-	201,831.00	198,649.00	198,649.00
1.9	IMP. NO COMPRENDIDOS EN LA LEY DE ING. VIGENTE CAUS. EN EJER. FISC. ANT. PEND. DE LIQ. O PAGO	-	-	-	902,791.00	871,214.00	871,214.00
1.9.1	INGRESOS NO COMPRENDIDOS EN LAS FRACCIONES DE LA LEY DE INGRESOS CAUS EN EJER. FISCALES ANT. PENDIEN	-	-	-	902,791.00	871,214.00	871,214.00
3	CONTRIBUCIONES DE MEJORAS				2,320.00	2,320.00	2,320.00
3.1	CONTRIBUCIONES DE MEJORAS POR OBRAS PÚBLICAS	-	-	-	2,320.00	2,320.00	2,320.00
3.1.1	APORTACIÓN DE BENEFICIARIOS	-	-	-	2,320.00	2,320.00	2,320.00
4	DERECHOS	5,224,511.58		5,224,511.58	2,544,965.86	2,299,754.11	2,924,757.47
4.3	DERECHOS POR PRESTACIÓN DE SERVICIOS	2,418,221.88	-	2,418,221.88	696,716.21	635,871.60	1,782,350.28
4.3.2	SERVICIOS DE AGUA POTABLE	2,288,218.20	-	2,288,218.20	-	-	-
4.3.4	DERECHOS POR USO DE RASTRO, GUARDAY MATANZA DE GANADO	5,678.40	-	5,678.40	-	-	5,678.40
4.3.5	DERECHOS POR SERVICIO Y USO DE PANTEONES	37,396.42	-	37,396.42	-	-	37,396.42
4.3.6	DERECHOS POR SERVICIOS DE LIMPIA	86,928.86	-	86,928.86	143,892.91	118,338.00	31,409.14
4.3.8	INSCRIPCIÓN DE SENTENCIAS DE AUTORIDADES JUDICIALES	-	-	-	5,892.80	4,741.00	4,741.00
4.3.9	SERVICIO DE TRASLADO DE CADAVER	-	-	-	78,938.00	61,684.10	61,684.10



MUNICIPIO DE TLAHUELLIPAN, HGO.

R.F.C. MTL850101A20

ESTADO ANALÍTICO DE INGRESOS POR RUBRO, TIPO, CLASE Y CONCEPTO DEL 01 DE ENERO AL 30 DE NOVIEMBRE DE 2023.

Número	Rubro de Ingresos	Ingreso Estimado -1	Ampliaciones y Reducciones -2	Ingreso Modificado (3=1+2)	Ingreso Devengado -4	Ingreso Recaudado -5	Diferencia (6=5-1)
4.3.B	CERTIFICADO DE NO ADEUDO FISCAL				45,990.00	43,800.00	
4.3.C	CERTIFICADO DE REGISTRO EN EL PADRON CATASTRAL				82,192.00	80,324.00	
4.3.D	DERECHOS DE REALIZACIÓN Y EXPEDICIÓN DE AVALUOS CATASTRALES				336,428.50	323,602.50	
4.3.E	CLAVE CATASTRAL			3,382.00		3,382.00	
4.4	OTROS DERECHOS	2,806,289.70	-	2,806,289.70	1,848,249.65	1,663,882.51	1,142,407.19
4.4.1	DERECHOS POR REGISTRO, LICENCIA Y PERMISOS DIVERSOS	2,178,048.51	-	2,178,048.51	1,496,031.22	1,386,030.19	792,018.32
4.4.1.1	DERECHO POR REGISTRO FAMILIAR	58,076.63	-	58,076.63	76,928.80	57,971.00	105.63
4.4.1.2	DERECHOS POR SERVICIOS DE CERTIFICACIÓN, LEGALIZACIONES Y EXPEDICIÓN DE COPIAS CERTIFICADAS	693,013.56	-	693,013.56	86,023.00	73,561.00	619,452.56
4.4.1.3	DERECHOS POR SERVICIOS DE EXPEDICIÓN Y RENOVACIÓN DE PLACA DE FUNCIONAMIENTO ESTAB COMER. E IND.	1,048,398.32	-	1,048,398.32	1,017,762.42	1,012,728.27	35,670.05
4.4.1.5	DERECHOS POR EXPEDICIÓN, REVALIDACIÓN O CANJE DE SERVICIOS DE BEBIDAS ALCOHOLICAS	346,112.00	-	346,112.00	12,295.84	8,657.24	337,454.76
4.4.1.6	DERECHOS POR EXPEDICIÓN Y REVALIDACIÓN LICENCIAS O PERMISOS COLOCACIÓN DE ANUNCIOS PUBLICITARIOS	27,040.00	-	27,040.00	19,464.86	19,464.86	7,575.14
4.4.1.7	DERECHOS POR LICENCIA O PERMISO PARA LA PRESTACIÓN DE SERVICIOS	5,408.00	-	5,408.00	1,150.00	1,150.00	4,258.00
4.4.1.8	ESTACIONAMIENTOS Y PENSIONES						
4.4.1.9	ACTAS DE NACIMIENTO Y DIVORCIO				272,087.00	203,324.52	203,324.52
4.4.1.A	REPOSICIÓN DE DOCUMENTOS				343.00	343.00	343.00
4.4.1.B	ANOTACIÓN MARGINAL				4,800.00	4,800.00	4,800.00
4.4.1.C	ANOTACIÓN DE ACTAS ORDENADAS POR AUTORIDADES				2,851.30	1,705.30	1,705.30
4.4.2	COPIA COMPULSADA DE DOCUMENTO QUE OBRA EN EL ARCHIVO				2,325.00	2,325.00	2,325.00
4.4.2.1	DERECHOS EN MATERIA DE DESARROLLO URBANO Y ECOLOGÍA	609,498.21	-	609,498.21	304,919.63	234,975.22	374,522.99
4.4.2.2	DERECHOS POR ALINIAMIENTO, DESLINDE Y NOMENCLATURA	8,355.36	-	8,355.36	28,911.80	24,906.80	16,551.44
4.4.2.3	DERECHOS POR REALIZACIÓN Y EXPEDICIÓN DE AVALUOS CATASTRALES	160,653.30	-	160,653.30		43,677.56	204,330.86
4.4.2.3	DERECHOS POR EXPEDICIÓN DE CONSTANCIAS Y LICENCIAS DE USO DE SUELO Y				246.00		




[Handwritten signature in blue ink]

MUNICIPIO DE TLAHUEILIPAN, HGO.

R.F.C. MTL850101A20

ESTADO ANALÍTICO DE INGRESOS POR RUBRO, TIPO, CLASE Y CONCEPTO DEL 01 DE ENERO AL 30 DE NOVIEMBRE DE 2023.

Número	Rubro de Ingresos	Ingreso Estimado -1	Ampliaciones y Reducciones -2	Ingreso Modificado (3=1+2)	Ingreso Devengado -4	Ingreso Recaudado -5	Diferencia (6=5-1)
4.4.2.4	AUTORIZACION DE FRACCIONAMIENT DERECHOS POR LICENCIAS PARA CONSTRUCCIÓN, RECONSTRUCCIÓN, AMPLIACIÓN Y DEMOLICIÓN	298,563.82	-	298,563.82	149,135.33	136,976.28	161,587.54
4.4.2.5	DERECHOS PARA AUTORIZACIÓN DE PERITOS PARA OBRAS EN CONSTRUCCIÓN	5,408.00	-	5,408.00	-	-	5,408.00
4.4.2.6	DERECHOS POR AUTORIZACIÓN PARA LA VENTA DE LOTES DE TERRENOS EN FRACCIONAMIENTOS	13,926.60	-	13,926.60	1,993.70	1,993.70	11,932.90
4.4.2.7	OTROS DERECHOS POR SERVICIOS RELACIONADOS POR EL DESARROLLO URBANO	8,112.00	-	8,112.00	14,895.80	13,489.40	5,377.40
4.4.2.8	DERECHOS POR LA PARTICIPACIÓN DE CONCURSOS, LICITACIONES Y EJECUCIÓN DE OBRAS PÚBLICAS	107,804.68	-	107,804.68	-	-	107,804.68
4.4.2.9	DERECHOS POR EXPEDICIÓN DE IMPACTO AMBIENTAL Y OTROS SERVICIOS EN MATERIA ECOLÓGICA	6,674.45	-	6,674.45	60,689.00	59,061.00	52,386.55
4.4.2.C	CURSOS IMPARTIDOS POR EL MUNICIPIO	-	-	-	48,650.00	41,827.60	41,827.60
4.4.2.D	CAMBIO DE PROPIETARIO	-	-	-	120.00	120.00	120.00
4.4.2.G	REPOSICIÓN DE AVALÚO CATASTRAL	-	-	-	278.00	278.00	-
4.4.3	DERECHOS POR SERVICIOS PRESTADOS EN MATERIA DE SEGURIDAD PÚBLICA Y TRÁNSITO	18,742.98	-	18,742.98	47,298.80	42,877.10	24,134.12
4.4.3.1	DERECHOS POR SERVICIOS PRESTADOS EN MATERIA DE SEGURIDAD PÚBLICA Y TRÁNSITO	18,742.98	-	18,742.98	-	-	18,742.98
4.4.3.4	POR ELABORACIÓN Y EXPEDICIÓN DE DICTÁMEN DE RIESGO EMITIDO EN MATERIA DE PROTECCIÓN CIVIL SEGURIDAD	-	-	-	47,298.80	42,877.10	42,877.10
5	PRODUCTOS	2,085,981.29	-	2,085,981.29	2,233,158.60	2,084,378.45	1,602.84
5.1	PRODUCTOS	2,085,981.29	-	2,085,981.29	2,233,158.60	2,084,378.45	1,602.84
5.1.3	ARRENDAMIENTO DE BIENES MUEBLES E INMUEBLES PROPIEDAD DEL MUNICIPIO	1,588,431.78	-	1,588,431.78	2,219,977.46	2,071,197.31	482,765.53
5.1.3.1	USO DE PLAZAS Y PISOS EN LAS CALLES, PASAJES Y LUGARES PÚBLICOS	1,205,232.20	-	1,205,232.20	1,840,885.00	1,728,321.85	523,089.65
5.1.3.2	LOCALES SITUADOS EN EL INTERIOR Y EXTERIOR DE LOS MERCADOS	38,937.60	-	38,937.60	-	-	38,937.60
5.1.3.3	ESTACIONAMIENTOS EN LA VÍA PÚBLICA	316,733.10	-	316,733.10	328,940.00	293,911.00	22,822.10
5.1.3.4	ARRENDAMIENTO DE TERRENOS, MONTES, PASTOS Y DEMÁS BIENES DEL MUNICIPIO	27,528.88	-	27,528.88	50,152.46	48,964.46	21,435.58
5.1.4	EXPLOTACIÓN O ENAJENACIÓN DE CUALQUIER NATURALEZA DE BIENES PROPIEDAD DEL MUNICIPIO	11,938.15	-	11,938.15	-	-	11,938.15




MUNICIPIO DE TLAHUEHUILPAN, HGO.

R.F.C. MTL850101A20

ESTADO ANALÍTICO DE INGRESOS POR RUBRO, TIPO, CLASE Y CONCEPTO DEL 01 DE ENERO AL 30 DE NOVIEMBRE DE 2023.

Número	Rubro de Ingresos	Ingreso Estimado -1	Ampliaciones y Reducciones -2	Ingreso Modificado (3=-1+2)	Ingreso Devengado -4	Ingreso Recaudado -5	Diferencia (6=-5-1)
5.1.8	EXPLOTACIÓN EN COPIA SIMPLE O CERTIFICADA O REPRODUCCIÓN DE LA INFORMACIÓN EN DISPOSITIVOS DEL ALMAC	4,867.20	-	4,867.20	-	-	4,867.20
5.1.9	OTROS PRODUCTOS	480,744.16	-	480,744.16	-	-	480,744.16
5.1.A	INTERESES GANADOS				13,181.14	13,181.14	
6	APROVECHAMIENTOS	1,463,070.15		1,463,070.15	712,063.05	577,176.07	885,894.08
6.1	APROVECHAMIENTOS	1,461,078.05	-	1,461,078.05	712,063.05	577,176.07	885,901.98
6.1.2	MULTAS IMPUESTAS A LOS INFRACTORES DE LOS REGLAMENTOS ADMINISTRATIVOS POR BANDO DE POLICÍA	484,854.70	-	484,854.70	297,188.83	234,767.45	250,087.25
6.1.3	MULTAS IMPUESTAS POR AUTORIDADES FEDERALES NO FISCALES	2,163.50	-	2,163.50	-	-	2,163.50
6.1.6	DONACIONES HECHAS A FAVOR DEL MUNICIPIO	67,829.85	-	67,829.85	51,250.60	11,679.00	56,150.85
6.1.9	INDENIZACIÓN POR DAÑOS A BIENES MUNICIPALES	2,163.20	-	2,163.20	5,305.00	5,305.00	3,141.80
6.1.B	APROVECHAMIENTOS PROVENIENTES DE OBRAS PÚBLICAS				91,318.62	91,318.62	
6.1.F	OTROS APROVECHAMIENTOS				267,000.00	267,000.00	
6.1.G	RECARGOS	173,693.45	-	173,693.45	-	6,370.00	180,063.45
6.1.H	REZAGOS	730,373.35	-	730,373.35	-	26,524.00	756,897.35
6.2	APROVECHAMIENTOS PATRIMONIALES	1,992.10	-	1,992.10	-	-	1,992.10
6.2.1	INTERESES	1,992.10	-	1,992.10	-	-	1,992.10
7	INGRESOS POR VENTAS DE BIENES, PRESTACIÓN DE SERVICIOS Y OTROS INGRESOS				468,286.50	468,286.50	
7.1	INGRESOS POR VENTA DE BIENES Y PRESTACIÓN DE SERVICIOS DE INSTITUCIONES PÚBLICAS DE SEGURIDAD SOCI				57,750.00	57,750.00	
7.2	INGRESOS POR VENTA DE BIENES Y PRESTACIÓN DE SERVICIOS DE EMPRESAS PRODUCTIVAS DEL ESTADO				136,301.50	136,301.50	
7.4	INGRESOS POR VENTA DE BIENES Y PRESTACIÓN DE SERV. DE ENT. PARAEST. EMPR. NO FINANCIERAS				26,748.00	26,748.00	
7.8	INGRESOS POR VENTA DE BIENES Y PREST. DE SERV. DE LOS PODERES LEG. Y JUD., Y TRESORERÍA				247,487.00	247,487.00	
8	PARTICIPACIONES, APORTACIONES, CONVENIOS, INCENTIVOS DERIV. DE LA COLAB. FISCAL Y FONDOS DIST. DE APORT	57,119,276.53	16,521,602.00	73,640,878.53	66,096,606.98	65,903,719.50	8,784,442.97
8.1	PARTICIPACIONES	33,071,261.53	11,289,029.00	44,360,290.53	38,468,695.58	38,275,808.10	5,204,546.57



MUNICIPIO DE TLAHUELILPAN, HGO.

R.F.C. MTL850101A20

ESTADO ANALÍTICO DE INGRESOS POR RUBRO, TIPO, CLASE Y CONCEPTO DEL 01 DE ENERO AL 30 DE NOVIEMBRE DE 2023.

Número	Rubro de Ingresos	Ingreso Estimado -1	Ampliaciones y Reducciones -2	Ingreso Modificado (3=1+2)	Ingreso Devengado -4	Ingreso Recaudado -5	Diferencia (6=5-1)
1.2	IMPUESTOS SOBRE EL PATRIMONIO	1,857,154.40	-	1,857,154.40	2,307,237.56	2,240,917.90	383,763.50
1.2.1	IMPUESTO PREDIAL	1,586,899.80	-	1,586,899.80	1,958,972.50	1,911,120.00	324,220.20
1.2.1.1	PREDIOS URBANOS	1,419,288.64	-	1,419,288.64	1,719,868.50	1,678,294.00	259,005.36
1.2.1.2	PREDIOS RÚSTICOS	124,402.68	-	124,402.68	184,873.00	180,496.00	56,093.32
1.2.1.3	COMUNALES Y EJIDALES	43,208.48	-	43,208.48	54,231.00	52,330.00	9,121.52
1.2.2	IMPUESTO SOBRE TRASLACIÓN DE DOMINIO Y OTRAS OPERACIONES CON BIENES INMUEBLES	270,254.60	-	270,254.60	348,265.06	329,797.90	59,543.30
1.2.2.1	IMPUESTO SOBRE TRASLACIÓN DE DOMINIO Y OTRAS OPERACIONES CON BIENES INMUEBLES	270,254.60	-	270,254.60	348,265.06	329,797.90	59,543.30
1.3	IMPUESTOS SOBRE LA PRODUCCIÓN, EL CONSUMO Y LAS TRANSACCIONES	-	-	-	381,700.00	381,700.00	381,700.00
1.3.1	IMPUESTO SOBRE JUEGOS PERMITIDOS ESPECTACULOS PÚBLICOS, DIVERSIONES Y APARATOS MECÁNICOS O ELECTRO	-	-	-	381,700.00	381,700.00	381,700.00
1.7	ACCESORIOS DE IMPUESTOS	-	-	-	201,831.00	198,649.00	198,649.00
1.7.1	ACCESORIOS DE LOS IMPUESTOS	-	-	-	201,831.00	198,649.00	198,649.00
1.7.1.2	RECARGOS SOBRE LOS IMPUESTOS	-	-	-	201,831.00	198,649.00	198,649.00
1.9	IMP. NO COMPRENDIDOS EN LA LEY DE ING. VIGENTE CAUS. EN EJER. FISC. ANT. PEND. DE LIQ. O PAGO	-	-	-	902,791.00	871,214.00	871,214.00
1.9.1	INGRESOS NO COMPRENDIDOS EN LAS FRACCIONES DE LA LEY DE INGRESOS CAUS EN EJER. FISCALES ANT. PENDIEN	-	-	-	902,791.00	871,214.00	871,214.00
3	CONTRIBUCIONES DE MEJORAS	-	-	-	2,320.00	2,320.00	2,320.00
3.1	CONTRIBUCIONES DE MEJORAS POR OBRAS PÚBLICAS	-	-	-	2,320.00	2,320.00	2,320.00
3.1.1	APORTACIÓN DE BENEFICIARIOS	-	-	-	2,320.00	2,320.00	2,320.00
4	DERECHOS	5,224,511.58	-	5,224,511.58	2,544,965.86	2,299,754.11	2,924,757.47
4.3	DERECHOS POR PRESTACIÓN DE SERVICIOS	2,418,221.88	-	2,418,221.88	696,716.21	635,871.60	1,782,350.28
4.3.2	SERVICIOS DE AGUA POTABLE	2,288,218.20	-	2,288,218.20	-	-	2,288,218.20
4.3.4	DERECHOS POR USO DE RASTRO, GUARDA Y MATANZA DE GANADO	5,678.40	-	5,678.40	-	-	5,678.40
4.3.5	DERECHOS POR SERVICIO Y USO DE PANTEONES	37,396.42	-	37,396.42	-	-	37,396.42
4.3.6	DERECHOS POR SERVICIOS DE LIMPIA	86,928.86	-	86,928.86	143,892.91	118,338.00	31,409.14
4.3.8	INSCRIPCIÓN DE SENTENCIAS DE AUTORIDADES JUDICIALES	-	-	-	5,892.80	4,741.00	4,741.00
4.3.9	AUTORIDADES JUDICIALES	-	-	-	78,938.00	61,684.10	61,684.10
4.3.B	CERTIFICADO DE TRASLADO DE CADAVER	-	-	-	45,990.00	43,800.00	43,800.00
4.3.C	CERTIFICADO DE NO ADEUDO FISCAL	-	-	-	82,192.00	80,324.00	80,324.00
4.3-C	CERTIFICADO DE REGISTRO EN EL PADRON CATASTRAL	-	-	-	-	-	-




MUNICIPIO DE TLAHUEUILPAN, HGO.

R.F.C. MTL850101A20

ESTADO ANALÍTICO DE INGRESOS POR RUBRO, TIPO, CLASE Y CONCEPTO DEL 01 DE ENERO AL 30 DE NOVIEMBRE DE 2023.

Número	Rubro de Ingresos	Ingreso Estimado -1	Ampliaciones y Reducciones -2	Ingreso Modificado (3=-1+2)	Ingreso Devengado -4	Ingreso Recaudado -5	Diferencia (6=5-1)
4.3.D	DERECHOS DE REALIZACIÓN Y EXPEDICIÓN DE AVALUOS CATASTRALES				336,428.50	323,602.50	323,602.50
4.3.E	CLAVE CATASTRAL					3,382.00	3,382.00
4.4	OTROS DERECHOS	2,806,289.70		2,806,289.70	1,848,249.65	1,663,882.51	1,142,407.19
4.4.1	DERECHOS POR REGISTRO, LICENCIA Y PERMISOS DIVERSOS	2,178,048.51		2,178,048.51	1,496,031.22	1,386,030.19	792,018.32
4.4.1.1	DERECHO POR REGISTRO FAMILIAR	58,076.63		58,076.63	76,928.80	57,971.00	105.63
4.4.1.2	DERECHOS POR SERVICIOS DE CERTIFICACIÓN, LEGALIZACIONES Y EXPEDICIÓN DE COPIAS CERTIFICADAS	693,013.56		693,013.56	86,023.00	73,561.00	619,452.56
4.4.1.3	DERECHOS POR SERVICIOS DE EXPEDICIÓN Y RENOVACIÓN DE PLACA DE FUNCIONAMIENTO ESTAB. COMER. E IND.	1,048,398.32		1,048,398.32	1,017,762.42	1,012,728.27	35,670.05
4.4.1.5	DERECHOS POR EXPEDICIÓN, REVALIDACIÓN O CANJE DE SERVICIOS DE BEBIDAS ALCOHOLICAS	346,112.00		346,112.00	12,295.84	8,657.24	337,454.76
4.4.1.6	DERECHOS POR EXPEDICIÓN Y REVALIDACIÓN LICENCIAS O PERMISOS COLOCACIÓN DE ANUNCIOS PUBLICITARIOS	27,040.00		27,040.00	19,464.86	19,464.86	7,575.14
4.4.1.7	DERECHOS POR LICENCIA O PERMISO PARA LA PRESTACIÓN DE SERVICIOS ESTACIONAMIENTOS Y PENSIONES	5,408.00		5,408.00	1,150.00	1,150.00	4,258.00
4.4.1.8	ACTAS DE NACIMIENTO Y DIVORCIO				272,087.00	203,324.52	203,324.52
4.4.1.9	REPOSICIÓN DE DOCUMENTOS				343.00	343.00	343.00
4.4.1.A	ANOTACIÓN MARGINAL				4,800.00	4,800.00	4,800.00
4.4.1.B	ANOTACIÓN DE ACTAS ORDENADAS POR AUTORIDADES				2,851.30	1,705.30	1,705.30
4.4.1.C	COPIA COMPULSADA DE DOCUMENTO QUE OBRA EN EL ARCHIVO				2,325.00	2,325.00	2,325.00
4.4.2	DERECHOS EN MATERIA DE DESARROLLO URBANO Y ECOLOGÍA	609,498.21		609,498.21	304,919.63	234,975.22	374,522.99
4.4.2.1	DERECHOS POR ALINIAMIENTO, DESLINDE Y NOMENCLATURA	8,355.36		8,355.36	28,911.80	24,906.80	16,551.44
4.4.2.2	DERECHOS POR REALIZACIÓN Y EXPEDICIÓN DE AVALUOS CATASTRALES	160,653.30		160,653.30		43,677.56	204,330.86
4.4.2.3	DERECHOS POR EXPEDICIÓN DE CONSTANCIA Y LICENCIAS DE USO DE SUELO Y AUTORIZACION DE FRACCIONAMIENT				246.00		
4.4.2.4	DERECHOS POR LICENCIAS PARA CONSTRUCCIÓN, RECONSTRUCCIÓN	298,563.82		298,563.82	149,135.33	136,976.28	161,587.54




MUNICIPIO DE TLAHUEHUIPAN, HGO.

R.F.C. MTL850101A20

ESTADO ANALÍTICO DE INGRESOS POR RUBRO, TIPO, CLASE Y CONCEPTO DEL 01 DE ENERO AL 30 DE NOVIEMBRE DE 2023.

Número	Rubro de Ingresos	Ingreso Estimado -1	Ampliaciones y Reducciones -2	Ingreso Modificado (3=1+2)	Ingreso Devengado -4	Ingreso Recaudado -5	Diferencia (6=5-1)
	AMPLIACIÓN Y DEMOLICIÓN						
4.4.2.5	DERECHOS PARA AUTORIZACIÓN DE PERITOS PARA OBRAS EN CONSTRUCCIÓN	5,408.00	-	5,408.00	-	-	5,408.00
4.4.2.6	DERECHOS POR AUTORIZACIÓN PARA LA VENTA DE LOTES DE TERRENOS EN FRACCIONAMIENTOS	13,926.60	-	13,926.60	1,993.70	1,993.70	11,932.90
4.4.2.7	OTROS DERECHOS POR SERVICIOS RELACIONADOS POR EL DESARROLLO URBANO	8,112.00	-	8,112.00	14,895.80	13,489.40	5,377.40
4.4.2.8	DERECHOS POR LA PARTICIPACIÓN DE CONCURSOS, LICITACIONES Y EJECUCIÓN DE OBRAS PÚBLICAS	107,804.68	-	107,804.68	-	-	107,804.68
4.4.2.9	DERECHOS POR EXPEDICIÓN DE IMPACTO AMBIENTAL Y OTROS SERVICIOS EN MATERIA ECOLÓGICA	6,674.45	-	6,674.45	60,689.00	59,061.00	52,386.55
4.4.2.C	CURSOS IMPARTIDOS POR EL MUNICIPIO	-	-	-	48,650.00	41,827.60	41,827.60
4.4.2.D	CAMBIO DE PROPIETARIO	-	-	-	120.00	120.00	120.00
4.4.2.G	REPOSICIÓN DE AVALÚO CATASTRAL	-	-	-	278.00	278.00	278.00
4.4.3	DERECHOS POR SERVICIOS PRESTADOS EN MATERIA DE SEGURIDAD PÚBLICA Y TRÁNSITO	18,742.98	-	18,742.98	47,298.80	42,877.10	24,134.12
4.4.3.1	DERECHOS POR SERVICIOS PRESTADOS EN MATERIA DE SEGURIDAD PÚBLICA Y TRÁNSITO	18,742.98	-	18,742.98	-	-	18,742.98
4.4.3.4	POR ELABORACIÓN Y EXPEDICIÓN DE DICTÁMEN DE RIESGO EMITIDO EN MATERIA DE PROTECCIÓN CIVIL SEGURIDAD	-	-	-	47,298.80	42,877.10	42,877.10
5	PRODUCTOS	2,085,981.29	-	2,085,981.29	2,233,158.60	2,084,378.45	1,602.84
5.1	PRODUCTOS	2,085,981.29	-	2,085,981.29	2,233,158.60	2,084,378.45	1,602.84
5.1.3	ARRENDAMIENTO DE BIENES MUEBLES E INMUEBLES PROPIEDAD DEL MUNICIPIO	1,588,431.78	-	1,588,431.78	2,219,977.46	2,071,197.31	482,765.53
5.1.3.1	USO DE PLAZAS Y PISOS EN LAS CALLES, PASAJES Y LUGARES PÚBLICOS	1,205,232.20	-	1,205,232.20	1,840,885.00	1,728,321.85	523,089.65
5.1.3.2	LOCALES SITUADOS EN EL INTERIOR Y EXTERIOR DE LOS MERCADOS	38,937.60	-	38,937.60	-	-	38,937.60
5.1.3.3	ESTACIONAMIENTOS EN LA VÍA PÚBLICA	316,733.10	-	316,733.10	328,940.00	293,911.00	22,822.10
5.1.3.4	ARRENDAMIENTO DE TERRENOS, MONTES, PASTOS Y DEMÁS BIENES DEL MUNICIPIO	27,528.88	-	27,528.88	50,152.46	48,964.46	21,435.58
5.1.4	EXPLOTACIÓN O ENEJENACIÓN DE CUALQUIER NATURALEZA DE BIENES PROPIEDAD DEL MUNICIPIO	11,938.15	-	11,938.15	-	-	11,938.15
5.1.8	EXPLOTACIÓN EN COPIA SIMPLE O CERTIFICADA O REPRODUCCIÓN DE LA INFORMACIÓN EN DISPOSITIVOS DEL ALMACÉN	4,867.20	-	4,867.20	-	-	4,867.20



MUNICIPIO DE TLAHUELIPAN, HGO.

R.F.C. MTL850101A20

ESTADO ANALÍTICO DE INGRESOS POR RUBRO, TIPO, CLASE Y CONCEPTO DEL 01 DE ENERO AL 30 DE NOVIEMBRE DE 2023.

Número	Rubro de Ingresos	Ingreso Estimado -1	Ampliaciones y Reducciones -2	Ingreso Modificado (3=1+2)	Ingreso Devengado -4	Ingreso Recaudado -5	Diferencia (6=5-1)
5.1.9	OTROS PRODUCTOS	480,744.16	-	480,744.16	-	-	480,744.16
5.1.A	INTERESES GANADOS				13,181.14	13,181.14	13,181.14
6	APROVECHAMIENTOS	1,463,070.15	-	1,463,070.15	712,063.05	577,176.07	885,894.08
6.1	APROVECHAMIENTOS	1,461,078.05	-	1,461,078.05	712,063.05	577,176.07	883,901.98
6.1.2	MULTAS IMPUESTAS A LOS INFRACTORES DE LOS REGLAMENTOS ADMINISTRATIVOS POR BANDO DE POLICÍA	484,854.70	-	484,854.70	297,188.83	234,767.45	250,087.25
6.1.3	MULTAS IMPUESTAS POR AUTORIDADES FEDERALES NO FISCALES	2,163.50	-	2,163.50	-	-	2,163.50
6.1.6	DONACIONES HECHAS A FAVOR DEL MUNICIPIO	67,829.85	-	67,829.85	51,250.60	11,679.00	56,150.85
6.1.9	INDENMIZACIÓN POR DAÑOS A BIENES MUNICIPALES	2,163.20	-	2,163.20	5,305.00	5,305.00	3,141.80
6.1.B	APROVECHAMIENTOS PROVENIENTES DE OBRAS PÚBLICAS				91,318.62	91,318.62	91,318.62
6.1.F	OTROS APROVECHAMIENTOS				267,000.00	267,000.00	
6.1.G	RECARGOS	173,693.45	-	173,693.45	-	6,370.00	180,063.45
6.1.H	REZAGOS	730,373.35	-	730,373.35	-	26,524.00	756,897.35
6.2	APROVECHAMIENTOS PATRIMONIALES	1,992.10	-	1,992.10	-	-	1,992.10
6.2.1	INTERESES	1,992.10	-	1,992.10	-	-	1,992.10
8	PARTICIPACIONES, APORTACIONES, CONVENIOS, INCENTIVOS DERIV. DE LA COLAB. FISCAL Y FONDOS DIST. DE APORT	57,119,276.53	16,521,602.00	73,640,878.53	66,096,606.98	65,903,719.50	8,784,442.97
8.1	PARTICIPACIONES	33,071,261.53	11,289,029.00	44,360,290.53	38,468,695.58	38,275,808.10	5,204,546.57
8.1.1	FONDO GENERAL DE PARTICIPACIONES	19,033,397.00	8,577,212.00	27,610,609.00	24,134,063.82	24,134,063.82	5,100,666.82
8.1.2	FONDO IEPS TABACOS	304,691.00	120,336.00	425,027.00	455,464.47	455,464.47	150,773.47
8.1.3	FONDO DE FOMENTO MUNICIPAL	8,894,002.00	1,666,245.00	10,560,247.00	6,204,794.60	6,204,794.60	2,689,207.40
8.1.4	FONDO ISAN	162,477.00	80,370.00	242,847.00	303,444.54	303,444.54	140,967.54
8.1.5	FONDO FOFIS	1,578,210.00	755,798.00	2,334,008.00	1,726,023.07	1,726,023.07	147,813.07
8.1.7	FOCOM FONDO DE COMPENSACION	744,752.00	38,157.00	706,595.00	549,380.23	549,380.23	195,371.77
8.1.8	FONDO IEPS GASOLINA	697,466.00	115,381.00	812,847.00	563,217.67	563,217.67	134,248.33
8.1.A	FONDO ISR	1,476,391.94	-	1,476,391.94	2,308,739.65	2,308,739.65	832,347.71
8.1.B	COMPENSACION ISAN	31,550.00	11,844.00	43,394.00	39,778.09	39,778.09	8,228.09
8.1.G	FEIEFF	67,682.05	-	67,682.05	2,114,130.84	1,921,243.36	1,883,561.31
8.1.I	ISR ENAJENACIÓN DE BIENES INMUEBLES	80,642.54	-	80,642.54	69,604.63	69,604.63	11,037.91
8.1.L	MULTAS POR OMISIÓN A OBLIGACIÓN FEDERAL	-	-	-	53.97	53.97	53.97
8.2	APORTACIONES	24,048,015.00	5,232,573.00	29,280,588.00	27,637,911.40	27,627,911.40	3,579,896.40
8.2.1	FONDO FAISM	9,920,751.00	2,243,777.00	12,164,528.00	12,164,528.00	12,164,528.00	2,243,777.00
8.2.2	FONDO FAFM	14,127,264.00	2,988,796.00	17,116,060.00	14,263,383.40	14,263,383.40	136,119.40
8.2.5	PAICE				1,200,000.00	1,200,000.00	




MUNICIPIO DE TLAHUELILPAN, HGO.

R.F.C. MTL850101A20

ESTADO ANALÍTICO DE INGRESOS POR RUBRO, TIPO, CLASE Y CONCEPTO DEL 01 DE ENERO AL 30 DE NOVIEMBRE DE 2023.

Número	Rubro de Ingresos	Ingreso Estimado -1	Ampliaciones y Reducciones -2	Ingreso Modificado (3=1+2)	Ingreso Devengado -4	Ingreso Recaudado -5	Diferencia (6=5-1)
9	Transferencias, Asignaciones, Subsidios y Subvenciones, y Pensiones y Jubilaciones Son los recursos que reciben en forma directa o indirecta los entes públicos como parte de su política económica y social, de acuerdo a las estrategias y prioridades de desarrollo para el sostenimiento y desempeño de sus actividades.	-	-	-	-	-	-
9.1	TRANSFERENCIAS Y ASIGNACIONES	-	-	-	-	-	-
9.1.1	TRANSFERENCIAS INTERNAS Y ASIGNACIONES DEL SECTOR PÚBLICO	-	-	-	-	-	-
0	Ingresos derivados de financiamientos	-	-	-	-	-	-
0	Ingresos derivados de financiamientos	-	-	-	-	-	-
	TOTAL	67,881,949.15	16,521,602.00	84,403,551.15	75,382,674.05	74,559,829.03	6,677,879.88
						Ingresos Excedentes	

Bajo protesta de decir verdad declaramos que los Estados Financieros y sus notas, son razonablemente correctos y son responsabilidad del emisor".



ING. ADRIAN RADAMES HERNÁNDEZ LÓPEZ.
PRESIDENTE MUNICIPAL CONSTITUCIONAL



APD. SELENE FLORES CORTÉS.
TESORERA MUNICIPAL

LIC. NOELIA BETHSABE MEZA JIMÉNEZ.
SINDICO PROCURADOR

MUNICIPIO DE TLAHUEHUIPAN, HGO.

R.F.C. MTL850101AZO

ESTADO ANALÍTICO DE INGRESOS POR RUBRO, TIPO, CLASE Y CONCEPTO DEL 01 DE ENERO AL 31 DE OCTUBRE DE 2023.

Número	Rubro de Ingresos	Ingreso Estimado -1	Ampliaciones y Reducciones -2	Ingreso Modificado (3=1+2)	Ingreso Devengado -4	Ingreso Recaudado -5	Diferencia (6=5-1)
1	IMPUESTOS	1,989,109.60	-	1,989,109.60	2,654,328.71	2,595,736.17	606,626.57
1.1	IMPUESTOS SOBRE LOS INGRESOS	131,955.20	-	131,955.20	-	-	131,955.20
1.1.1	IMPUESTO A COMERCIOS AMBULANTES	131,955.20	-	131,955.20	-	-	131,955.20
1.2	IMPUESTOS SOBRE EL PATRIMONIO	1,857,154.40	-	1,857,154.40	2,272,628.71	2,214,036.17	356,881.77
1.2.1	IMPUESTO PREDIAL	1,586,899.80	-	1,586,899.80	1,931,384.00	1,898,665.00	311,765.20
1.2.1.1	PREDIOS URBANOS	1,419,288.64	-	1,419,288.64	1,696,847.00	1,667,382.00	248,093.36
1.2.1.2	PREDIOS RÚSTICOS	124,402.68	-	124,402.68	181,829.00	179,147.00	54,744.32
1.2.1.3	COMUNALES Y EJIDALES	43,208.48	-	43,208.48	52,708.00	52,136.00	8,927.52
1.2.2	IMPUESTO SOBRE TRASLACIÓN DE DOMINIO Y OTRAS OPERACIONES CON BIENES INMUEBLES	270,254.60	-	270,254.60	341,244.71	315,371.17	45,116.57
1.2.2.1	IMPUESTO SOBRE TRASLACIÓN DE DOMINIO Y OTRAS OPERACIONES CON BIENES INMUEBLES	270,254.60	-	270,254.60	341,244.71	315,371.17	45,116.57
1.3	IMPUESTOS SOBRE LA PRODUCCIÓN, EL CONSUMO Y LAS TRANSACCIONES	-	-	-	381,700.00	381,700.00	381,700.00
1.3.1	IMPUESTO SOBRE JUEGOS PERMITIDOS ESPECTACULOS PÚBLICOS, DIVERSIONES Y APARATOS MECÁNICOS O ELECTRO	-	-	-	381,700.00	381,700.00	381,700.00
3	CONTRIBUCIONES DE MEJORAS	-	-	-	-	-	-
3.1	CONTRIBUCIONES DE MEJORAS POR OBRAS PÚBLICAS	-	-	-	2,320.00	2,320.00	2,320.00
3.1.1	APORTACIÓN DE BENEFICIARIOS	-	-	-	2,320.00	2,320.00	2,320.00
4	DERECHOS	5,224,511.58	-	5,224,511.58	2,384,805.56	2,129,860.20	3,094,651.38
4.3	DERECHOS POR PRESTACIÓN DE SERVICIOS	2,418,221.88	-	2,418,221.88	207,772.76	170,516.70	2,247,705.18
4.3.2	SERVICIOS DE AGUA POTABLE	2,288,218.20	-	2,288,218.20	-	-	-
4.3.4	DERECHOS POR USO DE RASTRO, GUARDA Y MATANZA DE GANADO	5,678.40	-	5,678.40	-	-	5,678.40
4.3.5	DERECHOS POR SERVICIO Y USO DE PANTEONES	37,396.42	-	37,396.42	-	-	37,396.42
4.3.6	DERECHOS POR SERVICIOS DE LIMPIA	86,928.86	-	86,928.86	130,950.46	106,093.50	19,164.64
4.3.8	INSCRIPCIÓN DE SENTENCIAS DE AUTORIDADES JUDICIALES	-	-	-	5,156.20	4,372.70	4,372.70
4.3.9	DERECHOS DE TRASLADO DE CADAVER	-	-	-	71,666.10	60,050.50	60,050.50
4.4	OTROS DERECHOS	2,806,289.70	-	2,806,289.70	2,177,032.80	1,959,343.50	846,946.20
4.4.1	DERECHOS POR REGISTRO, LICENCIA Y PERMISOS DIVERSOS	2,178,048.51	-	2,178,048.51	1,568,314.17	1,467,534.50	710,514.01
4.4.1.1	DERECHO POR REGISTRO FAMILIAR	58,076.63	-	58,076.63	68,372.50	55,721.60	2,355.03
4.4.1.2	DERECHOS POR SERVICIOS DE CERTIFICACIÓN, LEGALIZACIONES Y EXPEDICIÓN DE COPIAS CERTIFICADAS	693,013.56	-	693,013.56	79,885.00	67,404.71	625,608.85
4.4.1.3	DERECHOS POR SERVICIOS DE EXPEDICIÓN Y RENOVIACIÓN DE PLACA DE FUNCIONAMIENTO	1,048,398.32	-	1,048,398.32	1,012,728.27	1,010,642.27	37,756.05




MUNICIPIO DE TLAHUEHUILPAN, HGO.

R.F.C. MTL850101A20

ESTADO ANALÍTICO DE INGRESOS POR RUBRO, TIPO, CLASE Y CONCEPTO DEL 01 DE ENERO AL 31 DE OCTUBRE DE 2023.

Número	Rubro de Ingresos	Ingreso Estimado -1	Ampliaciones y Reducciones -2	Ingreso Modificado (3=-1+2)	Ingreso Devengado -4	Ingreso Recaudado -5	Diferencia (6=-5-1)
4.4.1.5	ESTAB COMER. E IND. DERECHOS POR EXPEDICIÓN, REVALIDACIÓN O CANJE DE SERVICIOS DE BEBIDAS	346,112.00	-	346,112.00	8,657.24	8,657.24	337,454.76
4.4.1.6	ALCOHOLICAS DERECHOS POR EXPEDICIÓN Y REVALIDACIÓN LICENCIAS O PERMISOS COLOCACIÓN DE ANUNCIOS PUBLICITARIOS	27,040.00	-	27,040.00	19,464.86	19,264.86	7,775.14
4.4.1.7	DERECHOS POR LICENCIA O PERMISO PARA LA PRESTACIÓN DE SERVICIOS	5,408.00	-	5,408.00	1,150.00	1,150.00	4,258.00
4.4.1.8	ESTACIONAMIENTOS Y PENSIONES	-	-	-	-	-	-
4.4.1.9	ACTAS DE NACIMIENTO Y DIVORCIO	-	-	-	368,310.00	295,902.52	295,902.52
4.4.1.A	REPOSICIÓN DE DOCUMENTOS	-	-	-	343.00	343.00	343.00
4.4.1.B	ANOTACIÓN MARGINAL	-	-	-	4,800.00	4,800.00	4,800.00
4.4.1.C	ANOTACIÓN DE ACTAS ORDENADAS POR AUTORIDADES	-	-	-	2,278.30	1,323.30	1,323.30
4.4.1.C	COPIA COMPULSADA DE DOCUMENTO QUE OBRA EN EL ARCHIVO	-	-	-	2,325.00	2,325.00	2,325.00
4.4.2	DERECHOS EN MATERIA DE DESARROLLO URBANO Y ECOLOGÍA	609,498.21	-	609,498.21	568,039.83	454,440.20	155,058.01
4.4.2.1	DERECHOS POR ALINIAMIENTO, DESLINDE Y NOMENCLATURA	8,355.36	-	8,355.36	26,052.80	23,296.80	14,941.44
4.4.2.2	DERECHOS POR REALIZACIÓN Y EXPEDICIÓN DE AVALÚOS CATASTRALES	160,653.30	-	160,653.30	311,263.50	228,664.34	68,011.04
4.4.2.3	DERECHOS POR EXPEDICIÓN DE CONSTANCI Y LICENCIAS DE USO DE SUELO Y	-	-	-	246.00	-	-
4.4.2.4	AUTORIZACION DE FRACCIONAMIENT PARA OBRAS EN CONSTRUCCIÓN, RECONSTRUCCIÓN, AMPLIACIÓN Y DEMOLUCIÓN	298,563.82	-	298,563.82	103,720.03	96,397.16	202,166.66
4.4.2.5	DERECHOS PARA AUTORIZACION DE PERITOS PARA OBRAS EN CONSTRUCCIÓN	5,408.00	-	5,408.00	-	-	5,408.00
4.4.2.6	DERECHOS POR AUTORIZACIÓN PARA LA VENTA DE LOTES DE TERRENOS EN FRACCIONAMIENTOS	13,926.60	-	13,926.60	1,993.70	1,993.70	11,932.90
4.4.2.7	OTROS DERECHOS POR SERVICIOS RELACIONADOS POR EL DESARROLLO URBANO	8,112.00	-	8,112.00	14,199.80	12,764.60	4,652.60
4.4.2.8	DERECHOS POR LA PARTICIPACIÓN DE CONCURSOS, LICITACIONES Y EJECUCIÓN DE OBRAS PÚBLICAS	107,804.68	-	107,804.68	-	-	107,804.68
4.4.2.9	DERECHOS POR EXPEDICIÓN DE IMPACTO AMBIENTAL Y OTROS SERVICIOS EN MATERIA	6,674.45	-	6,674.45	62,716.00	58,058.00	51,383.55




MUNICIPIO DE TLAHUELLIPAN, HGO.

R.F.C. MTL850101A20

ESTADO ANALÍTICO DE INGRESOS POR RUBRO, TIPO, CLASE Y CONCEPTO DEL 01 DE ENERO AL 31 DE OCTUBRE DE 2023.

Número	Rubro de Ingresos	Ingreso Estimado -1	Ampliaciones y Reducciones -2	Ingreso Modificado (3=1+2)	Ingreso Devengado -4	Ingreso Recaudado -5	Diferencia (6=5-1)
	ECOLÓGICA						
4.4.2.C	CURSOS IMPARTIDOS POR EL MUNICIPIO	-			47,450.00	32,927.60	32,927.60
4.4.2.D	CAMBIO DE PROPIETARIO				120.00	60.00	60.00
4.4.2.G	REPOSICIÓN DE AVALÚO CATASTRAL				278.00	278.00	
4.4.3	DERECHOS POR SERVICIOS PRESTADOS EN	18,742.98		18,742.98	40,678.80	37,368.80	18,625.82
	MATERIA DE SEGURIDAD PÚBLICA Y TRÁNSITO						
4.4.3.1	DERECHOS POR SERVICIOS PRESTADOS EN	18,742.98		18,742.98	-	-	18,742.98
	MATERIA DE SEGURIDAD PÚBLICA Y TRÁNSITO						
4.4.3.4	POR ELABORACIÓN Y EXPEDICIÓN DE				40,678.80	37,368.80	37,368.80
	DICTAMEN DE RIESGO EMITIDO EN MATERIA						
	DE PROTECCIÓN CIVIL SEGURIDAD						
5	PRODUCTOS	2,085,981.29		2,085,981.29	2,124,144.46	1,986,469.46	99,511.83
5.1	PRODUCTOS	2,085,981.29		2,085,981.29	2,124,144.46	1,986,469.46	99,511.83
5.1.3	ARRENDAMIENTO DE BIENES MUEBLES E	1,588,431.78		1,588,431.78	2,124,144.46	1,986,469.46	398,037.68
	INMUEBLES PROPIEDAD DEL MUNICIPIO						
5.1.3.1	USO DE PLAZAS Y PISOS EN LAS CALLES,	1,205,232.20		1,205,232.20	1,776,482.00	1,671,301.00	466,068.80
	PASAJES Y LUGARES PÚBLICOS						
5.1.3.2	LOCALES SITUADOS EN EL INTERIOR Y	38,937.60		38,937.60	-	-	38,937.60
	EXTERIOR DE LOS MERCADOS						
5.1.3.3	ESTACIONAMIENTOS EN LA VÍA PÚBLICA	316,733.10		316,733.10	298,740.00	267,419.00	49,314.10
5.1.3.4	ARRENDAMIENTO DE TERRENOS, MONTES,	27,528.88		27,528.88	48,922.46	47,749.46	20,220.58
	PASTOS Y DEMÁS BIENES DEL MUNICIPIO						
5.1.4	EXPLOTACIÓN O ENAJENACIÓN DE CUALQUIER	11,938.15		11,938.15	-	-	11,938.15
	NATURALEZA DE BIENES PROPIEDAD DEL						
	MUNICIPIO						
5.1.8	EXPLOTACIÓN EN COPIA SIMPLE O	4,867.20		4,867.20	-	-	4,867.20
	CERTIFICADA O REPRODUCCIÓN DE LA						
	INFORMACIÓN EN DISPOSITIVOS DEL ALMAC						
5.1.9	OTROS PRODUCTOS	480,744.16		480,744.16	-	-	480,744.16
6	APROVECHAMIENTOS	1,463,070.15		1,463,070.15	1,704,152.85	1,610,540.18	147,470.03
6.1	APROVECHAMIENTOS	1,461,078.05		1,461,078.05	1,691,920.70	1,598,408.03	137,229.98
6.1.2	MULTAS IMPUESTAS A LOS INFRACTORES DE	484,854.70		484,854.70	265,038.97	217,558.30	267,296.40
	LOS REGLAMENTOS ADMINISTRATIVOS POR						
	BANDO DE POLICÍA						
6.1.3	MULTAS IMPUESTAS POR AUTORIDADES	2,163.50		2,163.50	-	-	2,163.50
	FEDERALES NO FISCALES						
6.1.6	DONACIONES HECHAS A FAVOR DEL MUNICIPIO	67,829.85		67,829.85	11,031.00	11,031.00	56,798.85
6.1.9	INDENIZACIÓN POR DAÑOS A BIENES	2,163.20		2,163.20	5,305.00	5,305.00	3,141.80
	MUNICIPALES						
6.1.B	APROVECHAMIENTOS PROVENIENTES DE OBRAS	-		-	85,096.73	85,096.73	85,096.73



MUNICIPIO DE TLAHUEILIPAN, HGO.

R.F.C. MTL850101A20

ESTADO ANALÍTICO DE INGRESOS POR RUBRO, TIPO, CLASE Y CONCEPTO DEL 01 DE ENERO AL 31 DE OCTUBRE DE 2023.

Número	Rubro de Ingresos	Ingreso Estimado -1	Ampliaciones y Reducciones -2	Ingreso Modificado (3=-1+2)	Ingreso Devengado -4	Ingreso Recaudado -5	Diferencia (6=-5-1)
	PÚBLICAS						
6.1.F	OTROS APROVECHAMIENTOS				267,000.00	267,000.00	-
6.1.G	RECARGOS	173,693.45		173,693.45	196,435.00	187,511.00	13,817.55
6.1.H	REZAGOS	730,373.35		730,373.35	862,014.00	824,806.00	94,432.65
6.2	APROVECHAMIENTOS PATRIMONIALES	1,992.10		1,992.10	12,232.15	12,232.15	10,240.05
6.2.1	INTERESES	1,992.10		1,992.10	12,232.15	12,232.15	10,240.05
7	INGRESOS POR VENTAS DE BIENES,				410,511.50	410,511.50	410,511.50
	PRESTACIÓN DE SERVICIOS Y OTROS INGRESOS						
7.1	INGRESOS POR VENTA DE BIENES Y				51,520.00	51,520.00	51,520.00
	PRESTACIÓN DE SERVICIOS DE						
	INSTITUCIONES PÚBLICAS DE SEGURIDAD SOCI						
7.2	INGRESOS POR VENTA DE BIENES Y				126,006.50	126,006.50	126,006.50
	PRESTACIÓN DE SERVICIOS DE EMPRESAS						
	PRODUCTIVAS DEL ESTADO						
7.4	INGRESOS POR VENTA DE BIENES Y				26,748.00	26,748.00	26,748.00
	PRESTACIÓN DE SERV. DE ENT. PARAEST.						
	EMPR. NO FINAN. C/ PART. EST. MAY						
7.8	INGRESOS POR VENTA DE BIENES Y PREST.				206,237.00	206,237.00	206,237.00
	DE SERV. DE LOS PODERES LEG. Y JUD., Y						
	ORG. AUTÓNOMOS						
8	PARTICIPACIONES, APORTACIONES, CONVENIOS,	57,119,276.53	16,521,602.00	73,640,878.53	62,728,754.39	62,413,346.19	5,294,069.66
	INCENTIVOS DERIV. DE LA COLAB. FISCAL Y						
	FONDOS DIST. DE APORT						
8.1	PARTICIPACIONES	33,071,261.53	11,289,029.00	44,360,290.53	35,100,842.99	34,785,434.79	1,714,173.26
8.1.1	FONDO GENERAL DE PARTICIPACIONES	19,033,397.00	8,577,212.00	27,610,609.00	21,916,201.03	21,916,201.03	2,882,804.03
8.1.2	FONDO IEPS TABACOS	304,691.00	120,336.00	425,027.00	418,138.86	418,138.86	113,447.86
8.1.3	FONDO DE FOMENTO MUNICIPAL	8,894,002.00	1,666,245.00	10,560,247.00	5,666,000.97	5,666,000.97	3,228,001.03
8.1.4	FONDO ISAN	162,477.00	80,370.00	242,847.00	276,322.18	276,322.18	113,845.18
8.1.5	FONDO FOFIS	1,578,210.00	755,798.00	2,334,008.00	1,645,611.05	1,645,611.05	67,401.05
8.1.7	FOCOM FONDO DE COMPENSACION	744,752.00	38,157.00	706,595.00	499,692.34	499,692.34	245,059.66
8.1.8	FONDO IEPS GASOLINA	697,466.00	115,381.00	812,847.00	514,108.88	514,108.88	183,357.12
8.1.A	FONDO ISR	1,476,391.94		1,476,391.94	2,142,275.65	2,142,275.65	665,883.71
8.1.B	COMPENSACION ISAN	31,550.00	11,817.00	43,394.00	36,161.90	36,161.90	4,611.90
8.1.G	FEIEFF	67,682.05		67,682.05	1,921,243.36	1,605,835.16	1,538,153.11
8.1.I	ISR ENAJENACIÓN DE BIENES INMUEBLES	80,642.54		80,642.54	65,039.30	65,039.30	15,603.24
8.1.L	MULTAS POR OMISIÓN A OBLIGACIÓN FEDERAL				47.47	47.47	47.47
8.2	APORTACIONES	24,048,015.00	5,232,573.00	29,280,588.00	27,627,911.40	27,627,911.40	3,579,896.40
8.2.1	FONDO FAISM	9,920,751.00	2,751,700.00	12,672,451.00	12,164,528.00	12,164,528.00	2,243,777.00
8.2.2	FONDO FAFM	14,127,264.00	2,480,873.00	17,116,060.00	14,263,383.40	14,263,383.40	136,119.40
8.2.5	PAICE				1,200,000.00	1,200,000.00	



MUNICIPIO DE TLAHUEHUILPAN, HGO.

R.F.C. MTL850101A20

ESTADO ANALÍTICO DE INGRESOS POR RUBRO, TIPO, CLASE Y CONCEPTO DEL 01 DE ENERO AL 31 DE OCTUBRE DE 2023.

Número	Rubro de Ingresos	Ingreso Estimado -1	Ampliaciones y Reducciones -2	Ingreso Modificado (3=-1+2)	Ingreso Devengado -4	Ingreso Recaudado -5	Diferencia (6=-5-1)
	PÚBLICAS						
3.1.1	APORTACIÓN DE BENEFICIARIOS				2,320.00	2,320.00	-
4	DERECHOS	5,224,511.58		5,224,511.58	2,384,805.56	2,129,860.20	3,094,651.38
4.3	DERECHOS POR PRESTACIÓN DE SERVICIOS	2,418,221.88		2,418,221.88	207,772.76	170,516.70	2,247,705.18
4.3.2	SERVICIOS DE AGUA POTABLE	2,288,218.20		2,288,218.20	-	-	2,288,218.20
4.3.4	DERECHOS POR USO DE RASTRO, GUARDA Y MATANZA DE GANADO	5,678.40		5,678.40	-	-	5,678.40
4.3.5	DERECHOS POR SERVICIO Y USO DE PANTEONES	37,396.42		37,396.42	-	-	37,396.42
4.3.6	DERECHOS POR SERVICIOS DE LIMPIA	86,928.86		86,928.86	130,950.46	106,093.50	19,164.64
4.3.8	INSCRIPCIÓN DE SENTENCIAS DE AUTORIDADES JUDICIALES				5,156.20	4,372.70	4,372.70
4.3.9	SERVICIO DE TRASLADO DE CADAVER				71,666.10	60,050.50	60,050.50
4.4	OTROS DERECHOS	2,806,289.70		2,806,289.70	2,177,032.80	1,959,343.50	846,946.20
4.4.1	DERECHOS POR REGISTRO, LICENCIA Y PERMISOS DIVERSOS	2,178,048.51		2,178,048.51	1,568,314.17	1,467,534.50	710,514.01
4.4.1.1	DERECHO POR REGISTRO FAMILIAR	58,076.63		58,076.63	68,372.50	55,721.60	2,355.03
4.4.1.2	DERECHOS POR SERVICIOS DE CERTIFICACIÓN, LEGALIZACIONES Y EXPEDICIÓN DE COPIAS CERTIFICADAS	693,013.56		693,013.56	79,885.00	67,404.71	625,608.85
4.4.1.3	DERECHOS POR SERVICIOS DE EXPEDICIÓN Y RENOVACIÓN DE PLACA DE FUNCIONAMIENTO ESTAB COMER. E IND.	1,048,398.32		1,048,398.32	1,012,728.27	1,010,642.27	37,756.05
4.4.1.5	DERECHOS POR EXPEDICIÓN, REVALIDACIÓN O CANJE DE SERVICIOS DE BEBIDAS ALCOHOLICAS	346,112.00		346,112.00	8,657.24	8,657.24	337,454.76
4.4.1.6	DERECHOS POR EXPEDICIÓN Y REVALIDACIÓN LICENCIAS O PERMISOS COLOCACIÓN DE ANUNCIOS PUBLICITARIOS	27,040.00		27,040.00	19,464.86	19,264.86	7,775.14
4.4.1.7	DERECHOS POR LICENCIA O PERMISO PARA LA PRESTACIÓN DE SERVICIOS	5,408.00		5,408.00	1,150.00	1,150.00	4,258.00
4.4.1.8	ACTAS DE NACIMIENTO Y DIVORCIO				368,310.00	295,902.52	295,902.52
4.4.1.9	REPOSICIÓN DE DOCUMENTOS				343.00	343.00	343.00
4.4.1.A	ANOTACIÓN MARGINAL				4,800.00	4,800.00	4,800.00
4.4.1.B	ANOTACIÓN DE ACTAS ORDENADAS POR AUTORIDADES				2,278.30	1,323.30	1,323.30
4.4.1.C	COPIA COMPULSADA DE DOCUMENTO QUE OBRA EN EL ARCHIVO				2,325.00	2,325.00	2,325.00
4.4.2	DERECHOS EN MATERIA DE DESARROLLO URBANO Y ECOLOGÍA	609,498.21		609,498.21	568,039.83	454,440.20	155,058.01




MUNICIPIO DE TLAHUELILPAN, HGO.

R.F.C. MTL850101A20

ESTADO ANALÍTICO DE INGRESOS POR RUBRO, TIPO, CLASE Y CONCEPTO DEL 01 DE ENERO AL 31 DE OCTUBRE DE 2023.

Número	Rubro de Ingresos	Ingreso Estimado -1	Ampliaciones y Reducciones -2	Ingreso Modificado (3=1+2)	Ingreso Devengado -4	Ingreso Recaudado -5	Diferencia (6=5-1)
4.4.2.1	DERECHOS POR ALINIAMIENTO, DESLINDE Y NOMENCLATURA	8,355.36	-	8,355.36	26,052.80	23,296.80	14,941.44
4.4.2.2	DERECHOS POR REALIZACIÓN Y EXPEDICIÓN DE AVALÚOS CATASTRALES	160,653.30	-	160,653.30	311,263.50	228,664.34	68,011.04
4.4.2.3	DERECHOS POR EXPEDICIÓN DE CONSTANCIAS Y LICENCIAS DE USO DE SUELO Y AUTORIZACION DE FRACCIONAMIENT				246.00		
4.4.2.4	DERECHOS POR LICENCIAS PARA CONSTRUCCIÓN, RECONSTRUCCIÓN, AMPLIACIÓN Y DEMOLICIÓN	298,563.82	-	298,563.82	103,720.03	96,397.16	202,166.66
4.4.2.5	DERECHOS PARA AUTORIZACIÓN DE PERITOS PARA OBRAS EN CONSTRUCCIÓN	5,408.00	-	5,408.00			5,408.00
4.4.2.6	DERECHOS POR AUTORIZACIÓN PARA LA VENTA DE LOTES DE TERRENOS EN FRACCIONAMIENTOS	13,926.60	-	13,926.60	1,993.70	1,993.70	11,932.90
4.4.2.7	OTROS DERECHOS POR SERVICIOS RELACIONADOS POR EL DESARROLLO URBANO	8,112.00	-	8,112.00	14,199.80	12,764.60	4,652.60
4.4.2.8	DERECHOS POR LA PARTICIPACIÓN DE CONCURSOS, LICITACIONES Y EJECUCIÓN DE OBRAS PÚBLICAS	107,804.68	-	107,804.68			107,804.68
4.4.2.9	DERECHOS POR EXPEDICIÓN DE IMPACTO AMBIENTAL Y OTROS SERVICIOS EN MATERIA ECOLÓGICA	6,674.45	-	6,674.45	62,716.00	58,058.00	51,383.55
4.4.2.C	CURSOS IMPARTIDOS POR EL MUNICIPIO				47,450.00	32,927.60	32,927.60
4.4.2.D	CAMBIO DE PROPIETARIO				120.00	60.00	60.00
4.4.2.G	REPOSICIÓN DE AVALÚO CATASTRAL				278.00	278.00	278.00
4.4.3	DERECHOS POR SERVICIOS PRESTADOS EN MATERIA DE SEGURIDAD PÚBLICA Y TRÁNSITO	18,742.98	-	18,742.98	40,678.80	37,368.80	18,625.82
4.4.3.1	DERECHOS POR SERVICIOS PRESTADOS EN MATERIA DE SEGURIDAD PÚBLICA Y TRÁNSITO	18,742.98	-	18,742.98			18,742.98
4.4.3.4	POR ELABORACIÓN Y EXPEDICIÓN DE DICTÁMEN DE RIESGO EMITIDO EN MATERIA DE PROTECCIÓN CIVIL-SEGURIDAD				40,678.80	37,368.80	37,368.80
5	PRODUCTOS	2,085,981.29		2,085,981.29	2,124,144.46	1,986,469.46	99,511.83
5.1	PRODUCTOS	2,085,981.29		2,085,981.29	2,124,144.46	1,986,469.46	99,511.83
5.1.3	ARRENDAMIENTO DE BIENES MUEBLES E INMUEBLES PROPIEDAD DEL MUNICIPIO	1,588,431.78		1,588,431.78	2,124,144.46	1,986,469.46	398,037.68
5.1.3.1	USO DE PLAZAS Y PISOS EN LAS CALLES, PASAJES Y LUGARES PÚBLICOS	1,205,232.20		1,205,232.20	1,776,482.00	1,671,301.00	466,068.80
5.1.3.2	LOCALES SITUADOS EN EL INTERIOR Y EXTERIOR DE LOS MERCADOS	38,937.60		38,937.60			38,937.60



MUNICIPIO DE TLAHUILLIPAN, HGO.

R.F.C. MTL850101A20

ESTADO ANALÍTICO DE INGRESOS POR RUBRO, TIPO, CLASE Y CONCEPTO DEL 01 DE ENERO AL 31 DE OCTUBRE DE 2023.

Número	Rubro de Ingresos	Ingreso Estimado -1	Ampliaciones y Reducciones -2	Ingreso Modificado (3=1+2)	Ingreso Devengado -4	Ingreso Recaudado -5	Diferencia (6=5-1)
5.1.3.3	ESTACIONAMIENTOS EN LA VÍA PÚBLICA	316,733.10	-	316,733.10	298,740.00	267,419.00	49,314.10
5.1.3.4	ARRENDAMIENTO DE TERRENOS, MONTES, PASTOS Y DEMÁS BIENES DEL MUNICIPIO	27,528.88	-	27,528.88	48,922.46	47,749.46	20,220.58
5.1.4	EXPLOTACIÓN O ENEJENACIÓN DE CUALQUIER NATURALEZA DE BIENES PROPIEDAD DEL MUNICIPIO	11,938.15	-	11,938.15	-	-	11,938.15
5.1.8	EXPLOTACIÓN EN COPIA SIMPLE O CERTIFICADA O REPRODUCCIÓN DE LA INFORMACIÓN EN DISPOSITIVOS DEL ALMAC	4,867.20	-	4,867.20	-	-	4,867.20
5.1.9	OTROS PRODUCTOS	480,744.16	-	480,744.16	-	-	480,744.16
6	APROVECHAMIENTOS	1,463,070.15	-	1,463,070.15	1,704,152.85	1,610,540.18	147,470.03
6.1	APROVECHAMIENTOS	1,461,078.05	-	1,461,078.05	1,691,920.70	1,598,308.03	137,229.98
6.1.2	MULTAS IMPUESTAS A LOS INFRACTORES DE LOS REGLAMENTOS ADMINISTRATIVOS POR BANDO DE POLICÍA	484,854.70	-	484,854.70	265,038.97	217,558.30	267,296.40
6.1.3	MULTAS IMPUESTAS POR AUTORIDADES FEDERALES NO FISCALES	2,163.50	-	2,163.50	-	-	2,163.50
6.1.6	DONACIONES HECHAS A FAVOR DEL MUNICIPIO	67,829.85	-	67,829.85	11,031.00	11,031.00	56,798.85
6.1.9	INDENIZACIÓN POR DAÑOS A BIENES MUNICIPALES	2,163.20	-	2,163.20	5,305.00	5,305.00	3,141.80
6.1.B	APROVECHAMIENTOS PROVENIENTES DE OBRAS PÚBLICAS	-	-	-	85,096.73	85,096.73	85,096.73
6.1.F	OTROS APROVECHAMIENTOS	-	-	-	267,000.00	267,000.00	-
6.1.G	RECARGOS	173,693.45	-	173,693.45	196,435.00	187,511.00	13,817.55
6.1.H	REZAGOS	730,373.35	-	730,373.35	862,014.00	824,806.00	94,432.65
6.2	APROVECHAMIENTOS PATRIMONIALES	1,992.10	-	1,992.10	12,232.15	12,232.15	10,240.05
6.2.1	INTERESES	1,992.10	-	1,992.10	12,232.15	12,232.15	10,240.05
8	PARTICIPACIONES, APORTACIONES, CONVENIOS, INCENTIVOS DERIV. DE LA COLAB. FISCAL Y FONDOS DIST. DE APORT	57,119,276.53	16,521,602.00	73,640,878.53	62,728,754.39	62,413,346.19	5,294,069.66
8.1	PARTICIPACIONES	33,071,261.53	11,289,029.00	44,360,290.53	35,100,842.99	34,785,434.79	1,714,173.26
8.1.1	FONDO GENERAL DE PARTICIPACIONES	19,033,397.00	8,577,212.00	27,610,609.00	21,916,201.03	21,916,201.03	2,882,804.03
8.1.2	FONDO IEPS TABACOS	304,691.00	120,336.00	425,027.00	418,138.86	418,138.86	113,447.86
8.1.3	FONDO DE FOMENTO MUNICIPAL	8,894,002.00	1,666,245.00	10,560,247.00	5,666,000.97	5,666,000.97	3,228,001.03
8.1.4	FONDO ISAN	162,477.00	80,371.00	242,847.00	276,322.18	276,322.18	113,845.18
8.1.5	FONDO FOFIS	1,578,210.00	755,788.00	2,334,008.00	1,645,611.05	1,645,611.05	67,401.05
8.1.7	FONDO FONDO DE COMPENSACION	744,752.00	38,177.00	782,929.00	499,692.34	499,692.34	245,059.66
8.1.8	FONDO IEPS GASOLINA	697,466.00	115,481.00	812,947.00	514,108.88	514,108.88	183,357.12
8.1.A	FONDO ISR	1,476,391.94	1,476,391.94	1,476,391.94	2,142,275.65	2,142,275.65	665,883.71

MUNICIPIO DE TLAHUELILPAN, HGO.

R.F.C. MTL850101A20

ESTADO ANALÍTICO DE INGRESOS POR RUBRO, TIPO, CLASE Y CONCEPTO DEL 01 DE ENERO AL 31 DE OCTUBRE DE 2023.

Número	Rubro de Ingresos	Ingreso Estimado -1	Ampliaciones y Reducciones -2	Ingreso Modificado (3=1+2)	Ingreso Devengado -4	Ingreso Recaudado -5	Diferencia (6=5-1)
8.1.B	COMPENSACION ISAN	31,550.00	11,844.00	43,394.00	36,161.90	36,161.90	4,611.90
8.1.G	FEIFF	67,682.05	-	67,682.05	1,921,243.36	1,605,835.16	1,538,153.11
8.1.I	ISR ENAJENACIÓN DE BIENES INMUEBLES	80,642.54	-	80,642.54	65,039.30	65,039.30	15,603.24
8.1.L	MULTAS POR OMISIÓN A OBLIGACIÓN FEDERAL	-	-	-	47.47	47.47	47.47
8.2	APORTACIONES	24,048,015.00	5,232,573.00	29,280,588.00	27,627,911.40	27,627,911.40	3,579,896.40
8.2.1	FONDO FAISM	9,920,751.00	2,243,777.00	12,164,528.00	12,164,528.00	12,164,528.00	2,243,777.00
8.2.2	FONDO FAFM	14,127,264.00	2,988,796.00	17,116,060.00	14,263,383.40	14,263,383.40	136,119.40
8.2.5	PAICE	-	-	-	1,200,000.00	1,200,000.00	-
	Transferencias, Asignaciones, Subsidios y Subvenciones, y Pensiones y Jubilaciones Son los recursos que reciben en forma directa o indirecta los entes públicos como parte de su política económica y social, de acuerdo a las estrategias y prioridades de desarrollo para el sostenimiento y desempeño de sus actividades.	-	-	-	-	-	-
9	TRANSFERENCIAS Y ASIGNACIONES	-	-	-	-	-	-
9.1	TRANSFERENCIAS INTERNAS Y ASIGNACIONES	-	-	-	-	-	-
9.1.1	DEL SECTOR PÚBLICO	-	-	-	-	-	-
0	Ingresos derivados de financiamientos	-	-	-	-	-	-
0	Ingresos derivados de financiamientos	-	-	-	-	-	-
	TOTAL	67,881,949.15	16,521,602.00	84,403,551.15	71,598,505.97	70,738,272.20	2,856,323.05
						Ingresos Excedentes	

Bajo protesta de decir verdad declaramos que los Estados Financieros y sus notas, son razonablemente correctos y son responsabilidad del emisoror".



ING. ADRIAN RADAMES HERNÁNDEZ LÓPEZ.
PRESIDENTE MUNICIPAL CONSTITUCIONAL

LIC. NOELIA BETHSABE MEZA JIMÉNEZ.
SINDICO PROCURADOR

ARQ. SELENE JUÁREZ CORTÉS
TESORERA MUNICIPAL