

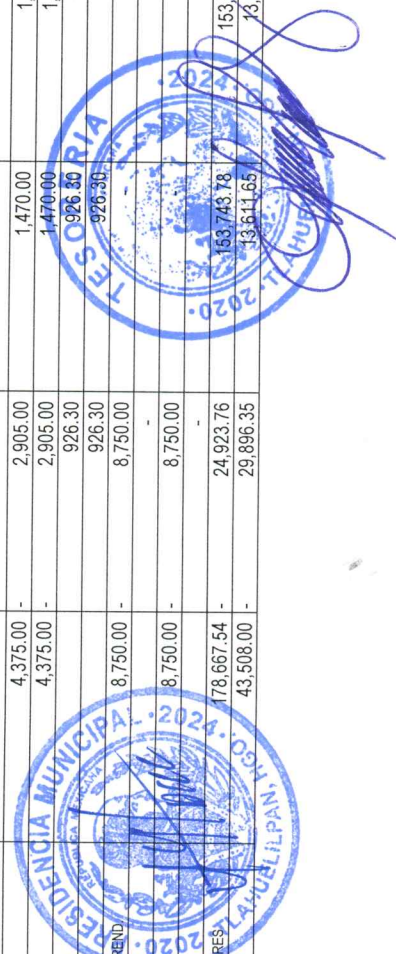
ESTADO ANALÍTICO DEL EJERCICIO DEL PRESUPUESTO DE EGRESOS CLASIFICACIÓN POR FUENTE DE FINANCIAMIENTO.
DEL 01 DE ENERO AL 31 DE DICIEMBRE DE 2023.

Ejercicio del Presupuesto	Egreso Aprobado -1	Ampliaciones/ Reducciones -2	Egreso Modificado (3=1+2)	Egreso Comprometido	Egreso Devengado -4	Egreso Ejercido	Egreso Pagado -5	Subejercicio III III+ (6=3-4) III+
REPO	10,521,326.32	2,309,923.28	8,211,403.04	8,211,403.04	8,211,403.04	8,211,403.04	7,602,037.30	
2 MATERIALES Y SUMINISTROS	1,551,815.57	91,634.34	1,643,449.91	1,643,449.91	1,643,449.91	1,643,449.91	1,625,872.94	
2.1 MATERIALES DE ADMINISTRACIÓN, EMISIÓN DE DOCUMENTOS Y ARTÍCULOS OFICIALES	255,750.18	68,448.22	187,301.96	187,301.96	187,301.96	187,301.96	187,301.96	
2.1.1 MATERIALES, ÚTILES Y EQUIPOS MENORES DE OFICINA	131,013.13	18,806.73	149,819.86	149,819.86	149,819.86	149,819.86	149,819.86	
2.1.1.1 MATERIALES ÚTILES Y EQUIPOS MENORES DE OFICINA	131,013.13	18,806.73	149,819.86	149,819.86	149,819.86	149,819.86	149,819.86	
2.1.2 MATERIALES Y ÚTILES D'IMPRES. Y REPROD.		159.00	159.00	159.00	159.00	159.00	159.00	
2.1.2.1 MATERIALES Y ÚTILES DE IMPRESIÓN Y REPRODUCCIÓN		159.00	159.00	159.00	159.00	159.00	159.00	
2.1.4 MAT. ÚTIL Y EOPOS MEN. TECN. DIL. INF. Y COM.	41,070.35	7,044.22	34,026.13	34,026.13	34,026.13	34,026.13	34,026.13	
2.1.4.1 MAT. ÚTIL Y EQUIPOS MEN. TECN. DIL. INF. Y COM.	41,070.35	7,044.22	34,026.13	34,026.13	34,026.13	34,026.13	34,026.13	
2.1.5 MATERIAL IMPRESO E INFORMACIÓN DIGITAL	11,666.70	11,666.70						
2.1.5.1 MATERIAL IMPRESO E INFORMACIÓN DIGITAL	11,666.70	11,666.70						
2.1.6 MATERIAL DE LIMPIEZA	72,000.00	69,172.53	2,827.47	2,827.47	2,827.47	2,827.47	2,827.47	
2.1.6.1 MATERIAL DE LIMPIEZA	72,000.00	69,172.53	2,827.47	2,827.47	2,827.47	2,827.47	2,827.47	
2.1.7 MATERIALES Y ÚTILES DE ENSEÑANZA		469.50	469.50	469.50	469.50	469.50	469.50	
2.1.7.1 MATERIALES Y ÚTILES DE ENSEÑANZA		469.50	469.50	469.50	469.50	469.50	469.50	
2.2 ALIMENTOS Y UTENSILIOS	228,000.00	122,883.85	350,883.85	350,883.85	350,883.85	350,883.85	333,306.88	
2.2.1 PRODUCTOS ALIMENTICIOS PARA PERSONAS	148,000.00	202,703.85	350,703.85	350,703.85	350,703.85	350,703.85	333,126.88	
2.2.1.1 PRODUCTOS ALIMENTICIOS PARA PERSONAS	148,000.00	202,703.85	350,703.85	350,703.85	350,703.85	350,703.85	333,126.88	
2.2.3 UTENSILIOS PIEL SERVICIO D'ALIMENT.	80,000.00	79,820.00	180.00	180.00	180.00	180.00	180.00	
2.2.3.1 UTENSILIOS PARA EL SERVICIO DE ALIMENTACIÓN	80,000.00	79,820.00	180.00	180.00	180.00	180.00	180.00	
2.3 MATERIAS PRIMAS Y MATERIALES DE PRODUCCIÓN Y COMERCIALIZACIÓN	63,957.79	55,711.59	8,246.20	8,246.20	8,246.20	8,246.20	8,246.20	
2.3.1 PRODUCTOS ALIMENTICIOS AGROPECUARIOS Y FORESTALES ADQUIRIDOS COMO MATERIA PRIMA	63,957.79	63,957.79						
2.3.1.1 PRODUCTOS ALIMENTARIOS AGROPECUARIOS Y FORESTAL ADQUIRIDOS COMO MATERIA PRIMA	63,957.79	63,957.79						
2.3.5 PROD. QUIM. FARM. Y LAB. ADQ. COMO MP.		4,830.00	4,830.00	4,830.00	4,830.00	4,830.00	4,830.00	
2.3.5.1 PROD. QUIMICOS FARMACEUTICOS Y LABORATORIO ADQ. COMO MP.		4,830.00	4,830.00	4,830.00	4,830.00	4,830.00	4,830.00	
2.3.7 PROD. CUERO/PIEL/PLAST. HULE ADQ. C/M.P.		3,416.20	3,416.20	3,416.20	3,416.20	3,416.20	3,416.20	
2.3.7.1 PRODUCTOS DE CUERO, PIEL, PLASTICO HULE ADQ. C/M.P.		3,416.20	3,416.20	3,416.20	3,416.20	3,416.20	3,416.20	
2.4 MATERIALES Y ART. D'CONSTR. Y DE REPAR.	391,081.72	447,881.31	838,963.03	838,963.03	838,963.03	838,963.03	838,963.03	
2.4.1 PRODUCTOS MINERALES NO METÁLICOS		23,854.73	23,854.73	23,854.73	23,854.73	23,854.73	23,854.73	
2.4.1.1 PRODUCTOS MINERALES NO METÁLICOS		23,854.73	23,854.73	23,854.73	23,854.73	23,854.73	23,854.73	
2.4.2 CEMENTO Y PRODUCTOS DE CONCRETO	57,194.00	50,463.99	6,730.01	6,730.01	6,730.01	6,730.01	6,730.01	
2.4.2.1 CEMENTO Y PRODUCTOS DE CONCRETO	57,194.00	50,463.99	6,730.01	6,730.01	6,730.01	6,730.01	6,730.01	
2.4.3 CAL, YESO Y PRODUCTOS DE YESO	8,750.00	8,750.00						



MUNICIPIO DE TLAHUEILPAN
R.F.C. MTL860101A20
ESTADO ANALÍTICO DEL EJERCICIO DEL PRESUPUESTO DE EGRESOS CLASIFICACIÓN POR FUENTE DE FINANCIAMIENTO.
DEL 01 DE ENERO AL 31 DE DICIEMBRE DE 2023.

Ejercicio del Presupuesto	Egreso Aprobado -1	Ampliaciones/ Reducciones -2	Egreso Modificado (3=1+2)	Egreso Comprometido	Egreso Devengado -4	Egreso Ejercido	Egreso Pagado -5	Subejercicio III+ (6=3-4) III+
2.4.3.1	CAL, YESO Y PRODUCTOS DE YESO	-	8,750.00	-	-	-	-	-
2.4.4	MADERA Y PRODUCTOS DE MADERA	16,309.35	17,500.00	1,190.65	1,190.65	1,190.65	1,190.65	-
2.4.4.1	MADERA Y PRODUCTOS DE MADERA	16,309.35	17,500.00	1,190.65	1,190.65	1,190.65	1,190.65	-
2.4.5	VIDRIO Y PRODUCTOS DE VIDRIO	1,508.00	1,508.00	1,508.00	1,508.00	1,508.00	1,508.00	-
2.4.5.1	VIDRIO Y PRODUCTOS DE VIDRIO	1,508.00	1,508.00	1,508.00	1,508.00	1,508.00	1,508.00	-
2.4.6	MATERIAL ELÉCTRICO Y ELECTRÓNICO	409,919.87	182,000.00	591,919.87	591,919.87	591,919.87	591,919.87	-
2.4.6.1	MATERIAL ELÉCTRICO Y ELECTRÓNICO	409,919.87	182,000.00	591,919.87	591,919.87	591,919.87	591,919.87	-
2.4.7	ARTÍCULOS METÁLICOS PARA LA CONSTRUCCIÓN	11,214.28	45,000.00	33,785.72	33,785.72	33,785.72	33,785.72	-
2.4.7.1	ARTÍCULOS METÁLICOS PARA LA CONSTRUCCIÓN	11,214.28	45,000.00	33,785.72	33,785.72	33,785.72	33,785.72	-
2.4.8	MATERIALES COMPLEMENTARIOS	22,340.35	32,418.36	10,078.01	33,785.72	33,785.72	33,785.72	-
2.4.8.1	MATERIALES COMPLEMENTARIOS	22,340.35	32,418.36	10,078.01	10,078.01	10,078.01	10,078.01	-
2.4.9	OTROS MATERIALES Y ART.DICONST.Y REPAR.	121,676.68	48,219.36	10,078.01	169,896.04	10,078.01	10,078.01	-
2.4.9.1	OTROS MATERIALES Y ARTÍCULOS DE CONSTRUCCIÓN Y REPARACIÓN	121,676.68	48,219.36	169,896.04	169,896.04	169,896.04	169,896.04	-
2.5	PRODUCTOS QUIM. FARMAC.Y DE LABORATORIO	45,899.05	49,896.05	3,997.00	3,997.00	3,997.00	3,997.00	-
2.5.1	PRODUCTOS QUÍMICOS BÁSICOS	7,000.00	7,000.00	-	-	-	-	-
2.5.1.1	PRODUCTOS QUÍMICOS BÁSICOS	7,000.00	7,000.00	-	-	-	-	-
2.5.2	FERTILIZANTES, PESTIC.Y OTROS AGROQ.	720.00	720.00	720.00	720.00	720.00	720.00	-
2.5.2.1	FERTILIZANTES, PESTICIDAS Y OTROS AGROQ.	720.00	720.00	720.00	720.00	720.00	720.00	-
2.5.3	MEDICINAS Y PRODUCTOS FARMACÉUTICOS	15,923.00	19,060.00	3,137.00	3,137.00	3,137.00	3,137.00	-
2.5.3.1	MEDICINAS Y PRODUCTOS FARMACÉUTICOS	15,923.00	19,060.00	3,137.00	3,137.00	3,137.00	3,137.00	-
2.5.4	MATERIALES, ACCES. Y SUMIN. MÉDICOS	21,260.05	21,400.05	140.00	140.00	140.00	140.00	-
2.5.4.1	MATERIALES, ACCESORIOS Y SUMINISTROS MÉDICOS	21,260.05	21,400.05	140.00	140.00	140.00	140.00	-
2.5.9	OTROS PRODUCTOS QUÍMICOS	2,436.00	2,436.00	-	-	-	-	-
2.5.9.1	OTROS PRODUCTOS QUÍMICOS	2,436.00	2,436.00	-	-	-	-	-
2.6	COMBUSTIBLES, LUBRICANTES Y ADITIVOS	243,375.31	258,505.29	15,129.98	15,129.98	15,129.98	15,129.98	-
2.6.1	COMBUSTIBLES, LUBRICANTES Y ADITIVOS	243,375.31	258,505.29	15,129.98	15,129.98	15,129.98	15,129.98	-
2.6.1.1	COMBUSTIBLES, LUBRICANTES Y ADITIVOS	243,375.31	258,505.29	15,129.98	15,129.98	15,129.98	15,129.98	-
2.7	VESTUARIO Y UNIFORMES	40,772.89	125,957.00	85,184.11	85,184.11	85,184.11	85,184.11	-
2.7.1	VESTUARIO Y UNIFORMES	40,772.89	125,957.00	85,184.11	85,184.11	85,184.11	85,184.11	-
2.7.1.1	VESTUARIOS Y UNIFORMES	18,927.81	63,860.00	82,787.81	82,787.81	82,787.81	82,787.81	-
2.7.2	PRENDAS DE SEG. Y PROT. PERSONAL	48,972.00	48,972.00	48,972.00	48,972.00	48,972.00	48,972.00	-
2.7.2.1	PRENDAS DE SEG. Y PROTECCIÓN DEL PERSONAL	48,972.00	48,972.00	48,972.00	48,972.00	48,972.00	48,972.00	-
2.7.3	ARTÍCULOS DEPORTIVOS	2,905.00	4,375.00	1,470.00	1,470.00	1,470.00	1,470.00	-
2.7.3.1	ARTÍCULOS DEPORTIVOS	2,905.00	4,375.00	1,470.00	1,470.00	1,470.00	1,470.00	-
2.7.4	PRODUCTOS TEXTILES	926.30	926.30	926.30	926.30	926.30	926.30	-
2.7.4.1	PRODUCTOS TEXTILES	926.30	926.30	926.30	926.30	926.30	926.30	-
2.7.5	BLANC. Y OTROS PROD.TEXT.EXCEPTO PRENDAS DE SEG. Y PROT. PERSONAL	8,750.00	8,750.00	8,750.00	8,750.00	8,750.00	8,750.00	-
2.7.5.1	BLANCOS Y OTROS PROD. TEXT. EXC.	8,750.00	8,750.00	8,750.00	8,750.00	8,750.00	8,750.00	-
2.9	HERRAMIENTAS, REFAACC.Y ACCES.MENORES	24,923.76	78,667.54	153,743.78	153,743.78	153,743.78	153,743.78	-
2.9.1	HERRAMIENTAS MENORES	29,896.35	43,508.00	13,611.65	13,611.65	13,611.65	13,611.65	-



ESTADO ANALÍTICO DEL EJERCICIO DEL PRESUPUESTO DE EGRESOS CLASIFICACIÓN POR FUENTE DE FINANCIAMIENTO.
DEL 01 DE ENERO AL 31 DE DICIEMBRE DE 2023.

Ejercicio del Presupuesto	Egreso Aprobado -1	Ampliaciones/Reducciones -2	Egreso Modificado (3=1+2)	Egreso Comprometido	Egreso Devengado -4	Egreso Ejercido	Egreso Pagado -5	Subejercicio III+ (6=3-4) III+
2.9.1.1	HERRAMIENTAS MENORES	-	43,508.00	13,611.65	13,611.65	13,611.65	13,611.65	-
2.9.2	REFACCIONES Y ACCES. MEN. DIEDIFICIOS	-	42,540.00	4,873.00	4,873.00	4,873.00	4,873.00	-
2.9.2.1	REFACCIONES Y ACCESORIOS MENORES DE EDIFICIOS	-	42,540.00	4,873.00	4,873.00	4,873.00	4,873.00	-
2.9.3	REF. Y ACC. MEN. MOB. EQ. DIAD. EDUC. Y REC.	-	6,000.00	-	-	-	-	-
2.9.3.1	REF. Y ACCESORIOS MENORES MOB. EQUIPO DE ADMON. EDUCACIÓN Y RECREATIVO	-	6,000.00	-	-	-	-	-
2.9.4	REF. Y ACC. MEN. EQ. D. COMP. Y TEC. D. INF.	-	6,645.00	414.70	414.70	414.70	414.70	-
2.9.4.1	REFACCIONES Y ACCESORIOS MENORES EQUIPO DE CÓMPUTO Y TECNOLOGÍAS DE LA INFORMACIÓN	-	6,645.00	414.70	414.70	414.70	414.70	-
2.9.6	REFACCIONES Y ACCES. MEN. D. EQ. D. TRANSP.	-	72,974.54	133,922.65	133,922.65	133,922.65	133,922.65	-
2.9.6.1	REFACCIONES Y ACCESORIOS MENORES DE EQUIPO DE TRANSPORTE	-	72,974.54	133,922.65	133,922.65	133,922.65	133,922.65	-
2.9.8	REFACCIONES Y ACC. MEN. D. MAQ. Y OTROS EQ.	-	7,000.00	-	-	-	-	-
2.9.8.1	REFACCIONES Y ACCESORIOS MENORES DE MAQUINARIA Y OTROS EQUIPOS	-	7,000.00	-	-	-	-	-
2.9.9	REFAC. Y OTROS. ACC. MEN. OTROS BIEN. MUEB.	-	921.78	921.78	921.78	921.78	921.78	-
2.9.9.1	REFACCIONES Y ACCESORIOS MENORES OTROS BIENES MUEBLES	-	921.78	921.78	921.78	921.78	921.78	-
3	SERVICIOS GENERALES	240,047.98	3,743,824.12	3,983,872.10	3,983,872.10	3,983,872.10	3,735,652.09	-
3.1	SERVICIOS BÁSICOS	40,836.65	588,209.81	629,046.46	629,046.46	629,046.46	628,529.53	-
3.1.1	ENERGÍA ELÉCTRICA	66,661.67	500,000.00	566,661.67	566,661.67	566,661.67	566,286.31	-
3.1.1.1	ENERGÍA ELÉCTRICA	66,661.67	500,000.00	566,661.67	566,661.67	566,661.67	566,286.31	-
3.1.2	GAS	742.24	742.24	-	-	-	-	-
3.1.2.1	GAS	742.24	742.24	-	-	-	-	-
3.1.4	TELEFONÍA TRADICIONAL	10,940.94	19,974.00	9,033.06	9,033.06	9,033.06	9,033.06	-
3.1.4.1	TELEFONÍA TRADICIONAL	10,940.94	19,974.00	9,033.06	9,033.06	9,033.06	9,033.06	-
3.1.7	SERVICIO DE ACCESO DE INTERNET, REDES Y PROCESAMIENTO DE INFORMACIÓN	10,358.69	40,740.00	51,098.69	51,098.69	51,098.69	50,957.12	-
3.1.7.1	SERVICIOS DE ACCESO DE INTERNET, REDES Y PROCESAMIENTO DE INFORMACIÓN	10,358.69	40,740.00	51,098.69	51,098.69	51,098.69	50,957.12	-
3.1.8	SERVICIOS POSTALES Y TELEGRÁFICOS	24,500.53	26,753.57	2,253.04	2,253.04	2,253.04	2,253.04	-
3.1.8.1	SERVICIOS POSTALES Y TELEGRÁFICOS	24,500.53	26,753.57	2,253.04	2,253.04	2,253.04	2,253.04	-
3.2	SERVICIOS DE ARRENDAMIENTO	100,843.38	410,928.58	511,771.96	511,771.96	511,771.96	314,223.70	-
3.2.1	ARRENDAMIENTO DE TERRENOS	17,500.00	17,500.00	-	-	-	-	-
3.2.1.1	ARRENDAMIENTO DE TERRENOS	17,500.00	17,500.00	-	-	-	-	-
3.2.2	ARRENDAMIENTO DE EDIFICIOS	137,708.80	153,600.00	291,308.80	291,308.80	291,308.80	93,784.00	-
3.2.2.1	ARRENDAMIENTO DE EDIFICIOS	137,708.80	153,600.00	291,308.80	291,308.80	291,308.80	93,784.00	-
3.2.3	ARREND. D. MOB. Y EPO. D. ADMÓN. EDUC. Y REC.	52,868.52	70,356.68	17,488.16	17,488.16	17,488.16	17,464.70	-
3.2.3.2	ARREND. D. MOB. Y EPO. D. ADMÓN. EDUC. Y REC.	52,868.52	70,356.68	17,488.16	17,488.16	17,488.16	17,464.70	-
3.2.5	ARRENDAMIENTO DE EQUIPO DE TRANSPORTE	43,500.00	43,500.00	43,500.00	43,500.00	43,500.00	43,500.00	-
3.2.5.1	ARRENDAMIENTO DE EQUIPO DE TRANSPORTE	43,500.00	43,500.00	43,500.00	43,500.00	43,500.00	43,500.00	-
3.2.6	ARRENDAMIENTO D. MAQ. OTROS. EQ. POS. Y HERR.	56,500.00	35,500.00	92,000.00	92,000.00	92,000.00	92,000.00	-
3.2.6.1	ARRENDAMIENTO D. MAQ. OTROS. EQ. POS. Y HERR.	56,500.00	35,500.00	92,000.00	92,000.00	92,000.00	92,000.00	-

MUNICIPIO DE TLAHUEILPAN
R.F.C. MTL860101A20
ESTADO ANALÍTICO DEL EJERCICIO DEL PRESUPUESTO DE EGRESOS CLASIFICACIÓN POR FUENTE DE FINANCIAMIENTO.
DEL 01 DE ENERO AL 31 DE DICIEMBRE DE 2023.

Ejercicio del Presupuesto	Egreso Aprobado -1	Ampliaciones/ Reducciones -2	Egreso Modificado (3=1+2)	Egreso Comprometido	Egreso Devengado -4	Egreso Ejercido	Egreso Pagado -5	Subejercicio III+ (6=3-4) III+
3.2.7	69,600.00	-	21,808.00	21,808.00	21,808.00	21,808.00	21,808.00	-
3.2.7.1	69,600.00	47,792.00	21,808.00	21,808.00	21,808.00	21,808.00	21,808.00	-
3.2.9	64,371.90	-	45,667.00	45,667.00	45,667.00	45,667.00	45,667.00	-
3.2.9.1	64,371.90	18,704.90	45,667.00	45,667.00	45,667.00	45,667.00	45,667.00	-
3.3	373,097.33	26,358.19	399,455.52	399,455.52	399,455.52	399,455.52	399,455.52	-
3.3.1	69,600.00	-	69,600.00	-	-	-	-	-
3.3.1.1	69,600.00	69,600.00	-	-	-	-	-	-
3.3.2	18,560.00	-	9,000.02	9,000.02	9,000.02	9,000.02	9,000.02	-
3.3.2.1	18,560.00	9,559.98	9,000.02	9,000.02	9,000.02	9,000.02	9,000.02	-
3.3.3	72,175.79	66,452.35	5,723.44	5,723.44	5,723.44	5,723.44	5,723.44	-
3.3.3.1	72,175.79	66,452.35	5,723.44	5,723.44	5,723.44	5,723.44	5,723.44	-
3.3.4	89,000.00	-	22,169.60	22,169.60	22,169.60	22,169.60	22,169.60	-
3.3.4.1	89,000.00	66,830.40	22,169.60	22,169.60	22,169.60	22,169.60	22,169.60	-
3.3.6	87,539.46	23,613.40	111,152.86	111,152.86	111,152.86	111,152.86	111,152.86	-
3.3.6.2	87,539.46	4,937.40	92,476.86	92,476.86	92,476.86	92,476.86	92,476.86	-
3.3.6.3	-	18,676.00	18,676.00	18,676.00	18,676.00	18,676.00	18,676.00	-
3.3.9	36,222.08	215,187.52	251,409.60	251,409.60	251,409.60	251,409.60	251,409.60	-
3.3.9.1	36,222.08	215,187.52	251,409.60	251,409.60	251,409.60	251,409.60	251,409.60	-
3.4	47,979.30	24,567.41	72,546.71	72,546.71	72,546.71	72,546.71	72,546.71	-
3.4.1	1,897.10	8,106.73	10,003.83	10,003.83	10,003.83	10,003.83	10,003.83	-
3.4.1.1	1,897.10	8,106.73	10,003.83	10,003.83	10,003.83	10,003.83	10,003.83	-
3.4.5	7,248.85	12,318.03	19,566.88	19,566.88	19,566.88	19,566.88	19,566.88	-
3.4.5.1	7,248.85	12,318.03	19,566.88	19,566.88	19,566.88	19,566.88	19,566.88	-
3.4.7	38,833.35	4,142.65	42,976.00	42,976.00	42,976.00	42,976.00	42,976.00	-
3.4.7.1	38,833.35	4,142.65	42,976.00	42,976.00	42,976.00	42,976.00	42,976.00	-
3.5	1,262,717.06	446,542.93	816,174.13	816,174.13	816,174.13	816,174.13	816,174.13	-
3.5.1	384,478.22	105,142.62	489,620.84	489,620.84	489,620.84	489,620.84	489,620.84	-
3.5.1.1	384,478.22	105,142.62	489,620.84	489,620.84	489,620.84	489,620.84	489,620.84	-
3.5.2	8,750.00	8,750.00	-	-	-	-	-	-
3.5.2.1	8,750.00	8,750.00	-	-	-	-	-	-
3.5.3	25,289.33	11,789.33	13,500.00	13,500.00	13,500.00	13,500.00	13,500.00	-
3.5.3.1	25,289.33	11,789.33	13,500.00	13,500.00	13,500.00	13,500.00	13,500.00	-
3.5.5	586,949.51	278,296.22	308,653.29	308,653.29	308,653.29	308,653.29	308,653.29	-
3.5.5.1	586,949.51	278,296.22	308,653.29	308,653.29	308,653.29	308,653.29	308,653.29	-
3.5.7	105,000.00	105,000.00	-	-	-	-	-	-
3.5.7.1	105,000.00	105,000.00	-	-	-	-	-	-
3.5.8	142,900.00	138,500.00	4,400.00	4,400.00	4,400.00	4,400.00	4,400.00	-
3.5.8.1	142,900.00	138,500.00	4,400.00	4,400.00	4,400.00	4,400.00	4,400.00	-
3.5.9	9,350.00	9,350.00	-	-	-	-	-	-
3.5.9.1	9,350.00	9,350.00	-	-	-	-	-	-
3.6	122,170.85	87,700.25	34,470.60	34,470.60	34,470.60	34,470.60	34,470.60	-



ESTADO ANALÍTICO DEL EJERCICIO DEL PRESUPUESTO DE EGRESOS CLASIFICACIÓN POR FUENTE DE FINANCIAMIENTO.
DEL 01 DE ENERO AL 31 DE DICIEMBRE DE 2023.

Ejercicio del Presupuesto	Egreso Aprobado -1	Ampliaciones/ Reducciones -2	Egreso Modificado (3=1+2)	Egreso Comprometido	Egreso Devengado -4	Egreso Ejercido	Egreso Pagado -5	Subejercicio III III+ (6=3-4) III+
3.6.1	122,170.85	-	122,170.85	34,470.60	34,470.60	34,470.60	34,470.60	-
3.6.1.1	122,170.85	-	122,170.85	34,470.60	34,470.60	34,470.60	34,470.60	-
3.7	169,861.03	4,000.31	173,861.34	173,861.34	173,861.34	173,861.34	173,861.34	-
3.7.2	57,704.00	-	57,704.00	16,000.00	16,000.00	16,000.00	16,000.00	-
3.7.2.1	57,704.00	-	57,704.00	16,000.00	16,000.00	16,000.00	16,000.00	-
3.7.5	53,823.68	96,317.66	150,141.34	150,141.34	150,141.34	150,141.34	150,141.34	-
3.7.5.1	53,823.68	96,317.66	150,141.34	150,141.34	150,141.34	150,141.34	150,141.34	-
3.7.9	58,333.35	-	58,333.35	7,720.00	7,720.00	7,720.00	7,720.00	-
3.7.9.1	58,333.35	-	58,333.35	7,720.00	7,720.00	7,720.00	7,720.00	-
3.8	696,263.81	399,899.55	1,096,163.36	1,096,163.36	1,096,163.36	1,096,163.36	1,046,163.36	-
3.8.2	689,160.35	405,962.26	1,095,122.61	1,095,122.61	1,095,122.61	1,095,122.61	1,045,122.61	-
3.8.2.1	689,160.35	405,962.26	1,095,122.61	1,095,122.61	1,095,122.61	1,095,122.61	1,045,122.61	-
3.8.5	7,103.46	6,062.71	13,166.17	13,166.17	13,166.17	13,166.17	13,166.17	-
3.8.5.1	7,103.46	6,062.71	13,166.17	13,166.17	13,166.17	13,166.17	13,166.17	-
3.9	72,596.35	177,785.67	250,382.02	250,382.02	250,382.02	250,382.02	250,382.02	-
3.9.2	72,596.35	1,871.35	74,467.70	74,467.70	74,467.70	74,467.70	74,467.70	-
3.9.2.1	72,596.35	1,871.35	74,467.70	74,467.70	74,467.70	74,467.70	74,467.70	-
3.9.2.2	-	-	-	-	-	-	-	-
3.9.2.2	70,725.00	-	70,725.00	70,725.00	70,725.00	70,725.00	70,725.00	-
3.9.4	-	1,184.02	1,184.02	1,184.02	1,184.02	1,184.02	1,184.02	-
3.9.4.1	-	1,184.02	1,184.02	1,184.02	1,184.02	1,184.02	1,184.02	-
3.9.8	-	178,473.00	178,473.00	178,473.00	178,473.00	178,473.00	178,473.00	-
3.9.8.1	-	178,473.00	178,473.00	178,473.00	178,473.00	178,473.00	178,473.00	-
4	1,554,479.00	138,483.62	1,692,962.62	1,692,962.62	1,692,962.62	1,692,962.62	1,692,962.62	-
4.4	1,554,479.00	-	1,554,479.00	1,554,479.00	1,554,479.00	1,554,479.00	1,554,479.00	-
4.4.1	1,383,264.00	307,457.34	1,690,721.34	1,690,721.34	1,690,721.34	1,690,721.34	1,690,721.34	-
4.4.1.1	1,383,264.00	628,531.13	2,011,795.13	2,011,795.13	2,011,795.13	2,011,795.13	2,011,795.13	-
4.4.1.2	-	100,747.79	100,747.79	100,747.79	100,747.79	100,747.79	100,747.79	-
4.4.1.3	-	220,326.00	220,326.00	220,326.00	220,326.00	220,326.00	220,326.00	-
4.4.3	152,940.00	154,812.72	307,752.72	307,752.72	307,752.72	307,752.72	307,752.72	-
4.4.3.1	152,940.00	154,812.72	307,752.72	307,752.72	307,752.72	307,752.72	307,752.72	-
4.4.5	18,275.00	14,161.00	32,436.00	32,436.00	32,436.00	32,436.00	32,436.00	-
4.4.5.1	18,275.00	14,161.00	32,436.00	32,436.00	32,436.00	32,436.00	32,436.00	-
5	794,293.36	601,720.44	1,396,013.80	1,396,013.80	1,396,013.80	1,396,013.80	1,396,013.80	-
5.1	65,733.35	21,939.35	87,672.70	87,672.70	87,672.70	87,672.70	87,672.70	-
5.1.1	5,833.35	37,960.65	43,794.00	43,794.00	43,794.00	43,794.00	43,794.00	-
5.1.1.1	5,833.35	37,960.65	43,794.00	43,794.00	43,794.00	43,794.00	43,794.00	-
5.1.5	59,900.00	59,900.00	119,800.00	119,800.00	119,800.00	119,800.00	119,800.00	-
5.1.5.1	59,900.00	59,900.00	119,800.00	119,800.00	119,800.00	119,800.00	119,800.00	-
5.3	728,560.01	728,560.01	1,457,120.02	1,457,120.02	1,457,120.02	1,457,120.02	1,457,120.02	-
5.3.1	728,560.01	728,560.01	1,457,120.02	1,457,120.02	1,457,120.02	1,457,120.02	1,457,120.02	-



ESTADO ANALÍTICO DEL EJERCICIO DEL PRESUPUESTO DE EGRESOS CLASIFICACIÓN POR FUENTE DE FINANCIAMIENTO.
DEL 01 DE ENERO AL 31 DE DICIEMBRE DE 2023.

Ejercicio del Presupuesto	Egreso Aprobado -1	Ampliaciones/ Reducciones -2	Egreso Modificado (3=1+2)	Egreso Comprometido	Egreso Devengado -4	Egreso Ejercido	Egreso Pagado -5	Subejercicio III (6=3-4) III+
5.3.1.1	728,560.01	-	728,560.01	-	-	-	-	-
5.4			130,558.92	130,558.92	130,558.92	130,558.92	-	-
5.4.1			130,558.92	130,558.92	130,558.92	130,558.92	-	-
5.4.1.1			130,558.92	130,558.92	130,558.92	130,558.92	-	-
5.6			18,220.00	18,220.00	18,220.00	18,220.00	18,220.00	-
5.6.7			18,220.00	18,220.00	18,220.00	18,220.00	18,220.00	-
5.6.7.1			18,220.00	18,220.00	18,220.00	18,220.00	18,220.00	-
6	2,876,914.27	-	2,876,914.27	2,876,914.27	2,876,914.27	2,876,914.27	2,876,914.27	-
6.1			1,901,401.54	1,901,401.54	1,901,401.54	1,901,401.54	1,901,401.54	-
6.1.2			2,079,049.76	2,079,049.76	2,079,049.76	2,079,049.76	2,079,049.76	-
6.1.2.3			349,563.36	349,563.36	349,563.36	349,563.36	349,563.36	-
6.1.3			349,563.36	349,563.36	349,563.36	349,563.36	349,563.36	-
6.1.3.2			208,874.92	208,874.92	208,874.92	208,874.92	208,874.92	-
6.1.4			208,874.92	208,874.92	208,874.92	208,874.92	208,874.92	-
6.1.4.1			2,876,914.27	2,876,914.27	2,876,914.27	2,876,914.27	2,876,914.27	-
6.1.4.2			2,876,914.27	2,876,914.27	2,876,914.27	2,876,914.27	2,876,914.27	-
6.2			239,426.23	239,426.23	239,426.23	239,426.23	239,426.23	-
6.2.2			177,648.22	177,648.22	177,648.22	177,648.22	177,648.22	-
6.2.2.2			177,648.22	177,648.22	177,648.22	177,648.22	177,648.22	-
REPO DIF	241,346.30	306,092.38	547,438.68	547,438.68	547,438.68	547,438.68	547,438.68	-
2	160,235.39	137,740.55	297,975.94	297,975.94	297,975.94	297,975.94	297,975.94	-
2.1			58,134.00	58,134.00	58,134.00	58,134.00	58,134.00	-
2.1.1			36,130.95	36,130.95	36,130.95	36,130.95	36,130.95	-
2.1.1.1			36,130.95	36,130.95	36,130.95	36,130.95	36,130.95	-
2.1.4			638.54	638.54	638.54	638.54	638.54	-
2.1.4.1			638.54	638.54	638.54	638.54	638.54	-
2.1.6			3,772.87	3,772.87	3,772.87	3,772.87	3,772.87	-
2.1.6.1			3,772.87	3,772.87	3,772.87	3,772.87	3,772.87	-
2.1.7			1,677.98	1,677.98	1,677.98	1,677.98	1,677.98	-
2.1.7.1			1,677.98	1,677.98	1,677.98	1,677.98	1,677.98	-
2.2			129,710.04	129,710.04	129,710.04	129,710.04	129,710.04	-
2.2.1			59,500.00	59,500.00	59,500.00	59,500.00	59,500.00	-
2.2.1.1			59,500.00	59,500.00	59,500.00	59,500.00	59,500.00	-
2.4			13,323.75	13,323.75	13,323.75	13,323.75	13,323.75	-
2.4.1			1,303.75	1,303.75	1,303.75	1,303.75	1,303.75	-
2.4.1.1			1,303.75	1,303.75	1,303.75	1,303.75	1,303.75	-
2.4.5			661.20	661.20	661.20	661.20	661.20	-
2.4.5.1			661.20	661.20	661.20	661.20	661.20	-
2.4.6			5,060.00	5,060.00	5,060.00	5,060.00	5,060.00	-
2.4.6.1			5,060.00	5,060.00	5,060.00	5,060.00	5,060.00	-
2.4.8			3,159.00	3,159.00	3,159.00	3,159.00	3,159.00	-



ESTADO ANALÍTICO DEL EJERCICIO DEL PRESUPUESTO DE EGRESOS CLASIFICACIÓN POR FUENTE DE FINANCIAMIENTO.
DEL 01 DE ENERO AL 31 DE DICIEMBRE DE 2023.

Ejercicio del Presupuesto	Egreso Aprobado -1	Ampliaciones/ Reducciones -2	Egreso Modificado (3=1+2)	Egreso Comprometido	Egreso Devengado -4	Egreso Ejercido	Egreso Pagado -5	Subejercicio III+ (6-3-4) III+
2.4.8.1		3,159.00	3,159.00		3,159.00	3,159.00	3,159.00	
2.4.9	6,020.00	7,168.00	13,188.00	13,188.00	13,188.00	13,188.00	13,188.00	
2.4.9.1	6,020.00	7,168.00	13,188.00	13,188.00	13,188.00	13,188.00	13,188.00	
2.5	13,746.14	1,642.93	15,389.07	15,389.07	15,389.07	15,389.07	15,389.07	
2.5.1	2,696.45	2,696.45						
2.5.1.1	2,696.45	2,696.45						
2.5.3								
2.5.3.1			2,451.01	2,451.01	2,451.01	2,451.01	2,451.01	
2.5.4	11,049.69	1,888.37	12,938.06	12,938.06	12,938.06	12,938.06	12,938.06	
2.5.4.1	11,049.69	1,888.37	12,938.06	12,938.06	12,938.06	12,938.06	12,938.06	
2.6	32,389.98	32,389.98						
2.6.1	32,389.98	32,389.98						
2.6.1.1	32,389.98	32,389.98						
2.7			5,521.60	5,521.60	5,521.60	5,521.60	5,521.60	
2.7.1			5,521.60	5,521.60	5,521.60	5,521.60	5,521.60	
2.7.1.1			5,521.60	5,521.60	5,521.60	5,521.60	5,521.60	
2.9	1,341.70	10,431.33	11,773.03	11,773.03	11,773.03	11,773.03	11,773.03	
2.9.2			3,650.70	3,650.70	3,650.70	3,650.70	3,650.70	
2.9.2.1			3,650.70	3,650.70	3,650.70	3,650.70	3,650.70	
2.9.4			350.00	350.00	350.00	350.00	350.00	
2.9.4.1			350.00	350.00	350.00	350.00	350.00	
2.9.6	1,341.70	6,430.63	7,772.33	7,772.33	7,772.33	7,772.33	7,772.33	
2.9.6.1	1,341.70	6,430.63	7,772.33	7,772.33	7,772.33	7,772.33	7,772.33	
3	72,354.09	132,900.23	205,254.32	205,254.32	205,254.32	205,254.32	205,161.75	
3.1	35,076.58	13,870.46	48,947.04	48,947.04	48,947.04	48,947.04	48,947.04	
3.1.1	25,000.00	9,188.08	34,188.08	34,188.08	34,188.08	34,188.08	34,188.08	
3.1.1.1	25,000.00	9,188.08	34,188.08	34,188.08	34,188.08	34,188.08	34,188.08	
3.1.2	2,610.23	5,268.73	7,878.96	7,878.96	7,878.96	7,878.96	7,878.96	
3.1.2.1	2,610.23	5,268.73	7,878.96	7,878.96	7,878.96	7,878.96	7,878.96	
3.1.4	5,098.00	5,098.00						
3.1.4.1	5,098.00	5,098.00						
3.1.7	2,368.35	4,511.65	6,880.00	6,880.00	6,880.00	6,880.00	6,880.00	
3.1.7.1	2,368.35	4,511.65	6,880.00	6,880.00	6,880.00	6,880.00	6,880.00	
3.2			31,666.02	31,666.02	31,666.02	31,666.02	31,573.45	
3.2.3			12,685.22	12,685.22	12,685.22	12,685.22	12,663.66	
3.2.3.2			12,685.22	12,685.22	12,685.22	12,685.22	12,663.66	
3.2.5			3,480.00	3,480.00	3,480.00	3,480.00	3,480.00	




MUNICIPIO DE TLAHUELILPAN
R.F.C. MTL850101A20
ESTADO ANALÍTICO DEL EJERCICIO DEL PRESUPUESTO DE EGRESOS CLASIFICACIÓN POR FUENTE DE FINANCIAMIENTO.
DEL 01 DE ENERO AL 31 DE DICIEMBRE DE 2023.

Ejercicio del Presupuesto	Egreso Aprobado -1	Ampliaciones/ Reducciones -2	Egreso Modificado (3=1+2)	Egreso Comprometido	Egreso Devengado -4	Egreso Ejercido	Egreso Pagado -5	Subejercicio III+ III+ (6=3-4) III+
3.2.5.1	ARRENDAMIENTO DE EQUIPO DE TRANSPORTE	3,480.00	3,480.00	3,480.00	3,480.00	3,480.00	3,480.00	-
3.2.9	OTROS ARRENDAMIENTOS	15,500.80	15,500.80	15,500.80	15,500.80	15,500.80	15,500.80	-
3.2.9.1	OTROS ARRENDAMIENTOS	15,500.80	15,500.80	15,500.80	15,500.80	15,500.80	15,500.80	-
3.3	SERV. PROF. CIEN. TÉCN. Y OTROS SERVICIOS	3,166.67	17,137.01	17,137.01	17,137.01	17,137.01	17,137.01	-
3.3.4	SERVICIOS DE CAPACITACIÓN	2,064.45	2,064.45	2,064.45	2,064.45	2,064.45	2,064.45	-
3.3.4.1	SERVICIOS DE CAPACITACIÓN	2,064.45	2,064.45	2,064.45	2,064.45	2,064.45	2,064.45	-
3.3.6	SERV. D/APOYO ADM. TRAD. FOT. E IMPRES.	1,102.22	15,072.56	15,072.56	15,072.56	15,072.56	15,072.56	-
3.3.6.1	SERVICIOS RELACIONADOS CON TRADUCCIONES	13,970.34	-	-	-	-	-	-
3.3.6.2	SERV. D/APOYO ADM. TRAD. FOT. E IMPRES.	15,072.56	15,072.56	15,072.56	15,072.56	15,072.56	15,072.56	-
3.4	SERVICIOS FINAN. BANC. Y COMERCIALES	10,440.00	10,440.00	10,440.00	10,440.00	10,440.00	10,440.00	-
3.4.7	FLETES Y MANIOBRAS	10,440.00	10,440.00	10,440.00	10,440.00	10,440.00	10,440.00	-
3.4.7.1	FLETES Y MANIOBRAS	10,440.00	10,440.00	10,440.00	10,440.00	10,440.00	10,440.00	-
3.5	SERV. D/INST. REPAR. MANTTO Y CONSERVACIÓN	15,539.35	30,021.45	45,560.80	45,560.80	45,560.80	45,560.80	-
3.5.1	CONSERV. Y MANTTO MENOR D/INMUEBLES	12,363.90	10,506.90	1,857.00	1,857.00	1,857.00	1,857.00	-
3.5.1.1	CONSERV. Y MANTTO MENOR D/INMUEBLES	12,363.90	10,506.90	1,857.00	1,857.00	1,857.00	1,857.00	-
3.5.4	INST. REP. Y MANTTO D/ EQ. E INST. MED. Y LAB.	3,175.45	2,618.65	556.80	556.80	556.80	556.80	-
3.5.4.1	INST. REP. Y MANTTO D/ EQ. E INST. MED. Y LAB.	3,175.45	2,618.65	556.80	556.80	556.80	556.80	-
3.5.5	REPAR. Y MANTTO D/ EQ. D/ TRANSPORTE	39,899.00	39,899.00	39,899.00	39,899.00	39,899.00	39,899.00	-
3.5.5.1	REPAR. Y MANTTO D/ EQ. D/ TRANSPORTE	39,899.00	39,899.00	39,899.00	39,899.00	39,899.00	39,899.00	-
3.5.9	SERVICIOS DE JARDINERÍA Y FUMIGACIÓN	3,248.00	3,248.00	3,248.00	3,248.00	3,248.00	3,248.00	-
3.5.9.1	SERVICIOS DE JARDINERÍA Y FUMIGACIÓN	3,248.00	3,248.00	3,248.00	3,248.00	3,248.00	3,248.00	-
3.7	SERVICIOS DE TRASLADO Y VIÁTICOS	23,476.40	23,476.40	23,476.40	23,476.40	23,476.40	23,476.40	-
3.7.5	VIÁTICOS EN EL PAÍS	23,476.40	23,476.40	23,476.40	23,476.40	23,476.40	23,476.40	-
3.7.5.1	VIÁTICOS EN EL PAÍS	23,476.40	23,476.40	23,476.40	23,476.40	23,476.40	23,476.40	-
3.8	SERVICIOS OFICIALES	7,767.82	20,259.23	28,027.05	28,027.05	28,027.05	28,027.05	-
3.8.2	GASTOS DE ORDEN SOCIAL Y CULTURAL	7,767.82	20,259.23	28,027.05	28,027.05	28,027.05	28,027.05	-
3.8.2.1	GASTOS DE ORDEN SOCIAL Y CULTURAL	7,767.82	20,259.23	28,027.05	28,027.05	28,027.05	28,027.05	-
4	TRANSF. ASIG. SUBSIDIOS Y OTRAS AYUDAS	8,756.82	30,656.39	39,413.21	39,413.21	39,413.21	39,413.21	-
4.4	AYUDAS SOCIALES	8,756.82	30,656.39	39,413.21	39,413.21	39,413.21	39,413.21	-
4.4.1	AYUDAS SOCIALES A PERSONAS	6,982.85	26,386.36	33,369.21	33,369.21	33,369.21	33,369.21	-
4.4.1.1	AYUDAS SOCIALES A PERSONAS	6,982.85	26,386.36	33,369.21	33,369.21	33,369.21	33,369.21	-
4.4.1.3	GASTOS DE FESTIVIDADES PATRONALES EN LOCALIDADES	1,740.00	1,740.00	1,740.00	1,740.00	1,740.00	1,740.00	-
4.4.3	AYUDAS SOC. A INSTIT. DE ENSEÑANZA	1,773.97	3,895.03	5,669.00	5,669.00	5,669.00	5,669.00	-
4.4.3.1	AYUDAS SOC. A INSTIT. DE ENSEÑANZA	1,773.97	3,895.03	5,669.00	5,669.00	5,669.00	5,669.00	-
4.4.5	AYUDAS SOC. A INSTIT. S/ FINES DE LUORO	375.00	375.00	375.00	375.00	375.00	375.00	-
4.4.5.1	AYUDAS SOC. A INSTIT. S/ FINES DE LUORO	375.00	375.00	375.00	375.00	375.00	375.00	-
5	BIENES MUEBLES, INMUEBLES E INTANGIBLES	4,795.21	4,795.21	4,795.21	4,795.21	4,795.21	4,795.21	-
5.1	MOBILIARIO Y EQUIPO DE ADMINISTRACIÓN	4,795.21	4,795.21	4,795.21	4,795.21	4,795.21	4,795.21	-
5.1.5	EQUIPO DE CÔMP. Y D/TECN. D/LA INFORMACIÓN	4,795.21	4,795.21	4,795.21	4,795.21	4,795.21	4,795.21	-
5.1.5.1	EQUIPO DE CÔMP. Y D/TECN. D/LA INFORMACIÓN	4,795.21	4,795.21	4,795.21	4,795.21	4,795.21	4,795.21	-
FONDO GENERAL DE PARTICIPACIONES	19,133,397.00	7,171,431.48	26,204,828.48	26,204,828.48	26,204,828.48	25,953,664.39	25,163,396.02	-
1	SERVICIOS PERSONALES	18,529,409.00	1,596,224.45	16,933,084.55	16,933,084.55	16,933,084.55	16,831,392.38	-
1.1	REMUNER. AL PERS. D/ CARÁCTER PERMANENTE	15,451,299.72	14,431,729.92	14,431,729.92	14,431,729.92	14,431,729.92	14,413,971.07	-
1.1.3	SUELDOS BASE AL PERSONAL PERMANENTE	15,151,299.72	719,569.80	14,431,729.92	14,431,729.92	14,431,729.92	14,413,971.07	-



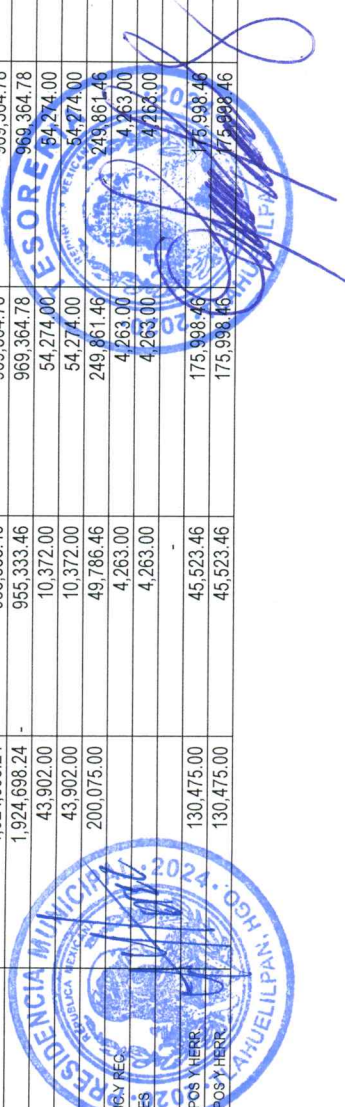
ESTADO ANALÍTICO DEL EJERCICIO DEL PRESUPUESTO DE EGRESOS CLASIFICACIÓN POR FUENTE DE FINANCIAMIENTO.
DEL 01 DE ENERO AL 31 DE DICIEMBRE DE 2023.

Ejercicio del Presupuesto	Egreso Aprobado -1	Ampliaciones/ Reducciones -2	Egreso Modificado (3=1+2)	Egreso Comprometido	Egreso Devengado -4	Egreso Ejercido	Egreso Pagado -5	Subejercicio III+ (6=3-4) III+
1.1.3.1	15,151,299.72	-	14,431,729.92	14,431,729.92	14,431,729.92	14,431,729.92	14,413,971.07	-
1.3	2,458,353.68	-	1,353,738.55	1,353,738.55	1,353,738.55	1,353,738.55	1,302,252.98	-
1.3.1			28,095.74	28,095.74	28,095.74	28,095.74	28,095.74	-
1.3.1.1			28,095.74	28,095.74	28,095.74	28,095.74	28,095.74	-
1.3.2	1,842,729.44	-	329,144.30	329,144.30	329,144.30	329,144.30	311,561.00	-
1.3.2.1	252,521.46	-	231,793.22	231,793.22	231,793.22	231,793.22	214,209.92	-
1.3.2.2	1,590,207.98	-	97,351.08	97,351.08	97,351.08	97,351.08	97,351.08	-
1.3.4	615,624.24	-	996,498.51	996,498.51	996,498.51	996,498.51	962,596.24	-
1.3.4.1	615,624.24	-	996,498.51	996,498.51	996,498.51	996,498.51	962,596.24	-
1.5	919,743.60	-	1,131,866.08	1,131,866.08	1,131,866.08	1,131,866.08	1,100,393.46	-
1.5.2			271,097.43	271,097.43	271,097.43	271,097.43	271,097.43	-
1.5.2.1			271,097.43	271,097.43	271,097.43	271,097.43	271,097.43	-
1.5.4	595,743.60	-	563,268.65	563,268.65	563,268.65	563,268.65	535,249.93	-
1.5.4.1	595,743.60	-	563,268.65	563,268.65	563,268.65	563,268.65	535,249.93	-
1.5.4.2			4,800.00	4,800.00	4,800.00	4,800.00	530,649.93	-
1.5.9	324,000.00	-	297,500.00	297,500.00	297,500.00	297,500.00	294,046.10	-
1.5.9.1	324,000.00	-	297,500.00	297,500.00	297,500.00	297,500.00	294,046.10	-
1.6	12.00	-	-	-	-	-	-	-
1.6.1	12.00	-	-	-	-	-	-	-
1.6.1.1	12.00	-	-	-	-	-	-	-
1.7			15,750.00	15,750.00	15,750.00	15,750.00	14,774.87	-
1.7.1			15,750.00	15,750.00	15,750.00	15,750.00	14,774.87	-
1.7.1.1			15,750.00	15,750.00	15,750.00	15,750.00	14,774.87	-
2			44,950.00	44,950.00	44,950.00	44,950.00	44,950.00	-
2.2			44,950.00	44,950.00	44,950.00	44,950.00	44,950.00	-
2.2.1			44,950.00	44,950.00	44,950.00	44,950.00	44,950.00	-
2.2.1.1			44,950.00	44,950.00	44,950.00	44,950.00	44,950.00	-
3			4,830,180.29	4,830,180.29	4,830,180.29	4,734,722.25	4,734,722.25	-
3.1			1,896,268.29	1,896,268.29	1,896,268.29	1,819,296.65	1,819,296.65	-
3.1.1			1,896,268.29	1,896,268.29	1,896,268.29	1,819,296.65	1,819,296.65	-
3.1.1.1			1,896,268.29	1,896,268.29	1,896,268.29	1,819,296.65	1,819,296.65	-
3.8			2,187,840.00	2,187,840.00	2,187,840.00	2,169,353.60	2,169,353.60	-
3.8.2			2,187,840.00	2,187,840.00	2,187,840.00	2,169,353.60	2,169,353.60	-
3.8.2.1			2,187,840.00	2,187,840.00	2,187,840.00	2,169,353.60	2,169,353.60	-
3.9			746,072.00	746,072.00	746,072.00	746,072.00	746,072.00	-
3.9.8			746,072.00	746,072.00	746,072.00	746,072.00	746,072.00	-
3.9.8.1			746,072.00	746,072.00	746,072.00	746,072.00	746,072.00	-
4	503,988.00	-	705,018.48	705,018.48	705,018.48	705,018.48	705,018.48	-
4.4	503,988.00	-	705,018.48	705,018.48	705,018.48	705,018.48	705,018.48	-
4.4.1			150,286.16	150,286.16	150,286.16	150,286.16	150,286.16	-
4.4.1.1			55,926.16	55,926.16	55,926.16	55,926.16	55,926.16	-
4.4.1.2			94,360.00	94,360.00	94,360.00	94,360.00	94,360.00	-



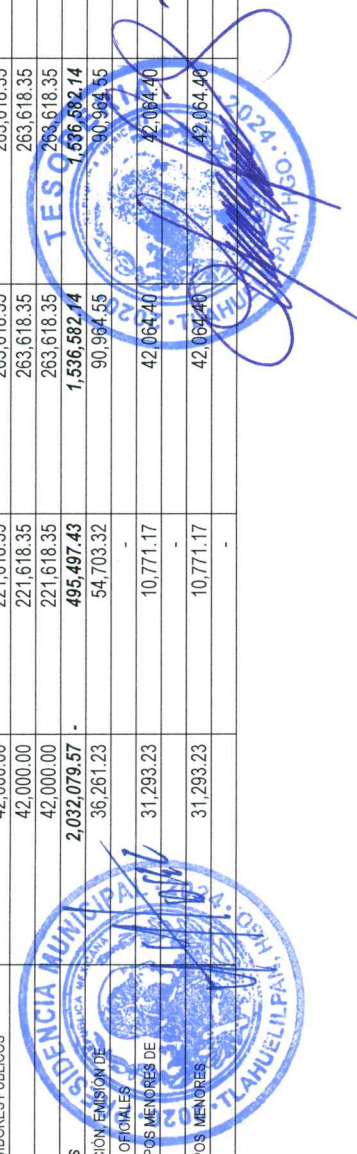
ESTADO ANALÍTICO DEL EJERCICIO DEL PRESUPUESTO DE EGRESOS CLASIFICACIÓN POR FUENTE DE FINANCIAMIENTO.
DEL 01 DE ENERO AL 31 DE DICIEMBRE DE 2023.

Ejercicio del Presupuesto	Egreso Aprobado -1	Ampliaciones/ Reducciones -2	Egreso Modificado (3=1+2)	Egreso Comprometido	Egreso Devengado -4	Egreso Ejercido	Egreso Pagado -5	Subejercicio III (6=3-4) III+
DEPORTIVAS								
4.4.3 AYUDAS SOC. A INSTIT. DE ENSEÑANZA	10,416.80		10,416.80	10,416.80	10,416.80	10,416.80	10,416.80	-
4.4.3.1 AYUDAS SOC.A INSTIT. DE ENSEÑANZA	10,416.80		10,416.80	10,416.80	10,416.80	10,416.80	10,416.80	-
4.4.5 AYUDAS SOC.A INSTIT. SFINES DE LUCRO	503,988.00	40,327.52	544,315.52	544,315.52	544,315.52	544,315.52	544,315.52	-
4.4.5.1 AYUDAS SOC.A INSTIT. SFINES DE LUCRO	503,988.00	40,327.52	544,315.52	544,315.52	544,315.52	544,315.52	544,315.52	-
6 INVERSIÓN PÚBLICA	3,691,595.16	3,691,595.16	3,691,595.16	3,691,595.16	3,691,595.16	3,691,595.16	2,847,312.91	-
6.1 OBRA PÚBLICA EBENES D/DOMINIO PUB.	3,691,595.16		3,691,595.16	3,691,595.16	3,691,595.16	3,691,595.16	2,847,312.91	-
6.1.4 DIVISIÓN D/TERR. Y CONST./OBRAS DURBAN.								-
6.1.4.2 CONST. OBRAS DURBAN./PILA DOT./SERV.								-
6.1.5 CONSTRUCCIÓN DE VÍAS DE COMUNICACIÓN	3,691,595.16		3,691,595.16	3,691,595.16	3,691,595.16	3,691,595.16	2,847,312.91	-
6.1.5.2 CONSTRUCCIÓN DE VÍAS DE COMUNICACIÓN	2,139,893.33		2,139,893.33	2,139,893.33	2,139,893.33	2,139,893.33	2,139,893.33	-
6.1.5.3 AMPLIACIÓN Y REHAB./D.VÍAS D/COMUNICACIÓN	1,551,701.83		1,551,701.83	1,551,701.83	1,551,701.83	1,395,995.78	707,419.59	-
FONDO DE FOMENTO MUNICIPAL	8,894,002.00	1,090,650.46	9,984,652.46	9,984,652.46	9,984,652.46	9,984,652.46	9,426,821.32	-
1 SERVICIOS PERSONALES	5,105,326.76	1,370,046.85	6,475,373.61	6,475,373.61	6,475,373.61	6,475,373.61	6,140,683.39	-
1.1 REMUNER. AL PERS. DICARACTER PERMANENTE	4,170,320.12		4,170,320.12	4,170,320.12	4,170,320.12	4,170,320.12	4,025,962.89	-
1.1.1 DIETAS	4,170,320.12		4,170,320.12	4,170,320.12	4,170,320.12	4,170,320.12	4,025,962.89	-
1.1.1.1 DIETAS	4,170,320.12		4,170,320.12	4,170,320.12	4,170,320.12	4,170,320.12	4,025,962.89	-
1.3 REMUNERACIONES ADICIONALES Y ESPECIALES	935,006.64	1,363,816.01	2,298,822.65	2,298,822.65	2,298,822.65	2,298,822.65	2,108,757.23	-
1.3.2 PRIMAS DE VAC.DOM.Y GRATIF. D/FIN DE AÑO	935,006.64	1,363,816.01	2,298,822.65	2,298,822.65	2,298,822.65	2,298,822.65	2,108,757.23	-
1.3.2.1 PRIMAS DE VACACIONAL		8,375.73	8,375.73	8,375.73	8,375.73	8,375.73	7,248.86	-
1.3.2.2 AGUINALDO O GRATIFICACIÓN DE FIN DE AÑO	935,006.64	1,355,440.28	2,290,446.92	2,290,446.92	2,290,446.92	2,290,446.92	2,101,508.37	-
1.5 OTRAS PRESTACIONES SOCIALES Y ECONÓMICAS		6,230.84	6,230.84	6,230.84	6,230.84	6,230.84	5,963.27	-
1.5.2 INDEMNIZACIONES		6,230.84	6,230.84	6,230.84	6,230.84	6,230.84	5,963.27	-
1.5.2.1 INDEMNIZACIONES		6,230.84	6,230.84	6,230.84	6,230.84	6,230.84	5,963.27	-
2 MATERIALES Y SUMINISTROS	684,000.00	60,876.79	744,876.79	744,876.79	744,876.79	744,876.79	650,132.33	-
2.1 MAERIALES DE ADMINISTRACIÓN, EMISIÓN DE DOCUMENTOS Y ARTÍCULOS OFICIALES	14,165.00	14,165.00	14,165.00	14,165.00	14,165.00	14,165.00	14,165.00	-
2.1.4 MAT.UTIL. Y EQPOS MEN. TECN.D/L INF. Y COM. Y COM.	14,165.00	14,165.00	14,165.00	14,165.00	14,165.00	14,165.00	14,165.00	-
2.1.4.1 MAT. UTIL. Y EQUIPOS MEN. TECN. D/L INF. Y COM.								-
2.6 COMBUSTIBLES, LUBRICANTES Y ADITIVOS	684,000.00	46,711.79	730,711.79	730,711.79	730,711.79	730,711.79	635,967.33	-
2.6.1 COMBUSTIBLES, LUBRICANTES Y ADITIVOS	684,000.00	46,711.79	730,711.79	730,711.79	730,711.79	730,711.79	635,967.33	-
2.6.1.1 COMBUSTIBLES, LUBRICANTES Y ADITIVOS	684,000.00	46,711.79	730,711.79	730,711.79	730,711.79	730,711.79	635,967.33	-
3 SERVICIOS GENERALES	3,104,675.24	349,554.18	2,755,121.06	2,755,121.06	2,755,121.06	2,755,121.06	2,626,724.60	-
3.1 SERVICIOS BÁSICOS	1,968,600.24	944,961.46	1,023,638.78	1,023,638.78	1,023,638.78	1,023,638.78	1,023,638.78	-
3.1.1 ENERGÍA ELÉCTRICA	1,924,698.24	955,333.46	969,364.78	969,364.78	969,364.78	969,364.78	969,364.78	-
3.1.1.1 ENERGÍA ELÉCTRICA	1,924,698.24	955,333.46	969,364.78	969,364.78	969,364.78	969,364.78	969,364.78	-
3.1.4 TELEFONÍA TRADICIONAL	43,902.00	10,372.00	54,274.00	54,274.00	54,274.00	54,274.00	54,274.00	-
3.1.4.1 TELEFONÍA TRADICIONAL	43,902.00	10,372.00	54,274.00	54,274.00	54,274.00	54,274.00	54,274.00	-
3.2 SERVICIOS DE ARRENDAMIENTO	200,075.00	49,786.46	249,861.46	249,861.46	249,861.46	249,861.46	121,465.00	-
3.2.3 ARREND.DIMOB.Y EPO.DADMON.ED.IGS REC.		4,263.00	4,263.00	4,263.00	4,263.00	4,263.00	4,263.00	-
3.2.3.1 ARRENDAMIENTO DE EQUIPO Y BIENES INFORMÁTICOS		4,263.00	4,263.00	4,263.00	4,263.00	4,263.00	4,263.00	-
3.2.6 ARRENDAMIENTO DIMAQ. OTROS EQPOS Y HERR.	130,475.00	45,523.46	175,998.46	175,998.46	175,998.46	175,998.46	47,602.00	-
3.2.6.1 ARRENDAMIENTO DIMAQ. OTROS EQPOS Y HERR.	130,475.00	45,523.46	175,998.46	175,998.46	175,998.46	175,998.46	47,602.00	-



MUNICIPIO DE TLAHUELILPAN
R.F.C. MTL850101A20
ESTADO ANALÍTICO DEL EJERCICIO DEL PRESUPUESTO DE EGRESOS CLASIFICACIÓN POR FUENTE DE FINANCIAMIENTO.
DEL 01 DE ENERO AL 31 DE DICIEMBRE DE 2023.

Ejercicio del Presupuesto	Egreso Aprobado -1	Ampliaciones/ Reducciones -2	Egreso Modificado (3=1+2)	Egreso Comprometido	Egreso Devengado -4	Egreso Ejercido	Egreso Pagado -5	Subejercicio III III+ (6=3-4) III+
3.2.7	ARRENDAMIENTO DE ACTIVOS INTANGIBLES		69,600.00	69,600.00	69,600.00	69,600.00	69,600.00	-
3.2.7.1	ARRENDAMIENTOS DE ACTIVOS INTANGIBLES		69,600.00	69,600.00	69,600.00	69,600.00	69,600.00	-
3.5	SERV.DIVINST.REPAR.MANTTO Y CONSERVACIÓN	545,620.82	936,000.00	1,481,620.82	1,481,620.82	1,481,620.82	1,481,620.82	-
3.5.1	CONSERV.Y MANTTO MENOR DINMUEBLES	526,523.71	526,523.71	526,523.71	526,523.71	526,523.71	526,523.71	-
3.5.1.1	CONSERV.Y MANTTO MENOR DINMUEBLES	526,523.71	526,523.71	526,523.71	526,523.71	526,523.71	526,523.71	-
3.5.8	SERV.DILIMPIEZA Y MANEJO DE DESECHOS	19,097.11	936,000.00	955,097.11	955,097.11	955,097.11	955,097.11	-
3.5.8.1	SERV.DILIMPIEZA Y MANEJO DE DESECHOS	19,097.11	936,000.00	955,097.11	955,097.11	955,097.11	955,097.11	-
4	TRANSFASIG.SUBSIDIOS Y OTRAS AYUDAS	9,281.00	9,281.00	9,281.00	9,281.00	9,281.00	9,281.00	-
4.4	AYUDAS SOCIALES	9,281.00	9,281.00	9,281.00	9,281.00	9,281.00	9,281.00	-
4.4.1	AYUDAS SOCIALES A PERSONAS	9,281.00	9,281.00	9,281.00	9,281.00	9,281.00	9,281.00	-
4.4.1.1	AYUDAS SOCIALES A PERSONAS	9,281.00	9,281.00	9,281.00	9,281.00	9,281.00	9,281.00	-
6	INVERSIÓN PÚBLICA	-	-	-	-	-	-	-
6.1	OBRA PÚBLICA EBIENES DIDOMINIO PÚB.	-	-	-	-	-	-	-
6.1.4	DIVISIÓN DTERR.Y CONST.DIOBRAS DIURBAN.	-	-	-	-	-	-	-
6.1.4.2	CONST.OBRAS DIURBAN PILA DOT.DSERV.	-	-	-	-	-	-	-
1	FORTAMUN - D.F.	2,988,796.00	14,127,264.00	17,116,060.00	17,116,060.00	17,116,060.00	14,071,902.55	-
1.1	SERVICIOS PERSONALES	612,402.28	8,120,124.40	7,507,722.12	7,507,722.12	7,507,722.12	7,361,369.52	-
1.1.1	REMUNER. AL PERS. DICARACTER PERMANENTE	911,508.80	6,546,949.69	5,635,440.89	5,635,440.89	5,635,440.89	5,623,795.29	-
1.1.3	SUELDOS BASE AL PERSONAL PERMANENTE	911,508.80	6,546,949.69	5,635,440.89	5,635,440.89	5,635,440.89	5,623,795.29	-
1.1.3.1	SUELDOS BASE AL PERSONAL PERMANENTE	911,508.80	6,546,949.69	5,635,440.89	5,635,440.89	5,635,440.89	5,623,795.29	-
1.3	REMUNERACIONES ADICIONALES Y ESPECIALES	54,722.32	1,382,583.51	1,437,305.83	1,437,305.83	1,437,305.83	1,320,867.45	-
1.3.1	PRIMAS POR AÑOS DE SERV.EFFECT.PRESTADOS	7,666.67	1,382,583.51	1,437,305.83	1,437,305.83	1,437,305.83	1,320,867.45	-
1.3.1.1	PRIMAS POR AÑOS DE SERVICIOS EFECTIVAMENTE PRESTADOS	7,666.67	1,382,583.51	1,437,305.83	1,437,305.83	1,437,305.83	1,320,867.45	-
1.3.2	PRIMAS DE VAC.DOMY GRATIF. DFIN DE AÑO	151,734.11	1,214,583.51	1,062,849.40	1,062,849.40	1,062,849.40	947,821.80	-
1.3.2.1	PRIMAS DE VACACIONAL	12,382.12	109,115.83	96,733.71	96,733.71	96,733.71	74,161.04	-
1.3.2.2	AGUINALDO O GRATIFICACIÓN DE FIN DE AÑO	139,351.99	1,105,467.68	966,115.69	966,115.69	966,115.69	873,660.76	-
1.3.4	COMPENSACIONES	198,789.76	168,000.00	366,789.76	366,789.76	366,789.76	365,378.98	-
1.3.4.1	COMPENSACIONES	198,789.76	168,000.00	366,789.76	366,789.76	366,789.76	365,378.98	-
1.5	OTRAS PRESTACIONES SOCIALES Y ECONÓMICAS	22,765.85	148,591.20	171,357.05	171,357.05	171,357.05	160,213.55	-
1.5.2	INDEMNIZACIONES	21,467.10	148,591.20	21,467.10	21,467.10	21,467.10	21,467.10	-
1.5.2.1	INDEMNIZACIONES	21,467.10	148,591.20	21,467.10	21,467.10	21,467.10	21,467.10	-
1.5.4	PRESTACIONES CONTRACTUALES	1,298.75	134,191.20	149,889.95	149,889.95	149,889.95	138,746.45	-
1.5.4.1	OTRAS PRESTACIONES CONTRACTUALES	3,101.25	14,400.00	131,089.95	131,089.95	131,089.95	121,146.45	-
1.5.4.2	COMPENSACIÓN GARANTIZADA (GRATIFICACIÓN)	4,400.00	14,400.00	18,800.00	18,800.00	18,800.00	17,600.00	-
1.7	PAGO DE ESTÍMULOS A SERVIDORES PÚBLICOS	221,618.35	42,000.00	263,618.35	263,618.35	263,618.35	256,493.23	-
1.7.1	ESTÍMULOS	221,618.35	42,000.00	263,618.35	263,618.35	263,618.35	256,493.23	-
1.7.1.1	ESTÍMULOS	221,618.35	42,000.00	263,618.35	263,618.35	263,618.35	256,493.23	-
2	MATERIALES Y SUMINISTROS	495,497.43	2,032,079.57	1,536,582.14	1,536,582.14	1,536,582.14	1,394,589.44	-
2.1	MATERIALES DE ADMINISTRACIÓN EMISIÓN DE DOCUMENTOS Y ARTÍCULOS OFICIALES	54,703.32	36,261.23	90,964.55	90,964.55	90,964.55	90,964.55	-
2.1.1	MATERIALES ÚTILES Y EQUIPOS MENORES DE OFICINA	10,771.17	31,293.23	42,064.40	42,064.40	42,064.40	42,064.40	-
2.1.1.1	MATERIALES ÚTILES Y EQUIPOS MENORES DE OFICINA	10,771.17	31,293.23	42,064.40	42,064.40	42,064.40	42,064.40	-



MUNICIPIO DE TLAHUEILPAN
R.F.C. MTL860101A20
ESTADO ANALÍTICO DEL EJERCICIO DEL PRESUPUESTO DE EGRESOS CLASIFICACIÓN POR FUENTE DE FINANCIAMIENTO.
DEL 01 DE ENERO AL 31 DE DICIEMBRE DE 2023.

Ejercicio del Presupuesto	Egreso Aprobado -1	Ampliaciones/ Reducciones -2	Egreso Modificado (3=1+2)	Egreso Comprometido	Egreso Devengado -4	Egreso Ejercido	Egreso Pagado -5	Subejercicio III+ (6-3-4) III+
2.1.4 MAT.UTIL Y EQS MEN.TECN.DIINF.Y.COM.	4,968.00	43,932.15	48,900.15	48,900.15	48,900.15	48,900.15	48,900.15	-
2.1.4.1 MAT. UTIL Y EQUIPOS MEN. TECN. DI. INF. Y COM.	4,968.00	43,932.15	48,900.15	48,900.15	48,900.15	48,900.15	48,900.15	-
2.2 ALIMENTOS Y UTENSILIOS	7,038.00	13,600.22	20,638.22	20,638.22	20,638.22	20,638.22	20,638.22	-
2.2.1 PRODUCTOS ALIMENTICIOS PARA PERSONAS	7,038.00	13,600.22	20,638.22	20,638.22	20,638.22	20,638.22	20,638.22	-
2.2.1.1 PRODUCTOS ALIMENTICIOS PARA PERSONAS	7,038.00	13,600.22	20,638.22	20,638.22	20,638.22	20,638.22	20,638.22	-
2.4 MATERIALES Y ART.DICONST.Y DE REPAR.	48,552.99	47,886.99	666.00	666.00	666.00	666.00	666.00	-
2.4.6 MATERIAL ELECTRICO Y ELECTRONICO	48,552.99	47,886.99	666.00	666.00	666.00	666.00	666.00	-
2.4.6.1 MATERIAL ELECTRICO Y ELECTRONICO	48,552.99	47,886.99	666.00	666.00	666.00	666.00	666.00	-
2.5 PRODUCTOS QUIM. FARMAC.Y DE LABORATORIO	85,544.82	36,539.76	49,005.06	49,005.06	49,005.06	49,005.06	49,005.06	-
2.5.3 MEDICINAS Y PRODUCTOS FARMACEUTICOS	44,891.68	1,113.38	46,005.06	46,005.06	46,005.06	46,005.06	46,005.06	-
2.5.3.1 MEDICINAS Y PRODUCTOS FARMACEUTICOS	44,891.68	1,113.38	46,005.06	46,005.06	46,005.06	46,005.06	46,005.06	-
2.5.4 MATERIALES, ACCES. Y SUMIN.MEDICOS	40,653.14	40,653.14	-	-	-	-	-	-
2.5.4.1 MATERIALES, ACCESORIOS Y SUMINISTROS	40,653.14	40,653.14	-	-	-	-	-	-
2.5.9 OTROS PRODUCTOS QUIMICOS	3,000.00	3,000.00	3,000.00	3,000.00	3,000.00	3,000.00	3,000.00	-
2.5.9.1 OTROS PRODUCTOS QUIMICOS	3,000.00	3,000.00	3,000.00	3,000.00	3,000.00	3,000.00	3,000.00	-
2.6 COMBUSTIBLES, LUBRICANTES Y ADITIVOS	1,267,905.80	328,531.58	939,374.22	939,374.22	939,374.22	939,374.22	939,374.22	-
2.6.1 COMBUSTIBLES, LUBRICANTES Y ADITIVOS	1,267,905.80	328,531.58	939,374.22	939,374.22	939,374.22	939,374.22	939,374.22	-
2.6.1.1 COMBUSTIBLES, LUBRICANTES Y ADITIVOS	1,267,905.80	328,531.58	939,374.22	939,374.22	939,374.22	939,374.22	939,374.22	-
2.7 VESTUARIO Y UNIFORMES	300,000.00	70,057.40	370,057.40	370,057.40	370,057.40	370,057.40	370,057.40	-
2.7.1 VESTUARIO Y UNIFORMES	300,000.00	70,057.40	370,057.40	370,057.40	370,057.40	370,057.40	370,057.40	-
2.7.1.1 VESTUARIOS Y UNIFORMES	300,000.00	70,057.40	370,057.40	370,057.40	370,057.40	370,057.40	370,057.40	-
2.7.2 PRENDAS DE SEG. Y PROT. PERSONAL	300,000.00	300,000.00	-	-	-	-	-	-
2.7.2.1 PRENDAS DE SEG. Y PROTECCION DEL PERSONAL	300,000.00	300,000.00	-	-	-	-	-	-
2.8 MATERIALES Y SUMINISTROS PARA SEGURIDAD	161,083.66	161,083.66	-	-	-	-	-	-
2.8.2 MATERIALES DE SEGURIDAD PUBLICA	144,900.00	144,900.00	-	-	-	-	-	-
2.8.2.1 MATERIALES DE SEGURIDAD PUBLICA	144,900.00	144,900.00	-	-	-	-	-	-
2.8.3 PRENDAS DIPROT. P/SEGURIDAD PUB.NACIONAL	16,183.66	16,183.66	-	-	-	-	-	-
2.8.3.1 PRENDAS DE PROTECCION PARA SEGURIDAD PUBLICA NACIONAL	16,183.66	16,183.66	-	-	-	-	-	-
2.9 HERRAMIENTAS, REFACC. Y ACCES.MENORES	125,693.07	59,816.38	65,876.69	65,876.69	65,876.69	65,876.69	65,876.69	-
2.9.2 REFACCIONES Y ACCES. MEN. DIEDIFICIOS	2,022.00	2,022.00	2,022.00	2,022.00	2,022.00	2,022.00	2,022.00	-
2.9.2.1 REFACCIONES Y ACCESORIOS MENORES DE EDIFICIOS	2,022.00	2,022.00	2,022.00	2,022.00	2,022.00	2,022.00	2,022.00	-
2.9.4 REF. Y ACC.MEN.EQPO DICO.MP.Y TEC. DIINF.	19,872.08	19,872.08	-	-	-	-	-	-
2.9.4.1 REFACCIONES Y ACCESORIOS MENORES EQUIPO DE COMPUTO Y TECNOLOGIAS DE LA INFORMACION	19,872.08	19,872.08	-	-	-	-	-	-
2.9.6 REFACCIONES Y ACCES.MEN.DEQPO DIFRANSE	105,820.99	41,966.30	63,854.69	63,854.69	63,854.69	63,854.69	63,854.69	-
2.9.6.1 REFACCIONES Y ACCESORIOS MENORES DE REFACCIONES Y ACC.MEN.EQPO DEF.Y-SEG.	105,820.99	41,966.30	63,854.69	63,854.69	63,854.69	63,854.69	63,854.69	-
2.9.7 REFACCIONES Y ACCESORIOS MENORES EQUIPO DEF. Y SEG.	-	-	-	-	-	-	-	-
2.9.7.1 REFACCIONES Y ACCESORIOS MENORES EQUIPO DEF. Y SEG.	-	-	-	-	-	-	-	-



Ejercicio del Presupuesto	Egreso Aprobado -1	Ampliaciones/ Reducciones -2	Egreso Modificado (3=1+2)	Egreso Comprometido	Egreso Devengado -4	Egreso Ejercido	Egreso Pagado -5	Subejercicio III+ (6-3-4) III+
3 SERVICIOS GENERALES	3,886,198.66	383,249.63	4,269,448.29	4,269,448.29	4,269,448.29	4,269,448.29	4,245,766.91	-
3.1 SERVICIOS BÁSICOS	2,943,836.55	146,584.35	3,090,420.90	3,090,420.90	3,090,420.90	3,090,420.90	3,066,739.52	-
3.1.1 ENERGÍA ELÉCTRICA	2,925,211.72	138,665.73	3,063,877.45	3,063,877.45	3,063,877.45	3,063,877.45	3,040,239.63	-
3.1.1.1 ENERGÍA ELÉCTRICA	2,925,211.72	138,665.73	3,063,877.45	3,063,877.45	3,063,877.45	3,063,877.45	3,040,239.63	-
3.1.4 TELEFONÍA TRADICIONAL	18,624.83	-	18,624.83	18,624.83	18,624.83	18,624.83	18,624.83	-
3.1.4.1 TELEFONÍA TRADICIONAL	18,624.83	-	18,624.83	18,624.83	18,624.83	18,624.83	18,624.83	-
3.1.7 SERVICIO DE ACCESO DE INTERNET, REDES Y PROCESAMIENTO DE INFORMACIÓN	-	10,054.45	10,054.45	10,054.45	10,054.45	10,054.45	10,010.89	-
3.1.7.1 SERVICIOS DE ACCESO DE INTERNET, REDES Y PROCESAMIENTO DE INFORMACIÓN	-	10,054.45	10,054.45	10,054.45	10,054.45	10,054.45	10,010.89	-
3.2 SERVICIOS DE ARRENDAMIENTO	-	22,250.45	22,250.45	22,250.45	22,250.45	22,250.45	22,250.45	-
3.2.2 ARRENDAMIENTO DE EDIFICIOS	-	20,081.25	20,081.25	20,081.25	20,081.25	20,081.25	20,081.25	-
3.2.2.1 ARRENDAMIENTO DE EDIFICIOS	-	20,081.25	20,081.25	20,081.25	20,081.25	20,081.25	20,081.25	-
3.2.3 ARREND.DIMOB.Y EPO.DIADMON.EDUC.Y REC.	-	2,169.20	2,169.20	2,169.20	2,169.20	2,169.20	2,169.20	-
3.2.3.2 ARREND.DIMOB.Y EPO.DIADMON.EDUC.Y REC.	-	2,169.20	2,169.20	2,169.20	2,169.20	2,169.20	2,169.20	-
3.3 SERV.PROF.CIENT.TÉCN.Y OTROS SERVICIOS	-	251,615.20	251,615.20	251,615.20	251,615.20	251,615.20	251,615.20	-
3.3.4 SERVICIOS DE CAPACITACIÓN	-	145,000.00	145,000.00	145,000.00	145,000.00	145,000.00	145,000.00	-
3.3.4.1 SERVICIOS DE CAPACITACIÓN	-	145,000.00	145,000.00	145,000.00	145,000.00	145,000.00	145,000.00	-
3.3.6 SERV.DI.APOYO ADM.TRAD.FOT.E IMPRES.	-	10,115.20	10,115.20	10,115.20	10,115.20	10,115.20	10,115.20	-
3.3.6.2 SERV.DI.APOYO ADM.TRAD.FOT.E IMPRES.	-	10,115.20	10,115.20	10,115.20	10,115.20	10,115.20	10,115.20	-
3.3.9 SERV. PROFES.CIENT.Y TÉCN.INTEGRALES	-	96,500.00	96,500.00	96,500.00	96,500.00	96,500.00	96,500.00	-
3.3.9.1 SUBCONTRATACION DE SERVICIOS CON TERCEROS	-	96,500.00	96,500.00	96,500.00	96,500.00	96,500.00	96,500.00	-
3.4 SERVICIOS FINAN.BANC.Y COMERCIALES	-	62,314.04	62,314.04	62,314.04	62,314.04	62,314.04	62,314.04	-
3.4.5 SEGUROS DE BIENES PATRIMONIALES	-	62,314.04	62,314.04	62,314.04	62,314.04	62,314.04	62,314.04	-
3.4.5.1 SEGURO DE BIENES PATRIMONIALES	-	62,314.04	62,314.04	62,314.04	62,314.04	62,314.04	62,314.04	-
3.5 SERV.DI.MNT.REPAR.MANTTO Y CONSERVACIÓN	500,000.00	41,323.70	541,323.70	541,323.70	541,323.70	541,323.70	541,323.70	-
3.5.3 INST.REP.Y MANT.EQ.COM.Y TEC.DIL INF.	-	90,858.21	90,858.21	90,858.21	90,858.21	90,858.21	90,858.21	-
3.5.3.1 INST.REP.Y MANT.EQ.COM.Y TEC.DIL INF.	-	90,858.21	90,858.21	90,858.21	90,858.21	90,858.21	90,858.21	-
3.5.5 REPAR.Y MANTTO D/EQO D/TRANSPORTE	500,000.00	49,534.51	450,465.49	450,465.49	450,465.49	450,465.49	450,465.49	-
3.5.5.1 REPAR.Y MANTTO D/EQO D/TRANSPORTE	500,000.00	49,534.51	450,465.49	450,465.49	450,465.49	450,465.49	450,465.49	-
3.7 SERVICIOS DE TRASLADO Y VIÁTICOS	-	500.00	500.00	500.00	500.00	500.00	500.00	-
3.7.5 VIÁTICOS EN EL PAÍS	-	500.00	500.00	500.00	500.00	500.00	500.00	-
3.7.5.1 VIÁTICOS EN EL PAÍS	-	500.00	500.00	500.00	500.00	500.00	500.00	-
3.8 SERVICIOS OFICIALES	-	20,764.00	20,764.00	20,764.00	20,764.00	20,764.00	20,764.00	-
3.8.2 GASTOS DE ORDEN SOCIAL Y CULTURAL	-	20,764.00	20,764.00	20,764.00	20,764.00	20,764.00	20,764.00	-
3.8.2.1 GASTOS DE ORDEN SOCIAL Y CULTURAL	-	20,764.00	20,764.00	20,764.00	20,764.00	20,764.00	20,764.00	-
3.9 OTROS SERVICIOS GENERALES	442,362.11	162,102.11	280,260.00	280,260.00	280,260.00	280,260.00	280,260.00	-
3.9.2 IMPUESTOS Y DERECHOS	442,362.11	162,102.11	280,260.00	280,260.00	280,260.00	280,260.00	280,260.00	-
3.9.2.1 IMPUESTOS Y DERECHOS, OTROS IMPUESTOS	442,362.11	162,102.11	280,260.00	280,260.00	280,260.00	280,260.00	280,260.00	-
3.9.2.2 TENENCIA, PLACAS, GASTOS DE IMPUESTOS Y DERECHOS, OTROS IMPUESTOS	-	280,260.00	280,260.00	280,260.00	280,260.00	280,260.00	280,260.00	-
3.9.2.2.1 TENENCIA, PLACAS GASTOS DE ESCRITURACION, REGISTRO PUBLICO DE	-	280,260.00	280,260.00	280,260.00	280,260.00	280,260.00	280,260.00	-



ESTADO ANALÍTICO DEL EJERCICIO DEL PRESUPUESTO DE EGRESOS CLASIFICACIÓN POR FUENTE DE FINANCIAMIENTO.
DEL 01 DE ENERO AL 31 DE DICIEMBRE DE 2023.

Ejercicio del Presupuesto	Egreso Aprobado -1	Ampliaciones/ Reducciones -2	Egreso Modificado (3=1+2)	Egreso Comprometido	Egreso Devengado -4	Egreso Ejercido	Egreso Pagado -5	Subejercicio III III+ (6=3-4) III+
4 TRANSF. ASIG. SUBSIDIOS Y OTRAS AYUDAS	88,861.37	-	85,856.40	85,856.40	85,856.40	85,856.40	85,856.40	-
4.5 PENSIONES Y JUBILACIONES	88,861.37	-	85,856.40	85,856.40	85,856.40	85,856.40	85,856.40	-
4.5.1 PENSIONES	88,861.37	-	85,856.40	85,856.40	85,856.40	85,856.40	85,856.40	-
4.5.1.1 PENSIONES	88,861.37	-	85,856.40	85,856.40	85,856.40	85,856.40	85,856.40	-
5 BIENES MUEBLES, INMUEBLES E INTANGIBLES	984,320.28	-	984,320.28	984,320.28	984,320.28	984,320.28	984,320.28	-
5.1 MOBILIARIO Y EQUIPO DE ADMINISTRACIÓN	984,320.28	-	984,320.28	984,320.28	984,320.28	984,320.28	984,320.28	-
5.1.1 MUEBLES DE OFICINA Y ESTANTERÍA	23,567.34	-	23,567.34	23,567.34	23,567.34	23,567.34	23,567.34	-
5.1.1.1 MUEBLES DE OFICINA Y ESTANTERÍA	-	-	-	-	-	-	-	-
5.1.5 EQUIPO DE COMP. Y D/TECN.D/LA INFORMACIÓN	23,567.34	-	23,567.34	23,567.34	23,567.34	23,567.34	23,567.34	-
5.1.5.1 EQUIPO DE COMP. Y D/TECN.D/LA INFORMACIÓN	23,567.34	-	23,567.34	23,567.34	23,567.34	23,567.34	23,567.34	-
5.4 VEHICULOS Y EQUIPO DE TRANSPORTE	953,777.78	-	953,777.78	953,777.78	953,777.78	953,777.78	953,777.78	-
5.4.1 VEHICULOS Y EQUIPO TERRESTRE	953,777.78	-	953,777.78	953,777.78	953,777.78	953,777.78	953,777.78	-
5.4.1.1 VEHICULOS Y EQUIPO TERRESTRE	953,777.78	-	953,777.78	953,777.78	953,777.78	953,777.78	953,777.78	-
5.6 MAQUINARIA, OTROS EQUIPOS Y HERRAMIENTAS	6,975.16	-	6,975.16	6,975.16	6,975.16	6,975.16	6,975.16	-
5.6.5 EQUIPO DE COMUN.Y TELECOMUNICACIÓN	6,975.16	-	6,975.16	6,975.16	6,975.16	6,975.16	6,975.16	-
5.6.5.1 EQUIPO DE COMUN.Y TELECOMUNICACIÓN	6,975.16	-	6,975.16	6,975.16	6,975.16	6,975.16	6,975.16	-
6 INVERSIÓN PÚBLICA	2,732,130.77	-	2,732,130.77	2,732,130.77	2,732,130.77	2,732,130.77	2,732,130.77	-
6.1 OBRA PÚBLICA EBIENES D/DOMINIO PÚB.	2,732,130.77	-	2,732,130.77	2,732,130.77	2,732,130.77	2,732,130.77	2,732,130.77	-
6.1.2 EDIFICACIÓN NO HABITACIONAL	2,732,130.77	-	2,732,130.77	2,732,130.77	2,732,130.77	2,732,130.77	2,732,130.77	-
6.1.2.2 CONSTRUCCIÓN NUEVA PREDIO HABIT.	2,732,130.77	-	2,732,130.77	2,732,130.77	2,732,130.77	2,732,130.77	2,732,130.77	-
6.1.4 DIVISION D/TERR.Y CONST.D/OBRAS DURBAN.	2,732,130.77	-	2,732,130.77	2,732,130.77	2,732,130.77	2,732,130.77	2,732,130.77	-
6.1.4.2 CONST.OBRAS DURBAN P/LA DOT.D/SERV.	-	-	-	-	-	-	-	-
FOFVR	1,578,210.00	230,201.92	1,808,411.92	1,808,411.92	1,808,411.92	1,808,411.92	1,709,089.11	-
2 MATERIALES Y SUMINISTROS	815,895.04	-	376,455.96	376,455.96	376,455.96	376,455.96	353,455.96	-
2.1 MAERIALES DE ADMINISTRACIÓN, EMISIÓN DE DOCUMENTOS Y ARTÍCULOS OFICIALES	350,000.04	-	340,479.20	340,479.20	340,479.20	340,479.20	317,479.20	-
2.1.1 MATERIALES, ÚTILES Y EQUIPOS MENORES DE OFICINA	170,000.04	-	186,516.69	186,516.73	186,516.73	186,516.73	163,516.73	-
2.1.1.1 MATERIALES ÚTILES Y EQUIPOS MENORES DE OFICINA	170,000.04	-	186,516.69	186,516.73	186,516.73	186,516.73	163,516.73	-
2.1.2 MATERIALES Y ÚTILES D/IMPRES. Y REPROD.	865.00	-	865.00	-	-	-	-	-
2.1.2.1 MATERIALES Y ÚTILES DE IMPRESIÓN Y REPRODUCCIÓN	865.00	-	865.00	-	-	-	-	-
2.1.4 MAT.ÚTIL Y EQOS MEN.TECN.D/L INF.Y COM.	80,000.00	-	116,851.45	116,851.45	116,851.45	116,851.45	116,851.45	-
2.1.4.1 MAT. ÚTIL Y EQUIPOS MEN. TECN. D/L INF. Y COM.	80,000.00	-	116,851.45	116,851.45	116,851.45	116,851.45	116,851.45	-
2.1.6 MATERIAL DE LIMPIEZA	99,135.00	-	37,111.02	37,111.02	37,111.02	37,111.02	37,111.02	-
2.1.6.1 MATERIAL DE LIMPIEZA	99,135.00	-	37,111.02	37,111.02	37,111.02	37,111.02	37,111.02	-
2.2 ALIMENTOS Y UTENSILIOS	-	-	-	-	-	-	-	-
2.2.1 PRODUCTOS ALIMENTICIOS PARA PERSONAS	-	-	-	-	-	-	-	-
2.2.1.1 PRODUCTOS ALIMENTICIOS PARA PERSONAS	-	-	-	-	-	-	-	-
2.5 PRODUCTOS QUIM. FARMAC.Y DE LABORATORIO	50,000.00	-	-	-	-	-	-	-
2.5.4 MATERIALES, ACCES. Y SUMIN. MÉDICOS	50,000.00	-	-	-	-	-	-	-
2.5.4.1 MATERIALES, ACCESORIOS Y SUMINISTROS MÉDICOS	50,000.00	-	-	-	-	-	-	-



MUNICIPIO DE TLAHUELIPAN
R.F.C. MTL850101A20
ESTADO ANALÍTICO DEL EJERCICIO DEL PRESUPUESTO DE EGRESOS CLASIFICACIÓN POR FUENTE DE FINANCIAMIENTO.
DEL 01 DE ENERO AL 31 DE DICIEMBRE DE 2023.

Ejercicio del Presupuesto	Egreso Aprobado -1	Ampliaciones/Reducciones -2	Egreso Modificado (3=1+2)	Egreso Comprometido	Egreso Devengado -4	Egreso Ejercido	Egreso Pagado -5	Subejercicio III+ III+ (6-3-4) III+
2.7	200,000.00	200,000.00	-	-	-	-	-	-
2.7.2	200,000.00	200,000.00	-	-	-	-	-	-
2.7.2.1	200,000.00	200,000.00	-	-	-	-	-	-
2.9	215,895.00	179,918.24	35,976.76	35,976.76	35,976.76	35,976.76	35,976.76	-
2.9.1	100,000.00	74,698.58	25,301.42	25,301.42	25,301.42	25,301.42	25,301.42	-
2.9.1.1	100,000.00	74,698.58	25,301.42	25,301.42	25,301.42	25,301.42	25,301.42	-
2.9.4	15,895.00	5,219.66	10,675.34	10,675.34	10,675.34	10,675.34	10,675.34	-
2.9.4.1	15,895.00	5,219.66	10,675.34	10,675.34	10,675.34	10,675.34	10,675.34	-
2.9.7	100,000.00	100,000.00	-	-	-	-	-	-
2.9.7.1	100,000.00	100,000.00	-	-	-	-	-	-
3	605,253.26	425,979.72	1,031,232.98	1,031,232.98	1,031,232.98	1,031,232.98	992,628.99	-
3.1	92,481.60	92,481.60	92,481.60	92,481.60	92,481.60	92,481.60	92,481.60	-
3.1.7	92,481.60	92,481.60	92,481.60	92,481.60	92,481.60	92,481.60	92,481.60	-
3.1.7.1	92,481.60	92,481.60	92,481.60	92,481.60	92,481.60	92,481.60	92,481.60	-
3.1.9	-	-	-	-	-	-	-	-
3.1.9.1	-	-	-	-	-	-	-	-
3.2	154,110.95	300,692.78	454,803.73	454,803.73	454,803.73	454,803.73	416,243.49	-
3.2.3	40,939.48	339,669.15	380,608.63	380,608.63	380,608.63	380,608.63	342,059.85	-
3.2.3.1	40,939.48	40,939.48	-	-	-	-	-	-
3.2.3.2	-	380,608.63	380,608.63	380,608.63	380,608.63	380,608.63	342,059.85	-
3.2.5	1,740.00	1,740.00	1,740.00	1,740.00	1,740.00	1,740.00	1,740.00	-
3.2.5.1	1,740.00	1,740.00	1,740.00	1,740.00	1,740.00	1,740.00	1,740.00	-
3.2.7	14,703.34	14,703.34	14,703.34	14,703.34	14,703.34	14,703.34	14,703.34	-
3.2.7.1	14,703.34	14,703.34	14,703.34	14,703.34	14,703.34	14,703.34	14,703.34	-
3.2.9	113,171.47	55,419.71	57,751.76	57,751.76	57,751.76	57,751.76	57,740.30	-
3.2.9.1	113,171.47	55,419.71	57,751.76	57,751.76	57,751.76	57,751.76	57,740.30	-
3.3	202,083.31	91,487.34	293,570.65	293,570.65	293,570.65	293,570.65	293,570.65	-
3.3.2	90,316.97	90,316.97	90,316.97	90,316.97	90,316.97	90,316.97	90,316.97	-
3.3.2.1	90,316.97	90,316.97	90,316.97	90,316.97	90,316.97	90,316.97	90,316.97	-
3.3.3	9,999.96	9,999.96	9,999.96	9,999.96	9,999.96	9,999.96	9,999.96	-
3.3.3.1	9,999.96	9,999.96	9,999.96	9,999.96	9,999.96	9,999.96	9,999.96	-
3.3.4	38,628.00	38,628.00	38,628.00	38,628.00	38,628.00	38,628.00	38,628.00	-
3.3.4.1	38,628.00	38,628.00	38,628.00	38,628.00	38,628.00	38,628.00	38,628.00	-
3.3.6	10,000.00	81,025.68	91,025.68	91,025.68	91,025.68	91,025.68	91,025.68	-
3.3.6.2	10,000.00	77,545.68	87,545.68	87,545.68	87,545.68	87,545.68	87,545.68	-
3.3.6.3	-	3,480.00	3,480.00	3,480.00	3,480.00	3,480.00	3,480.00	-



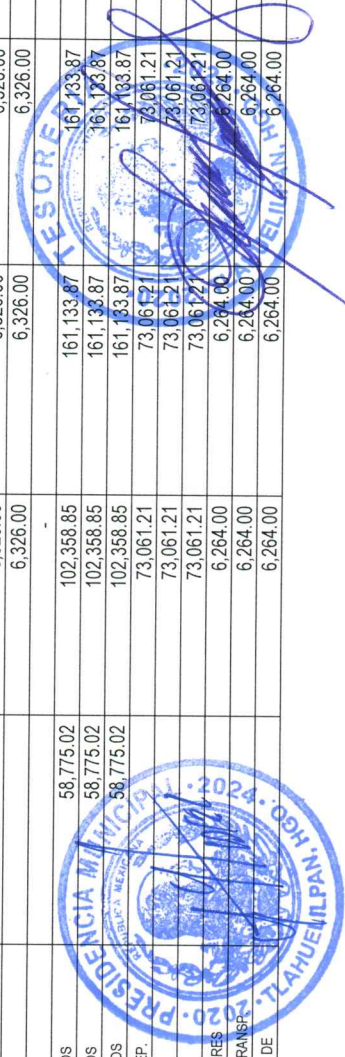
MUNICIPIO DE TLAHUELILPAN
R.F.C. MTL850101A20
ESTADO ANALÍTICO DEL EJERCICIO DEL PRESUPUESTO DE EGROSOS CLASIFICACIÓN POR FUENTE DE FINANCIAMIENTO.
DEL 01 DE ENERO AL 31 DE DICIEMBRE DE 2023.

Ejercicio del Presupuesto	Egreso Aprobado -1	Ampliaciones/ Reducciones -2	Egreso Modificado (3=1+2)	Egreso Comprometido	Egreso Devengado -4	Egreso Ejercido	Egreso Pagado -5	Subejercicio III+ (6=3-4) III+
3.3.9 SERV. PROFESIONIST. Y TÉCN. INTEGRALES	182,083.35	-	182,083.35	73,600.00	73,600.00	73,600.00	73,600.00	-
3.3.9.1 SUBCONTRATACIÓN DE SERVICIOS CON TERCEROS	182,083.35	-	182,083.35	73,600.00	73,600.00	73,600.00	73,600.00	-
3.5 SERV. DINST. REPAR. MANTO Y CONSERVACIÓN	65,000.00	-	65,000.00	-	-	-	-	-
3.5.2 INST. REP. Y MANT. MOB. Y EQ. ADM. EDUC. Y REC.	40,000.00	-	40,000.00	-	-	-	-	-
3.5.2.1 INST. REP. Y MANT. MOB. Y EQ. ADM. EDUC. Y REC.	40,000.00	-	40,000.00	-	-	-	-	-
3.5.3 INST. REP. Y MANT. EQ. COM. Y TEC. DIL. INF.	25,000.00	-	25,000.00	-	-	-	-	-
3.5.3.1 INST. REP. Y MANT. EQ. COM. Y TEC. DIL. INF.	25,000.00	-	25,000.00	-	-	-	-	-
3.6 SERVICIOS DE COMUNIC. SOCIAL Y PUBLICIDAD	184,059.00	-	184,059.00	190,377.00	190,377.00	190,377.00	190,333.25	-
3.6.1 DIF. RAD. TV Y MED. DIMEN. SUPRO. ACT. GUB.	167,319.00	-	167,319.00	190,377.00	190,377.00	190,377.00	190,333.25	-
3.6.1.1 DIF. RAD. TV Y MED. DIMEN. SUPRO. ACT. GUB.	167,319.00	-	167,319.00	190,377.00	190,377.00	190,377.00	190,333.25	-
3.6.2 DIF. RAD. TV Y MED. MEN. COM. PROM. VTA. B. O. S.	15,000.00	-	15,000.00	-	-	-	-	-
3.6.2.1 DIF. RAD. TV Y MED. MEN. COM. PROM. VTA. B. O. S.	15,000.00	-	15,000.00	-	-	-	-	-
3.6.6 SERV. DICREAC. Y DIF. CONT. EXC. ATRAV. INT.	1,740.00	-	1,740.00	-	-	-	-	-
3.6.6.1 SERV. DICREAC. Y DIF. CONT. EXC. ATRAV. INT.	1,740.00	-	1,740.00	-	-	-	-	-
4 TRANSF. ASIG. SUBSIDIOS Y OTRAS AYUDAS			30,915.16	30,915.16	30,915.16	30,915.16	30,915.16	
4.4 AYUDAS SOCIALES			30,915.16	30,915.16	30,915.16	30,915.16	30,915.16	
4.4.1 AYUDAS SOCIALES A PERSONAS			30,915.16	30,915.16	30,915.16	30,915.16	30,915.16	
4.4.1.1 AYUDAS SOCIALES A PERSONAS			6,762.80	6,762.80	6,762.80	6,762.80	6,762.80	
4.4.1.2 GASTOS RELACIONADOS CON ACTIVIDADES DEPORTIVAS			24,152.36	24,152.36	24,152.36	24,152.36	24,152.36	
5 BIENES MUEBLES, INMUEBLES E INTANGIBLES	157,061.70	212,746.12	369,807.82	369,807.82	369,807.82	369,807.82	332,089.00	
5.1 MOBILIARIO Y EQUIPO DE ADMINISTRACIÓN	117,700.00	234,607.82	352,307.82	352,307.82	352,307.82	352,307.82	314,589.00	
5.1.1 MUEBLES DE OFICINA Y ESTANTERÍA	49,700.00	192,583.82	242,283.82	242,283.82	242,283.82	242,283.82	204,585.00	
5.1.1.1 MUEBLES DE OFICINA Y ESTANTERÍA	49,700.00	192,583.82	242,283.82	242,283.82	242,283.82	242,283.82	204,585.00	
5.1.5 EQUIPO DE CÓMP. Y DITECN. DILA. INFORMACIÓN	68,000.00	42,024.00	110,024.00	110,024.00	110,024.00	110,024.00	110,024.00	
5.1.5.1 EQUIPO DE CÓMP. Y DITECN. DILA. INFORMACIÓN	68,000.00	42,024.00	110,024.00	110,024.00	110,024.00	110,024.00	110,024.00	
5.5 EQUIPO DE DEFENSA Y SEGURIDAD	25,000.00	25,000.00	50,000.00	-	-	-	-	
5.5.1 EQUIPO DE DEFENSA Y SEGURIDAD	25,000.00	25,000.00	50,000.00	-	-	-	-	
5.5.1.1 EQUIPO DE DEFENSA Y SEGURIDAD	25,000.00	25,000.00	50,000.00	-	-	-	-	
5.6 MAQUINARIA, OTROS EQUIPOS Y HERRAMIENTAS	14,361.70	3,138.30	17,500.00	17,500.00	17,500.00	17,500.00	17,500.00	
5.6.7 HERRAMIENTAS Y MÁQUINAS-HERRAMIENTA	14,361.70	3,138.30	17,500.00	17,500.00	17,500.00	17,500.00	17,500.00	
5.6.7.1 HERRAMIENTAS Y MÁQUINAS - HERRAMIENTA	14,361.70	3,138.30	17,500.00	17,500.00	17,500.00	17,500.00	17,500.00	
ISR	1,476,391.94	986,177.77	2,462,569.71	2,462,569.71	2,462,569.71	2,462,569.71	1,806,471.02	
2 MATERIALES Y SUMINISTROS	22,214.73	49,206.04	71,420.77	71,420.77	71,420.77	71,420.77	28,821.36	
2.1 MAERIAS DE ADMINISTRACIÓN, EMISIÓN DE DOCUMENTOS Y ARTÍCULOS OFICIALES	22,214.73	36,964.56	59,179.29	59,179.29	59,179.29	59,179.29	16,579.88	
2.1.1 MATERIALES ÚTILES Y EQUIPOS MENORES DE OFICINA		42,599.41	42,599.41	42,599.41	42,599.41	42,599.41	-	
2.1.1.1 MATERIALES ÚTILES Y EQUIPOS MENORES DE OFICINA		42,599.41	42,599.41	42,599.41	42,599.41	42,599.41	-	
2.1.6 MATERIAL DE LIMPIEZA	22,214.73	5,634.85	27,849.58	16,579.88	16,579.88	16,579.88	16,579.88	
2.1.6.1 MATERIAL DE LIMPIEZA	22,214.73	5,634.85	27,849.58	16,579.88	16,579.88	16,579.88	16,579.88	
2.2 ALIMENTOS Y UTENSILIOS		12,241.48	12,241.48	12,241.48	12,241.48	12,241.48	12,241.48	
2.2.1 PRODUCTOS ALIMENTICIOS PARA PERSONAS		12,241.48	12,241.48	12,241.48	12,241.48	12,241.48	12,241.48	



MUNICIPIO DE TLAHUÉLILPAN
R.F.C. MTL850101A20
ESTADO ANALÍTICO DEL EJERCICIO DEL PRESUPUESTO DE EGRESOS CLASIFICACIÓN POR FUENTE DE FINANCIAMIENTO.
DEL 01 DE ENERO AL 31 DE DICIEMBRE DE 2023.

Ejercicio del Presupuesto	Egreso Aprobado -1	Ampliaciones/ Reducciones -2	Egreso Modificado (3=1+2)	Egreso Comprometido	Egreso Devengado -4	Egreso Ejercido	Egreso Pagado -5	Subejercicio III+ (6-3-4) III+
2.2.1.1 PRODUCTOS ALIMENTICIOS PARA PERSONAS		12,241.48	12,241.48	12,241.48	12,241.48	12,241.48	12,241.48	-
3 SERVICIOS GENERALES	29,370.72	1,347,338.06	1,376,708.78	1,376,708.78	1,376,708.78	1,376,708.78	1,025,438.83	-
3.2 SERVICIOS DE ARRENDAMIENTO		29,000.00	29,000.00	29,000.00	29,000.00	29,000.00	29,000.00	-
3.2.9 OTROS ARRENDAMIENTOS		29,000.00	29,000.00	29,000.00	29,000.00	29,000.00	29,000.00	-
3.2.9.1 OTROS ARRENDAMIENTOS		29,000.00	29,000.00	29,000.00	29,000.00	29,000.00	29,000.00	-
3.8 SERVICIOS OFICIALES	29,370.72	1,318,338.06	1,347,708.78	1,347,708.78	1,347,708.78	1,347,708.78	996,438.83	-
3.8.2 GASTOS DE ORDEN SOCIAL Y CULTURAL	29,370.72	1,318,338.06	1,347,708.78	1,347,708.78	1,347,708.78	1,347,708.78	996,438.83	-
3.8.2.1 GASTOS DE ORDEN SOCIAL Y CULTURAL	29,370.72	1,318,338.06	1,347,708.78	1,347,708.78	1,347,708.78	1,347,708.78	996,438.83	-
5 BIENES MUEBLES, INMUEBLES E INTANGIBLES		57,160.59	57,160.59	57,160.59	57,160.59	57,160.59	-	-
5.1 MOBILIARIO Y EQUIPO DE ADMINISTRACIÓN		57,160.59	57,160.59	57,160.59	57,160.59	57,160.59	-	-
5.1.5 EQUIPO DE COMP. Y D/TECN.D/ILA INFORMACIÓN		57,160.59	57,160.59	57,160.59	57,160.59	57,160.59	-	-
5.1.5.1 EQUIPO DE COMP.Y D/TECN.D/ILA INFORMACIÓN		57,160.59	57,160.59	57,160.59	57,160.59	57,160.59	-	-
6 INVERSIÓN PÚBLICA	1,424,806.49	467,526.92	957,279.57	957,279.57	957,279.57	957,279.57	752,210.83	-
6.1 OBRA PÚBLICA, BIENES D/DOMINIO PÚB.	1,424,806.49	467,526.92	957,279.57	957,279.57	957,279.57	957,279.57	752,210.83	-
6.1.2 EDIFICACIÓN NO HABITACIONAL		957,279.57	957,279.57	957,279.57	957,279.57	957,279.57	752,210.83	-
6.1.2.2 CONSTRUCCIÓN NUEVA P/EDIFIC.N/HABIT.		957,279.57	957,279.57	957,279.57	957,279.57	957,279.57	752,210.83	-
6.1.4 DIVISION D/TERR.Y CONST./DOB.RAS D/URBAN.	1,424,806.49	1,424,806.49	957,279.57	957,279.57	957,279.57	957,279.57	752,210.83	-
6.1.4.2 CONST.OBRAS D/URBAN.P/ILA DOT./DSERV.	1,424,806.49	1,424,806.49	957,279.57	957,279.57	957,279.57	957,279.57	752,210.83	-
FEIEFF	67,682.05	2,213,041.94	2,280,723.99	2,280,723.99	2,280,723.99	1,390,465.32	1,371,662.12	-
2 MATERIALES Y SUMINISTROS	67,682.05	431,204.92	498,886.97	498,886.97	498,886.97	337,753.10	337,753.10	-
2.1 MATERIALES DE ADMINISTRACIÓN, EMISIÓN DE DOCUMENTOS Y ARTÍCULOS OFICIALES	8,907.03	8,907.03	-	-	-	-	-	-
2.1.4 MAT.ÚTIL Y EQPOS MEN./TECN.D/IL INF.Y COM.	6,425.00	6,425.00	-	-	-	-	-	-
2.1.4.1 MAT. ÚTIL Y EQUIPOS MEN. /TECN. D/IL INF. Y COM.	6,425.00	6,425.00	-	-	-	-	-	-
2.1.6 MATERIAL DE LIMPIEZA	2,482.03	2,482.03	-	-	-	-	-	-
2.1.6.1 MATERIAL DE LIMPIEZA	2,482.03	2,482.03	-	-	-	-	-	-
2.2 ALIMENTOS Y UTENSILIOS		88,281.64	88,281.64	88,281.64	88,281.64	88,281.64	88,281.64	-
2.2.1 PRODUCTOS ALIMENTICIOS PARA PERSONAS		88,281.64	88,281.64	88,281.64	88,281.64	88,281.64	88,281.64	-
2.2.1.1 PRODUCTOS ALIMENTICIOS PARA PERSONAS		88,281.64	88,281.64	88,281.64	88,281.64	88,281.64	88,281.64	-
2.4 MATERIALES Y ART./D/CONST.Y DE REPAR.		170,146.25	170,146.25	170,146.25	170,146.25	170,146.25	170,146.25	-
2.4.6 MATERIAL ELÉCTRICO Y ELECTRÓNICO		163,820.25	163,820.25	163,820.25	163,820.25	163,820.25	163,820.25	-
2.4.6.1 MATERIAL ELÉCTRICO Y ELECTRÓNICO		163,820.25	163,820.25	163,820.25	163,820.25	163,820.25	163,820.25	-
2.4.9 OTROS MATERIALES Y ART./D/CONST.Y REPAR.		6,326.00	6,326.00	6,326.00	6,326.00	6,326.00	6,326.00	-
2.4.9.1 OTROS MATERIALES Y ARTÍCULOS DE CONSTRUCCIÓN Y REPARACIÓN		6,326.00	6,326.00	6,326.00	6,326.00	6,326.00	6,326.00	-
2.6 COMBUSTIBLES, LUBRICANTES Y ADITIVOS	58,775.02	102,358.85	161,133.87	161,133.87	161,133.87	161,133.87	-	-
2.6.1 COMBUSTIBLES, LUBRICANTES Y ADITIVOS	58,775.02	102,358.85	161,133.87	161,133.87	161,133.87	161,133.87	-	-
2.6.1.1 COMBUSTIBLES, LUBRICANTES Y ADITIVOS	58,775.02	102,358.85	161,133.87	161,133.87	161,133.87	161,133.87	-	-
2.7 VEST.BLANCOS, PREND D/PROT.Y ART./DEP		73,061.21	73,061.21	73,061.21	73,061.21	73,061.21	73,061.21	-
2.7.1 VESTUARIO Y UNIFORMES		73,061.21	73,061.21	73,061.21	73,061.21	73,061.21	73,061.21	-
2.7.1.1 VESTUARIOS Y UNIFORMES		73,061.21	73,061.21	73,061.21	73,061.21	73,061.21	73,061.21	-
2.9 HERRAMIENTAS, REFACC.Y ACCES.MENORES		6,264.00	6,264.00	6,264.00	6,264.00	6,264.00	6,264.00	-
2.9.6 REFACCIONES Y ACCES.MEN./D/PO D/TRANSP.		6,264.00	6,264.00	6,264.00	6,264.00	6,264.00	6,264.00	-
2.9.6.1 REFACCIONES Y ACCESORIOS MENORES DE		6,264.00	6,264.00	6,264.00	6,264.00	6,264.00	6,264.00	-



ESTADO ANALÍTICO DEL EJERCICIO DEL PRESUPUESTO DE EGRESOS CLASIFICACIÓN POR FUENTE DE FINANCIAMIENTO.
DEL 01 DE ENERO AL 31 DE DICIEMBRE DE 2023.

Ejercicio del Presupuesto	Egreso Aprobado -1	Ampliaciones/ Reducciones -2	Egreso Modificado (3=1+2)	Egreso Comprometido	Egreso Devengado -4	Egreso Ejercido	Egreso Pagado -5	Subejercicio III+ (6-3-4) III+
3	190,157.64	-	190,157.64	190,157.64	190,157.64	190,157.64	190,157.64	-
3.5	22,015.64	190,157.64	22,015.64	22,015.64	22,015.64	22,015.64	22,015.64	-
3.5.5	18,941.64	22,015.64	18,941.64	18,941.64	18,941.64	18,941.64	18,941.64	-
3.5.5.1	18,941.64	18,941.64	18,941.64	18,941.64	18,941.64	18,941.64	18,941.64	-
3.5.7	3,074.00	3,074.00	3,074.00	3,074.00	3,074.00	3,074.00	3,074.00	-
3.5.7.1	3,074.00	3,074.00	3,074.00	3,074.00	3,074.00	3,074.00	3,074.00	-
3.8	168,142.00	168,142.00	168,142.00	168,142.00	168,142.00	168,142.00	168,142.00	-
3.8.2	168,142.00	168,142.00	168,142.00	168,142.00	168,142.00	168,142.00	168,142.00	-
3.8.2.1	168,142.00	168,142.00	168,142.00	168,142.00	168,142.00	168,142.00	168,142.00	-
4	62,446.90	62,446.90	62,446.90	62,446.90	62,446.90	62,446.90	62,446.90	-
4.4	62,446.90	62,446.90	62,446.90	62,446.90	62,446.90	62,446.90	62,446.90	-
4.4.1	57,069.91	62,446.90	57,069.91	57,069.91	57,069.91	57,069.91	57,069.91	-
4.4.1.1	37,150.00	57,069.91	37,150.00	37,150.00	37,150.00	37,150.00	37,150.00	-
4.4.1.2	19,919.91	19,919.91	19,919.91	19,919.91	19,919.91	19,919.91	19,919.91	-
4.4.3	1,856.00	1,856.00	1,856.00	1,856.00	1,856.00	1,856.00	1,856.00	-
4.4.3.1	1,856.00	1,856.00	1,856.00	1,856.00	1,856.00	1,856.00	1,856.00	-
4.4.5	3,520.99	3,520.99	3,520.99	3,520.99	3,520.99	3,520.99	3,520.99	-
4.4.5.1	3,520.99	3,520.99	3,520.99	3,520.99	3,520.99	3,520.99	3,520.99	-
6	1,529,232.48	1,529,232.48	1,529,232.48	1,529,232.48	1,529,232.48	1,529,232.48	1,529,232.48	-
6.1	1,529,232.48	1,529,232.48	1,529,232.48	1,529,232.48	1,529,232.48	1,529,232.48	1,529,232.48	-
6.1.3	800,107.68	1,529,232.48	800,107.68	800,107.68	800,107.68	800,107.68	800,107.68	-
6.1.3.2	800,107.68	800,107.68	800,107.68	800,107.68	800,107.68	800,107.68	800,107.68	-
6.1.4	729,124.80	729,124.80	729,124.80	729,124.80	729,124.80	729,124.80	729,124.80	-
6.1.4.3	729,124.80	729,124.80	729,124.80	729,124.80	729,124.80	729,124.80	729,124.80	-
IEPS GASOLINA	697,466.00	77,471.26	619,994.74	619,994.74	619,994.74	619,994.74	619,994.74	-
3	697,466.00	77,471.26	619,994.74	619,994.74	619,994.74	619,994.74	619,994.74	-
3.1	697,466.00	77,471.26	619,994.74	619,994.74	619,994.74	619,994.74	619,994.74	-
3.1.1	697,466.00	77,471.26	619,994.74	619,994.74	619,994.74	619,994.74	619,994.74	-
3.1.1.1	697,466.00	77,471.26	619,994.74	619,994.74	619,994.74	619,994.74	619,994.74	-
IEPS TABACOS	304,691.00	186,003.01	490,694.01	490,694.01	490,694.01	490,694.01	455,494.92	-
3	304,691.00	186,003.01	490,694.01	490,694.01	490,694.01	490,694.01	455,494.92	-
3.1	304,191.00	186,503.01	490,694.01	490,694.01	490,694.01	490,694.01	455,494.92	-
3.1.1	304,191.00	186,503.01	490,694.01	490,694.01	490,694.01	490,694.01	455,494.92	-
3.1.1.1	304,191.00	186,503.01	490,694.01	490,694.01	490,694.01	490,694.01	455,494.92	-
3.4	500.00	500.00	500.00	500.00	500.00	500.00	500.00	-
3.4.1	500.00	500.00	500.00	500.00	500.00	500.00	500.00	-
3.4.1.1	500.00	500.00	500.00	500.00	500.00	500.00	500.00	-
ISAN	162,477.00	175,368.43	337,845.43	337,845.43	337,845.43	337,845.43	303,610.45	-
3	162,477.00	175,368.43	337,845.43	337,845.43	337,845.43	337,845.43	303,610.45	-
3.1	162,477.00	175,368.43	337,845.43	337,845.43	337,845.43	337,845.43	303,610.45	-
3.1.1	162,477.00	175,368.43	337,845.43	337,845.43	337,845.43	337,845.43	303,610.45	-
3.1.1.1	162,477.00	175,368.43	337,845.43	337,845.43	337,845.43	337,845.43	303,610.45	-
COMPENSACIÓN ISAN	31,550.00	11,867.99	43,417.99	43,417.99	43,417.99	43,417.99	39,801.60	-
3	31,550.00	11,867.99	43,417.99	43,417.99	43,417.99	43,417.99	39,801.60	-

Ejercicio del Presupuesto	Egreso Aprobado -1	Ampliaciones/ Reducciones -2	Egreso Modificado (3=1+2)	Egreso Comprometido	Egreso Devengado -4	Egreso Ejercido	Egreso Pagado -5	Subejercicio III III+ (6=3-4) III+
3 SERVICIOS GENERALES	31,550.00	11,867.99	43,417.99	43,417.99	43,417.99	43,417.99	39,801.60	-
3.1 SERVICIOS BÁSICOS	31,550.00	11,867.99	43,417.99	43,417.99	43,417.99	43,417.99	39,801.60	-
3.1.1 ENERGÍA ELÉCTRICA	31,550.00	11,867.99	43,417.99	43,417.99	43,417.99	43,417.99	39,801.60	-
3.1.1.1 ENERGÍA ELÉCTRICA	31,550.00	11,867.99	43,417.99	43,417.99	43,417.99	43,417.99	39,801.60	-
6 INVERSIÓN PÚBLICA	9,920,751.00	2,243,777.00	12,164,528.00	12,144,052.89	12,144,052.89	12,144,052.89	11,306,013.40	20,475.11
6.1 OBRA PÚBLICA EBIENES D/DOMINIO PÚB.	9,920,751.00	2,243,777.00	12,164,528.00	12,144,052.89	12,144,052.89	12,144,052.89	11,306,013.40	20,475.11
6.1.2 EDIFICACIÓN NO HABITACIONAL	9,920,751.00	339,300.78	339,300.78	339,300.78	339,300.78	339,300.78	121,479.17	20,475.11
6.1.2.3 AMP. Y REHABILITACIÓN D/L CONST.NHABIT.		339,300.78	339,300.78	339,300.78	339,300.78	339,300.78	121,479.17	
6.1.3 CONST.OBR.ABAST.AGUA,PET.GAS.ELEC.Y TEL.		870,946.65	870,946.65	870,946.65	870,946.65	870,946.65	850,674.62	
6.1.3.2 CONST.OBR.ABAST.AGUA,PET.GAS.ELEC.Y TEL.		870,946.65	870,946.65	870,946.65	870,946.65	870,946.65	850,674.62	
6.1.4 DIVISIÓN D/TERR.Y CONST.D/OBRAS D/URBAN.	9,920,751.00	4,532,122.08	5,388,628.92	5,368,153.18	5,368,153.18	5,368,153.18	4,768,207.33	20,475.74
6.1.4.2 CONST.OBRAS D/URBAN.PLA DOT.D/SERV.	9,920,751.00	4,532,122.08	5,388,628.92	5,368,153.18	5,368,153.18	5,368,153.18	4,768,207.33	20,475.74
6.1.5 CONSTRUCCIÓN DE VÍAS DE COMUNICACIÓN		5,565,651.65	5,565,651.65	5,565,652.28	5,565,652.28	5,565,652.28	5,565,652.28	0.63
6.1.5.2 CONSTRUCCIÓN DE VÍAS DE COMUNICACIÓN		4,843,913.47	4,843,913.47	4,843,913.47	4,843,913.47	4,843,913.47	4,843,913.47	-
6.1.5.3 AMPLIACIÓN Y REHAB.D/VÍAS D/COMUNICACIÓN		721,738.18	721,738.18	721,738.81	721,738.81	721,738.81	721,738.81	0.63
ISR POR ENAJENACIÓN DE BIENES INMUEBLES.	80,642.54	1,697.26	78,945.28	78,945.28	78,945.28	78,945.28	77,738.03	-
2 MATERIALES Y SUMINISTROS	18,788.44	18,788.44	18,788.44	18,788.44	18,788.44	18,788.44	18,788.44	-
2.2 ALIMENTOS Y UTENSILIOS	18,788.44	18,788.44	18,788.44	18,788.44	18,788.44	18,788.44	18,788.44	-
2.2.1 PRODUCTOS ALIMENTICIOS PARA PERSONAS	18,788.44	18,788.44	18,788.44	18,788.44	18,788.44	18,788.44	18,788.44	-
2.2.1.1 PRODUCTOS ALIMENTICIOS PARA PERSONAS	18,788.44	18,788.44	18,788.44	18,788.44	18,788.44	18,788.44	18,788.44	-
3.00 SERVICIOS GENERALES	80,642.54	20,485.70	60,156.84	60,156.84	60,156.84	60,156.84	59,039.59	-
3.10 SERVICIOS BÁSICOS	1,117.25	1,117.25	1,117.25	1,117.25	1,117.25	1,117.25	-	-
3.1.1 ENERGÍA ELÉCTRICA	1,117.25	1,117.25	1,117.25	1,117.25	1,117.25	1,117.25	-	-
3.1.1.1 ENERGÍA ELÉCTRICA	1,117.25	1,117.25	1,117.25	1,117.25	1,117.25	1,117.25	-	-
3.20 SERVICIOS DE ARRENDAMIENTO	11,136.00	11,136.00	11,136.00	11,136.00	11,136.00	11,136.00	11,136.00	-
3.29 OTROS ARRENDAMIENTOS	11,136.00	11,136.00	11,136.00	11,136.00	11,136.00	11,136.00	11,136.00	-
3.29.1 OTROS ARRENDAMIENTOS	11,136.00	11,136.00	11,136.00	11,136.00	11,136.00	11,136.00	11,136.00	-
3.8 SERVICIOS OFICIALES	80,642.54	32,738.95	47,903.59	47,903.59	47,903.59	47,903.59	47,903.59	-
3.8.2 GASTOS DE ORDEN SOCIAL Y CULTURAL	62,082.54	14,178.95	47,903.59	47,903.59	47,903.59	47,903.59	47,903.59	-
3.8.2.1 GASTOS DE ORDEN SOCIAL Y CULTURAL	62,082.54	14,178.95	47,903.59	47,903.59	47,903.59	47,903.59	47,903.59	-
3.8.5 GASTOS DE REPRESENTACIÓN	18,560.00	18,560.00	47,903.59	47,903.59	47,903.59	47,903.59	47,903.59	-
3.8.5.1 GASTOS DE REPRESENTACIÓN	18,560.00	18,560.00	47,903.59	47,903.59	47,903.59	47,903.59	47,903.59	-
FOCOM	744,752.00	143,885.88	600,866.12	600,866.12	600,866.12	600,866.12	600,866.02	-
3 SERVICIOS GENERALES	744,752.00	143,885.88	600,866.12	600,866.12	600,866.12	600,866.12	600,866.02	-
3.1 SERVICIOS BÁSICOS	744,752.00	173,465.88	571,286.12	571,286.12	571,286.12	571,286.12	571,286.02	-
3.1.1 ENERGÍA ELÉCTRICA	744,752.00	173,465.88	571,286.12	571,286.12	571,286.12	571,286.12	571,286.02	-
3.1.1.1 ENERGÍA ELÉCTRICA	744,752.00	173,465.88	571,286.12	571,286.12	571,286.12	571,286.12	571,286.02	-
3.5 SERV.D/INST.REPAR.MANTTO Y CONSERVACION		29,580.00	29,580.00	29,580.00	29,580.00	29,580.00	29,580.00	-
3.5.1 CONSERV.Y MANTTO MENOR D/INMUEBLES		29,580.00	29,580.00	29,580.00	29,580.00	29,580.00	29,580.00	-
3.5.1.1 CONSERV.Y MANTTO MENOR D/INMUEBLES		29,580.00	29,580.00	29,580.00	29,580.00	29,580.00	29,580.00	-
MULTAS POR OMISION A OBLIGACIÓN FEDERAL	53.97	53.97	53.97	53.97	53.97	53.97	53.87	-
3 SERVICIOS GENERALES	53.97	53.97	53.97	53.97	53.97	53.97	53.87	-
3.1 SERVICIOS BÁSICOS	53.97	53.97	53.97	53.97	53.97	53.97	53.87	-
3.1.1 ENERGÍA ELÉCTRICA	53.97	53.97	53.97	53.97	53.97	53.97	53.87	-

MUNICIPIO DE TLAHUELILPAN
R.F.C. MTL850101A20
ESTADO ANALÍTICO DEL EJERCICIO DEL PRESUPUESTO DE EGRESOS CLASIFICACIÓN POR FUENTE DE FINANCIAMIENTO.
DEL 01 DE ENERO AL 31 DE DICIEMBRE DE 2023.

Ejercicio del Presupuesto	Egreso Aprobado -1	Ampliaciones/ Reducciones -2	Egreso Modificado (3=1+2)	Egreso Comprometido	Egreso Devengado -4	Egreso Ejercido	Egreso Pagado -5	Subejercicio III III+ (6-3-4) III+
3.1.1.1 ENERGÍA ELÉCTRICA		53.97	53.97	53.97	53.97	53.97	53.87	-
REPO FERIA		1,726,720.66	1,726,720.66	1,726,720.66	1,726,720.66	1,726,720.66	1,673,994.01	-
3 SERVICIOS GENERALES	-	1,726,720.66	1,726,720.66	1,726,720.66	1,726,720.66	1,726,720.66	1,673,994.01	-
3.2 SERVICIOS DE ARRENDAMIENTO	-	3,712.00	3,712.00	3,712.00	3,712.00	3,712.00	3,712.00	-
3.2.5 ARRENDAMIENTO DE EQUIPO DE TRANSPORTE	-	3,712.00	3,712.00	3,712.00	3,712.00	3,712.00	3,712.00	-
3.2.5.1 ARRENDAMIENTO DE EQUIPO DE TRANSPORTE	-	3,712.00	3,712.00	3,712.00	3,712.00	3,712.00	3,712.00	-
3.3 SERV.PROF.CIENT.TECN.Y OTROS SERVICIOS	-	1,682.00	1,682.00	1,682.00	1,682.00	1,682.00	1,682.00	-
3.3.6 SERV.DIAPYOYO ADM.TRAD.FOT.E IMPRES.	-	1,682.00	1,682.00	1,682.00	1,682.00	1,682.00	1,682.00	-
3.3.6.2 SERV.DIAPYOYO ADM.TRAD.FOT.E IMPRES.	-	1,682.00	1,682.00	1,682.00	1,682.00	1,682.00	1,682.00	-
3.8 SERVICIOS OFICIALES	-	1,721,326.66	1,721,326.66	1,721,326.66	1,721,326.66	1,721,326.66	1,688,600.01	-
3.8.2 GASTOS DE ORDEN SOCIAL Y CULTURAL	-	1,721,326.66	1,721,326.66	1,721,326.66	1,721,326.66	1,721,326.66	1,688,600.01	-
3.8.2.1 GASTOS DE ORDEN SOCIAL Y CULTURAL	-	1,721,326.66	1,721,326.66	1,721,326.66	1,721,326.66	1,721,326.66	1,688,600.01	-
PAICE 2023		1,200,000.00	1,200,000.00	1,198,227.92	1,198,227.92	1,198,227.92	654,877.74	-
6 INVERSIÓN PÚBLICA	-	1,200,000.00	1,200,000.00	1,198,227.92	1,198,227.92	1,198,227.92	654,877.74	-
6.2 OBRA PÚBLICA EN BIENES PROPIOS	-	1,200,000.00	1,200,000.00	1,198,227.92	1,198,227.92	1,198,227.92	654,877.74	-
6.2.2 EDIFICACIÓN NO HABITACIONAL	-	1,200,000.00	1,200,000.00	1,198,227.92	1,198,227.92	1,198,227.92	654,877.74	-
6.2.2.2 CONSTRUCCIÓN NUEVA P.EDIFIC.NHABIT.	-	1,200,000.00	1,200,000.00	1,198,227.92	1,198,227.92	1,198,227.92	654,877.74	-
PRODDER 2023		572,551.56	572,551.56	572,551.56	572,551.56	572,551.56	559,224.93	-
6 INVERSIÓN PÚBLICA	-	572,551.56	572,551.56	572,551.56	572,551.56	572,551.56	559,224.93	-
6.2 OBRA PÚBLICA EN BIENES PROPIOS	-	572,551.56	572,551.56	572,551.56	572,551.56	572,551.56	559,224.93	-
6.2.3 CONST.OBR.ABAS.AGUA.PET.GAS.ELEC.Y TEL.	-	572,551.56	572,551.56	572,551.56	572,551.56	572,551.56	559,224.93	-
6.2.3.1 ESTUDIOS Y PROYECTOS	-	572,551.56	572,551.56	572,551.56	572,551.56	572,551.56	559,224.93	-
TOTAL DEL GASTO	\$ 67,881,949.15	\$ 18,569,756.89	\$ 86,451,706.04	\$ 86,429,458.85	\$ 86,429,458.85	\$ 85,288,036.09	\$ 77,990,485.26	\$ 20,475.11

Bajo protesta de decir verdad declaramos que los Estados Financieros y sus notas, son razonablemente correctos y son responsabilidad del emisor.



ING. ADRIAN RADAMES HERNANDEZ LOPEZ
PRESIDENTE MUNICIPAL CONSTITUCIONAL




ARQ. SELENE FLORES CORTES
TESORERA MUNICIPAL

LIC. NOELIA BETHSABE MEZA JIMÉNEZ
SÍNDICO PROCURADOR


ESTADO ANALÍTICO DEL EJERCICIO DEL PRESUPUESTO DE EGRESOS CLASIFICACIÓN POR FUENTE DE FINANCIAMIENTO.
DEL 01 DE ENERO AL 30 DE NOVIEMBRE DE 2023.

Ejercicio del Presupuesto	Egreso Aprobado -1	Ampliaciones/ Reducciones -2	Egreso Modificado (3=1+2)	Egreso Comprometido	Egreso Devengado -4	Egreso Ejercido	Egreso Pagado -5	Subejercicio III+ (6=3-4) III+
REPO	10,521,326.32		10,521,326.32	6,903,765.69	6,903,765.69	6,903,765.69	6,848,385.32	3,617,560.63
2 MATERIALES Y SUMINISTROS	1,551,815.57		1,551,815.57	1,433,701.76	1,433,701.76	1,433,701.76	1,433,701.76	118,113.81
2.1 MATERIALES DE ADMINISTRACIÓN, EMISIÓN DE DOCUMENTOS Y ARTÍCULOS OFICIALES	255,750.18		255,750.18	152,499.38	152,499.38	152,499.38	152,499.38	103,250.80
2.1.1 MATERIALES, ÚTILES Y EQUIPOS MENORES DE OFICINA	131,013.13		131,013.13	134,751.28	134,751.28	134,751.28	134,751.28	3,738.15
2.1.1.1 MATERIALES ÚTILES Y EQUIPOS MENORES DE OFICINA	131,013.13		131,013.13	134,751.28	134,751.28	134,751.28	134,751.28	3,738.15
2.1.2 MATERIALES Y ÚTILES D'IMPRES. Y REPROD.				159.00	159.00	159.00	159.00	159.00
2.1.2.1 MATERIALES Y ÚTILES DE IMPRESIÓN Y REPRODUCCIÓN				159.00	159.00	159.00	159.00	159.00
2.1.4 MAT.ÚTIL.Y EQOPOS MEN.TECN.DIL INF.Y COM.	41,070.35		41,070.35	14,292.13	14,292.13	14,292.13	14,292.13	26,778.22
2.1.4.1 MAT. ÚTIL Y EQUIPOS MEN. TECN. DIL INF. Y COM.	41,070.35		41,070.35	14,292.13	14,292.13	14,292.13	14,292.13	26,778.22
2.1.5 MATERIAL IMPRESO E INFORMACIÓN DIGITAL	11,666.70		11,666.70	-	-	-	-	11,666.70
2.1.5.1 MATERIAL IMPRESO E INFORMACIÓN DIGITAL	11,666.70		11,666.70	-	-	-	-	11,666.70
2.1.6 MATERIAL DE LIMPIEZA	72,000.00		72,000.00	2,827.47	2,827.47	2,827.47	2,827.47	69,172.53
2.1.6.1 MATERIAL DE LIMPIEZA	72,000.00		72,000.00	2,827.47	2,827.47	2,827.47	2,827.47	69,172.53
2.1.7 MATERIALES Y ÚTILES DE ENSEÑANZA				469.50	469.50	469.50	469.50	469.50
2.1.7.1 MATERIALES Y ÚTILES DE ENSEÑANZA				469.50	469.50	469.50	469.50	469.50
2.2 ALIMENTOS Y UTENSILIOS	228,000.00		228,000.00	263,112.93	263,112.93	263,112.93	263,112.93	35,112.93
2.2.1 PRODUCTOS ALIMENTICIOS PARA PERSONAS	148,000.00		148,000.00	262,932.93	262,932.93	262,932.93	262,932.93	114,932.93
2.2.1.1 PRODUCTOS ALIMENTICIOS PARA PERSONAS	148,000.00		148,000.00	262,932.93	262,932.93	262,932.93	262,932.93	114,932.93
2.2.3 UTENSILIOS PIEL SERVICIO D/ALIMENT.	80,000.00		80,000.00	180.00	180.00	180.00	180.00	79,820.00
2.2.3.1 UTENSILIOS PARA EL SERVICIO DE ALIMENTACIÓN	80,000.00		80,000.00	180.00	180.00	180.00	180.00	79,820.00
2.3 MATERIAS PRIMAS Y MATERIALES DE PRODUCCIÓN Y COMERCIALIZACIÓN	63,957.79		63,957.79	8,246.20	8,246.20	8,246.20	8,246.20	55,711.59
2.3.1 PRODUCTOS ALIMENTICIOS AGROPECUARIOS Y FORESTALES ADQUIRIDOS COMO MATERIA PRIMA	63,957.79		63,957.79	-	-	-	-	63,957.79
2.3.1.1 FORESTAL ADQUIRIDOS COMO MATERIA PRIMA	63,957.79		63,957.79	-	-	-	-	63,957.79
2.3.5 PROD. QUIM. FARM. Y LAB. ADQ. COMO MP.				4,830.00	4,830.00	4,830.00	4,830.00	4,830.00
2.3.5.1 PROD. QUIMICOS FARMACEUTICOS Y LABORATORIO ADQ. COMO MP.				4,830.00	4,830.00	4,830.00	4,830.00	4,830.00
2.3.7 PROD.DICUERO PIEL.PLAST.HULE ADQ.CIMP.				3,416.20	3,416.20	3,416.20	3,416.20	3,416.20
2.3.7.1 PRODUCTOS DE CUERO, PIEL, PLASTICO HULE ADQ. CIMP.				3,416.20	3,416.20	3,416.20	3,416.20	3,416.20
2.4 MATERIALES Y ART.DICONST.Y DE REPAR.	391,081.72		391,081.72	763,260.38	763,260.38	763,260.38	763,260.38	372,178.66
2.4.1 PRODUCTOS MINERALES NO METÁLICOS				23,854.73	23,854.73	23,854.73	23,854.73	23,854.73
2.4.1.1 PRODUCTOS MINERALES NO METÁLICOS				23,854.73	23,854.73	23,854.73	23,854.73	23,854.73
2.4.2 CEMENTO Y PRODUCTOS DE CONCRETO	57,194.00		57,194.00	6,730.01	6,730.01	6,730.01	6,730.01	50,463.99
2.4.2.1 CEMENTO Y PRODUCTOS DE CONCRETO	57,194.00		57,194.00	6,730.01	6,730.01	6,730.01	6,730.01	50,463.99
2.4.3 CAL, YESO Y PRODUCTOS DE YESO	8,750.00		8,750.00	-	-	-	-	8,750.00




MUNICIPIO DE TLAHUELILPAN
R.F.C. MTL850101A20
ESTADO ANALÍTICO DEL EJERCICIO DEL PRESUPUESTO DE EGRESOS CLASIFICACIÓN POR FUENTE DE FINANCIAMIENTO.
DEL 01 DE ENERO AL 30 DE NOVIEMBRE DE 2023.

Ejercicio del Presupuesto	Egreso Aprobado -1	Ampliaciones/ Reducciones -2	Egreso Modificado (3=1+2)	Egreso Comprometido	Egreso Devengado -4	Egreso Ejercido	Egreso Pagado -5	Subejercicio III (6=3-4) III+
2.4.3.1	8,750.00		8,750.00					8,750.00
2.4.4	17,500.00		17,500.00	1,190.65	1,190.65	1,190.65	1,190.65	16,309.35
2.4.4.1	17,500.00		17,500.00	1,190.65	1,190.65	1,190.65	1,190.65	16,309.35
2.4.5				1,508.00	1,508.00	1,508.00	1,508.00	1,508.00
2.4.5.1				1,508.00	1,508.00	1,508.00	1,508.00	1,508.00
2.4.6	182,000.00		182,000.00	559,195.26	559,195.26	559,195.26	559,195.26	377,195.26
2.4.6.1	182,000.00		182,000.00	559,195.26	559,195.26	559,195.26	559,195.26	377,195.26
2.4.7	45,000.00		45,000.00	33,369.72	33,369.72	33,369.72	33,369.72	11,630.28
2.4.7.1	45,000.00		45,000.00	33,369.72	33,369.72	33,369.72	33,369.72	11,630.28
2.4.8	32,418.36		32,418.36	10,078.01	10,078.01	10,078.01	10,078.01	22,340.35
2.4.8.1	32,418.36		32,418.36	10,078.01	10,078.01	10,078.01	10,078.01	22,340.35
2.4.9	48,219.36		48,219.36	127,334.00	127,334.00	127,334.00	127,334.00	79,114.64
2.4.9.1	48,219.36		48,219.36	127,334.00	127,334.00	127,334.00	127,334.00	79,114.64
2.5	49,896.05		49,896.05	3,997.00	3,997.00	3,997.00	3,997.00	45,899.05
2.5.1	7,000.00		7,000.00					7,000.00
2.5.1.1	7,000.00		7,000.00					7,000.00
2.5.2								
2.5.2.1				720.00	720.00	720.00	720.00	720.00
2.5.3	19,060.00		19,060.00	3,137.00	3,137.00	3,137.00	3,137.00	15,923.00
2.5.3.1	19,060.00		19,060.00	3,137.00	3,137.00	3,137.00	3,137.00	15,923.00
2.5.4	21,400.05		21,400.05	140.00	140.00	140.00	140.00	21,260.05
2.5.4.1	21,400.05		21,400.05	140.00	140.00	140.00	140.00	21,260.05
2.5.9	2,436.00		2,436.00					2,436.00
2.5.9.1	2,436.00		2,436.00					2,436.00
2.6	258,505.29		258,505.29	15,129.98	15,129.98	15,129.98	15,129.98	243,375.31
2.6.1	258,505.29		258,505.29	15,129.98	15,129.98	15,129.98	15,129.98	243,375.31
2.6.1.1	258,505.29		258,505.29	15,129.98	15,129.98	15,129.98	15,129.98	243,375.31
2.7	125,957.00		125,957.00	85,184.11	85,184.11	85,184.11	85,184.11	40,772.89
2.7.1	63,860.00		63,860.00	82,787.81	82,787.81	82,787.81	82,787.81	18,927.81
2.7.1.1	63,860.00		63,860.00	82,787.81	82,787.81	82,787.81	82,787.81	18,927.81
2.7.2	48,972.00		48,972.00					48,972.00
2.7.2.1	48,972.00		48,972.00					48,972.00
2.7.3	4,375.00		4,375.00	1,470.00	1,470.00	1,470.00	1,470.00	2,905.00
2.7.3.1	4,375.00		4,375.00	1,470.00	1,470.00	1,470.00	1,470.00	2,905.00
2.7.4				926.30	926.30	926.30	926.30	926.30
2.7.4.1				926.30	926.30	926.30	926.30	926.30
2.7.5	8,750.00		8,750.00					8,750.00
2.7.5.1	8,750.00		8,750.00					8,750.00
2.9	178,667.54		178,667.54	142,271.78	142,271.78	142,271.78	142,271.78	36,395.76
2.9.1	43,508.00		43,508.00	13,611.65	13,611.65	13,611.65	13,611.65	29,896.35



ESTADO ANALÍTICO DEL EJERCICIO DEL PRESUPUESTO DE EGRESOS CLASIFICACIÓN POR FUENTE DE FINANCIAMIENTO DEL 01 DE ENERO AL 30 DE NOVIEMBRE DE 2023.

Ejercicio del Presupuesto	Egreso Aprobado -1	Ampliaciones/ Reducciones -2	Egreso Modificado (3=1+2)	Egreso Comprometido	Egreso Devengado -4	Egreso Ejercido	Egreso Pagado -5	Subejercicio III III+ (6=3-4) III+
2.9.1.1	43,508.00		43,508.00	13,611.65	13,611.65	13,611.65	13,611.65	29,896.35
2.9.2	42,540.00		42,540.00	4,873.00	4,873.00	4,873.00	4,873.00	37,667.00
2.9.2.1	42,540.00		42,540.00	4,873.00	4,873.00	4,873.00	4,873.00	37,667.00
2.9.3	6,000.00		6,000.00	-	-	-	-	6,000.00
2.9.3.1	6,000.00		6,000.00	-	-	-	-	6,000.00
2.9.4	6,645.00		6,645.00	414.70	414.70	414.70	414.70	6,230.30
2.9.4.1	6,645.00		6,645.00	414.70	414.70	414.70	414.70	6,230.30
2.9.6	72,974.54		72,974.54	122,450.65	122,450.65	122,450.65	122,450.65	49,476.11
2.9.6.1	72,974.54		72,974.54	122,450.65	122,450.65	122,450.65	122,450.65	49,476.11
2.9.8	7,000.00		7,000.00	-	-	-	-	7,000.00
2.9.8.1	7,000.00		7,000.00	-	-	-	-	7,000.00
2.9.9				921.78	921.78	921.78	921.78	921.78
2.9.9.1				921.78	921.78	921.78	921.78	921.78
3	3,743,824.12		3,743,824.12	3,576,008.26	3,576,008.26	3,576,008.26	3,525,705.39	167,815.86
3.1	588,209.81		588,209.81	615,130.53	615,130.53	615,130.53	615,086.97	26,920.72
3.1.1	500,000.00		500,000.00	566,286.31	566,286.31	566,286.31	566,286.31	66,286.31
3.1.1.1	500,000.00		500,000.00	566,286.31	566,286.31	566,286.31	566,286.31	66,286.31
3.1.2	742.24		742.24	-	-	-	-	742.24
3.1.2.1	742.24		742.24	-	-	-	-	742.24
3.1.4	19,974.00		19,974.00	8,634.06	8,634.06	8,634.06	8,634.06	11,339.94
3.1.4.1	19,974.00		19,974.00	8,634.06	8,634.06	8,634.06	8,634.06	11,339.94
3.1.7	40,740.00		40,740.00	37,957.12	37,957.12	37,957.12	37,913.56	2,782.88
3.1.7.1	40,740.00		40,740.00	37,957.12	37,957.12	37,957.12	37,913.56	2,782.88
3.1.8	26,753.57		26,753.57	2,253.04	2,253.04	2,253.04	2,253.04	24,500.53
3.1.8.1	26,753.57		26,753.57	2,253.04	2,253.04	2,253.04	2,253.04	24,500.53
3.2	410,928.58		410,928.58	305,109.84	305,109.84	305,109.84	305,109.84	105,818.74
3.2.1	17,500.00		17,500.00	-	-	-	-	17,500.00
3.2.1.1	17,500.00		17,500.00	-	-	-	-	17,500.00
3.2.2	153,600.00		153,600.00	93,784.00	93,784.00	93,784.00	93,784.00	59,816.00
3.2.2.1	153,600.00		153,600.00	93,784.00	93,784.00	93,784.00	93,784.00	59,816.00
3.2.3	70,356.68		70,356.68	15,310.84	15,310.84	15,310.84	15,310.84	55,045.84
3.2.3.2	70,356.68		70,356.68	15,310.84	15,310.84	15,310.84	15,310.84	55,045.84
3.2.5				36,540.00	36,540.00	36,540.00	36,540.00	36,540.00
3.2.5.1	35,500.00		35,500.00	36,540.00	36,540.00	36,540.00	36,540.00	36,540.00
3.2.6	35,500.00		35,500.00	92,000.00	92,000.00	92,000.00	92,000.00	56,500.00
3.2.6.1	35,500.00		35,500.00	92,000.00	92,000.00	92,000.00	92,000.00	56,500.00



MUNICIPIO DE TLAHUELILPAN

R.F.C. MTL850101A20

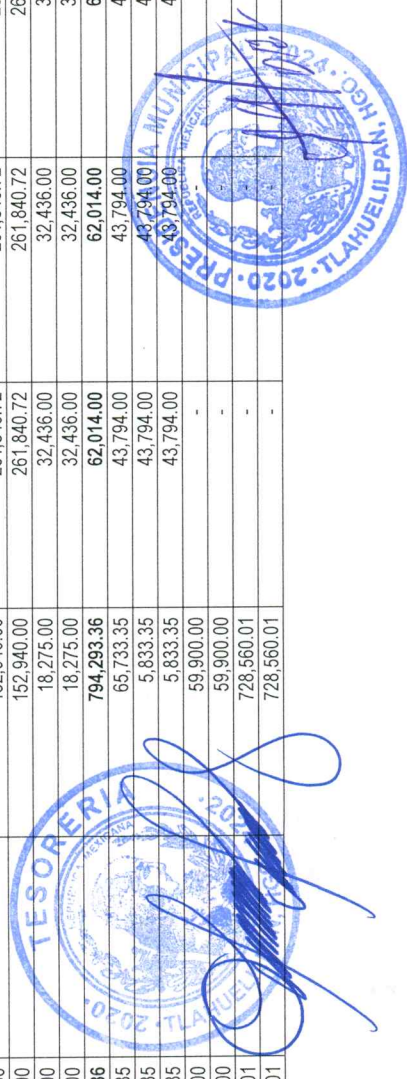
ESTADO ANALITICO DEL EJERCICIO DEL PRESUPUESTO DE EGRESOS CLASIFICACION POR FUENTE DE FINANCIAMIENTO.
DEL 01 DE ENERO AL 30 DE NOVIEMBRE DE 2023.

Ejercicio del Presupuesto	Egreso Aprobado -1	Ampliaciones/Reducciones -2	Egreso Modificado (3=1+2)	Egreso Comprometido	Egreso Devengado -4	Egreso Ejercido	Egreso Pagado -5	Subejercicio III (6=3-4) III+
3.2.7	69,600.00		69,600.00	21,808.00	21,808.00	21,808.00	21,808.00	47,792.00
3.2.7.1	69,600.00		69,600.00	21,808.00	21,808.00	21,808.00	21,808.00	47,792.00
3.2.9	64,371.90		64,371.90	45,667.00	45,667.00	45,667.00	45,667.00	18,704.90
3.2.9.1	64,371.90		64,371.90	45,667.00	45,667.00	45,667.00	45,667.00	18,704.90
3.3	373,097.33		373,097.33	348,921.28	348,921.28	348,921.28	348,921.28	24,176.05
3.3.1	69,600.00		69,600.00	-	-	-	-	69,600.00
3.3.1.1	69,600.00		69,600.00	-	-	-	-	69,600.00
3.3.2	18,560.00		18,560.00	9,000.02	9,000.02	9,000.02	9,000.02	9,559.98
3.3.2.1	18,560.00		18,560.00	9,000.02	9,000.02	9,000.02	9,000.02	9,559.98
3.3.3	72,175.79		72,175.79	5,723.44	5,723.44	5,723.44	5,723.44	66,452.35
3.3.3.1	72,175.79		72,175.79	5,723.44	5,723.44	5,723.44	5,723.44	66,452.35
3.3.4	89,000.00		89,000.00	22,169.60	22,169.60	22,169.60	22,169.60	66,830.40
3.3.4.1	89,000.00		89,000.00	22,169.60	22,169.60	22,169.60	22,169.60	66,830.40
3.3.6	87,539.46		87,539.46	108,780.62	108,780.62	108,780.62	108,780.62	21,241.16
3.3.6.2	87,539.46		87,539.46	90,104.62	90,104.62	90,104.62	90,104.62	2,565.16
3.3.6.3				18,676.00	18,676.00	18,676.00	18,676.00	18,676.00
3.3.9	36,222.08		36,222.08	203,247.60	203,247.60	203,247.60	203,247.60	167,025.52
3.3.9.1	36,222.08		36,222.08	203,247.60	203,247.60	203,247.60	203,247.60	167,025.52
3.4	47,979.30		47,979.30	40,988.77	40,988.77	40,988.77	40,988.77	6,990.53
3.4.1	1,897.10		1,897.10	9,032.77	9,032.77	9,032.77	9,032.77	7,135.67
3.4.1.1	1,897.10		1,897.10	9,032.77	9,032.77	9,032.77	9,032.77	7,135.67
3.4.5	7,248.85		7,248.85	-	-	-	-	7,248.85
3.4.5.1	7,248.85		7,248.85	-	-	-	-	7,248.85
3.4.7	38,833.35		38,833.35	31,956.00	31,956.00	31,956.00	31,956.00	6,877.35
3.4.7.1	38,833.35		38,833.35	31,956.00	31,956.00	31,956.00	31,956.00	6,877.35
3.5	1,262,717.06		1,262,717.06	793,995.73	793,995.73	793,995.73	793,995.73	468,721.33
3.5.1	384,478.22		384,478.22	489,620.84	489,620.84	489,620.84	489,620.84	105,142.62
3.5.1.1	384,478.22		384,478.22	489,620.84	489,620.84	489,620.84	489,620.84	105,142.62
3.5.2	8,750.00		8,750.00	-	-	-	-	8,750.00
3.5.2.1	8,750.00		8,750.00	-	-	-	-	8,750.00
3.5.3	25,289.33		25,289.33	13,500.00	13,500.00	13,500.00	13,500.00	11,789.33
3.5.3.1	25,289.33		25,289.33	13,500.00	13,500.00	13,500.00	13,500.00	11,789.33
3.5.5	586,949.51		586,949.51	286,474.89	286,474.89	286,474.89	286,474.89	300,474.62
3.5.5.1	586,949.51		586,949.51	286,474.89	286,474.89	286,474.89	286,474.89	300,474.62
3.5.7	105,000.00		105,000.00	-	-	-	-	105,000.00
3.5.7.1	105,000.00		105,000.00	-	-	-	-	105,000.00
3.5.8	142,900.00		142,900.00	4,400.00	4,400.00	4,400.00	4,400.00	138,500.00
3.5.8.1	142,900.00		142,900.00	4,400.00	4,400.00	4,400.00	4,400.00	138,500.00
3.5.9	9,350.00		9,350.00	-	-	-	-	9,350.00
3.5.9.1	9,350.00		9,350.00	-	-	-	-	9,350.00
3.6	122,170.85		122,170.85	32,470.60	32,470.60	32,470.60	32,382.96	89,700.25



MUNICIPIO DE TLAHUELLIPAN
 R.F.C. MTL850101A20
 ESTADO ANALÍTICO DEL EJERCICIO DEL PRESUPUESTO DE EGRESOS CLASIFICACIÓN POR FUENTE DE FINANCIAMIENTO.
 DEL 01 DE ENERO AL 30 DE NOVIEMBRE DE 2023.

Ejercicio del Presupuesto	Egreso Aprobado -1	Ampliaciones/ Reducciones -2	Egreso Modificado (3=1+2)	Egreso Comprometido	Egreso Devengado -4	Egreso Ejercido	Egreso Pagado -5	Subejercicio III+ (6=3-4) III+
3.6.1 DIF. RAD. TV Y MEDIOS DE COMUNICACIÓN	122,170.85		122,170.85	32,470.60	32,470.60	32,470.60	32,382.96	89,700.25
3.6.1.1 DIF. RAD. TV Y MEDIOS DE COMUNICACIÓN	122,170.85		122,170.85	32,470.60	32,470.60	32,470.60	32,382.96	89,700.25
3.7 SERVICIOS DE TRASLADO Y VIÁTICOS	169,861.03		169,861.03	143,027.13	143,027.13	143,027.13	143,027.13	26,833.90
3.7.2 PASAJES TERRESTRES	57,704.00		57,704.00	10,000.00	10,000.00	10,000.00	10,000.00	47,704.00
3.7.2.1 PASAJES TERRESTRES	57,704.00		57,704.00	10,000.00	10,000.00	10,000.00	10,000.00	47,704.00
3.7.5 VIÁTICOS EN EL PAÍS	53,823.68		53,823.68	125,307.13	125,307.13	125,307.13	125,307.13	71,483.45
3.7.5.1 VIÁTICOS EN EL PAÍS	53,823.68		53,823.68	125,307.13	125,307.13	125,307.13	125,307.13	71,483.45
3.7.9 OTROS SERVICIOS DE TRASLADO Y HOSPEDAJE	58,333.35		58,333.35	7,720.00	7,720.00	7,720.00	7,720.00	50,613.35
3.7.9.1 OTROS SERVICIOS DE TRASLADO Y HOSPEDAJE	58,333.35		58,333.35	7,720.00	7,720.00	7,720.00	7,720.00	50,613.35
3.8 SERVICIOS OFICIALES	696,263.81		696,263.81	1,045,982.36	1,045,982.36	1,045,982.36	995,978.83	349,718.55
3.8.2 GASTOS DE ORDEN SOCIAL Y CULTURAL	689,160.35		689,160.35	1,044,941.61	1,044,941.61	1,044,941.61	994,938.08	355,781.26
3.8.2.1 GASTOS DE ORDEN SOCIAL Y CULTURAL	689,160.35		689,160.35	1,044,941.61	1,044,941.61	1,044,941.61	994,938.08	355,781.26
3.8.5 GASTOS DE REPRESENTACIÓN	7,103.46		7,103.46	1,040.75	1,040.75	1,040.75	1,040.75	6,062.71
3.8.5.1 GASTOS DE REPRESENTACIÓN	7,103.46		7,103.46	1,040.75	1,040.75	1,040.75	1,040.75	6,062.71
3.9 OTROS SERVICIOS GENERALES	72,596.35		72,596.35	250,382.02	250,382.02	250,382.02	250,382.02	177,785.67
3.9.2 IMPUESTOS Y DERECHOS	72,596.35		72,596.35	70,725.00	70,725.00	70,725.00	70,725.00	1,871.35
3.9.2.1 IMPUESTOS Y DERECHOS	72,596.35		72,596.35	-	-	-	-	72,596.35
3.9.2.2 TENENCIA, PLACAS, GASTOS DE IMPUESTOS Y DERECHOS				70,725.00	70,725.00	70,725.00	70,725.00	-
3.9.2.2.1 TENENCIA, PLACAS, GASTOS DE IMPUESTOS Y DERECHOS				70,725.00	70,725.00	70,725.00	70,725.00	-
3.9.4 ESCRITURACION, REGISTRO PÚBLICO DE SENTENCIAS Y RESOLUCIONES				1,184.02	1,184.02	1,184.02	1,184.02	1,184.02
3.9.4.1 ESCRITURACION, REGISTRO PÚBLICO DE SENTENCIAS Y RESOLUCIONES				1,184.02	1,184.02	1,184.02	1,184.02	1,184.02
3.9.8 IMP. SI. NOMINAS Y OTROS DER. REL. LABORAL				178,473.00	178,473.00	178,473.00	178,473.00	178,473.00
3.9.8.1 IMP. SI. NOMINAS Y OTROS DER. REL. LABORAL				178,473.00	178,473.00	178,473.00	178,473.00	178,473.00
4 TRANSFERENCIAS Y OTROS DER. REL. LABORAL	1,554,479.00		1,554,479.00	1,243,052.08	1,243,052.08	1,243,052.08	1,243,052.08	311,426.92
4.4 AYUDAS SOCIALES	1,554,479.00		1,554,479.00	1,243,052.08	1,243,052.08	1,243,052.08	1,243,052.08	311,426.92
4.4.1 AYUDAS SOCIALES A PERSONAS	1,383,264.00		1,383,264.00	948,775.36	948,775.36	948,775.36	948,775.36	434,488.64
4.4.1.1 AYUDAS SOCIALES A PERSONAS	1,383,264.00		1,383,264.00	948,775.36	948,775.36	948,775.36	948,775.36	434,488.64
4.4.1.2 GASTOS RELACIONADOS CON ACTIVIDADES DEPORTIVAS				96,188.49	96,188.49	96,188.49	96,188.49	96,188.49
4.4.1.3 GASTOS DE FESTIVIDADES PATRONALES EN LOCALIDADES				220,326.00	220,326.00	220,326.00	220,326.00	220,326.00
4.4.3 AYUDAS SOC. A INSTIT. DE ENSEÑANZA	152,940.00		152,940.00	261,840.72	261,840.72	261,840.72	261,840.72	108,900.72
4.4.3.1 AYUDAS SOC. A INSTIT. DE ENSEÑANZA	152,940.00		152,940.00	261,840.72	261,840.72	261,840.72	261,840.72	108,900.72
4.4.5 AYUDAS SOC. A INSTIT. SIN FINES DE LUCRO	18,275.00		18,275.00	32,436.00	32,436.00	32,436.00	32,436.00	14,161.00
4.4.5.1 AYUDAS SOC. A INSTIT. SIN FINES DE LUCRO	18,275.00		18,275.00	32,436.00	32,436.00	32,436.00	32,436.00	14,161.00
5 BIENES MUEBLES, INMUEBLES E INTANGIBLES	794,293.36		794,293.36	62,014.00	62,014.00	62,014.00	62,014.00	732,279.36
5.1 MOBILIARIO Y EQUIPO DE ADMINISTRACIÓN	65,733.35		65,733.35	43,794.00	43,794.00	43,794.00	43,794.00	21,939.35
5.1.1 MUEBLES DE OFICINA Y ESTANTERÍA	5,833.35		5,833.35	43,794.00	43,794.00	43,794.00	43,794.00	37,960.65
5.1.1.1 MUEBLES DE OFICINA Y ESTANTERÍA	5,833.35		5,833.35	43,794.00	43,794.00	43,794.00	43,794.00	37,960.65
5.1.5 EQUIPO DE COMP. Y D/TEC/D/IA INFORMACIÓN	59,900.00		59,900.00	-	-	-	-	59,900.00
5.1.5.1 EQUIPO DE COMP. Y D/TEC/D/IA INFORMACIÓN	59,900.00		59,900.00	-	-	-	-	59,900.00
5.3 EQUIPO E INSTRUMENTAL MÉD. Y D/LAB.	728,560.01		728,560.01	-	-	-	-	728,560.01
5.3.1 EQUIPO MÉDICO Y DE LABORATORIO	728,560.01		728,560.01	-	-	-	-	728,560.01



Ejercicio del Presupuesto	Egreso Aprobado -1	Ampliaciones/ Reducciones -2	Egreso Modificado (3=1+2)	Egreso Comprometido	Egreso Devengado -4	Egreso Ejercido	Egreso Pagado -5	Subejercicio III III+ (6=3-4) III+
5.3.1.1 EQUIPO MÉDICO Y DE LABORATORIO	728,560.01		728,560.01					728,560.01
5.6 MAQUINARIA, OTROS EQUIPOS Y HERRAMIENTAS				18,220.00	18,220.00	18,220.00	18,220.00	18,220.00
5.6.7 HERRAMIENTAS Y MÁQUINAS-HERRAMIENTA				18,220.00	18,220.00	18,220.00	18,220.00	18,220.00
5.6.7.1 HERRAMIENTAS Y MÁQUINAS - HERRAMIENTA				18,220.00	18,220.00	18,220.00	18,220.00	18,220.00
6 INVERSIÓN PÚBLICA	2,876,914.27		2,876,914.27	588,989.59	588,989.59	588,989.59	583,912.09	2,287,924.68
6.1 OBRA PÚBLICA EBIENES DIDOMINIO PÚB.	2,876,914.27		2,876,914.27	588,989.59	588,989.59	588,989.59	583,912.09	2,287,924.68
6.1.2 EDIFICACIÓN NO HABITACIONAL				349,563.36	349,563.36	349,563.36	346,549.88	349,563.36
6.1.2.3 AMP. Y REHABILITACIÓN DIL CONST. NI HABIT.				349,563.36	349,563.36	349,563.36	346,549.88	349,563.36
6.1.4 DIVISIÓN D/TERRY Y CONST. D/OBRAS D/URBAN.	2,876,914.27		2,876,914.27	239,426.23	239,426.23	239,426.23	237,362.21	2,637,488.04
6.1.4.1 ESTUDIOS Y PROYECTOS	2,876,914.27		2,876,914.27	239,426.23	239,426.23	239,426.23	237,362.21	2,876,914.27
6.1.4.2 CONST.OBRAS D/URBAN P/LA DOT. D/ISERV.				239,426.23	239,426.23	239,426.23	237,362.21	239,426.23
REPO DIF	241,346.30		241,346.30	467,388.12	467,388.12	467,388.12	467,377.34	226,041.82
2 MATERIALES Y SUMINISTROS	160,235.39		160,235.39	238,473.57	238,473.57	238,473.57	238,473.57	78,238.18
2.1 MATERIALES DE ADMINISTRACIÓN, EMISIÓN DE DOCUMENTOS Y ARTÍCULOS OFICIALES	39,933.82		39,933.82	41,043.02	41,043.02	41,043.02	41,043.02	1,109.20
2.1.1 MATERIALES, ÚTILES Y EQUIPOS MENORES DE OFICINA	16,474.42		16,474.42	25,145.65	25,145.65	25,145.65	25,145.65	8,671.23
2.1.1.1 MATERIALES ÚTILES Y EQUIPOS MENORES DE OFICINA	16,474.42		16,474.42	25,145.65	25,145.65	25,145.65	25,145.65	8,671.23
2.1.4 MAT. ÚTIL Y EQUIPOS MEN. TECN. DIL INF. Y COM.	459.40		459.40	1,097.94	1,097.94	1,097.94	1,097.94	638.54
2.1.4.1 MAT. ÚTIL Y EQUIPOS MEN. TECN. DIL INF. Y COM.	459.40		459.40	1,097.94	1,097.94	1,097.94	1,097.94	638.54
2.1.6 MATERIAL DE LIMPIEZA	23,000.00		23,000.00	13,121.45	13,121.45	13,121.45	13,121.45	9,878.55
2.1.6.1 MATERIAL DE LIMPIEZA	23,000.00		23,000.00	13,121.45	13,121.45	13,121.45	13,121.45	9,878.55
2.1.7 MATERIALES Y ÚTILES DE ENSEÑANZA				1,677.98	1,677.98	1,677.98	1,677.98	1,677.98
2.1.7.1 MATERIALES Y ÚTILES DE ENSEÑANZA				1,677.98	1,677.98	1,677.98	1,677.98	1,677.98
2.2 ALIMENTOS Y UTENSILIOS	59,500.00		59,500.00	147,224.64	147,224.64	147,224.64	147,224.64	87,724.64
2.2.1 PRODUCTOS ALIMENTICIOS PARA PERSONAS	59,500.00		59,500.00	147,224.64	147,224.64	147,224.64	147,224.64	87,724.64
2.2.1.1 PRODUCTOS ALIMENTICIOS PARA PERSONAS	59,500.00		59,500.00	147,224.64	147,224.64	147,224.64	147,224.64	87,724.64
2.4 MATERIALES Y ART.D/CONST.Y DE REPAR.	13,323.75		13,323.75	17,522.21	17,522.21	17,522.21	17,522.21	4,198.46
2.4.1 PRODUCTOS MINERALES NO METÁLICOS	1,303.75		1,303.75					1,303.75
2.4.1.1 PRODUCTOS MINERALES NO METÁLICOS	1,303.75		1,303.75					1,303.75
2.4.5 VIDRIO Y PRODUCTOS DE VIDRIO				661.20	661.20	661.20	661.20	661.20
2.4.5.1 VIDRIO Y PRODUCTOS DE VIDRIO				661.20	661.20	661.20	661.20	661.20
2.4.6 MATERIAL ELÉCTRICO Y ELECTRÓNICO	6,000.00		6,000.00	514.01	514.01	514.01	514.01	5,485.99
2.4.6.1 MATERIAL ELÉCTRICO Y ELECTRÓNICO	6,000.00		6,000.00	514.01	514.01	514.01	514.01	5,485.99
2.4.8 MATERIALES COMPLEMENTARIOS				3,159.00	3,159.00	3,159.00	3,159.00	3,159.00
2.4.8.1 MATERIALES COMPLEMENTARIOS				3,159.00	3,159.00	3,159.00	3,159.00	3,159.00
2.4.9 OTROS MATERIALES Y ART.D/CONST.Y REPAR.	6,020.00		6,020.00	13,188.00	13,188.00	13,188.00	13,188.00	7,168.00
2.4.9.1 OTROS MATERIALES Y ARTÍCULOS DE CONSTRUCCIÓN Y REPARACIÓN	6,020.00		6,020.00	13,188.00	13,188.00	13,188.00	13,188.00	7,168.00
2.5 PRODUCTOS QUÍM. FARMAC. Y DE LABORATORIO	13,746.14		13,746.14	15,389.07	15,389.07	15,389.07	15,389.07	1,642.93
2.5.1 PRODUCTOS QUÍMICOS BÁSICOS	2,696.45		2,696.45					2,696.45
2.5.1.1 PRODUCTOS QUÍMICOS BÁSICOS	2,696.45		2,696.45					2,696.45
2.5.3 MEDICINAS Y PRODUCTOS FARMACÉUTICOS				2,451.01	2,451.01	2,451.01	2,451.01	2,451.01



MUNICIPIO DE TLAHUEILPAN
R.F.C. MTL850101A20
ESTADO ANALÍTICO DEL EJERCICIO DEL PRESUPUESTO DE EGRESOS CLASIFICACIÓN POR FUENTE DE FINANCIAMIENTO.
DEL 01 DE ENERO AL 30 DE NOVIEMBRE DE 2023.

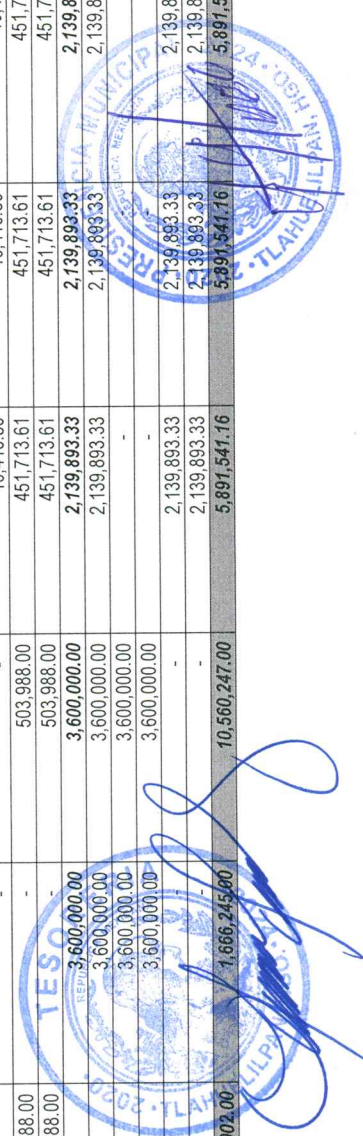
Ejercicio del Presupuesto	Egreso Aprobado -1	Ampliaciones/ Reducciones -2	Egreso Modificado (3=1+2)	Egreso Comprometido	Egreso Devengado -4	Egreso Ejercido	Egreso Pagado -5	Subejercicio III+ (6=3-4) III+
2.5.3.1				2,451.01	2,451.01	2,451.01	2,451.01	2,451.01
2.5.4	11,049.69		11,049.69	12,938.06	12,938.06	12,938.06	12,938.06	1,888.37
2.5.4.1	11,049.69		11,049.69	12,938.06	12,938.06	12,938.06	12,938.06	1,888.37
2.6	32,389.98		32,389.98	-	-	-	-	32,389.98
2.6.1	32,389.98		32,389.98	-	-	-	-	32,389.98
2.6.1.1	32,389.98		32,389.98	-	-	-	-	32,389.98
2.7				5,521.60	5,521.60	5,521.60	5,521.60	5,521.60
2.7.1				5,521.60	5,521.60	5,521.60	5,521.60	5,521.60
2.7.1.1				5,521.60	5,521.60	5,521.60	5,521.60	5,521.60
2.9	1,341.70		1,341.70	11,773.03	11,773.03	11,773.03	11,773.03	10,431.33
2.9.2				3,650.70	3,650.70	3,650.70	3,650.70	3,650.70
2.9.2.1				3,650.70	3,650.70	3,650.70	3,650.70	3,650.70
2.9.4				350.00	350.00	350.00	350.00	350.00
2.9.4.1				350.00	350.00	350.00	350.00	350.00
2.9.6	1,341.70		1,341.70	7,772.33	7,772.33	7,772.33	7,772.33	6,430.63
2.9.6.1	1,341.70		1,341.70	7,772.33	7,772.33	7,772.33	7,772.33	6,430.63
3	72,354.09		72,354.09	186,323.13	186,323.13	186,323.13	186,312.35	113,969.04
3.1	35,076.58		35,076.58	46,376.76	46,376.76	46,376.76	46,376.76	11,300.18
3.1.1	25,000.00		25,000.00	32,297.80	32,297.80	32,297.80	32,297.80	7,297.80
3.1.1.1	25,000.00		25,000.00	32,297.80	32,297.80	32,297.80	32,297.80	7,297.80
3.1.2	2,610.23		2,610.23	7,878.96	7,878.96	7,878.96	7,878.96	5,268.73
3.1.2.1	2,610.23		2,610.23	7,878.96	7,878.96	7,878.96	7,878.96	5,268.73
3.1.4	5,098.00		5,098.00	-	-	-	-	5,098.00
3.1.4.1	5,098.00		5,098.00	-	-	-	-	5,098.00
3.1.7	2,368.35		2,368.35	6,200.00	6,200.00	6,200.00	6,200.00	3,831.65
3.1.7.1	2,368.35		2,368.35	6,200.00	6,200.00	6,200.00	6,200.00	3,831.65
3.2				21,453.22	21,453.22	21,453.22	21,442.44	21,453.22
3.2.3				9,989.22	9,989.22	9,989.22	9,978.44	9,989.22
3.2.3.2				9,989.22	9,989.22	9,989.22	9,978.44	9,989.22
3.2.5				3,480.00	3,480.00	3,480.00	3,480.00	3,480.00
3.2.5.1				3,480.00	3,480.00	3,480.00	3,480.00	3,480.00
3.2.9				7,984.00	7,984.00	7,984.00	7,984.00	7,984.00
3.2.9.1				7,984.00	7,984.00	7,984.00	7,984.00	7,984.00
3.3	13,970.34		13,970.34	15,861.01	15,861.01	15,861.01	15,861.01	1,890.67
3.3.4				2,064.45	2,064.45	2,064.45	2,064.45	2,064.45
3.3.4.1				2,064.45	2,064.45	2,064.45	2,064.45	2,064.45
3.3.6	13,970.34		13,970.34	13,796.56	13,796.56	13,796.56	13,796.56	173.78
3.3.6.1	13,970.34		13,970.34	13,796.56	13,796.56	13,796.56	13,796.56	173.78
								13,970.34



Ejercicio del Presupuesto	Egreso Aprobado -1	Ampliaciones/ Reducciones -2	Egreso Modificado (3=1+2)	Egreso Comprometido	Egreso Devengado -4	Egreso Ejercido	Egreso Pagado -5	Subejercicio III+ (6=3-4) III+
3.3.6.2	SERV DIAPOYO ADM. TRAD. FOT. E IMPRES.		13,796.56	13,796.56	13,796.56	13,796.56	13,796.56	13,796.56
3.4	SERVICIOS FINANCIEROS Y COMERCIALES		10,440.00	10,440.00	10,440.00	10,440.00	10,440.00	10,440.00
3.4.7	FLETES Y MANIOBRAS		10,440.00	10,440.00	10,440.00	10,440.00	10,440.00	10,440.00
3.4.7.1	FLETES Y MANIOBRAS		10,440.00	10,440.00	10,440.00	10,440.00	10,440.00	10,440.00
3.5	SERV. D'INST. REPAR. MANTTO Y CONSERVACIÓN		15,539.35	15,539.35	15,539.35	15,539.35	15,539.35	15,539.35
3.5.1	CONSERV Y MANTTO MENOR D'INMUEBLES		12,363.90	12,363.90	12,363.90	12,363.90	12,363.90	12,363.90
3.5.1.1	CONSERV Y MANTTO MENOR D'INMUEBLES		12,363.90	12,363.90	12,363.90	12,363.90	12,363.90	12,363.90
3.5.4	INST. REP. Y MANTTO DE EQ. E INST. MÉD. Y LAB.		3,175.45	3,175.45	3,175.45	3,175.45	3,175.45	3,175.45
3.5.4.1	INST. REP. Y MANTTO DE EQ. E INST. MÉD. Y LAB.		3,175.45	3,175.45	3,175.45	3,175.45	3,175.45	3,175.45
3.5.5	REPAR Y MANTTO DE EQ. D'TRANSPORTE		3,175.45	3,175.45	3,175.45	3,175.45	3,175.45	3,175.45
3.5.5.1	REPAR Y MANTTO DE EQ. D'TRANSPORTE		3,175.45	3,175.45	3,175.45	3,175.45	3,175.45	3,175.45
3.5.9	SERVICIOS DE JARDINERÍA Y FUMIGACIÓN							
3.5.9.1	SERVICIOS DE JARDINERÍA Y FUMIGACIÓN							
3.7	SERVICIOS DE TRASLADO Y VIÁTICOS							
3.7.5	VIÁTICOS EN EL PAÍS							
3.7.5.1	VIÁTICOS EN EL PAÍS							
3.8	SERVICIOS OFICIALES		7,767.82	7,767.82	7,767.82	7,767.82	7,767.82	7,767.82
3.8.2	GASTOS DE ORDEN SOCIAL Y CULTURAL		7,767.82	7,767.82	7,767.82	7,767.82	7,767.82	7,767.82
3.8.2.1	GASTOS DE ORDEN SOCIAL Y CULTURAL		7,767.82	7,767.82	7,767.82	7,767.82	7,767.82	7,767.82
4	TRANSF. ASIG. SUBSIDIOS Y OTRAS AYUDAS		8,756.82	8,756.82	8,756.82	8,756.82	8,756.82	8,756.82
4.4	AYUDAS SOCIALES		8,756.82	8,756.82	8,756.82	8,756.82	8,756.82	8,756.82
4.4.1	AYUDAS SOCIALES A PERSONAS		6,982.85	6,982.85	6,982.85	6,982.85	6,982.85	6,982.85
4.4.1.1	AYUDAS SOCIALES A PERSONAS		6,982.85	6,982.85	6,982.85	6,982.85	6,982.85	6,982.85
4.4.1.3	GASTOS DE FESTIVIDADES PATRONALES EN LOCALIDADES							
4.4.3	AYUDAS SOC. A INSTIT. DE ENSEÑANZA		1,773.97	1,773.97	1,773.97	1,773.97	1,773.97	1,773.97
4.4.3.1	AYUDAS SOC. A INSTIT. DE ENSEÑANZA		1,773.97	1,773.97	1,773.97	1,773.97	1,773.97	1,773.97
4.4.5	AYUDAS SOC. A INSTIT. SFINES DE LUCRO							
4.4.5.1	AYUDAS SOC. A INSTIT. SFINES DE LUCRO							
5	BIENES MUEBLES, INMUEBLES E INTANGIBLES							
5.1	MOBILIARIO Y EQUIPO DE ADMINISTRACIÓN							
5.1.5	EQUIPO DE CÓMP. Y D'TECON D'ILA INFORMACIÓN							
5.1.5.1	EQUIPO DE CÓMP. Y D'TECON D'ILA INFORMACIÓN							
FONDO GENERAL DE PARTICIPACIONES	19,033,397.00	8,577,212.00	27,610,609.00	22,674,713.64	22,674,713.64	22,674,713.64	22,572,407.07	4,935,895.36
1	SERVICIOS PERSONALES	1,348,680.70	19,878,089.70	15,424,240.09	15,424,240.09	15,424,240.09	15,321,933.53	4,453,849.61
1.1	REMUNER. AL PERS. D'CARÁCTER PERMANENTE	562,028.28	15,713,328.00	13,219,121.37	13,219,121.37	13,219,121.37	13,182,091.93	2,494,206.63
1.1.3	SUELDOS BASE AL PERSONAL PERMANENTE	562,028.28	15,713,328.00	13,219,121.37	13,219,121.37	13,219,121.37	13,182,091.93	2,494,206.63
1.1.3.1	SUELDOS BASE AL PERSONAL PERMANENTE	562,028.28	15,713,328.00	13,219,121.37	13,219,121.37	13,219,121.37	13,182,091.93	2,494,206.63
1.3	REMUNERACIONES ADICIONALES Y ESPECIALES	456,715.82	2,915,069.50	1,131,167.48	1,131,167.48	1,131,167.48	1,106,798.39	1,783,902.02
1.3.1	PRIMAS POR AÑOS DE SERV. EFECT. PRESTADOS	34,783.65	34,783.65	28,095.74	28,095.74	28,095.74	28,095.04	6,687.91
1.3.1.1	PRIMAS POR AÑOS DE SERVICIOS EFECTIVAMENTE PRESTADOS	34,783.65	34,783.65	28,095.74	28,095.74	28,095.74	28,095.04	6,687.91
1.3.2	PRIMAS DE VAC. DOM. Y GRATIF. DFIN DE AÑO	103,032.28	1,945,761.72	211,683.23	211,683.23	211,683.23	211,683.23	1,734,078.49
1.3.2.1	PRIMAS DE VACACIONAL	252,521.46	261,882.59	114,332.15	114,332.15	114,332.15	114,332.15	147,550.44
1.3.2.2	AGUINALDO O GRATIFICACIÓN DE FIN DE AÑO	93,567.15	1,683,879.13	97,351.08	97,351.08	97,351.08	97,351.08	1,586,528.05

MUNICIPIO DE TLAHUELLIPAN
R.F.C. MTL850101A20
ESTADO ANALÍTICO DEL EJERCICIO DEL PRESUPUESTO DE EGRESOS CLASIFICACIÓN POR FUENTE DE FINANCIAMIENTO.
DEL 01 DE ENERO AL 30 DE NOVIEMBRE DE 2023.

Ejercicio del Presupuesto	Egreso Aprobado -1	Ampliaciones/ Reducciones -2	Egreso Modificado (3=1+2)	Egreso Comprometido	Egreso Devengado -4	Egreso Ejercido	Egreso Pagado -5	Subejercicio III+ (6=3-4) III+
1.3.4	615,624.24	318,899.89	934,524.13	891,388.51	891,388.51	891,388.51	867,020.12	43,135.62
1.3.4.1	615,624.24	318,899.89	934,524.13	891,388.51	891,388.51	891,388.51	867,020.12	43,135.62
1.5	919,743.60	314,186.60	1,233,930.20	1,059,701.24	1,059,701.24	1,059,701.24	1,019,685.05	174,228.96
1.5.2		309,386.60	309,386.60	271,097.43	271,097.43	271,097.43	271,097.43	38,289.17
1.5.2.1		309,386.60	309,386.60	271,097.43	271,097.43	271,097.43	271,097.43	38,289.17
1.5.4	595,743.60	4,800.00	600,543.60	515,603.81	515,603.81	515,603.81	483,607.21	84,939.79
1.5.4.1	595,743.60	-	595,743.60	511,203.81	511,203.81	511,203.81	479,607.21	84,539.79
1.5.4.2	-	4,800.00	4,800.00	4,400.00	4,400.00	4,400.00	4,000.00	400.00
1.5.9	324,000.00	-	324,000.00	273,000.00	273,000.00	273,000.00	264,980.41	51,000.00
1.5.9.1	324,000.00	-	324,000.00	273,000.00	273,000.00	273,000.00	264,980.41	51,000.00
1.6	12.00	-	12.00	-	-	-	-	12.00
1.6.1	12.00	-	12.00	-	-	-	-	12.00
1.6.1.1	12.00	-	12.00	-	-	-	-	12.00
1.7		15,750.00	15,750.00	14,250.00	14,250.00	14,250.00	13,358.16	1,500.00
1.7.1		15,750.00	15,750.00	14,250.00	14,250.00	14,250.00	13,358.16	1,500.00
1.7.1.1		15,750.00	15,750.00	14,250.00	14,250.00	14,250.00	13,358.16	1,500.00
3	3,622,659.30	2,330,000.00	3,622,659.30	4,531,163.65	4,531,163.65	4,531,163.65	4,531,163.65	908,504.35
3.1	2,330,000.00	2,330,000.00	2,330,000.00	1,682,979.05	1,682,979.05	1,682,979.05	1,682,979.05	647,020.95
3.1.1	2,330,000.00	2,330,000.00	2,330,000.00	1,682,979.05	1,682,979.05	1,682,979.05	1,682,979.05	647,020.95
3.1.1.1	2,330,000.00	2,330,000.00	2,330,000.00	1,682,979.05	1,682,979.05	1,682,979.05	1,682,979.05	647,020.95
3.8	590,777.30	590,777.30	590,777.30	2,169,353.60	2,169,353.60	2,169,353.60	2,169,353.60	1,578,576.30
3.8.2	590,777.30	590,777.30	590,777.30	2,169,353.60	2,169,353.60	2,169,353.60	2,169,353.60	1,578,576.30
3.8.2.1	590,777.30	590,777.30	590,777.30	2,169,353.60	2,169,353.60	2,169,353.60	2,169,353.60	1,578,576.30
3.9	701,882.00	701,882.00	701,882.00	678,831.00	678,831.00	678,831.00	678,831.00	23,051.00
3.9.8	701,882.00	701,882.00	701,882.00	678,831.00	678,831.00	678,831.00	678,831.00	23,051.00
3.9.8.1	701,882.00	701,882.00	701,882.00	678,831.00	678,831.00	678,831.00	678,831.00	23,051.00
4	503,988.00	5,872.00	509,860.00	579,416.57	579,416.57	579,416.57	579,416.57	69,556.57
4.4	503,988.00	5,872.00	509,860.00	579,416.57	579,416.57	579,416.57	579,416.57	69,556.57
4.4.1	503,988.00	5,872.00	509,860.00	579,416.57	579,416.57	579,416.57	579,416.57	69,556.57
4.4.1.1	503,988.00	5,872.00	509,860.00	579,416.57	579,416.57	579,416.57	579,416.57	69,556.57
4.4.1.2		-	-	42,926.16	42,926.16	42,926.16	42,926.16	111,414.16
4.4.1.2		5,872.00	5,872.00	74,360.00	74,360.00	74,360.00	74,360.00	68,488.00
4.4.3		-	-	10,416.80	10,416.80	10,416.80	10,416.80	10,416.80
4.4.3.1		-	-	10,416.80	10,416.80	10,416.80	10,416.80	10,416.80
4.4.5	503,988.00	503,988.00	503,988.00	451,713.61	451,713.61	451,713.61	451,713.61	52,274.39
4.4.5.1	503,988.00	503,988.00	503,988.00	451,713.61	451,713.61	451,713.61	451,713.61	52,274.39
6	3,600,000.00	3,600,000.00	3,600,000.00	2,139,893.33	2,139,893.33	2,139,893.33	2,139,893.32	1,460,106.67
6.1	3,600,000.00	3,600,000.00	3,600,000.00	2,139,893.33	2,139,893.33	2,139,893.33	2,139,893.32	1,460,106.67
6.1.4	3,600,000.00	3,600,000.00	3,600,000.00	2,139,893.33	2,139,893.33	2,139,893.33	2,139,893.32	1,460,106.67
6.1.4.2	3,600,000.00	3,600,000.00	3,600,000.00	2,139,893.33	2,139,893.33	2,139,893.33	2,139,893.32	1,460,106.67
6.1.5		-	-	2,139,893.33	2,139,893.33	2,139,893.33	2,139,893.32	2,139,893.33
6.1.5.2		-	-	2,139,893.33	2,139,893.33	2,139,893.33	2,139,893.32	2,139,893.33
FONDO DE FOMENTO MUNICIPAL	8,894,002.00	1,666,245.00	10,560,247.00	5,891,541.16	5,891,541.16	5,891,541.16	5,838,839.38	4,668,705.84

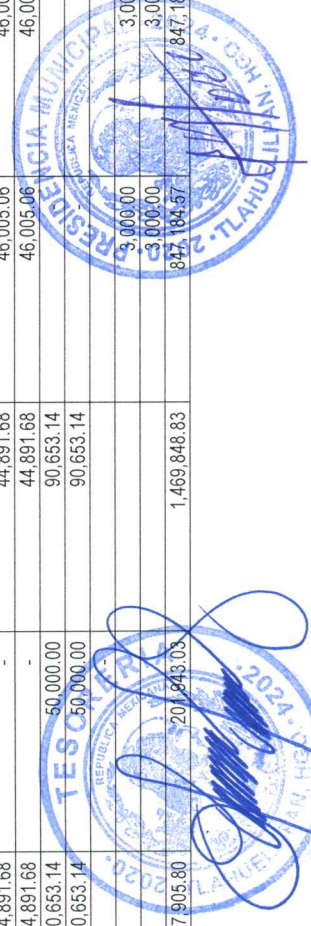


ESTADO ANALITICO DEL EJERCICIO DEL PRESUPUESTO DE EGRESOS CLASIFICACIÓN POR FUENTE DE FINANCIAMIENTO.
DEL 01 DE ENERO AL 30 DE NOVIEMBRE DE 2023.

Ejercicio del Presupuesto	Egreso Aprobado -1	Ampliaciones/ Reducciones -2	Egreso Modificado (3=1+2)	Egreso Comprometido	Egreso Devengado -4	Egreso Ejercido	Egreso Pagado -5	Subejercicio III III+ (6-3-4) III+
1 SERVICIOS PERSONALES	5,105,326.76	84,285.01	5,189,611.77	3,465,781.78	3,465,781.78	3,465,781.78	3,413,080.00	1,723,829.99
1.1 REMUNER. AL PERS. DICARACTER PERMANENTE	4,170,320.12	-	4,170,320.12	3,341,924.52	3,341,924.52	3,341,924.52	3,290,442.88	828,395.60
1.1.1 DIETAS	4,170,320.12	-	4,170,320.12	3,341,924.52	3,341,924.52	3,341,924.52	3,290,442.88	828,395.60
1.1.1.1 DIETAS	4,170,320.12	-	4,170,320.12	3,341,924.52	3,341,924.52	3,341,924.52	3,290,442.88	828,395.60
1.3 REMUNERACIONES ADICIONALES Y ESPECIALES	935,006.64	6,041.76	941,048.40	120,614.01	120,614.01	120,614.01	119,393.87	820,434.39
1.3.2 PRIMAS DE VAC.DOM.Y GRATIF. DFIN DE AÑO	935,006.64	6,041.76	941,048.40	120,614.01	120,614.01	120,614.01	119,393.87	820,434.39
1.3.2.1 PRIMAS DE VACACIONAL	935,006.64	6,041.76	941,048.40	120,614.01	120,614.01	120,614.01	119,393.87	820,434.39
1.3.2.2 AGUINALDO O GRATIFICACIÓN DE FIN DE AÑO	935,006.64	-	935,006.64	114,404.41	114,404.41	114,404.41	6,209.60	167.84
1.5 OTRAS PRESTACIONES SOCIALES Y ECONÓMICAS	78,243.25	78,243.25	78,243.25	3,243.25	3,243.25	3,243.25	3,243.25	75,000.00
1.5.2 INDEMNIZACIONES	78,243.25	78,243.25	78,243.25	3,243.25	3,243.25	3,243.25	3,243.25	75,000.00
1.5.2.1 INDEMNIZACIONES	78,243.25	78,243.25	78,243.25	3,243.25	3,243.25	3,243.25	3,243.25	75,000.00
2 MATERIALES Y SUMINISTROS	684,000.00	-	684,000.00	479,114.89	479,114.89	479,114.89	479,114.89	204,885.11
2.6 COMBUSTIBLES, LUBRICANTES Y ADITIVOS	684,000.00	-	684,000.00	479,114.89	479,114.89	479,114.89	479,114.89	204,885.11
2.6.1 COMBUSTIBLES, LUBRICANTES Y ADITIVOS	684,000.00	-	684,000.00	479,114.89	479,114.89	479,114.89	479,114.89	204,885.11
2.6.1.1 COMBUSTIBLES, LUBRICANTES Y ADITIVOS	684,000.00	-	684,000.00	479,114.89	479,114.89	479,114.89	479,114.89	204,885.11
3 SERVICIOS GENERALES	3,104,675.24	315,061.00	3,419,736.24	1,942,039.99	1,942,039.99	1,942,039.99	1,942,039.99	1,477,696.25
3.1 SERVICIOS BÁSICOS	1,968,600.24	13,614.00	1,982,214.24	937,312.38	937,312.38	937,312.38	937,312.38	1,044,901.86
3.1.1 ENERGÍA ELÉCTRICA	1,924,698.24	-	1,924,698.24	888,584.38	888,584.38	888,584.38	888,584.38	1,036,113.86
3.1.1.1 ENERGÍA ELÉCTRICA	1,924,698.24	-	1,924,698.24	888,584.38	888,584.38	888,584.38	888,584.38	1,036,113.86
3.1.4 TELEFONÍA TRADICIONAL	43,902.00	13,614.00	57,516.00	48,728.00	48,728.00	48,728.00	48,728.00	8,788.00
3.1.4.1 TELEFONÍA TRADICIONAL	43,902.00	13,614.00	57,516.00	48,728.00	48,728.00	48,728.00	48,728.00	8,788.00
3.2 SERVICIOS DE ARRENDAMIENTO	200,075.00	14,263.00	214,338.00	40,497.00	40,497.00	40,497.00	40,497.00	173,841.00
3.2.3 ARREND.DIMOB.Y EPO.DIADOM.EDUC.Y REC.	200,075.00	14,263.00	214,338.00	4,263.00	4,263.00	4,263.00	4,263.00	10,000.00
3.2.3.1 ARRENDAMIENTO DE EQUIPO Y BIENES INFORMATICOS	200,075.00	14,263.00	214,338.00	4,263.00	4,263.00	4,263.00	4,263.00	10,000.00
3.2.6 ARRENDAMIENTO DIMAQ. OTROS EQPOS Y HERR.	130,475.00	-	130,475.00	36,234.00	36,234.00	36,234.00	36,234.00	94,241.00
3.2.6.1 ARRENDAMIENTO DIMAQ. OTROS EQPOS Y HERR.	130,475.00	-	130,475.00	36,234.00	36,234.00	36,234.00	36,234.00	94,241.00
3.2.7 ARRENDAMIENTO DE ACTIVOS INTANGIBLES	69,600.00	-	69,600.00	-	-	-	-	69,600.00
3.2.7.1 ARRENDAMIENTOS DE ACTIVOS INTANGIBLES	69,600.00	-	69,600.00	-	-	-	-	69,600.00
3.5 SERV.DINST.REPAR.MANTTO Y CONSERVACIÓN	936,000.00	287,184.00	1,223,184.00	964,230.61	964,230.61	964,230.61	964,230.61	258,953.39
3.5.1 CONSERV Y MANTTO MENOR DINMUJEBLES	936,000.00	287,184.00	1,223,184.00	197,919.20	197,919.20	197,919.20	197,919.20	89,264.80
3.5.1.1 CONSERV Y MANTTO MENOR DINMUJEBLES	936,000.00	287,184.00	1,223,184.00	197,919.20	197,919.20	197,919.20	197,919.20	89,264.80
3.5.8 SERV.DILIMPIEZA Y MANEJO DE DESECHOS	936,000.00	-	936,000.00	766,311.41	766,311.41	766,311.41	766,311.41	169,688.59
3.5.8.1 SERV.DILIMPIEZA Y MANEJO DE DESECHOS	936,000.00	-	936,000.00	766,311.41	766,311.41	766,311.41	766,311.41	169,688.59
4 TRANSF.ASIG.SUBSIDIOS Y OTRAS AYUDAS	21,917.00	21,917.00	21,917.00	4,604.50	4,604.50	4,604.50	4,604.50	17,312.50
4.4 AYUDAS SOCIALES	21,917.00	21,917.00	21,917.00	4,604.50	4,604.50	4,604.50	4,604.50	17,312.50
4.4.1 AYUDAS SOCIALES A PERSONAS	21,917.00	21,917.00	21,917.00	4,604.50	4,604.50	4,604.50	4,604.50	17,312.50
4.4.1.1 AYUDAS SOCIALES A PERSONAS	21,917.00	21,917.00	21,917.00	4,604.50	4,604.50	4,604.50	4,604.50	17,312.50
6 INVERSIÓN PÚBLICA	1,244,981.99	1,244,981.99	1,244,981.99	-	-	-	-	1,244,981.99
6.1 OBRA PÚBLICA EBienes D/DOMINIO PÚB.	1,244,981.99	1,244,981.99	1,244,981.99	-	-	-	-	1,244,981.99
6.1.4 DIVISION D/TERRY Y CONST.D/OBRAS DURBAN.	1,244,981.99	1,244,981.99	1,244,981.99	-	-	-	-	1,244,981.99
6.1.4.2 CONST.OBRAS DURBAN P/LA DOT.D/SERV.	1,244,981.99	1,244,981.99	1,244,981.99	-	-	-	-	1,244,981.99
FORTAMUN - D.F.	14,127,264.00	2,988,796.00	17,116,060.00	11,052,386.96	11,052,386.96	11,052,386.96	10,861,980.55	6,063,673.04
1 SERVICIOS PERSONALES	8,120,124.40	1,061,733.12	9,181,857.52	5,979,571.12	5,979,571.12	5,979,571.12	5,931,160.44	3,202,286.40
1.1 REMUNER. AL PERS. DICARACTER PERMANENTE	6,546,949.69	719,262.45	7,266,212.14	5,137,595.85	5,137,595.85	5,137,595.85	5,108,578.91	2,125,616.29

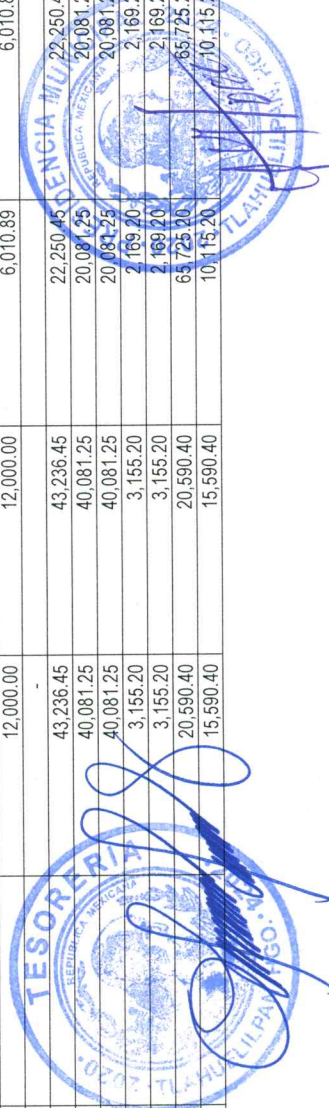
MUNICIPIO DE TLAHUELILPAN
 R.F.C. MTL850101A20
 ESTADO ANALÍTICO DEL EJERCICIO DEL PRESUPUESTO DE EGRESOS CLASIFICACIÓN POR FUENTE DE FINANCIAMIENTO.
 DEL 01 DE ENERO AL 30 DE NOVIEMBRE DE 2023.

Ejercicio del Presupuesto	Egreso Aprobado -1	Ampliaciones/ Reducciones -2	Egreso Modificado (3=1+2)	Egreso Comprometido	Egreso Devengado -4	Egreso Ejercido	Egreso Pagado -5	Subejercicio III+ (6-3-4) III+
1.1.3	SUELDOS BASE AL PERSONAL PERMANENTE	716,262.45	7,263,212.14	5,137,595.85	5,137,595.85	5,137,595.85	5,108,578.91	2,125,616.29
1.1.3.1	SUELDOS BASE AL PERSONAL PERMANENTE	716,262.45	7,263,212.14	5,137,595.85	5,137,595.85	5,137,595.85	5,108,578.91	2,125,616.29
1.3	REMUNERACIONES ADICIONALES Y ESPECIALES	345,470.67	1,728,054.18	475,423.94	475,423.94	475,423.94	473,173.70	1,252,630.24
1.3.1	PRIMAS POR AÑOS DE SERV. EFECT. PRESTADOS			7,666.67	7,666.67	7,666.67	7,666.67	7,666.67
1.3.1.1	PRIMAS POR AÑOS DE SERVICIOS EFECTIVAMENTE PRESTADOS			7,666.67	7,666.67	7,666.67	7,666.67	7,666.67
1.3.2	PRIMAS DE VACACION Y GRATIF. D.FIN DE AÑO	120,257.07	1,334,840.58	133,735.31	133,735.31	133,735.31	133,735.31	1,201,105.27
1.3.2.1	PRIMAS DE VACACIONAL	11,937.71	121,053.54	47,898.64	47,898.64	47,898.64	47,898.64	73,154.90
1.3.2.2	AGUINALDO O GRATIFICACIÓN DE FIN DE AÑO	108,319.36	1,213,787.04	85,836.67	85,836.67	85,836.67	85,836.67	1,127,950.37
1.3.4	COMPENSACIONES	225,213.60	393,213.60	334,021.96	334,021.96	334,021.96	331,771.72	59,191.64
1.3.4.1	COMPENSACIONES	225,213.60	393,213.60	334,021.96	334,021.96	334,021.96	331,771.72	59,191.64
1.5	OTRAS PRESTACIONES SOCIALES Y ECONOMICAS		148,591.20	158,782.61	158,782.61	158,782.61	147,639.11	10,191.41
1.5.2	INDEMNIZACIONES			21,467.10	21,467.10	21,467.10	21,467.10	21,467.10
1.5.2.1	INDEMNIZACIONES			21,467.10	21,467.10	21,467.10	21,467.10	21,467.10
1.5.4	PRESTACIONES CONTRACTUALES		148,591.20	137,315.51	137,315.51	119,715.51	126,172.01	11,275.69
1.5.4.1	OTRAS PRESTACIONES CONTRACTUALES		134,191.20	119,715.51	119,715.51	109,772.01	16,400.00	14,475.69
1.5.4.2	COMPENSACION GARANTIZADA (GRATIFICACION)		14,400.00	17,600.00	17,600.00	17,600.00	16,400.00	3,200.00
1.7	PAGO DE ESTIMULOS A SERVIDORES PUBLICOS		42,000.00	207,768.72	207,768.72	207,768.72	201,768.72	165,768.72
1.7.1	ESTIMULOS		42,000.00	207,768.72	207,768.72	207,768.72	201,768.72	165,768.72
1.7.1.1	ESTIMULOS		42,000.00	207,768.72	207,768.72	207,768.72	201,768.72	165,768.72
2	MATERIALES Y SUMINISTROS	751,943.03	2,784,022.60	1,306,895.39	1,306,895.39	1,306,895.39	1,164,899.66	1,477,127.21
2.1	MATERIALES DE ADMINISTRACION, EMISION DE DOCUMENTOS Y ARTICULOS OFICIALES		36,261.23	44,539.46	44,539.46	44,539.46	44,539.46	8,278.23
2.1.1	MATERIALES, ÚTILES Y EQUIPOS MENORES DE OFICINA		31,293.23	4,413.48	4,413.48	4,413.48	4,413.48	26,879.75
2.1.1.1	MATERIALES ÚTILES Y EQUIPOS MENORES DE OFICINA		31,293.23	4,413.48	4,413.48	4,413.48	4,413.48	26,879.75
2.1.4	MAT.ÚTIL Y EQPOS MEN. TECN.DIL INF.Y COM.		4,968.00	40,125.98	40,125.98	40,125.98	40,125.98	35,157.98
2.1.4.1	MAT. UTIL Y EQUIPOS MEN. TECN. D'INF. Y COM.		4,968.00	40,125.98	40,125.98	40,125.98	40,125.98	35,157.98
2.2	ALIMENTOS Y UTENSILIOS		7,038.00	20,638.22	20,638.22	20,638.22	20,635.19	13,600.22
2.2.1	PRODUCTOS ALIMENTICIOS PARA PERSONAS		7,038.00	20,638.22	20,638.22	20,638.22	20,635.19	13,600.22
2.2.1.1	PRODUCTOS ALIMENTICIOS PARA PERSONAS		7,038.00	20,638.22	20,638.22	20,638.22	20,635.19	13,600.22
2.4	MATERIALES Y ART.DICONST. Y DE REPAR.		48,552.99	666.00	666.00	666.00	666.00	47,886.99
2.4.6	MATERIAL ELÉCTRICO Y ELECTRÓNICO		48,552.99	666.00	666.00	666.00	666.00	47,886.99
2.4.6.1	MATERIAL ELÉCTRICO Y ELECTRÓNICO		48,552.99	666.00	666.00	666.00	666.00	47,886.99
2.5	PRODUCTOS QUÍM. FARMAC. Y DE LABORATORIO	50,000.00	135,544.82	49,005.06	49,005.06	49,005.06	49,005.06	86,539.76
2.5.3	MEDICINAS Y PRODUCTOS FARMACÉUTICOS		44,891.68	46,005.06	46,005.06	46,005.06	46,005.06	1,113.38
2.5.3.1	MEDICINAS Y PRODUCTOS FARMACÉUTICOS		44,891.68	46,005.06	46,005.06	46,005.06	46,005.06	1,113.38
2.5.4	MATERIALES, ACCES. Y SUMIN. MÉDICOS	50,000.00	90,653.14	46,005.06	46,005.06	46,005.06	46,005.06	90,653.14
2.5.4.1	MATERIALES, ACCESORIOS Y SUMINISTROS MÉDICOS	50,000.00	90,653.14	-	-	-	-	90,653.14
2.5.9	OTROS PRODUCTOS QUÍMICOS			3,000.00	3,000.00	3,000.00	3,000.00	3,000.00
2.5.9.1	OTROS PRODUCTOS QUÍMICOS			3,000.00	3,000.00	3,000.00	3,000.00	3,000.00
2.6	COMBUSTIBLES, LUBRICANTES Y ADITIVOS	1,267,905.80	1,469,848.83	847,184.57	847,184.57	847,184.57	847,184.57	622,664.26



MUNICIPIO DE TLAHUELLIPAN
R.F.C. MTL850101A20
ESTADO ANALÍTICO DEL EJERCICIO DEL PRESUPUESTO DE EGRESOS CLASIFICACIÓN POR FUENTE DE FINANCIAMIENTO.
DEL 01 DE ENERO AL 30 DE NOVIEMBRE DE 2023.

Ejercicio del Presupuesto	Egreso Aprobado -1	Ampliaciones/ Reducciones -2	Egreso Modificado (3=1+2)	Egreso Comprometido	Egreso Devengado -4	Egreso Ejercido	Egreso Pagado -5	Subejercicio III III+ (6=3-4) III+
2.6.1	1,267,905.80	201,943.03	1,469,848.83	847,184.57	847,184.57	847,184.57	847,184.57	622,664.26
2.6.1.1	1,267,905.80	201,943.03	1,469,848.83	847,184.57	847,184.57	847,184.57	847,184.57	622,664.26
2.7	300,000.00	400,000.00	700,000.00	283,985.40	283,985.40	283,985.40	141,992.70	416,014.60
2.7.1	300,000.00	200,000.00	500,000.00	283,985.40	283,985.40	283,985.40	141,992.70	216,014.60
2.7.1.1	300,000.00	200,000.00	500,000.00	283,985.40	283,985.40	283,985.40	141,992.70	216,014.60
2.7.2		200,000.00	200,000.00	-	-	-	-	200,000.00
2.7.2.1		200,000.00	200,000.00	-	-	-	-	200,000.00
2.8	161,083.66	-	161,083.66	-	-	-	-	161,083.66
2.8.2	144,900.00	-	144,900.00	-	-	-	-	144,900.00
2.8.2.1	144,900.00	-	144,900.00	-	-	-	-	144,900.00
2.8.3	16,183.66	-	16,183.66	-	-	-	-	16,183.66
2.8.3.1	16,183.66	-	16,183.66	-	-	-	-	16,183.66
2.9	125,693.07	100,000.00	225,693.07	60,876.68	60,876.68	60,876.68	60,876.68	164,816.39
2.9.2		-	-	2,022.00	2,022.00	2,022.00	2,022.00	2,022.00
2.9.2.1		-	-	2,022.00	2,022.00	2,022.00	2,022.00	2,022.00
2.9.4	19,872.08	-	19,872.08	-	-	-	-	19,872.08
2.9.4.1	19,872.08	-	19,872.08	-	-	-	-	19,872.08
2.9.6	105,820.99	-	105,820.99	58,854.68	58,854.68	58,854.68	58,854.68	46,966.31
2.9.6.1	105,820.99	-	105,820.99	58,854.68	58,854.68	58,854.68	58,854.68	46,966.31
2.9.7		100,000.00	100,000.00	-	-	-	-	100,000.00
2.9.7.1		100,000.00	100,000.00	-	-	-	-	100,000.00
3	3,886,198.66	163,119.85	4,049,318.51	3,671,805.90	3,671,805.90	3,671,805.90	3,671,805.90	377,512.61
3.1	2,943,836.55	12,000.00	2,955,836.55	2,813,662.35	2,813,662.35	2,813,662.35	2,813,662.35	142,174.20
3.1.1	2,925,211.72	-	2,925,211.72	2,792,661.46	2,792,661.46	2,792,661.46	2,792,661.46	132,550.26
3.1.1.1	2,925,211.72	-	2,925,211.72	2,792,661.46	2,792,661.46	2,792,661.46	2,792,661.46	132,550.26
3.1.4	18,624.83	-	18,624.83	14,990.00	14,990.00	14,990.00	14,990.00	3,634.83
3.1.4.1	18,624.83	-	18,624.83	14,990.00	14,990.00	14,990.00	14,990.00	3,634.83
3.1.7		12,000.00	12,000.00	6,010.89	6,010.89	6,010.89	6,010.89	5,989.11
3.1.7.1		12,000.00	12,000.00	6,010.89	6,010.89	6,010.89	6,010.89	5,989.11
3.2	43,236.45	40,081.25	83,317.70	22,250.45	22,250.45	22,250.45	22,250.45	20,986.00
3.2.2	40,081.25	40,081.25	80,162.50	20,081.25	20,081.25	20,081.25	20,081.25	20,000.00
3.2.2.1	40,081.25	40,081.25	80,162.50	20,081.25	20,081.25	20,081.25	20,081.25	20,000.00
3.2.3	3,155.20	3,155.20	6,310.40	2,169.20	2,169.20	2,169.20	2,169.20	986.00
3.2.3.2	3,155.20	3,155.20	6,310.40	2,169.20	2,169.20	2,169.20	2,169.20	986.00
3.3	20,590.40	15,590.40	36,180.80	65,725.20	65,725.20	65,725.20	65,725.20	45,134.80
3.3.6	15,590.40	15,590.40	31,180.80	10,115.20	10,115.20	10,115.20	10,115.20	5,475.20



MUNICIPIO DE TLAHUELILPAN
R.F.C. MTL850101A20
ESTADO ANALÍTICO DEL EJERCICIO DEL PRESUPUESTO DE EGRESOS CLASIFICACIÓN POR FUENTE DE FINANCIAMIENTO.
DEL 01 DE ENERO AL 30 DE NOVIEMBRE DE 2023.

Ejercicio del Presupuesto	Egreso Aprobado -1	Ampliaciones/ Reducciones -2	Egreso Modificado (3=1+2)	Egreso Comprometido	Egreso Devengado -4	Egreso Ejercido	Egreso Pagado -5	Subejercicio III+ (6=3-4) III+
3.3.6.2	15,590.40		15,590.40	10,115.20	10,115.20	10,115.20	10,115.20	5,475.20
3.3.9	5,000.00		5,000.00	55,610.00	55,610.00	55,610.00	55,610.00	50,610.00
3.3.9.1	5,000.00		5,000.00	55,610.00	55,610.00	55,610.00	55,610.00	50,610.00
3.5			587,293.00	468,643.90	468,643.90	468,643.90	468,643.90	118,649.10
3.5.3	87,293.00		87,293.00	90,858.21	90,858.21	90,858.21	90,858.21	3,565.21
3.5.3.1	87,293.00		87,293.00	90,858.21	90,858.21	90,858.21	90,858.21	3,565.21
3.5.5	500,000.00		500,000.00	377,785.69	377,785.69	377,785.69	377,785.69	122,214.31
3.5.5.1	500,000.00		500,000.00	377,785.69	377,785.69	377,785.69	377,785.69	122,214.31
3.7			500.00	500.00	500.00	500.00	500.00	500.00
3.7.5			500.00	500.00	500.00	500.00	500.00	500.00
3.7.5.1			500.00	500.00	500.00	500.00	500.00	500.00
3.8				20,764.00	20,764.00	20,764.00	20,764.00	20,764.00
3.8.2				20,764.00	20,764.00	20,764.00	20,764.00	20,764.00
3.8.2.1				20,764.00	20,764.00	20,764.00	20,764.00	20,764.00
3.9			442,362.11	280,260.00	280,260.00	280,260.00	280,260.00	162,102.11
3.9.2	442,362.11		442,362.11	280,260.00	280,260.00	280,260.00	280,260.00	162,102.11
3.9.2.1	442,362.11		442,362.11					442,362.11
3.9.2.2				280,260.00	280,260.00	280,260.00	280,260.00	280,260.00
4	88,861.37		88,861.37	78,701.70	78,701.70	78,701.70	78,701.70	10,159.67
4.5	88,861.37		88,861.37	78,701.70	78,701.70	78,701.70	78,701.70	10,159.67
4.5.1	88,861.37		88,861.37	78,701.70	78,701.70	78,701.70	78,701.70	10,159.67
4.5.1.1	88,861.37		88,861.37	78,701.70	78,701.70	78,701.70	78,701.70	10,159.67
5	12,000.00		12,000.00	15,412.85	15,412.85	15,412.85	15,412.85	3,412.85
5.1	12,000.00		12,000.00	8,437.69	8,437.69	8,437.69	8,437.69	3,562.31
5.1.1	12,000.00		12,000.00					12,000.00
5.1.1.1	12,000.00		12,000.00					12,000.00
5.1.5				8,437.69	8,437.69	8,437.69	8,437.69	8,437.69
5.1.5.1				8,437.69	8,437.69	8,437.69	8,437.69	8,437.69
5.6			6,975.16	6,975.16	6,975.16	6,975.16	6,975.16	6,975.16
5.6.5			6,975.16	6,975.16	6,975.16	6,975.16	6,975.16	6,975.16
5.6.5.1			6,975.16	6,975.16	6,975.16	6,975.16	6,975.16	6,975.16
6	1,000,000.00		1,000,000.00					1,000,000.00
6.1	1,000,000.00		1,000,000.00					1,000,000.00
6.1.4	1,000,000.00		1,000,000.00					1,000,000.00
6.1.4.2	1,000,000.00		1,000,000.00					1,000,000.00
2	1,578,210.00		2,334,008.00	1,399,984.04	1,399,984.04	1,399,984.04	1,399,984.04	934,023.96
2.1	815,895.04		565,895.04	234,051.92	234,051.92	234,051.92	234,051.92	331,843.12
2.1.1	350,000.04		350,000.04	198,075.16	198,075.16	198,075.16	198,075.16	151,924.88
2.1.1	170,000.04		170,000.04	117,327.61	117,327.61	117,327.61	117,327.61	52,672.43



MUNICIPIO DE TLAHUELILPAN

R.F.C. MTL850101A20

ESTADO ANALÍTICO DEL EJERCICIO DEL PRESUPUESTO DE EGRESOS CLASIFICACIÓN POR FUENTE DE FINANCIAMIENTO.
DEL 01 DE ENERO AL 30 DE NOVIEMBRE DE 2023.

Ejercicio del Presupuesto	Egreso Aprobado -1	Ampliaciones/ Reducciones -2	Egreso Modificado (3=1+2)	Egreso Comprometido	Egreso Devergado -4	Egreso Ejercido	Egreso Pagado -5	Subejercicio III III+ (6-3-4) III+
2.1.1.1 MATERIALES ÚTILES Y EQUIPOS MENORES DE OFICINA	170,000.04	-	170,000.04	117,327.61	117,327.61	117,327.61	117,327.61	52,672.43
2.1.2 MATERIALES Y ÚTILES D'IMPRES. Y REPROD.	865.00	-	865.00	-	-	-	-	865.00
2.1.2.1 MATERIALES Y ÚTILES DE IMPRESION Y REPRODUCCIÓN	865.00	-	865.00	-	-	-	-	865.00
2.1.4 MAT.ÚTIL. Y EQPOS MEN. TECN.DI.L. INF. Y COM.	80,000.00	-	80,000.00	43,636.53	43,636.53	43,636.53	43,636.53	36,363.47
2.1.4.1 MAT. UTIL. Y EQUIPOS MEN. TECN. DI.L INF. Y COM.	80,000.00	-	80,000.00	43,636.53	43,636.53	43,636.53	43,636.53	36,363.47
2.1.6 MATERIAL DE LIMPIEZA	99,135.00	-	99,135.00	37,111.02	37,111.02	37,111.02	37,111.02	62,023.98
2.1.6.1 MATERIAL DE LIMPIEZA	99,135.00	-	99,135.00	37,111.02	37,111.02	37,111.02	37,111.02	62,023.98
2.5 PRODUCTOS QUÍM. FARMAC. Y DE LABORATORIO	50,000.00	50,000.00	100,000.00	-	-	-	-	-
2.5.4 MATERIALES, ACCES. Y SUMIN. MÉDICOS	50,000.00	50,000.00	100,000.00	-	-	-	-	-
2.5.4.1 MATERIALES, ACCESORIOS Y SUMINISTROS MÉDICOS	50,000.00	50,000.00	100,000.00	-	-	-	-	-
2.7 VEST. BLANCOS, PREND.DIPROT.Y ART.DEP.	200,000.00	200,000.00	400,000.00	-	-	-	-	-
2.7.2 PRENDAS DE SEG. Y PROT. PERSONAL	200,000.00	200,000.00	400,000.00	-	-	-	-	-
2.7.2.1 PRENDAS DE SEG. Y PROTECCION DEL PERSONAL	200,000.00	200,000.00	400,000.00	-	-	-	-	-
2.9 HERRAMIENTAS, REFACC. Y ACCES. MENORES	215,895.00	-	215,895.00	35,976.76	35,976.76	35,976.76	35,976.76	179,918.24
2.9.1 HERRAMIENTAS MENORES	100,000.00	-	100,000.00	25,301.42	25,301.42	25,301.42	25,301.42	74,698.58
2.9.1.1 HERRAMIENTAS MENORES	100,000.00	-	100,000.00	25,301.42	25,301.42	25,301.42	25,301.42	74,698.58
2.9.4 REF. Y ACC.MEN.EQPO D'COMP. Y TEC. DINIF.	15,895.00	-	15,895.00	10,675.34	10,675.34	10,675.34	10,675.34	5,219.66
2.9.4.1 REFACCIONES Y ACCESORIOS MENORES EQUIPO DE CÓMPUTO Y TECNOLOGÍAS DE LA INFORMACIÓN	15,895.00	-	15,895.00	10,675.34	10,675.34	10,675.34	10,675.34	5,219.66
2.9.7 REFACCIONES Y ACC.MEN. EQPO DEF Y SEG.	100,000.00	-	100,000.00	-	-	-	-	100,000.00
2.9.7.1 REFACCIONES Y ACCESORIOS MENORES EQUIPO DEF. Y SEG.	100,000.00	-	100,000.00	-	-	-	-	100,000.00
3 SERVICIOS GENERALES	605,253.26	866,933.66	1,472,186.92	878,061.32	878,061.32	878,061.32	877,466.33	594,125.60
3.1 SERVICIOS BÁSICOS	99,095.10	-	99,095.10	78,561.60	78,561.60	78,561.60	78,561.60	20,533.50
3.1.7 SERVICIO DE ACCESO DE INTERNET, REDES Y PROCESAMIENTO DE INFORMACIÓN	98,841.60	-	98,841.60	78,561.60	78,561.60	78,561.60	78,561.60	20,280.00
3.1.7.1 SERVICIOS DE ACCESO DE INTERNET, REDES Y PROCESAMIENTO DE INFORMACIÓN	98,841.60	-	98,841.60	78,561.60	78,561.60	78,561.60	78,561.60	20,280.00
3.1.9 SERVICIOS INTEGRALES Y OTROS SERVICIOS	253.50	253.50	507.00	-	-	-	-	253.50
3.1.9.1 SERVICIOS INTEGRALES Y OTROS SERVICIOS	253.50	253.50	507.00	-	-	-	-	253.50
3.2 SERVICIOS DE ARRENDAMIENTO	154,110.95	312,530.56	466,641.51	367,008.67	367,008.67	367,008.67	366,457.43	99,632.84
3.2.3 ARREND.DIMOB.Y EPO.D'ADMÓN. EDUC.Y REC.	40,939.48	310,071.72	351,011.20	302,668.93	302,668.93	302,668.93	302,668.93	48,342.27
3.2.3.1 ARRENDAMIENTO DE EQUIPO Y BIENES INFORMÁTICOS	40,939.48	-	40,939.48	-	-	-	-	40,939.48
3.2.3.2 ARREND.DIMOB.Y EPO.D'ADMÓN. EDUC.Y REC.	310,071.72	310,071.72	620,143.44	302,668.93	302,668.93	302,668.93	302,668.93	7,402.79
3.2.5 ARRENDAMIENTO DE EQUIPO DE TRANSPORTE	-	-	-	1,740.00	1,740.00	1,740.00	1,740.00	1,740.00
3.2.5.1 ARRENDAMIENTO DE EQUIPO DE TRANSPORTE	-	-	-	1,740.00	1,740.00	1,740.00	1,740.00	1,740.00
3.2.7 ARRENDAMIENTO DE ACTIVOS INTANGIBLES	2,458.84	2,458.84	4,917.68	12,963.34	12,963.34	12,963.34	12,963.34	10,504.50
3.2.7.1 ARRENDAMIENTOS DE ACTIVOS INTANGIBLES	2,458.84	2,458.84	4,917.68	12,963.34	12,963.34	12,963.34	12,963.34	10,504.50

ESTADO ANALÍTICO DEL EJERCICIO DEL PRESUPUESTO DE EGRESOS CLASIFICACIÓN POR FUENTE DE FINANCIAMIENTO.
DEL 01 DE ENERO AL 30 DE NOVIEMBRE DE 2023.

Ejercicio del Presupuesto	Egreso Aprobado -1	Ampliaciones/ Reducciones -2	Egreso Modificado (3=1+2)	Egreso Comprometido	Egreso Devengado -4	Egreso Ejercido	Egreso Pagado -5	Subejercicio III III+ (6=3-4) III+
3.2.9 OTROS ARRENDAMIENTOS	113,171.47	-	113,171.47	49,636.40	49,636.40	49,636.40	49,085.16	63,535.07
3.2.9.1 OTROS ARRENDAMIENTOS	113,171.47	-	113,171.47	49,636.40	49,636.40	49,636.40	49,085.16	63,535.07
3.3 SERV.PROF.CIENT.TÉCN.Y OTROS SERVICIOS	202,083.31	455,308.00	657,391.31	277,959.05	277,959.05	277,959.05	277,959.05	379,432.26
3.3.2 SERV.DISEÑO, ARQ. ING.Y ACTIV.RELAC.	11,700.00	11,700.00	11,700.00	90,316.97	90,316.97	90,316.97	90,316.97	78,616.97
3.3.2.1 SERV.DISEÑO, ARQ. ING.Y ACTIV.RELACIONADAS	11,700.00	11,700.00	11,700.00	90,316.97	90,316.97	90,316.97	90,316.97	78,616.97
3.3.3 SERV.DICONS.ADV.A.PROC.TÉC.Y TEC.DIL INF.	9,999.96	-	9,999.96	-	-	-	-	9,999.96
3.3.3.1 SERV.DICONS.ADV.A.PROC.TÉC.Y TEC.DIL INF.	9,999.96	-	9,999.96	-	-	-	-	9,999.96
3.3.4 SERVICIOS DE CAPACITACIÓN	38,628.00	38,628.00	38,628.00	38,628.00	38,628.00	38,628.00	38,628.00	9,999.96
3.3.4.1 SERVICIOS DE CAPACITACIÓN	38,628.00	38,628.00	38,628.00	38,628.00	38,628.00	38,628.00	38,628.00	9,999.96
3.3.6 SERV.DAPOYO ADM.TRAD.FOT.E IMPRES.	10,000.00	4,980.00	14,980.00	79,414.08	79,414.08	79,414.08	79,414.08	64,434.08
3.3.6.2 SERV.DAPOYO ADM.TRAD.FOT.E IMPRES.	10,000.00	4,980.00	14,980.00	79,414.08	79,414.08	79,414.08	79,414.08	64,434.08
3.3.6.3 IMPRESIÓN DOCUMENTOS OFICIALES PARA LA PRESTACIÓN DE SERVICIOS PÚBLICOS	4,980.00	4,980.00	4,980.00	3,480.00	3,480.00	3,480.00	3,480.00	1,500.00
(FORMAS VALORADAS)	-	-	-	-	-	-	-	-
3.3.9 SERV. PROFES.CIENT.Y TÉCN.INTEGRALES	182,083.35	400,000.00	582,083.35	69,600.00	69,600.00	69,600.00	69,600.00	512,483.35
3.3.9.1 SUBCONTRATACION DE SERVICIOS CON TERCEROS	182,083.35	400,000.00	582,083.35	69,600.00	69,600.00	69,600.00	69,600.00	512,483.35
3.5 SERV.DINST.REPAR.MANTTO Y CONSERVACIÓN	65,000.00	-	65,000.00	-	-	-	-	65,000.00
3.5.2 INST.REP.Y MANT.MOB.Y EQ.ADM.EDUC.Y REC.	40,000.00	-	40,000.00	-	-	-	-	40,000.00
3.5.2.1 INST.REP.Y MANT.MOB.Y EQ.ADM.EDUC.Y REC.	40,000.00	-	40,000.00	-	-	-	-	40,000.00
3.5.3 INST.REP.Y MANT.EQ.CÓM.Y TEC.DIL INF.	25,000.00	-	25,000.00	-	-	-	-	25,000.00
3.5.3.1 INST.REP.Y MANT.EQ.CÓM.Y TEC.DIL INF.	25,000.00	-	25,000.00	-	-	-	-	25,000.00
3.6 SERVICIOS DE COMUNIC.SOCIAL Y PUBLICIDAD	184,059.00	-	184,059.00	154,532.00	154,532.00	154,532.00	154,532.00	29,527.00
3.6.1 DIF.RAD.TV.Y MED.DIMEN.SPRO.ACT.GUB.	167,319.00	-	167,319.00	154,532.00	154,532.00	154,532.00	154,532.00	12,787.00
3.6.1.1 DIF.RAD.TV.Y MED.DIMEN.SPRO.ACT.GUB.	167,319.00	-	167,319.00	154,532.00	154,532.00	154,532.00	154,532.00	12,787.00
3.6.2 DIF.RAD.TV.Y MED.MEN.COM.PROM.LVTA B O S	15,000.00	-	15,000.00	-	-	-	-	15,000.00
3.6.2.1 DIF.RAD.TV.Y MED.MEN.COM.PROM.LVTA B O S	15,000.00	-	15,000.00	-	-	-	-	15,000.00
3.6.6 SERV.DICREAC.Y DIF.CONT.EXC.ATRAV.INT.	1,740.00	-	1,740.00	-	-	-	-	1,740.00
3.6.6.1 SERV.DICREAC.Y DIF.CONT.EXC.ATRAV.INT.	1,740.00	-	1,740.00	-	-	-	-	1,740.00
4 TRANSF.ASIG.SUBSIDIOS Y OTRAS AYUDAS	7,586.80	7,586.80	7,586.80	4,906.80	4,906.80	4,906.80	4,906.80	2,680.00
4.4 AYUDAS SOCIALES	7,586.80	7,586.80	7,586.80	4,906.80	4,906.80	4,906.80	4,906.80	2,680.00
4.4.1 AYUDAS SOCIALES A PERSONAS	7,586.80	7,586.80	7,586.80	4,906.80	4,906.80	4,906.80	4,906.80	2,680.00
4.4.1.1 AYUDAS SOCIALES A PERSONAS	7,586.80	7,586.80	7,586.80	4,906.80	4,906.80	4,906.80	4,906.80	2,680.00
5 BIENES MUEBLES, INMUEBLES E INTANGIBLES	157,061.70	131,277.54	288,339.24	282,964.00	282,964.00	282,964.00	282,964.00	5,375.24
5.1 MOBILIARIO Y EQUIPO DE ADMINISTRACIÓN	117,700.00	123,777.54	241,477.54	265,464.00	265,464.00	265,464.00	265,464.00	23,986.46
5.1.1 MUEBLES DE OFICINA Y ESTANTERÍA	49,700.00	123,777.54	173,477.54	183,570.00	183,570.00	183,570.00	183,570.00	10,092.46
5.1.1.1 MUEBLES DE OFICINA Y ESTANTERÍA	49,700.00	123,777.54	173,477.54	183,570.00	183,570.00	183,570.00	183,570.00	10,092.46
5.1.5 EQUIPO DE CÓMP.Y DITECN.DILA INFORMACIÓN	68,000.00	-	68,000.00	81,894.00	81,894.00	81,894.00	81,894.00	13,894.00
5.1.5.1 EQUIPO DE CÓMP.Y DITECN.DILA INFORMACIÓN	68,000.00	-	68,000.00	81,894.00	81,894.00	81,894.00	81,894.00	13,894.00
5.5 EQUIPO DE DEFENSA Y SEGURIDAD	25,000.00	-	25,000.00	-	-	-	-	25,000.00
5.5.1 EQUIPO DE DEFENSA Y SEGURIDAD	25,000.00	-	25,000.00	-	-	-	-	25,000.00
5.5.1.1 EQUIPO DE DEFENSA Y SEGURIDAD	25,000.00	-	25,000.00	-	-	-	-	25,000.00
5.6 MAQUINARIA, OTROS EQUIPOS Y HERRAMIENTAS	14,361.70	7,500.00	21,861.70	17,500.00	17,500.00	17,500.00	17,500.00	4,361.70
5.6.7 HERRAMIENTAS Y MÁQUINAS-HERRAMIENTA	14,361.70	7,500.00	21,861.70	17,500.00	17,500.00	17,500.00	17,500.00	4,361.70
5.6.7.1 HERRAMIENTAS Y MÁQUINAS - HERRAMIENTA	14,361.70	7,500.00	21,861.70	17,500.00	17,500.00	17,500.00	17,500.00	4,361.70




MUNICIPIO DE TLAHUELLIPAN
R.F.C. MTL850101A20
ESTADO ANALÍTICO DEL EJERCICIO DEL PRESUPUESTO DE EGRESOS CLASIFICACIÓN POR FUENTE DE FINANCIAMIENTO.
DEL 01 DE ENERO AL 30 DE NOVIEMBRE DE 2023.

ISR	Ejercicio del Presupuesto	Egreso Aprobado -1	Ampliaciones/ Reducciones -2	Egreso Modificado (3=1+2)	Egreso Comprometido	Egreso Devengado -4	Egreso Ejercido	Egreso Pagado -5	Subejercicio III+ (6=3-4) III+
		1,476,391.94		1,476,391.94	1,563,615.48	1,563,615.48	1,563,615.48	1,404,621.52	87,223.54
2	MATERIALES Y SUMINISTROS	22,214.73	-	22,214.73	1,231.92	1,231.92	1,231.92	1,231.92	20,982.81
2.1	MATERIALES DE ADMINISTRACIÓN, EMISIÓN DE DOCUMENTOS Y ARTÍCULOS OFICIALES	22,214.73	-	22,214.73	1,231.92	1,231.92	1,231.92	1,231.92	20,982.81
2.1.6	MATERIAL DE LIMPIEZA	22,214.73	-	22,214.73	1,231.92	1,231.92	1,231.92	1,231.92	20,982.81
2.1.6.1	MATERIAL DE LIMPIEZA	22,214.73	-	22,214.73	1,231.92	1,231.92	1,231.92	1,231.92	20,982.81
3	SERVICIOS GENERALES	29,370.72	-	29,370.72	792,247.14	792,247.14	792,247.14	791,109.64	762,876.42
3.8	SERVICIOS OFICIALES	29,370.72	-	29,370.72	792,247.14	792,247.14	792,247.14	791,109.64	762,876.42
3.8.2	GASTOS DE ORDEN SOCIAL Y CULTURAL	29,370.72	-	29,370.72	792,247.14	792,247.14	792,247.14	791,109.64	762,876.42
3.8.2.1	GASTOS DE ORDEN SOCIAL Y CULTURAL	29,370.72	-	29,370.72	792,247.14	792,247.14	792,247.14	791,109.64	762,876.42
6	INVERSIÓN PÚBLICA	1,424,806.49	-	1,424,806.49	770,136.42	770,136.42	770,136.42	612,279.96	654,670.07
6.1	OBRA PÚBLICA E BIENES D/DOMINIO PÚBLICO	1,424,806.49	-	1,424,806.49	770,136.42	770,136.42	770,136.42	612,279.96	654,670.07
6.1.2	EDIFICACIÓN NO HABITACIONAL	1,424,806.49	-	1,424,806.49	770,136.42	770,136.42	770,136.42	612,279.96	654,670.07
6.1.2.2	CONSTRUCCIÓN NUEVA P/EDIFIC.N/HABIT.	1,424,806.49	-	1,424,806.49	770,136.42	770,136.42	770,136.42	612,279.96	654,670.07
6.1.4	DIVISIÓN D/TERR.Y CONST.D/OBRAS D/URBAN.	1,424,806.49	-	1,424,806.49	770,136.42	770,136.42	770,136.42	612,279.96	654,670.07
6.1.4.2	CONST.OBRAS D/URBAN P/LA DOT.D/SERV.	1,424,806.49	-	1,424,806.49	770,136.42	770,136.42	770,136.42	612,279.96	654,670.07
	FEIEFF	67,682.05		67,682.05	855,321.11	855,321.11	855,321.11	836,697.91	787,639.06
2	MATERIALES Y SUMINISTROS	67,682.05	-	67,682.05	55,213.43	55,213.43	55,213.43	55,213.43	12,468.62
2.1	MATERIALES DE ADMINISTRACIÓN, EMISIÓN DE DOCUMENTOS Y ARTÍCULOS OFICIALES	67,682.05	-	67,682.05	55,213.43	55,213.43	55,213.43	55,213.43	12,468.62
2.1.4	MAT.ÚTIL Y EQPOS MEN.TECN.D/IL INF.Y COM.	6,425.00	-	6,425.00	-	-	-	-	8,907.03
2.1.4.1	MAT. ÚTIL Y EQUIPOS MEN. TECN. D/IL INF. Y COM.	6,425.00	-	6,425.00	-	-	-	-	8,907.03
2.1.6	MATERIAL DE LIMPIEZA	2,482.03	-	2,482.03	-	-	-	-	2,482.03
2.1.6.1	MATERIAL DE LIMPIEZA	2,482.03	-	2,482.03	-	-	-	-	2,482.03
2.4	MATERIALES Y ART.D/CONST.Y DE REPAR.	6,425.00	-	6,425.00	55,213.43	55,213.43	55,213.43	55,213.43	55,213.43
2.4.6	MATERIAL ELÉCTRICO Y ELECTRÓNICO	6,425.00	-	6,425.00	55,213.43	55,213.43	55,213.43	55,213.43	55,213.43
2.4.6.1	MATERIAL ELCTRICO Y ELECTRONICO	6,425.00	-	6,425.00	55,213.43	55,213.43	55,213.43	55,213.43	55,213.43
2.6	COMBUSTIBLES, LUBRICANTES Y ADITIVOS	58,775.02	-	58,775.02	-	-	-	-	58,775.02
2.6.1	COMBUSTIBLES, LUBRICANTES Y ADITIVOS	58,775.02	-	58,775.02	-	-	-	-	58,775.02
2.6.1.1	COMBUSTIBLES, LUBRICANTES Y ADITIVOS	58,775.02	-	58,775.02	-	-	-	-	58,775.02
6	INVERSIÓN PÚBLICA	58,775.02	-	58,775.02	-	-	-	-	58,775.02
6.1	OBRA PÚBLICA E BIENES D/DOMINIO PÚBLICO	58,775.02	-	58,775.02	-	-	-	-	58,775.02
6.1.3	CONST.OBRABAST.AGUA,PET.GAS,ELEC.Y TEL.	58,775.02	-	58,775.02	-	-	-	-	58,775.02
6.1.3.2	CONST.OBRABAST.AGUA,PET.GAS,ELECT.TEL.	58,775.02	-	58,775.02	-	-	-	-	58,775.02
	IEPS GASOLINA	697,466.00	115,381.00	812,847.00	563,282.32	563,282.32	563,282.32	563,282.32	249,564.68
3	SERVICIOS GENERALES	697,466.00	115,381.00	812,847.00	563,282.32	563,282.32	563,282.32	563,282.32	249,564.68
3.1	SERVICIOS BÁSICOS	697,466.00	115,381.00	812,847.00	563,282.32	563,282.32	563,282.32	563,282.32	249,564.68
3.1.1	ENERGÍA ELÉCTRICA	697,466.00	115,381.00	812,847.00	563,282.32	563,282.32	563,282.32	563,282.32	249,564.68
3.1.1.1	ENERGÍA ELÉCTRICA	697,466.00	115,381.00	812,847.00	563,282.32	563,282.32	563,282.32	563,282.32	249,564.68
	IEPS TABACOS	304,691.00	120,336.00	425,027.00	418,164.84	418,164.84	418,164.84	418,164.84	6,862.16
3	SERVICIOS GENERALES	304,691.00	120,336.00	425,027.00	418,164.84	418,164.84	418,164.84	418,164.84	6,862.16
3.1	SERVICIOS BÁSICOS	304,691.00	120,336.00	425,027.00	418,164.84	418,164.84	418,164.84	418,164.84	6,862.16
3.1.1	ENERGÍA ELÉCTRICA	304,691.00	120,336.00	425,027.00	418,164.84	418,164.84	418,164.84	418,164.84	6,862.16
3.1.1.1	ENERGÍA ELÉCTRICA	304,691.00	120,336.00	425,027.00	418,164.84	418,164.84	418,164.84	418,164.84	6,862.16



MUNICIPIO DE TLAHUILLIPAN
R.F.C. MTL850101A20
ESTADO ANALÍTICO DEL EJERCICIO DEL PRESUPUESTO DE EGRESOS CLASIFICACIÓN POR FUENTE DE FINANCIAMIENTO.
DEL 01 DE ENERO AL 30 DE NOVIEMBRE DE 2023.

Ejercicio del Presupuesto	Egreso Aprobado -1	Ampliaciones/Reducciones -2	Egreso Modificado (3=1+2)	Egreso Comprometido	Egreso Devengado -4	Egreso Ejercido	Egreso Pagado -5	Subejercicio III+ (6-3-4) III+
3.4	SERVICIOS FINANCIEROS Y COMERCIALES		500.00	0.00	0.00	0.00	0.00	500.00
3.4.1	SERVICIOS FINANCIEROS Y COMERCIALES		500.00	0.00	0.00	0.00	0.00	500.00
3.4.1.1	SERVICIOS FINANCIEROS Y COMERCIALES		500.00	0.00	0.00	0.00	0.00	500.00
3	ISAN	80,370.00	242,847.00	276,340.89	276,340.89	276,340.89	276,340.89	33,493.89
3.1	SERVICIOS GENERALES	80,370.00	242,847.00	276,340.89	276,340.89	276,340.89	276,340.89	33,493.89
3.1.1	ENERGÍA ELÉCTRICA	80,370.00	242,847.00	276,340.89	276,340.89	276,340.89	276,340.89	33,493.89
3.1.1.1	ENERGÍA ELÉCTRICA	80,370.00	242,847.00	276,340.89	276,340.89	276,340.89	276,340.89	33,493.89
3	COMPENSACIÓN ISAN	11,844.00	43,394.00	36,158.01	36,158.01	36,158.01	36,158.01	7,235.99
3.1	SERVICIOS GENERALES	11,844.00	43,394.00	36,158.01	36,158.01	36,158.01	36,158.01	7,235.99
3.1.1	ENERGÍA ELÉCTRICA	11,844.00	43,394.00	36,158.01	36,158.01	36,158.01	36,158.01	7,235.99
3.1.1.1	ENERGÍA ELÉCTRICA	11,844.00	43,394.00	36,158.01	36,158.01	36,158.01	36,158.01	7,235.99
6	FAISM	2,243,777.00	12,164,528.00	9,649,802.81	9,649,802.81	9,649,802.81	9,539,997.33	2,514,725.19
6.1	INVERSIÓN PÚBLICA	2,243,777.00	12,164,528.00	9,649,802.81	9,649,802.81	9,649,802.81	9,539,997.33	2,514,725.19
6.1.4	OBRA PÚBLICA E BIENES D' DOMINIO PÚBLICO	2,243,777.00	12,164,528.00	9,649,802.81	9,649,802.81	9,649,802.81	9,539,997.33	2,514,725.19
6.1.4.2	DIVISIÓN DE TRÁFICO Y CONST. DE OBRAS DURBAN.	2,243,777.00	12,164,528.00	4,084,150.53	4,084,150.53	4,084,150.53	3,974,339.05	8,080,377.47
6.1.4.2	CONST. OBRAS DURBAN PILA DOT. D' SERV.	2,243,777.00	12,164,528.00	4,084,150.53	4,084,150.53	4,084,150.53	3,974,339.05	8,080,377.47
6.1.5	CONSTRUCCIÓN DE VÍAS DE COMUNICACIÓN	-	-	5,565,652.28	5,565,652.28	5,565,652.28	5,565,652.28	5,565,652.28
6.1.5.2	CONSTRUCCIÓN DE VÍAS DE COMUNICACIÓN	-	-	4,843,913.47	4,843,913.47	4,843,913.47	4,843,913.47	4,843,913.47
6.1.5.3	AMPLIACIÓN Y REHAB. D' VÍAS DE COMUNICACIÓN	-	-	721,738.81	721,738.81	721,738.81	721,738.81	721,738.81
ISR POR ENAJENACIÓN DE BIENES INMUEBLES.	80,642.54	-	80,642.54	64,682.99	64,682.99	64,682.99	64,682.99	15,959.55
2	MATERIALES Y SUMINISTROS			11,257.80	11,257.80	11,257.80	11,257.80	11,257.80
2.2	ALIMENTOS Y UTENSILIOS			11,257.80	11,257.80	11,257.80	11,257.80	11,257.80
2.2.1	PRODUCTOS ALIMENTICIOS PARA PERSONAS			11,257.80	11,257.80	11,257.80	11,257.80	11,257.80
2.2.1.1	PRODUCTOS ALIMENTICIOS PARA PERSONAS			11,257.80	11,257.80	11,257.80	11,257.80	11,257.80
3.00	SERVICIOS GENERALES	80,642.54	80,642.54	53,425.19	53,425.19	53,425.19	53,425.19	27,217.35
3.20	SERVICIOS DE ARRENDAMIENTO			5,521.60	5,521.60	5,521.60	5,521.60	5,521.60
3.29	OTROS ARRENDAMIENTOS			5,521.60	5,521.60	5,521.60	5,521.60	5,521.60
3.29.1	OTROS ARRENDAMIENTOS			5,521.60	5,521.60	5,521.60	5,521.60	5,521.60
3.8	SERVICIOS OFICIALES	80,642.54	80,642.54	47,903.59	47,903.59	47,903.59	47,903.59	32,738.95
3.8.2	GASTOS DE ORDEN SOCIAL Y CULTURAL	62,082.54	62,082.54	47,903.59	47,903.59	47,903.59	47,903.59	14,178.95
3.8.2.1	GASTOS DE ORDEN SOCIAL Y CULTURAL	62,082.54	62,082.54	47,903.59	47,903.59	47,903.59	47,903.59	14,178.95
3.8.5	GASTOS DE REPRESENTACIÓN	18,560.00	18,560.00	-	-	-	-	18,560.00
3.8.5.1	GASTOS DE REPRESENTACIÓN	18,560.00	18,560.00	-	-	-	-	18,560.00
3	FOCOM	744,752.00	706,595.00	549,401.00	549,401.00	549,401.00	549,401.00	157,194.00
3.1	SERVICIOS GENERALES	744,752.00	706,595.00	549,401.00	549,401.00	549,401.00	549,401.00	157,194.00
3.1.1	SERVICIOS BÁSICOS	744,752.00	677,015.00	519,821.00	519,821.00	519,821.00	519,821.00	157,194.00
3.1.1.1	ENERGÍA ELÉCTRICA	744,752.00	677,015.00	519,821.00	519,821.00	519,821.00	519,821.00	157,194.00
3.1.1.1	ENERGÍA ELÉCTRICA	744,752.00	677,015.00	519,821.00	519,821.00	519,821.00	519,821.00	157,194.00
3.5	SERV. D' INST. REPAR. MANTTO Y CONSERVACIÓN	29,580.00	29,580.00	29,580.00	29,580.00	29,580.00	29,580.00	-
3.5.1	CONSERV. Y MANTTO MENOR D' INMUEBLES	29,580.00	29,580.00	29,580.00	29,580.00	29,580.00	29,580.00	-
3.5.1.1	CONSERV. Y MANTTO MENOR D' INMUEBLES	29,580.00	29,580.00	29,580.00	29,580.00	29,580.00	29,580.00	-
MULTAS POR OMISION A OBLIGACIÓN FEDERAL	2.99	-	-	2.99	2.99	2.99	2.99	2.99
3	SERVICIOS GENERALES			2.99	2.99	2.99	2.99	2.99



MUNICIPIO DE TLAHUELILPAN
R.F.C. MTL850101A20
ESTADO ANALÍTICO DEL EJERCICIO DEL PRESUPUESTO DE EGRESOS CLASIFICACIÓN POR FUENTE DE FINANCIAMIENTO.
DEL 01 DE ENERO AL 30 DE NOVIEMBRE DE 2023.

Ejercicio del Presupuesto	Egreso Aprobado -1	Ampliaciones/ Reducciones -2	Egreso Modificado (3=1+2)	Egreso Comprometido	Egreso Devengado -4	Egreso Ejercido	Egreso Pagado -5	Subejercicio III+ (6=3-4) III+
3.1 SERVICIOS BÁSICOS			2.99	2.99	2.99	2.99	2.99	2.99
3.1.1 ENERGÍA ELÉCTRICA			2.99	2.99	2.99	2.99	2.99	2.99
3.1.1.1 ENERGÍA ELÉCTRICA			2.99	2.99	2.99	2.99	2.99	2.99
REPO FERIA			1,673,994.01	1,673,994.01	1,673,994.01	1,673,994.01	1,673,994.01	1,673,994.01
3 SERVICIOS GENERALES			1,673,994.01	1,673,994.01	1,673,994.01	1,673,994.01	1,673,994.01	1,673,994.01
3.2 SERVICIOS DE ARRENDAMIENTO			3,712.00	3,712.00	3,712.00	3,712.00	3,712.00	3,712.00
3.2.5 ARRENDAMIENTO DE EQUIPO DE TRANSPORTE			3,712.00	3,712.00	3,712.00	3,712.00	3,712.00	3,712.00
3.2.5.1 ARRENDAMIENTO DE EQUIPO DE TRANSPORTE			3,712.00	3,712.00	3,712.00	3,712.00	3,712.00	3,712.00
3.3 SERV.PROF.CIENT.TEÓN.Y OTROS SERVICIOS			1,682.00	1,682.00	1,682.00	1,682.00	1,682.00	1,682.00
3.3.6 SERV.DIAPYOY ADM.TRAD.FOT.E IMPRES.			1,682.00	1,682.00	1,682.00	1,682.00	1,682.00	1,682.00
3.3.6.2 SERV.DIAPYOY ADM.TRAD.FOT.E IMPRES.			1,682.00	1,682.00	1,682.00	1,682.00	1,682.00	1,682.00
3.8 SERVICIOS OFICIALES			1,668,600.01	1,668,600.01	1,668,600.01	1,668,600.01	1,668,600.01	1,668,600.01
3.8.2 GASTOS DE ORDEN SOCIAL Y CULTURAL			1,668,600.01	1,668,600.01	1,668,600.01	1,668,600.01	1,668,600.01	1,668,600.01
3.8.2.1 GASTOS DE ORDEN SOCIAL Y CULTURAL			1,668,600.01	1,668,600.01	1,668,600.01	1,668,600.01	1,668,600.01	1,668,600.01
TOTAL DEL GASTO	\$ 67,881,949.15	\$ 16,521,602.00	\$ 84,403,551.15	\$ 64,040,546.06	\$ 64,040,546.06	\$ 64,040,546.06	\$ 63,351,716.52	\$ 20,363,005.09

Bajo protesta de decir verdad declaramos que los Estados Financieros y sus notas, son razonablemente correctos y son responsabilidad del emisor.



ING. ADRIAN RADAMES HERNANDEZ LOPEZ
PRESIDENTE MUNICIPAL CONSTITUCIONAL



ARG. SELENE FLORES CORTES
TESORERA MUNICIPAL

LIC. NOELIA BETHSABE MEZA JIMÉNEZ.
SINDICO PROCURADOR

ESTADO ANALÍTICO DEL EJERCICIO DEL PRESUPUESTO DE EGRESOS CLASIFICACIÓN POR FUENTE DE FINANCIAMIENTO.
DEL 01 DE ENERO AL 31 DE OCTUBRE DE 2023.

Ejercicio del Presupuesto	Egreso Aprobado -1	Ampliaciones/ Reducciones -2	Egreso Modificado (3=1+2)	Egreso Comprometido	Egreso Devengado -4	Egreso Ejercido	Egreso Pagado -5	Subejercicio III III+ (6-3-4) III+
REPO	10,521,326.32		10,521,326.32	6,509,748.15	6,509,748.15	6,509,748.15	6,453,105.58	4,011,578.17
2 MATERIALES Y SUMINISTROS	1,551,815.57		1,551,815.57	1,329,055.01	1,329,055.01	1,329,055.01	1,329,037.57	222,760.56
2.1 MATERIALES DE ADMINISTRACIÓN, EMISIÓN DE DOCUMENTOS Y ARTICULOS OFICIALES	255,750.18		255,750.18	137,171.38	137,171.38	137,171.38	137,171.38	118,578.80
2.1.1 MATERIALES ÚTILES Y EQUIPOS MENORES DE OFICINA	131,013.13		131,013.13	127,740.86	127,740.86	127,740.86	127,740.86	3,272.27
2.1.1.1 MATERIALES ÚTILES Y EQUIPOS MENORES DE OFICINA	131,013.13		131,013.13	127,740.86	127,740.86	127,740.86	127,740.86	3,272.27
2.1.2 MATERIALES Y ÚTILES D'IMPRES. Y REPROD.				159.00	159.00	159.00	159.00	159.00
2.1.2.1 MATERIALES Y ÚTILES DE IMPRESION Y REPRODUCCIÓN				159.00	159.00	159.00	159.00	159.00
2.1.4 MAT. ÚTIL Y EQOIS MEN. TECN. DIL. INF. Y COM.	41,070.35		41,070.35	5,974.55	5,974.55	5,974.55	5,974.55	35,095.80
2.1.4.1 MAT. ÚTIL Y EQUIPOS MEN. TECN. DIL. INF. Y COM.	41,070.35		41,070.35	5,974.55	5,974.55	5,974.55	5,974.55	35,095.80
2.1.5 MATERIAL IMPRESO E INFORMACIÓN DIGITAL	11,666.70		11,666.70	-	-	-	-	11,666.70
2.1.5.1 MATERIAL IMPRESO E INFORMACIÓN DIGITAL	11,666.70		11,666.70	-	-	-	-	11,666.70
2.1.6 MATERIAL DE LIMPIEZA	72,000.00		72,000.00	2,827.47	2,827.47	2,827.47	2,827.47	69,172.53
2.1.6.1 MATERIAL DE LIMPIEZA	72,000.00		72,000.00	2,827.47	2,827.47	2,827.47	2,827.47	69,172.53
2.1.7 MATERIALES Y ÚTILES DE ENSEÑANZA				469.50	469.50	469.50	469.50	469.50
2.1.7.1 MATERIALES Y ÚTILES DE ENSEÑANZA				469.50	469.50	469.50	469.50	469.50
2.2 ALIMENTOS Y UTENSILIOS	228,000.00		228,000.00	250,473.33	250,473.33	250,473.33	250,455.89	22,473.33
2.2.1 PRODUCTOS ALIMENTICIOS PARA PERSONAS	148,000.00		148,000.00	250,293.33	250,293.33	250,293.33	250,275.89	102,293.33
2.2.1.1 PRODUCTOS ALIMENTICIOS PARA PERSONAS	148,000.00		148,000.00	250,293.33	250,293.33	250,293.33	250,275.89	102,293.33
2.2.3 UTENSILIOS PIEL SERVICIO D'ALIMENT.	80,000.00		80,000.00	180.00	180.00	180.00	180.00	79,820.00
2.2.3.1 UTENSILIOS PARA EL SERVICIO DE ALIMENTACIÓN	80,000.00		80,000.00	180.00	180.00	180.00	180.00	79,820.00
2.3 MATERIAS PRIMAS Y MATERIALES DE PRODUCCIÓN Y COMERCIALIZACIÓN	63,957.79		63,957.79	8,246.20	8,246.20	8,246.20	8,246.20	55,711.59
2.3.1 PRODUCTOS ALIMENTICIOS AGROPECUARIOS Y FORESTALES ADQUIRIDOS COMO MATERIA PRIMA	63,957.79		63,957.79	-	-	-	-	63,957.79
2.3.1.1 PRODUCTOS ALIMENTARIOS AGROPECUARIOS Y FORESTAL ADQUIRIDOS COMO MATERIA PRIMA	63,957.79		63,957.79	-	-	-	-	63,957.79
2.3.5 PROD. QUIM. FARM. Y LAB. ADQ. COMO MP.				4,830.00	4,830.00	4,830.00	4,830.00	4,830.00
2.3.5.1 PROD. QUIMICOS FARMACEUTICOS Y LABORATORIO ADQ. COMO MP.				4,830.00	4,830.00	4,830.00	4,830.00	4,830.00
2.3.7 PROD. DICUERO. PIEL. PLAST. HULE. ADO. COMP.				3,416.20	3,416.20	3,416.20	3,416.20	3,416.20
2.3.7.1 PRODUCTOS DE CUERO, PIEL, PLASTICO HULE. ADO. COMP.				3,416.20	3,416.20	3,416.20	3,416.20	3,416.20
2.4 MATERIALES Y ART' D'CONST. Y DE REPAR.	391,081.72		391,081.72	737,155.04	737,155.04	737,155.04	737,155.04	346,073.32
2.4.1 PRODUCTOS MINERALES NO METALICOS				23,854.73	23,854.73	23,854.73	23,854.73	23,854.73
2.4.1.1 PRODUCTOS MINERALES NO METALICOS				23,854.73	23,854.73	23,854.73	23,854.73	23,854.73
2.4.2 CEMENTO Y PRODUCTOS DE CONCRETO	57,194.00		57,194.00	6,730.01	6,730.01	6,730.01	6,730.01	50,463.99
2.4.2.1 CEMENTO Y PRODUCTOS DE CONCRETO	57,194.00		57,194.00	6,730.01	6,730.01	6,730.01	6,730.01	50,463.99
2.4.3 CAL. YESO Y PRODUCTOS DE YESO	8,750.00		8,750.00	-	-	-	-	8,750.00



MUNICIPIO DE TLAHUELLIPAN
R.F.C. MTL850101A20
ESTADO ANALÍTICO DEL EJERCICIO DEL PRESUPUESTO DE EGRESOS CLASIFICACIÓN POR FUENTE DE FINANCIAMIENTO.
DEL 01 DE ENERO AL 31 DE OCTUBRE DE 2023.

Ejercicio del Presupuesto	Egreso Aprobado -1	Ampliaciones/ Reducciones -2	Egreso Modificado (3=1+2)	Egreso Comprometido	Egreso Devengado -4	Egreso Ejercido	Egreso Pagado -5	Subejercicio III+ III+ (6=3-4) III+
2.4.3.1 CAL, YESO Y PRODUCTOS DE YESO	8,750.00		8,750.00	-	-	-	-	8,750.00
2.4.4 MADERA Y PRODUCTOS DE MADERA	17,500.00		17,500.00	910.65	910.65	910.65	910.65	16,589.35
2.4.4.1 MADERA Y PRODUCTOS DE MADERA	17,500.00		17,500.00	910.65	910.65	910.65	910.65	16,589.35
2.4.5 VIDRIO Y PRODUCTOS DE VIDRIO				1,508.00	1,508.00	1,508.00	1,508.00	1,508.00
2.4.5.1 VIDRIO Y PRODUCTOS DE VIDRIO				1,508.00	1,508.00	1,508.00	1,508.00	1,508.00
2.4.6 MATERIAL ELÉCTRICO Y ELECTRÓNICO	182,000.00		182,000.00	544,282.26	544,282.26	544,282.26	544,282.26	362,282.26
2.4.6.1 MATERIAL ELÉCTRICO Y ELECTRÓNICO	182,000.00		182,000.00	544,282.26	544,282.26	544,282.26	544,282.26	362,282.26
2.4.7 ARTICULOS METÁLICOS PARA LA CONSTRUCCIÓN	45,000.00		45,000.00	31,899.39	31,899.39	31,899.39	31,899.39	13,100.61
2.4.7.1 ARTICULOS METÁLICOS PARA LA CONSTRUCCIÓN	45,000.00		45,000.00	31,899.39	31,899.39	31,899.39	31,899.39	13,100.61
2.4.8 MATERIALES COMPLEMENTARIOS	32,418.36		32,418.36	10,078.01	10,078.01	10,078.01	10,078.01	22,340.35
2.4.8.1 MATERIALES COMPLEMENTARIOS	32,418.36		32,418.36	10,078.01	10,078.01	10,078.01	10,078.01	22,340.35
2.4.9 OTROS MATERIALES Y ARTICULOS DE CONSTRUCCIÓN Y REPARACIÓN	48,219.36		48,219.36	117,891.99	117,891.99	117,891.99	117,891.99	69,672.63
2.4.9.1 OTROS MATERIALES Y ARTICULOS DE CONSTRUCCIÓN Y REPARACIÓN	48,219.36		48,219.36	117,891.99	117,891.99	117,891.99	117,891.99	69,672.63
2.5 PRODUCTOS QUIM. FARMAC. Y DE LABORATORIO	49,896.05		49,896.05	3,997.00	3,997.00	3,997.00	3,997.00	45,899.05
2.5.1 PRODUCTOS QUÍMICOS BÁSICOS	7,000.00		7,000.00	-	-	-	-	7,000.00
2.5.1.1 PRODUCTOS QUÍMICOS BÁSICOS	7,000.00		7,000.00	-	-	-	-	7,000.00
2.5.2 FERTILIZANTES, PESTIC. Y OTROS AGROQ.				720.00	720.00	720.00	720.00	720.00
2.5.2.1 FERTILIZANTES, PESTICIDAS Y OTROS AGROQ.				720.00	720.00	720.00	720.00	720.00
2.5.3 MEDICINAS Y PRODUCTOS FARMACÉUTICOS	19,060.00		19,060.00	3,137.00	3,137.00	3,137.00	3,137.00	15,923.00
2.5.3.1 MEDICINAS Y PRODUCTOS FARMACÉUTICOS	19,060.00		19,060.00	3,137.00	3,137.00	3,137.00	3,137.00	15,923.00
2.5.4 MATERIALES, ACCES. Y SUMIN. MÉDICOS	21,400.05		21,400.05	140.00	140.00	140.00	140.00	21,260.05
2.5.4.1 MATERIALES, ACCESORIOS Y SUMINISTROS MÉDICOS	21,400.05		21,400.05	140.00	140.00	140.00	140.00	21,260.05
2.5.9 OTROS PRODUCTOS QUÍMICOS	2,436.00		2,436.00	-	-	-	-	2,436.00
2.5.9.1 OTROS PRODUCTOS QUÍMICOS	2,436.00		2,436.00	-	-	-	-	2,436.00
2.6 COMBUSTIBLES, LUBRICANTES Y ADITIVOS	258,505.29		258,505.29	15,129.98	15,129.98	15,129.98	15,129.98	243,375.31
2.6.1 COMBUSTIBLES, LUBRICANTES Y ADITIVOS	258,505.29		258,505.29	15,129.98	15,129.98	15,129.98	15,129.98	243,375.31
2.6.1.1 COMBUSTIBLES, LUBRICANTES Y ADITIVOS	258,505.29		258,505.29	15,129.98	15,129.98	15,129.98	15,129.98	243,375.31
2.7 VEST. BLANCOS, PREND. DPROT. Y ART. DEP.	125,957.00		125,957.00	46,940.30	46,940.30	46,940.30	46,940.30	79,016.70
2.7.1 VESTUARIO Y UNIFORMES	63,860.00		63,860.00	44,544.00	44,544.00	44,544.00	44,544.00	19,316.00
2.7.1.1 VESTUARIOS Y UNIFORMES	63,860.00		63,860.00	44,544.00	44,544.00	44,544.00	44,544.00	19,316.00
2.7.2 PRENDAS DE SEG. Y PROT. PERSONAL	48,972.00		48,972.00	-	-	-	-	48,972.00
2.7.2.1 PRENDAS DE SEG. Y PROTECCIÓN DEL PERSONAL	48,972.00		48,972.00	-	-	-	-	48,972.00
2.7.3 ARTICULOS DEPORTIVOS	4,375.00		4,375.00	1,470.00	1,470.00	1,470.00	1,470.00	2,905.00
2.7.3.1 ARTICULOS DEPORTIVOS	4,375.00		4,375.00	1,470.00	1,470.00	1,470.00	1,470.00	2,905.00
2.7.4 PRODUCTOS TEXTILES				926.30	926.30	926.30	926.30	926.30
2.7.4.1 PRODUCTOS TEXTILES				926.30	926.30	926.30	926.30	926.30
2.7.5 BLANC. Y OTROS PROD. TEXT. EXCEPTO PREND. DVES.	8,750.00		8,750.00	-	-	-	-	8,750.00
2.7.5.1 BLANCOS Y OTROS PROD. TEX. EXC. PRENDAS, DVES.	8,750.00		8,750.00	-	-	-	-	8,750.00
2.9 HERRAMIENTAS, REFACC. Y ACCES. MENORES	178,667.54		178,667.54	129,941.78	129,941.78	129,941.78	129,941.78	48,725.76
2.9.1 HERRAMIENTAS MENORES	43,508.00		43,508.00	13,611.65	13,611.65	13,611.65	13,611.65	29,896.35



Ejercicio del Presupuesto	Egreso Aprobado -1	Ampliaciones/ Reducciones -2	Egreso Modificado (3=1+2)	Egreso Comprometido	Egreso Devenido -4	Egreso Ejercido	Egreso Pagado -5	Subejercicio III+ (6=3-4) III+
2.9.1.1	43,508.00		43,508.00	13,611.65	13,611.65	13,611.65	13,611.65	29,896.35
2.9.2	42,540.00		42,540.00	4,873.00	4,873.00	4,873.00	4,873.00	37,667.00
2.9.2.1	42,540.00		42,540.00	4,873.00	4,873.00	4,873.00	4,873.00	37,667.00
2.9.3	6,000.00		6,000.00	-	-	-	-	6,000.00
2.9.3.1	6,000.00		6,000.00	-	-	-	-	6,000.00
2.9.4	6,645.00		6,645.00	414.70	414.70	414.70	414.70	6,230.30
2.9.4.1	6,645.00		6,645.00	414.70	414.70	414.70	414.70	6,230.30
2.9.6	72,974.54		72,974.54	110,120.65	110,120.65	110,120.65	110,120.65	37,146.11
2.9.6.1	72,974.54		72,974.54	110,120.65	110,120.65	110,120.65	110,120.65	37,146.11
2.9.8	7,000.00		7,000.00	-	-	-	-	7,000.00
2.9.8.1	7,000.00		7,000.00	-	-	-	-	7,000.00
2.9.9				921.78	921.78	921.78	921.78	921.78
2.9.9.1				921.78	921.78	921.78	921.78	921.78
3	3,743,824.12		3,743,824.12	3,460,564.48	3,460,564.48	3,460,564.48	3,410,082.00	283,259.64
3.1	588,209.81		588,209.81	610,316.97	610,316.97	610,316.97	610,316.23	22,107.16
3.1.1	500,000.00		500,000.00	566,286.31	566,286.31	566,286.31	566,286.31	66,286.31
3.1.1.1	500,000.00		500,000.00	566,286.31	566,286.31	566,286.31	566,286.31	66,286.31
3.1.2	742.24		742.24	-	-	-	-	742.24
3.1.2.1	742.24		742.24	-	-	-	-	742.24
3.1.4	19,974.00		19,974.00	8,634.06	8,634.06	8,634.06	8,634.06	11,339.94
3.1.4.1	19,974.00		19,974.00	8,634.06	8,634.06	8,634.06	8,634.06	11,339.94
3.1.7	40,740.00		40,740.00	33,143.56	33,143.56	33,143.56	33,142.82	7,596.44
3.1.7.1	40,740.00		40,740.00	33,143.56	33,143.56	33,143.56	33,142.82	7,596.44
3.1.8	26,753.57		26,753.57	2,253.04	2,253.04	2,253.04	2,253.04	24,500.53
3.1.8.1	26,753.57		26,753.57	2,253.04	2,253.04	2,253.04	2,253.04	24,500.53
3.2	410,928.58		410,928.58	301,629.84	301,629.84	301,629.84	301,606.38	109,298.74
3.2.1	17,500.00		17,500.00	-	-	-	-	17,500.00
3.2.1.1	17,500.00		17,500.00	-	-	-	-	17,500.00
3.2.2	153,600.00		153,600.00	93,784.00	93,784.00	93,784.00	93,784.00	59,816.00
3.2.2.1	153,600.00		153,600.00	93,784.00	93,784.00	93,784.00	93,784.00	59,816.00
3.2.3	70,356.68		70,356.68	15,310.84	15,310.84	15,310.84	15,287.38	55,045.84
3.2.3.2	70,356.68		70,356.68	15,310.84	15,310.84	15,310.84	15,287.38	55,045.84
3.2.5	70,356.68		70,356.68	33,060.00	33,060.00	33,060.00	33,060.00	33,060.00
3.2.5.1	35,500.00		35,500.00	33,060.00	33,060.00	33,060.00	33,060.00	33,060.00
3.2.6	35,500.00		35,500.00	33,060.00	33,060.00	33,060.00	33,060.00	33,060.00
3.2.6.1	35,500.00		35,500.00	33,060.00	33,060.00	33,060.00	33,060.00	33,060.00
3.2.6.1	35,500.00		35,500.00	33,060.00	33,060.00	33,060.00	33,060.00	33,060.00

MUNICIPIO DE TLAHUÉUILPAN
R.F.C. MTL850101A20
ESTADO ANALÍTICO DEL EJERCICIO DEL PRESUPUESTO DE EGRESOS CLASIFICACIÓN POR FUENTE DE FINANCIAMIENTO.
DEL 01 DE ENERO AL 31 DE OCTUBRE DE 2023.

Ejercicio del Presupuesto	Egreso Aprobado -1	Ampliaciones/ Reducciones -2	Egreso Modificado (3=1+2)	Egreso Comprometido	Egreso Devengado -4	Egreso Ejercido	Egreso Pagado -5	Subejercicio III+ (6=3-4) III+
3.2.7	ARRENDAMIENTO DE ACTIVOS INTANGIBLES		69,600.00	21,808.00	21,808.00	21,808.00	21,808.00	47,792.00
3.2.7.1	ARRENDAMIENTOS DE ACTIVOS INTANGIBLES		69,600.00	21,808.00	21,808.00	21,808.00	21,808.00	47,792.00
3.2.9	OTROS ARRENDAMIENTOS		64,371.90	45,667.00	45,667.00	45,667.00	45,667.00	18,704.90
3.2.9.1	OTROS ARRENDAMIENTOS		64,371.90	45,667.00	45,667.00	45,667.00	45,667.00	18,704.90
3.3	SERV.PROF.CIENT.TÉCN.Y OTROS SERVICIOS		373,097.33	338,731.28	338,731.28	338,731.28	338,731.28	34,366.05
3.3.1	SERV. LEG.DICONT.AUDIT.Y RELACIONADOS		69,600.00	-	-	-	-	69,600.00
3.3.1.1	ASESORIAS ASOCIADAS A CONVENIOS, TRATADOS O ACUERDOS		69,600.00	-	-	-	-	69,600.00
3.3.2	SERV.DIDISEÑO, ARQ., ING.Y ACTIV.RELAC.		18,560.00	9,000.02	9,000.02	9,000.02	9,000.02	9,559.98
3.3.2.1	SERV.DIDIS.ARQ., ING.Y ACTIV.RELACIONADAS		18,560.00	9,000.02	9,000.02	9,000.02	9,000.02	9,559.98
3.3.3	SERV.DICONS.ADV.A.PROC.TEC.Y TEC.DIL INF.		72,175.79	5,723.44	5,723.44	5,723.44	5,723.44	66,452.35
3.3.3.1	SERV.DICONS.ADV.A.PROC.TEC.Y TEC.DIL INF.		72,175.79	5,723.44	5,723.44	5,723.44	5,723.44	66,452.35
3.3.4	SERVICIOS DE CAPACITACIÓN		89,000.00	17,529.60	17,529.60	17,529.60	17,529.60	71,470.40
3.3.4.1	SERVICIOS DE CAPACITACIÓN		89,000.00	17,529.60	17,529.60	17,529.60	17,529.60	71,470.40
3.3.6	SERV.DI.APOYO ADM.,TRAD.FOT.E IMPRES.		87,539.46	108,780.62	108,780.62	108,780.62	108,780.62	21,241.16
3.3.6.2	SERV.DI.APOYO ADM.,TRAD.FOT.E IMPRES.		87,539.46	108,780.62	108,780.62	108,780.62	108,780.62	21,241.16
3.3.6.3	IMPRESION DOCUMENTOS OFICIALES PARA LA PRESTACION DE SERVICIOS PUBLICOS (FORMAS VALORADAS)		87,539.46	18,676.00	18,676.00	18,676.00	18,676.00	2,565.16
3.3.9	SERV. PROFES.CIENT.Y TÉCN.INTEGRALES		36,222.08	197,697.60	197,697.60	197,697.60	197,697.60	161,475.52
3.3.9.1	SUBCONTRATACION DE SERVICIOS CON TERCEROS		36,222.08	197,697.60	197,697.60	197,697.60	197,697.60	161,475.52
3.4	SERVICIOS FINAN.BANC.Y COMERCIALES		47,979.30	36,043.72	36,043.72	36,043.72	36,043.72	11,935.58
3.4.1	SERVICIOS FINAN.C.Y BANCARIOS		1,897.10	8,087.72	8,087.72	8,087.72	8,087.72	6,190.62
3.4.1.1	SERVICIOS FINAN.Y BANCARIOS		1,897.10	8,087.72	8,087.72	8,087.72	8,087.72	6,190.62
3.4.5	SEGUROS DE BIENES PATRIMONIALES		7,248.85	-	-	-	-	7,248.85
3.4.5.1	SEGURO DE BIENES PATRIMONIALES		7,248.85	-	-	-	-	7,248.85
3.4.7	FLETES Y MANIOBRAS		38,833.35	27,956.00	27,956.00	27,956.00	27,956.00	10,877.35
3.4.7.1	FLETES Y MANIOBRAS		38,833.35	27,956.00	27,956.00	27,956.00	27,956.00	10,877.35
3.5	SERV.DINST.REPAR.MANTTO Y CONSERVACIÓN		1,262,717.06	777,733.93	777,733.93	777,733.93	777,275.96	484,983.13
3.5.1	CONSERV.Y MANTTO MENOR D/INMUEBLES		384,478.22	489,161.04	489,161.04	489,161.04	489,161.04	104,682.82
3.5.1.1	CONSERV.Y MANTTO MENOR D/INMUEBLES		384,478.22	489,161.04	489,161.04	489,161.04	489,161.04	104,682.82
3.5.2	INST.REP.Y MANT.MOB.Y EQ.ADM.EDUC.Y REC.		8,750.00	-	-	-	-	8,750.00
3.5.2.1	INST.REP.Y MANT.MOB.Y EQ.ADM.EDUC.Y REC.		8,750.00	-	-	-	-	8,750.00
3.5.3	INST.REP.Y MANT.EQ.COM.Y TEC.DIL INF.		25,289.33	13,500.00	13,500.00	13,500.00	13,500.00	11,789.33
3.5.3.1	INST.REP.Y MANT.EQ.COM.Y TEC.DIL INF.		25,289.33	13,500.00	13,500.00	13,500.00	13,500.00	11,789.33
3.5.5	REPAR.Y MANTTO D/EQPO D/TRANSPORTE		586,949.51	270,872.89	270,872.89	270,872.89	270,414.92	316,076.62
3.5.5.1	REPAR.Y MANTTO D/EQ.D/TRANSPORTE		586,949.51	270,872.89	270,872.89	270,872.89	270,414.92	316,076.62
3.5.7	INST.REP.Y MANT.D/MAQ.OTROS EQ.Y HERR.		105,000.00	-	-	-	-	105,000.00
3.5.7.1	INST.REP.Y MANT.D/MAQ.OTROS EQ.Y HERR.		105,000.00	-	-	-	-	105,000.00
3.5.8	SERV.DILIMPIEZA Y MANEJO DE DESECHOS		142,900.00	4,200.00	4,200.00	4,200.00	4,200.00	138,700.00
3.5.8.1	SERV.DILIMPIEZA Y MANEJO DE DESECHOS		142,900.00	4,200.00	4,200.00	4,200.00	4,200.00	138,700.00
3.5.9	SERVICIOS DE JARDINERIA Y FUMIGACION		9,350.00	-	-	-	-	9,350.00
3.5.9.1	SERVICIOS DE JARDINERIA Y FUMIGACION		9,350.00	-	-	-	-	9,350.00
3.6	SERVICIOS DE COMUNIC.SOCIAL Y PUBLICIDAD		122,170.85	26,382.76	26,382.76	26,382.76	26,382.45	95,788.09



MUNICIPIO DE TLAHUEHUILPAN
R.F.C. MTL850101A20
ESTADO ANALÍTICO DEL EJERCICIO DEL PRESUPUESTO DE EGRESOS CLASIFICACIÓN POR FUENTE DE FINANCIAMIENTO.
DEL 01 DE ENERO AL 31 DE OCTUBRE DE 2023.

Ejercicio del Presupuesto	Egreso Aprobado -1	Ampliaciones/Reducciones -2	Egreso Modificado (3=1+2)	Egreso Comprometido	Egreso Devengado -4	Egreso Ejercido	Egreso Pagado -5	Subejercicio III+ III+ (6=3-4) III+
3.6.1	DIF.RAD.TV Y MED.DIMEN.SIPRO.ACT.GUB.		122,170.85	26,382.76	26,382.76	26,382.76	26,382.45	95,788.09
3.6.1.1	DIF.RAD.TV Y MED.DIMEN.SIPRO.ACT.GUB.		122,170.85	26,382.76	26,382.76	26,382.76	26,382.45	95,788.09
3.7	SERVICIOS DE TRASLADO Y VIÁTICOS		169,861.03	130,655.13	130,655.13	130,655.13	130,655.13	39,205.90
3.7.2	PASAJES TERRESTRES		57,704.00	10,000.00	10,000.00	10,000.00	10,000.00	47,704.00
3.7.2.1	PASAJES TERRESTRES		57,704.00	10,000.00	10,000.00	10,000.00	10,000.00	47,704.00
3.7.5.1	VIÁTICOS EN EL PAIS		53,823.68	113,735.13	113,735.13	113,735.13	113,735.13	59,911.45
3.7.9	OTROS SERVICIOS DE TRASLADO Y HOSPEDAJE		53,823.68	113,735.13	113,735.13	113,735.13	113,735.13	59,911.45
3.7.9.1	OTROS SERVICIOS DE TRASLADO Y HOSPEDAJE		58,333.35	6,920.00	6,920.00	6,920.00	6,920.00	51,413.35
3.8	SERVICIOS OFICIALES		696,263.81	988,688.83	988,688.83	988,688.83	938,688.83	292,425.02
3.8.2	GASTOS DE ORDEN SOCIAL Y CULTURAL		689,160.35	987,648.08	987,648.08	987,648.08	937,648.08	298,487.73
3.8.2.1	GASTOS DE ORDEN SOCIAL Y CULTURAL		689,160.35	987,648.08	987,648.08	987,648.08	937,648.08	298,487.73
3.8.5	GASTOS DE REPRESENTACIÓN		7,103.46	1,040.75	1,040.75	1,040.75	1,040.75	6,062.71
3.8.5.1	GASTOS DE REPRESENTACIÓN		7,103.46	1,040.75	1,040.75	1,040.75	1,040.75	6,062.71
3.9	OTROS SERVICIOS GENERALES		72,596.35	250,382.02	250,382.02	250,382.02	250,382.02	177,785.67
3.9.2	IMPUESTOS Y DERECHOS		72,596.35	70,725.00	70,725.00	70,725.00	70,725.00	1,871.35
3.9.2.1	IMPUESTOS Y DERECHOS, OTROS IMPUESTOS, TENENCIA, PLACAS, GASTOS DE		72,596.35	-	-	-	-	72,596.35
3.9.2.2	IMPUESTOS Y DERECHOS, OTROS IMPUESTO, TENENCIA, PLACAS, GASTOS DE		-	70,725.00	70,725.00	70,725.00	70,725.00	-
3.9.4	SENTENCIAS Y RESOL.P/AUTOR.COMPETENTE		-	1,184.02	1,184.02	1,184.02	1,184.02	1,184.02
3.9.4.1	SENTENCIAS Y RESOL.P/AUTOR.COMPETENTE		-	1,184.02	1,184.02	1,184.02	1,184.02	1,184.02
3.9.8	IMP.SI/NOMINAS Y OTROS DER.REL.LABORAL		-	178,473.00	178,473.00	178,473.00	178,473.00	178,473.00
3.9.8.1	IMP.SI/NOMINAS Y OTROS DER.REL.LABORAL		-	178,473.00	178,473.00	178,473.00	178,473.00	178,473.00
4	TRANSF.ASIG.SUBSIDIOS Y OTRAS AYUDAS		1,554,479.00	1,069,125.07	1,069,125.07	1,069,125.07	1,069,125.07	485,353.93
4.4	AYUDAS SOCIALES		1,554,479.00	1,069,125.07	1,069,125.07	1,069,125.07	1,069,125.07	485,353.93
4.4.1	AYUDAS SOCIALES A PERSONAS		1,383,264.00	798,144.36	798,144.36	798,144.36	798,144.36	585,119.64
4.4.1.1	AYUDAS SOCIALES A PERSONAS		1,383,264.00	481,629.87	481,629.87	481,629.87	481,629.87	901,634.13
4.4.1.2	GASTOS RELACIONADOS CON ACTIVIDADES DEPORTIVAS		-	96,188.49	96,188.49	96,188.49	96,188.49	96,188.49
4.4.1.3	GASTOS DE FESTIVIDADES PATRONALES EN LOCALIDADES		-	220,326.00	220,326.00	220,326.00	220,326.00	220,326.00
4.4.3	AYUDAS SOC. A INSTIT. DE ENSEÑANZA		152,940.00	238,544.71	238,544.71	238,544.71	238,544.71	85,604.71
4.4.3.1	AYUDAS SOC.A INSTIT. DE ENSEÑANZA		152,940.00	238,544.71	238,544.71	238,544.71	238,544.71	85,604.71
4.4.5	AYUDAS SOC.A INSTIT.SIFINES DE LUCRO		18,275.00	32,436.00	32,436.00	32,436.00	32,436.00	14,161.00
4.4.5.1	AYUDAS SOC.A INSTIT.SIFINES DE LUCRO		18,275.00	32,436.00	32,436.00	32,436.00	32,436.00	14,161.00
5	BIENES MUEBLES, INMUEBLES E INTANGIBLES		794,293.36	62,014.00	62,014.00	62,014.00	62,014.00	732,279.36
5.1	MOBILIARIO Y EQUIPO DE ADMINISTRACIÓN		65,733.35	43,794.00	43,794.00	43,794.00	43,794.00	21,939.35
5.1.1	MUEBLES DE OFICINA Y ESTANTERÍA		5,833.35	43,794.00	43,794.00	43,794.00	43,794.00	37,960.65
5.1.1.1	MUEBLES DE OFICINA Y ESTANTERÍA		5,833.35	43,794.00	43,794.00	43,794.00	43,794.00	37,960.65
5.1.5	EQUIPO DE COMP.Y DITECN.D/LIA INFORMACIÓN		59,900.00	-	-	-	-	59,900.00
5.1.5.1	EQUIPO DE COMP.Y DITECN.D/LIA INFORMACIÓN		59,900.00	-	-	-	-	59,900.00
5.3	EQUIPO E INSTRUMENTAL MED.Y D/LAB.		728,560.01	-	-	-	-	728,560.01
5.3.1	EQUIPO MÉDICO Y DE LABORATORIO		728,560.01	-	-	-	-	728,560.01


MUNICIPIO DE TLAHUEHUILPAN
R.F.C. MTL850101A20
ESTADO ANALÍTICO DEL EJERCICIO DEL PRESUPUESTO DE EGRESOS CLASIFICACIÓN POR FUENTE DE FINANCIAMIENTO.
DEL 01 DE ENERO AL 31 DE OCTUBRE DE 2023.

Ejercicio del Presupuesto	Egreso Aprobado -1	Ampliaciones/ Reducciones -2	Egreso Modificado (3=1+2)	Egreso Comprometido	Egreso Devengado -4	Egreso Ejercido	Egreso Pagado -5	Subejercicio III+ (6=3-4) III+
5.3.1.1 EQUIPO MÉDICO Y DE LABORATORIO	728,560.01		728,560.01					728,560.01
5.6 MAQUINARIA, OTROS EQUIPOS Y HERRAMIENTAS				18,220.00	18,220.00	18,220.00	18,220.00	18,220.00
5.6.7 HERRAMIENTAS Y MÁQUINAS-HERRAMIENTA				18,220.00	18,220.00	18,220.00	18,220.00	18,220.00
5.6.7.1 HERRAMIENTAS Y MÁQUINAS - HERRAMIENTA				18,220.00	18,220.00	18,220.00	18,220.00	18,220.00
6 INVERSIÓN PÚBLICA	2,876,914.27		2,876,914.27	588,989.59	588,989.59	588,989.59	582,846.94	2,287,924.68
6.1 OBRA PÚBLICA BIENES D/DOMINIO PÚB.	2,876,914.27		2,876,914.27	588,989.59	588,989.59	588,989.59	582,846.94	2,287,924.68
6.1.2 EDIFICACION NO HABITACIONAL				349,563.36	349,563.36	349,563.36	345,484.73	349,563.36
6.1.2.3 AMP. Y REHABILITACIÓN D/L CONST.N/HABIT.				349,563.36	349,563.36	349,563.36	345,484.73	349,563.36
6.1.4 DIVISIÓN D/TERR Y CONST.D/OBRAS D/URBAN.	2,876,914.27		2,876,914.27	239,426.23	239,426.23	239,426.23	237,362.21	2,637,488.04
6.1.4.1 ESTUDIOS Y PROYECTOS	2,876,914.27		2,876,914.27					2,876,914.27
6.1.4.2 CONST.OBRAS D/URBAN/P/LA DOT/D/SERV.				239,426.23	239,426.23	239,426.23	237,362.21	239,426.23
REPO DIF	241,346.30		241,346.30	434,950.20	434,950.20	434,950.20	434,950.20	193,603.90
2 MATERIALES Y SUMINISTROS	160,235.39		160,235.39	215,852.62	215,852.62	215,852.62	215,852.20	55,677.23
2.1 MAERIALES DE ADMINISTRACIÓN, EMISIÓN DE DOCUMENTOS Y ARTICULOS OFICIALES	39,933.82		39,933.82	36,839.89	36,839.89	36,839.89	36,839.89	3,093.93
2.1.1 MATERIALES, ÚTILES Y EQUIPOS MENORES DE OFICINA	16,474.42		16,474.42	22,408.52	22,408.52	22,408.52	22,408.52	5,934.10
2.1.1.1 MATERIALES ÚTILES Y EQUIPOS MENORES DE OFICINA	16,474.42		16,474.42	22,408.52	22,408.52	22,408.52	22,408.52	5,934.10
2.1.4 MAT.ÚTIL Y EQOS MEN.TECN.D/INF.Y.COM.	459.40		459.40	1,097.94	1,097.94	1,097.94	1,097.94	638.54
2.1.4.1 MAT. ÚTIL Y EQUIPOS MEN. TECN. D/L INF. Y COM.	459.40		459.40	1,097.94	1,097.94	1,097.94	1,097.94	638.54
2.1.6 MATERIAL DE LIMPIEZA	23,000.00		23,000.00	11,655.45	11,655.45	11,655.45	11,655.45	11,344.55
2.1.6.1 MATERIAL DE LIMPIEZA	23,000.00		23,000.00	11,655.45	11,655.45	11,655.45	11,655.45	11,344.55
2.1.7 MATERIALES Y ÚTILES DE ENSEÑANZA				1,677.98	1,677.98	1,677.98	1,677.98	1,677.98
2.1.7.1 MATERIALES Y ÚTILES DE ENSEÑANZA				1,677.98	1,677.98	1,677.98	1,677.98	1,677.98
2.2 ALIMENTOS Y UTENSILIOS	59,500.00		59,500.00	135,289.83	135,289.83	135,289.83	135,289.83	75,789.83
2.2.1 PRODUCTOS ALIMENTICIOS PARA PERSONAS	59,500.00		59,500.00	135,289.83	135,289.83	135,289.83	135,289.83	75,789.83
2.2.1.1 PRODUCTOS ALIMENTICIOS PARA PERSONAS	59,500.00		59,500.00	135,289.83	135,289.83	135,289.83	135,289.83	75,789.83
2.4 MATERIALES Y ART.D/CONST.Y DE REPAR.	13,323.75		13,323.75	13,314.21	13,314.21	13,314.21	13,314.21	9.54
2.4.1 PRODUCTOS MINERALES NO METÁLICOS	1,303.75		1,303.75					1,303.75
2.4.1.1 PRODUCTOS MINERALES NO METÁLICOS	1,303.75		1,303.75					1,303.75
2.4.5 VIDRIO Y PRODUCTOS DE VIDRIO				661.20	661.20	661.20	661.20	661.20
2.4.5.1 VIDRIO Y PRODUCTOS DE VIDRIO				661.20	661.20	661.20	661.20	661.20
2.4.6 MATERIAL ELÉCTRICO Y ELECTRÓNICO	6,000.00		6,000.00	514.01	514.01	514.01	514.01	5,485.99
2.4.6.1 MATERIAL ELÉCTRICO Y ELECTRÓNICO	6,000.00		6,000.00	514.01	514.01	514.01	514.01	5,485.99
2.4.8 MATERIALES COMPLEMENTARIOS				459.00	459.00	459.00	459.00	459.00
2.4.8.1 MATERIALES COMPLEMENTARIOS				459.00	459.00	459.00	459.00	459.00
2.4.9 OTROS MATERIALES Y ART.D/CONST.Y REPAR.	6,020.00		6,020.00	11,680.00	11,680.00	11,680.00	11,680.00	5,660.00
2.4.9.1 OTROS MATERIALES Y ARTICULOS DE CONSTRUCCIÓN Y REPARACIÓN	6,020.00		6,020.00	11,680.00	11,680.00	11,680.00	11,680.00	5,660.00
2.5 PRODUCTOS QUIM. FARMAC.Y DE LABORATORIO	13,746.14		13,746.14	13,114.06	13,114.06	13,114.06	13,114.06	632.08
2.5.1 PRODUCTOS QUÍMICOS BÁSICOS	2,696.45		2,696.45					2,696.45
2.5.1.1 PRODUCTOS QUÍMICOS BÁSICOS	2,696.45		2,696.45					2,696.45
2.5.3 MEDICINAS Y PRODUCTOS FARMACÉUTICOS				1,142.00	1,142.00	1,142.00	1,142.00	1,142.00



ESTADO ANALÍTICO DEL EJERCICIO DEL PRESUPUESTO DE EGRESOS CLASIFICACIÓN POR FUENTE DE FINANCIAMIENTO.
DEL 01 DE ENERO AL 31 DE OCTUBRE DE 2023.

Ejercicio del Presupuesto	Egreso Aprobado -1	Ampliaciones/ Reducciones -2	Egreso Modificado (3=1+2)	Egreso Comprometido	Egreso Devengado -4	Egreso Ejercido	Egreso Pagado -5	Subejercicio III+ III+ (6=3-4) III+
2.5.3.1				1,142.00	1,142.00	1,142.00	1,142.00	1,142.00
2.5.4	11,049.69		11,049.69	11,972.06	11,972.06	11,972.06	11,972.06	922.37
2.5.4.1	11,049.69		11,049.69	11,972.06	11,972.06	11,972.06	11,972.06	922.37
2.6	32,389.98		32,389.98	-	-	-	-	32,389.98
2.6.1	32,389.98		32,389.98	-	-	-	-	32,389.98
2.6.1.1	32,389.98		32,389.98	-	-	-	-	32,389.98
2.7				5,521.60	5,521.60	5,521.60	5,521.60	5,521.60
2.7.1				5,521.60	5,521.60	5,521.60	5,521.60	5,521.60
2.7.1.1				5,521.60	5,521.60	5,521.60	5,521.60	5,521.60
2.9	1,341.70		1,341.70	11,773.03	11,773.03	11,773.03	11,772.61	10,431.33
2.9.2				3,650.70	3,650.70	3,650.70	3,650.70	3,650.70
2.9.2.1				3,650.70	3,650.70	3,650.70	3,650.70	3,650.70
2.9.4				350.00	350.00	350.00	350.00	350.00
2.9.4.1				350.00	350.00	350.00	350.00	350.00
2.9.6	1,341.70		1,341.70	7,772.33	7,772.33	7,772.33	7,771.91	6,430.63
2.9.6.1	1,341.70		1,341.70	7,772.33	7,772.33	7,772.33	7,771.91	6,430.63
3	72,354.09		72,354.09	176,506.16	176,506.16	176,506.16	176,207.49	104,152.07
3.1	35,076.58		35,076.58	45,246.78	45,246.78	45,246.78	45,246.78	10,170.20
3.1.1	25,000.00		25,000.00	32,297.80	32,297.80	32,297.80	32,297.80	7,297.80
3.1.1.1	25,000.00		25,000.00	32,297.80	32,297.80	32,297.80	32,297.80	7,297.80
3.1.2	2,610.23		2,610.23	7,378.98	7,378.98	7,378.98	7,378.98	4,768.75
3.1.2.1	2,610.23		2,610.23	7,378.98	7,378.98	7,378.98	7,378.98	4,768.75
3.1.4	5,098.00		5,098.00	-	-	-	-	5,098.00
3.1.4.1	5,098.00		5,098.00	-	-	-	-	5,098.00
3.1.7	2,368.35		2,368.35	5,570.00	5,570.00	5,570.00	5,570.00	3,201.65
3.1.7.1	2,368.35		2,368.35	5,570.00	5,570.00	5,570.00	5,570.00	3,201.65
3.2				20,003.22	20,003.22	20,003.22	20,003.22	20,003.22
3.2.3				8,989.22	8,989.22	8,989.22	8,989.22	8,989.22
3.2.3.2				8,989.22	8,989.22	8,989.22	8,989.22	8,989.22
3.2.5				3,480.00	3,480.00	3,480.00	3,480.00	3,480.00
3.2.5.1				3,480.00	3,480.00	3,480.00	3,480.00	3,480.00
3.2.9				7,534.00	7,534.00	7,534.00	7,534.00	7,534.00
3.2.9.1				7,534.00	7,534.00	7,534.00	7,534.00	7,534.00
3.3	13,970.34		13,970.34	14,585.01	14,585.01	14,585.01	14,585.01	614.67
3.3.4				2,064.45	2,064.45	2,064.45	2,064.45	2,064.45
3.3.4.1				2,064.45	2,064.45	2,064.45	2,064.45	2,064.45
3.3.6	13,970.34		13,970.34	12,520.56	12,520.56	12,520.56	12,520.56	1,449.78
3.3.6.1	13,970.34		13,970.34	12,520.56	12,520.56	12,520.56	12,520.56	1,449.78
								13,970.34




MUNICIPIO DE TLAHUELILPAN
R.F.C. MTL850101A20
ESTADO ANALÍTICO DEL EJERCICIO DEL PRESUPUESTO DE EGRESOS CLASIFICACIÓN POR FUENTE DE FINANCIAMIENTO.
DEL 01 DE ENERO AL 31 DE OCTUBRE DE 2023.

Ejercicio del Presupuesto	Egreso Aprobado -1	Ampliaciones/ Reducciones -2	Egreso Modificado (3=1+2)	Egreso Comprometido	Egreso Devengado -4	Egreso Ejercido	Egreso Pagado -5	Subejercicio III III+ (6-3-4) III+
3.3.6.2	SERV.DIAPYOY ADM.TRAD.FOTE IMPRES.		12,520.56	12,520.56	12,520.56	12,520.56	12,520.56	-
3.4	SERVICIOS FINAN.BANC.Y COMERCIALES		10,440.00	10,440.00	10,440.00	10,440.00	10,440.00	-
3.4.7	FLETES Y MANIOBRAS		10,440.00	10,440.00	10,440.00	10,440.00	10,440.00	-
3.4.7.1	FLETES Y MANIOBRAS		10,440.00	10,440.00	10,440.00	10,440.00	10,440.00	-
3.5	SERV.D/INST.REPAR.MANTO Y CONSERVACIÓN		15,539.35	43,361.80	43,361.80	43,361.80	43,063.13	27,822.45
3.5.1	CONSERV.Y MANTO MENOR D/INMUEBLES		12,363.90	1,857.00	1,857.00	1,857.00	1,857.00	10,506.90
3.5.1.1	CONSERV.Y MANTO MENOR D/INMUEBLES		12,363.90	1,857.00	1,857.00	1,857.00	1,857.00	10,506.90
3.5.4	INST.REP.Y MANTO.D/EO.E INST.MED.Y LAB.		3,175.45	556.80	556.80	556.80	556.80	2,618.65
3.5.4.1	INST.REP.Y MANTO.D/EO.E INST.MED.Y LAB.		3,175.45	556.80	556.80	556.80	556.80	2,618.65
3.5.5	REPAR.Y MANTO D/EOQ.D/TRANSPORTE			37,700.00	37,700.00	37,700.00	37,700.00	37,700.00
3.5.5.1	REPAR.Y MANTO D/EOQ.D/TRANSPORTE			37,700.00	37,700.00	37,700.00	37,700.00	37,700.00
3.5.9	SERVICIOS DE JARDINERÍA Y FUMIGACIÓN			3,248.00	3,248.00	3,248.00	2,949.33	3,248.00
3.5.9.1	SERVICIOS DE JARDINERÍA Y FUMIGACIÓN			3,248.00	3,248.00	3,248.00	2,949.33	3,248.00
3.7	SERVICIOS DE TRASLADO Y VIÁTICOS			18,042.30	18,042.30	18,042.30	18,042.30	18,042.30
3.7.5	VIÁTICOS EN EL PAÍS			18,042.30	18,042.30	18,042.30	18,042.30	18,042.30
3.7.5.1	VIÁTICOS EN EL PAÍS			18,042.30	18,042.30	18,042.30	18,042.30	18,042.30
3.8	SERVICIOS OFICIALES		7,767.82	24,827.05	24,827.05	24,827.05	24,827.05	17,059.23
3.8.2	GASTOS DE ORDEN SOCIAL Y CULTURAL		7,767.82	24,827.05	24,827.05	24,827.05	24,827.05	17,059.23
3.8.2.1	GASTOS DE ORDEN SOCIAL Y CULTURAL		7,767.82	24,827.05	24,827.05	24,827.05	24,827.05	17,059.23
4	TRANSFASIG.SUBSIDIOS Y OTRAS AYUDAS		8,756.82	37,796.21	37,796.21	37,796.21	37,796.21	29,039.39
4.4	AYUDAS SOCIALES		8,756.82	37,796.21	37,796.21	37,796.21	37,796.21	29,039.39
4.4.1	AYUDAS SOCIALES A PERSONAS		6,982.85	31,752.21	31,752.21	31,752.21	31,752.21	24,769.36
4.4.1.1	AYUDAS SOCIALES A PERSONAS		6,982.85	30,012.21	30,012.21	30,012.21	30,012.21	23,029.36
4.4.1.3	GASTOS DE FESTIVIDADES PATRONALES EN LOCALIDADES			1,740.00	1,740.00	1,740.00	1,740.00	1,740.00
4.4.3	AYUDAS SOC. A INSTIT. DE ENSEÑANZA		1,773.97	5,669.00	5,669.00	5,669.00	5,669.00	3,895.03
4.4.3.1	AYUDAS SOC.A INSTIT. DE ENSEÑANZA		1,773.97	5,669.00	5,669.00	5,669.00	5,669.00	3,895.03
4.4.5	AYUDAS SOC.A INSTIT.S/FINES DE LUOGO			375.00	375.00	375.00	375.00	
4.4.5.1	AYUDAS SOC.A INSTIT.S/FINES DE LUOGO			375.00	375.00	375.00	375.00	
5	BIENES MUEBLES, INMUEBLES E INTANGIBLES			4,795.21	4,795.21	4,795.21	4,795.21	4,795.21
5.1	MOBILIARIO Y EQUIPO DE ADMINISTRACIÓN			4,795.21	4,795.21	4,795.21	4,795.21	4,795.21
5.1.5	EQUIPO DE CÔMP. Y D/TECN.D/LA INFORMACIÓN			4,795.21	4,795.21	4,795.21	4,795.21	4,795.21
5.1.5.1	EQUIPO DE CÔMP. Y D/TECN.D/LA INFORMACIÓN			4,795.21	4,795.21	4,795.21	4,795.21	4,795.21
1	FONDO GENERAL DE PARTICIPACIONES		19,033,397.00	8,577,212.00	27,610,609.00	20,653,299.30	20,491,708.55	6,957,309.70
1	SERVICIOS PERSONALES		18,529,409.00	1,948,680.70	19,878,089.70	14,069,610.49	13,939,380.26	5,808,479.21
1.1	REMUNER. AL PERS. D/ CARÁCTER PERMANENTE		15,151,299.72	562,028.28	15,713,328.00	11,989,667.06	11,957,950.60	3,723,660.94
1.1.3	SUELDOS BASE AL PERSONAL PERMANENTE		15,151,299.72	562,028.28	15,713,328.00	11,989,667.06	11,957,950.60	3,723,660.94
1.1.3.1	SUELDOS BASE AL PERSONAL PERMANENTE		15,151,299.72	562,028.28	15,713,328.00	11,989,667.06	11,957,950.60	3,723,660.94
1.3	REMUNERACIONES ADICIONALES Y ESPECIALES		2,458,353.68	456,715.82	2,915,069.50	1,079,657.03	1,030,057.81	1,835,412.47
1.3.1	PRIMAS POR AÑOS DE SERV. EFECT.PRESTADOS		34,783.65	34,783.65	34,783.65	28,095.74	28,095.04	6,687.91
1.3.1.1	PRIMAS POR AÑOS DE SERVICIOS EFECTIVAMENTE PRESTADOS		34,783.65	34,783.65	34,783.65	28,095.74	28,095.04	6,687.91
1.3.2	PRIMAS DE VAC.D/OM.Y GRATIF. D/FIN DE AÑO		1,842,729.44	103,032.28	1,945,761.72	211,683.23	211,683.23	1,734,078.49
1.3.2.1	PRIMAS DE VACACIONAL		252,521.46	9,361.13	261,882.59	114,332.15	114,332.15	147,550.44
1.3.2.2	AGUINALDO O GRATIFICACIÓN DE FIN DE AÑO		1,590,207.98	93,671.15	1,683,879.13	97,351.08	97,351.08	1,586,528.05

MUNICIPIO DE TLAHUELILPAN
 R.F.C. MTL850101A20
 ESTADO ANALÍTICO DEL EJERCICIO DEL PRESUPUESTO DE EGRESOS CLASIFICACIÓN POR FUENTE DE FINANCIAMIENTO.
 DEL 01 DE ENERO AL 31 DE OCTUBRE DE 2023.

Ejercicio del Presupuesto	Egreso Aprobado -1	Ampliaciones/ Reducciones -2	Egreso Modificado (3=1+2)	Egreso Comprometido	Egreso Devengado -4	Egreso Ejercido	Egreso Pagado -5	Subejercicio III+ (6=3-4) III+
1.3.4	615,624.24	318,899.89	934,524.13	839,878.06	839,878.06	839,878.06	790,279.54	94,646.07
1.3.4.1	615,624.24	318,899.89	934,524.13	839,878.06	839,878.06	839,878.06	790,279.54	94,646.07
1.5	919,743.60	314,186.60	1,233,930.20	987,536.40	987,536.40	987,536.40	939,513.69	246,393.80
1.5.2		309,386.60	309,386.60	271,097.43	271,097.43	271,097.43	271,097.43	38,289.17
1.5.2.1		309,386.60	309,386.60	271,097.43	271,097.43	271,097.43	271,097.43	38,289.17
1.5.4	595,743.60	4,800.00	600,543.60	467,938.97	467,938.97	467,938.97	429,929.31	132,604.63
1.5.4.1		4,800.00	4,800.00	4,000.00	4,000.00	4,000.00	3,600.00	800.00
1.5.4.2	324,000.00	-	324,000.00	248,500.00	248,500.00	248,500.00	238,486.95	75,500.00
1.5.9	324,000.00	-	324,000.00	248,500.00	248,500.00	248,500.00	238,486.95	75,500.00
1.5.9.1		-						
1.6	12.00	-	12.00	-	-	-	-	12.00
1.6.1	12.00	-	12.00	-	-	-	-	12.00
1.6.1.1	12.00	-	12.00	-	-	-	-	12.00
1.7		15,750.00	15,750.00	12,750.00	12,750.00	12,750.00	11,858.16	3,000.00
1.7.1		15,750.00	15,750.00	12,750.00	12,750.00	12,750.00	11,858.16	3,000.00
1.7.1.1		15,750.00	15,750.00	12,750.00	12,750.00	12,750.00	11,858.16	3,000.00
3		3,622,659.30	3,622,659.30	3,935,124.90	3,935,124.90	3,935,124.90	3,935,124.90	312,465.60
3.1		2,330,000.00	2,330,000.00	1,483,965.64	1,483,965.64	1,483,965.64	1,483,965.64	846,034.36
3.1.1		2,330,000.00	2,330,000.00	1,483,965.64	1,483,965.64	1,483,965.64	1,483,965.64	846,034.36
3.1.1.1		2,330,000.00	2,330,000.00	1,483,965.64	1,483,965.64	1,483,965.64	1,483,965.64	846,034.36
3.8		590,777.30	590,777.30	1,847,033.26	1,847,033.26	1,847,033.26	1,847,033.26	1,256,255.96
3.8.2		590,777.30	590,777.30	1,847,033.26	1,847,033.26	1,847,033.26	1,847,033.26	1,256,255.96
3.8.2.1		590,777.30	590,777.30	1,847,033.26	1,847,033.26	1,847,033.26	1,847,033.26	1,256,255.96
3.9		701,882.00	701,882.00	604,126.00	604,126.00	604,126.00	604,126.00	97,756.00
3.9.8		701,882.00	701,882.00	604,126.00	604,126.00	604,126.00	604,126.00	97,756.00
3.9.8.1		701,882.00	701,882.00	604,126.00	604,126.00	604,126.00	604,126.00	97,756.00
4	503,988.00	5,872.00	509,860.00	508,670.58	508,670.58	508,670.58	508,670.58	1,189.42
4.4	503,988.00	5,872.00	509,860.00	508,670.58	508,670.58	508,670.58	508,670.58	1,189.42
4.4.1		5,872.00	5,872.00	103,134.16	103,134.16	103,134.16	103,134.16	97,262.16
4.4.1.1		5,872.00	5,872.00	42,926.16	42,926.16	42,926.16	42,926.16	42,926.16
4.4.1.2		5,872.00	5,872.00	60,208.00	60,208.00	60,208.00	60,208.00	54,336.00
4.4.3		-	-	10,416.80	10,416.80	10,416.80	10,416.80	10,416.80
4.4.3.1		-	-	10,416.80	10,416.80	10,416.80	10,416.80	10,416.80
4.4.5	503,988.00	-	503,988.00	395,119.62	395,119.62	395,119.62	395,119.62	108,868.38
4.4.5.1	503,988.00	-	503,988.00	395,119.62	395,119.62	395,119.62	395,119.62	108,868.38
6	3,600,000.00	3,600,000.00	3,600,000.00	2,139,893.33	2,139,893.33	2,139,893.33	2,108,532.81	1,460,106.67
6.1	3,600,000.00	3,600,000.00	3,600,000.00	2,139,893.33	2,139,893.33	2,139,893.33	2,108,532.81	1,460,106.67
6.1.4		3,600,000.00	3,600,000.00	-	-	-	-	3,600,000.00
6.1.4.2		3,600,000.00	3,600,000.00	-	-	-	-	3,600,000.00
6.1.5		3,600,000.00	3,600,000.00	2,139,893.33	2,139,893.33	2,139,893.33	2,108,532.81	2,139,893.33
6.1.5.2		3,600,000.00	3,600,000.00	2,139,893.33	2,139,893.33	2,139,893.33	2,108,532.81	2,139,893.33
FONDO DE FOMENTO MUNICIPAL	8,894,002.00	1,666,245.00	10,560,247.00	5,400,876.24	5,400,876.24	5,400,876.24	5,342,727.32	5,159,370.76



MUNICIPIO DE TLAHUELILPAN
 R.F.C. MTI.850101A20
 ESTADO ANALÍTICO DEL EJERCICIO DEL PRESUPUESTO DE EGRESOS CLASIFICACIÓN POR FUENTE DE FINANCIAMIENTO.
 DEL 01 DE ENERO AL 31 DE OCTUBRE DE 2023.

Ejercicio del Presupuesto	Egreso Aprobado -1	Ampliaciones/ Reducciones -2	Egreso Modificado (3=1+2)	Egreso Comprometido	Egreso Devengado -4	Egreso Ejercido	Egreso Pagado -5	Subejercicio III+ (6=3-4) III+
1 SERVICIOS PERSONALES	5,105,326.76	84,285.01	5,189,611.77	3,128,615.53	3,128,615.53	3,128,615.53	3,070,466.61	2,060,996.24
1.1 REMUNER. AL PERS. D/CARÁCTER PERMANENTE	4,170,320.12	-	4,170,320.12	3,038,113.20	3,038,113.20	3,038,113.20	2,980,530.16	1,132,206.92
1.1.1 DIETAS	4,170,320.12	-	4,170,320.12	3,038,113.20	3,038,113.20	3,038,113.20	2,980,530.16	1,132,206.92
1.1.1.1 DIETAS	4,170,320.12	-	4,170,320.12	3,038,113.20	3,038,113.20	3,038,113.20	2,980,530.16	1,132,206.92
1.3 REMUNERACIONES ADICIONALES Y ESPECIALES	935,006.64	6,041.76	941,048.40	87,259.08	87,259.08	87,259.08	86,693.20	853,789.32
1.3.2 PRIMAS DE VAC.DOM.Y GRATIF. D/FIN DE AÑO	935,006.64	6,041.76	941,048.40	87,259.08	87,259.08	87,259.08	86,693.20	853,789.32
1.3.2.1 PRIMAS DE VACACIONAL	935,006.64	6,041.76	941,048.40	87,259.08	87,259.08	87,259.08	86,693.20	853,789.32
1.3.2.2 AGUINALDO O GRATIFICACIÓN DE FIN DE AÑO	935,006.64	-	935,006.64	82,186.08	82,186.08	82,186.08	81,620.20	852,820.56
1.5 OTRAS PRESTACIONES SOCIALES Y ECONÓMICAS		78,243.25	78,243.25	3,243.25	3,243.25	3,243.25	3,243.25	75,000.00
1.5.2 INDEMNIZACIONES		78,243.25	78,243.25	3,243.25	3,243.25	3,243.25	3,243.25	75,000.00
1.5.2.1 INDEMNIZACIONES		78,243.25	78,243.25	3,243.25	3,243.25	3,243.25	3,243.25	75,000.00
2 MATERIALES Y SUMINISTROS	684,000.00	-	684,000.00	428,658.08	428,658.08	428,658.08	428,658.08	255,341.92
2.6 COMBUSTIBLES, LUBRICANTES Y ADITIVOS	684,000.00	-	684,000.00	428,658.08	428,658.08	428,658.08	428,658.08	255,341.92
2.6.1 COMBUSTIBLES, LUBRICANTES Y ADITIVOS	684,000.00	-	684,000.00	428,658.08	428,658.08	428,658.08	428,658.08	255,341.92
2.6.1.1 COMBUSTIBLES, LUBRICANTES Y ADITIVOS	684,000.00	-	684,000.00	428,658.08	428,658.08	428,658.08	428,658.08	255,341.92
3 SERVICIOS GENERALES	3,104,675.24	315,061.00	3,419,736.24	1,839,540.63	1,839,540.63	1,839,540.63	1,839,540.63	1,580,195.61
3.1 SERVICIOS BÁSICOS	1,968,600.24	13,614.00	1,982,214.24	937,312.38	937,312.38	937,312.38	937,312.38	1,044,901.86
3.1.1 ENERGÍA ELÉCTRICA	1,924,698.24	-	1,924,698.24	888,584.38	888,584.38	888,584.38	888,584.38	1,036,113.86
3.1.1.1 ENERGÍA ELÉCTRICA	1,924,698.24	-	1,924,698.24	888,584.38	888,584.38	888,584.38	888,584.38	1,036,113.86
3.1.4 TELEFONÍA TRADICIONAL	43,902.00	13,614.00	57,516.00	48,728.00	48,728.00	48,728.00	48,728.00	8,788.00
3.1.4.1 TELEFONÍA TRADICIONAL	43,902.00	13,614.00	57,516.00	48,728.00	48,728.00	48,728.00	48,728.00	8,788.00
3.2 SERVICIOS DE ARRENDAMIENTO	200,075.00	14,263.00	214,338.00	20,097.00	20,097.00	20,097.00	20,097.00	194,241.00
3.2.3 ARREND.DMOB.Y EPO.DIADÓN. EDUC.Y REC.		14,263.00	14,263.00	4,263.00	4,263.00	4,263.00	4,263.00	10,000.00
3.2.3.1 ARRENDAMIENTO DE EQUIPO Y BIENES		14,263.00	14,263.00	4,263.00	4,263.00	4,263.00	4,263.00	10,000.00
INFORMATICOS								
3.2.6 ARRENDAMIENTO D/MAQ. OTROS EQPOS Y HERR.	130,475.00	-	130,475.00	15,834.00	15,834.00	15,834.00	15,834.00	114,641.00
3.2.6.1 ARRENDAMIENTO D/MAQ. OTROS EQPOS Y HERR.	130,475.00	-	130,475.00	15,834.00	15,834.00	15,834.00	15,834.00	114,641.00
3.2.7 ARRENDAMIENTO DE ACTIVOS INTANGIBLES	69,600.00	-	69,600.00	-	-	-	-	69,600.00
3.2.7.1 ARRENDAMIENTOS DE ACTIVOS INTANGIBLES	69,600.00	-	69,600.00	-	-	-	-	69,600.00
3.5 SERV.D/INST.REPAR.MANTTO Y CONSERVACIÓN	936,000.00	287,184.00	1,223,184.00	882,131.25	882,131.25	882,131.25	882,131.25	341,052.75
3.5.1 CONSERV.Y MANTTO MENOR D/INMUEBLES		287,184.00	287,184.00	197,919.20	197,919.20	197,919.20	197,919.20	89,264.80
3.5.1.1 CONSERV.Y MANTTO MENOR D/INMUEBLES		287,184.00	287,184.00	197,919.20	197,919.20	197,919.20	197,919.20	89,264.80
3.5.8 SERV.D/LIMPIEZA Y MANEJO DE DESECHOS	936,000.00	-	936,000.00	684,212.05	684,212.05	684,212.05	684,212.05	251,787.95
3.5.8.1 SERV.D/LIMPIEZA Y MANEJO DE DESECHOS	936,000.00	-	936,000.00	684,212.05	684,212.05	684,212.05	684,212.05	251,787.95
4 TRANSF.ASIG.SUBSIDIOS Y OTRAS AYUDAS	21,917.00	21,917.00	21,917.00	4,062.00	4,062.00	4,062.00	4,062.00	17,855.00
4.4 AYUDAS SOCIALES	21,917.00	21,917.00	21,917.00	4,062.00	4,062.00	4,062.00	4,062.00	17,855.00
4.4.1 AYUDAS SOCIALES A PERSONAS	21,917.00	21,917.00	21,917.00	4,062.00	4,062.00	4,062.00	4,062.00	17,855.00
4.4.1.1 AYUDAS SOCIALES A PERSONAS	21,917.00	21,917.00	21,917.00	4,062.00	4,062.00	4,062.00	4,062.00	17,855.00
6 INVERSIÓN PÚBLICA	1,244,981.99	1,244,981.99	1,244,981.99	1,244,981.99	1,244,981.99	1,244,981.99	1,244,981.99	1,244,981.99
6.1 OBRA PÚBLICA EB/BIENES D/DOMINIO PÚB.	1,244,981.99	1,244,981.99	1,244,981.99	-	-	-	-	1,244,981.99
6.1.4 DIVISION D/TIERR.Y CONST./D/OBRAS D/URBAN.	1,244,981.99	1,244,981.99	1,244,981.99	-	-	-	-	1,244,981.99
6.1.4.2 CONST.OBRAS D/URBAN.P/PLA DOT.D/SERV.	1,244,981.99	1,244,981.99	1,244,981.99	-	-	-	-	1,244,981.99
FORTAMUN - D.F.	14,127,264.00	2,988,796.00	17,116,060.00	10,025,693.43	10,025,693.43	10,025,693.43	9,825,575.65	7,080,966.57
1 SERVICIOS PERSONALES	8,120,124.40	1,061,733.12	9,181,857.52	5,429,999.29	5,429,999.29	5,429,999.29	5,371,891.48	3,751,858.23
1.1 REMUNER. AL PERS. D/CARÁCTER PERMANENTE	6,546,949.69	716,262.45	7,263,212.14	4,639,366.26	4,639,366.26	4,639,366.26	4,621,332.61	2,623,845.88



ESTADO ANALÍTICO DEL EJERCICIO DEL PRESUPUESTO DE EGRESOS CLASIFICACIÓN POR FUENTE DE FINANCIAMIENTO.
DEL 01 DE ENERO AL 31 DE OCTUBRE DE 2023.

Ejercicio del Presupuesto	Egreso Aprobado -1	Ampliaciones/Reducciones -2	Egreso Modificado (3=1+2)	Egreso Comprometido	Egreso Devengado -4	Egreso Ejercido	Egreso Pagado -5	Subejercicio III+ III+ (6-3-4) III+
1.1.3 SUELDOS BASE AL PERSONAL PERMANENTE	6,546,949.69	716,262.45	7,263,212.14	4,639,366.26	4,639,366.26	4,639,366.26	4,621,332.61	2,623,845.88
1.1.3.1 SUELDOS BASE AL PERSONAL PERMANENTE	6,546,949.69	716,262.45	7,263,212.14	4,639,366.26	4,639,366.26	4,639,366.26	4,621,332.61	2,623,845.88
1.3 REMUNERACIONES ADICIONALES Y ESPECIALES	1,382,583.51	345,470.67	1,728,054.18	442,656.14	442,656.14	442,656.14	438,646.89	1,285,398.04
1.3.1 PRIMAS POR AÑOS DE SERV. EFECT. PRESTADOS				7,666.67	7,666.67	7,666.67	7,666.67	7,666.67
1.3.1.1 PRIMAS POR AÑOS DE SERVICIOS				7,666.67	7,666.67	7,666.67	7,666.67	7,666.67
1.3.2 EFECTIVAMENTE PRESTADOS								
1.3.2.1 PRIMAS DE VACACIONES Y GRATIF. DIFIN DE AÑO	1,214,583.51	120,257.07	1,334,840.58	133,735.31	133,735.31	133,735.31	133,735.31	1,201,105.27
1.3.2.1.1 PRIMAS DE VACACIONAL	109,115.83	11,937.71	121,053.54	47,898.64	47,898.64	47,898.64	47,898.64	73,154.90
1.3.2.2 AGUINALDO O GRATIFICACION DE FIN DE AÑO	1,105,467.68	108,319.36	1,213,787.04	85,836.67	85,836.67	85,836.67	85,836.67	1,127,950.37
1.3.4 COMPENSACIONES	168,000.00	225,213.60	393,213.60	301,254.16	301,254.16	301,254.16	297,244.91	91,959.44
1.3.4.1 COMPENSACIONES	168,000.00	225,213.60	393,213.60	301,254.16	301,254.16	301,254.16	297,244.91	91,959.44
1.5 OTRAS PRESTACIONES SOCIALES Y ECONÓMICAS	148,591.20	-	148,591.20	146,208.17	146,208.17	146,208.17	135,664.67	2,383.03
1.5.2 INDEMNIZACIONES				21,467.10	21,467.10	21,467.10	21,467.10	21,467.10
1.5.2.1 INDEMNIZACIONES				21,467.10	21,467.10	21,467.10	21,467.10	21,467.10
1.5.4 PRESTACIONES CONTRACTUALES	148,591.20	-	148,591.20	124,741.07	124,741.07	124,741.07	114,197.57	23,850.13
1.5.4.1 OTRAS PRESTACIONES CONTRACTUALES	134,191.20	-	134,191.20	108,341.07	108,341.07	108,341.07	98,397.57	25,850.13
1.5.4.2 COMPENSACION GARANTIZADA (GRATIFICACION)	14,400.00	-	14,400.00	16,400.00	16,400.00	16,400.00	15,800.00	2,000.00
1.7 PAGO DE ESTÍMULOS A SERVIDORES PUBLICOS	42,000.00	-	42,000.00	201,768.72	201,768.72	201,768.72	176,247.31	159,768.72
1.7.1 ESTÍMULOS	42,000.00	-	42,000.00	201,768.72	201,768.72	201,768.72	176,247.31	159,768.72
1.7.1.1 ESTÍMULOS	42,000.00	-	42,000.00	201,768.72	201,768.72	201,768.72	176,247.31	159,768.72
2 MATERIALES Y SUMINISTROS	2,032,079.57	751,943.03	2,784,022.60	1,171,168.78	1,171,168.78	1,171,168.78	1,029,176.08	1,612,853.82
2.1 MATERIALES DE ADMINISTRACIÓN, EMISIÓN DE DOCUMENTOS Y ARTÍCULOS OFICIALES	36,261.23	-	36,261.23	27,134.70	27,134.70	27,134.70	27,134.70	9,126.53
2.1.1 MATERIALES, ÚTILES Y EQUIPOS MENORES DE OFICINA	31,293.23	-	31,293.23	2,142.20	2,142.20	2,142.20	2,142.20	29,151.03
2.1.1.1 MATERIALES ÚTILES Y EQUIPOS MENORES DE OFICINA	31,293.23	-	31,293.23	2,142.20	2,142.20	2,142.20	2,142.20	29,151.03
2.1.4 MAT. ÚTIL Y EQPOS MEN. TECN. D. INF. Y COM.	4,968.00	-	4,968.00	24,992.50	24,992.50	24,992.50	24,992.50	20,024.50
2.1.4.1 MAT. ÚTIL Y EQUIPOS MEN. TECN. D. INF. Y COM.	4,968.00	-	4,968.00	24,992.50	24,992.50	24,992.50	24,992.50	20,024.50
2.2 ALIMENTOS Y UTENSILIOS	7,038.00	-	7,038.00	13,842.01	13,842.01	13,842.01	13,842.01	6,804.01
2.2.1 PRODUCTOS ALIMENTICIOS PARA PERSONAS	7,038.00	-	7,038.00	13,842.01	13,842.01	13,842.01	13,842.01	6,804.01
2.2.1.1 PRODUCTOS ALIMENTICIOS PARA PERSONAS	7,038.00	-	7,038.00	13,842.01	13,842.01	13,842.01	13,842.01	6,804.01
2.4 MATERIALES Y ART. DICONST. Y DE REPAR.	48,552.99	-	48,552.99	666.00	666.00	666.00	666.00	47,886.99
2.4.6 MATERIAL ELÉCTRICO Y ELECTRÓNICO	48,552.99	-	48,552.99	666.00	666.00	666.00	666.00	47,886.99
2.4.6.1 MATERIAL ELÉCTRICO Y ELECTRÓNICO	48,552.99	-	48,552.99	666.00	666.00	666.00	666.00	47,886.99
2.5 PRODUCTOS QUIM. FARMAC. Y DE LABORATORIO.	85,544.82	50,000.00	135,544.82	33,386.43	33,386.43	33,386.43	33,386.43	102,158.39
2.5.3 MEDICINAS Y PRODUCTOS FARMACÉUTICOS	44,891.68	-	44,891.68	30,386.43	30,386.43	30,386.43	30,386.43	14,505.25
2.5.3.1 MEDICINAS Y PRODUCTOS FARMACÉUTICOS	44,891.68	-	44,891.68	30,386.43	30,386.43	30,386.43	30,386.43	14,505.25
2.5.4 MATERIALES, ACCES. Y SUMIN. MÉDICOS	40,653.14	50,000.00	90,653.14	-	-	-	-	90,653.14
2.5.4.1 MATERIALES, ACCESORIOS Y SUMINISTROS MÉDICOS	40,653.14	50,000.00	90,653.14	-	-	-	-	90,653.14
2.5.9 OTROS PRODUCTOS QUÍMICOS		-		3,000.00	3,000.00	3,000.00	3,000.00	3,000.00
2.5.9.1 OTROS PRODUCTOS QUÍMICOS		-		3,000.00	3,000.00	3,000.00	3,000.00	3,000.00
2.6 COMBUSTIBLES, LUBRICANTES Y ADITIVOS	1,267,905.80	201,943.03	1,469,848.83	756,548.23	756,548.23	756,548.23	756,548.23	713,300.60



ESTADO ANALÍTICO DEL EJERCICIO DEL PRESUPUESTO DE EGRESOS CLASIFICACIÓN POR FUENTE DE FINANCIAMIENTO.
DEL 01 DE ENERO AL 31 DE OCTUBRE DE 2023.

Ejercicio del Presupuesto	Egreso Aprobado -1	Ampliaciones/ Reducciones -2	Egreso Modificado (3=1+2)	Egreso Comprometido	Egreso Devengado -4	Egreso Ejercido	Egreso Pagado -5	Subejercicio III (6=3-4) III+
2.6.1	1,267,905.80	201,943.03	1,469,848.83	756,548.23	756,548.23	756,548.23	756,548.23	713,300.60
2.6.1.1	1,267,905.80	201,943.03	1,469,848.83	756,548.23	756,548.23	756,548.23	756,548.23	713,300.60
2.7	300,000.00	400,000.00	700,000.00	283,985.40	283,985.40	283,985.40	141,992.70	416,014.60
2.7.1	300,000.00	200,000.00	500,000.00	283,985.40	283,985.40	283,985.40	141,992.70	216,014.60
2.7.1.1	300,000.00	200,000.00	500,000.00	283,985.40	283,985.40	283,985.40	141,992.70	216,014.60
2.7.2		200,000.00	200,000.00	-	-	-	-	200,000.00
2.7.2.1		200,000.00	200,000.00	-	-	-	-	200,000.00
2.8	161,083.66	-	161,083.66	-	-	-	-	161,083.66
2.8.2	144,900.00	-	144,900.00	-	-	-	-	144,900.00
2.8.2.1	144,900.00	-	144,900.00	-	-	-	-	144,900.00
2.8.3	16,183.66	-	16,183.66	-	-	-	-	16,183.66
2.8.3.1	16,183.66	-	16,183.66	-	-	-	-	16,183.66
2.9	125,693.07	100,000.00	225,693.07	55,606.01	55,606.01	55,606.01	55,606.01	170,087.06
2.9.2		-	-	2,022.00	2,022.00	2,022.00	2,022.00	2,022.00
2.9.2.1		-	-	2,022.00	2,022.00	2,022.00	2,022.00	2,022.00
2.9.4	19,872.08	-	19,872.08	-	-	-	-	19,872.08
2.9.4.1	19,872.08	-	19,872.08	-	-	-	-	19,872.08
2.9.6	105,820.99	-	105,820.99	53,584.01	53,584.01	53,584.01	53,584.01	52,236.98
2.9.6.1	105,820.99	-	105,820.99	53,584.01	53,584.01	53,584.01	53,584.01	52,236.98
2.9.7		-	-	-	-	-	-	-
2.9.7.1	100,000.00	100,000.00	100,000.00	-	-	-	-	100,000.00
	100,000.00	-	100,000.00	-	-	-	-	100,000.00
3	3,886,198.66	163,119.85	4,049,318.51	3,337,565.51	3,337,565.51	3,337,565.51	3,337,548.24	711,753.00
3.1	2,943,836.55	12,000.00	2,955,836.55	2,530,293.76	2,530,293.76	2,530,293.76	2,530,282.87	425,542.79
3.1.1	2,925,211.72	-	2,925,211.72	2,509,292.87	2,509,292.87	2,509,292.87	2,509,292.87	415,918.85
3.1.1.1	2,925,211.72	-	2,925,211.72	2,509,292.87	2,509,292.87	2,509,292.87	2,509,292.87	415,918.85
3.1.4	18,624.83	-	18,624.83	14,990.00	14,990.00	14,990.00	14,990.00	3,634.83
3.1.4.1	18,624.83	-	18,624.83	14,990.00	14,990.00	14,990.00	14,990.00	3,634.83
3.1.7		12,000.00	12,000.00	6,010.89	6,010.89	6,010.89	6,000.00	5,989.11
3.1.7.1		12,000.00	12,000.00	6,010.89	6,010.89	6,010.89	6,000.00	5,989.11
3.2	43,236.45	-	43,236.45	22,250.45	22,250.45	22,250.45	22,244.07	20,986.00
3.2.2	40,081.25	40,081.25	40,081.25	20,081.25	20,081.25	20,081.25	20,081.25	20,000.00
3.2.2.1	40,081.25	40,081.25	40,081.25	20,081.25	20,081.25	20,081.25	20,081.25	20,000.00
3.2.3	3,155.20	3,155.20	3,155.20	2,169.20	2,169.20	2,169.20	2,162.82	986.00
3.2.3.2	3,155.20	3,155.20	3,155.20	2,169.20	2,169.20	2,169.20	2,162.82	986.00
3.3	20,590.40	15,590.40	36,180.80	63,405.20	63,405.20	63,405.20	63,405.20	42,814.80
3.3.6	15,590.40	15,590.40	31,180.80	7,795.20	7,795.20	7,795.20	7,795.20	7,795.20

ESTADO ANALÍTICO DEL EJERCICIO DEL PRESUPUESTO DE EGRESOS CLASIFICACIÓN POR FUENTE DE FINANCIAMIENTO.
DEL 01 DE ENERO AL 31 DE OCTUBRE DE 2023.

Ejercicio del Presupuesto	Egreso Aprobado -1	Ampliaciones/Reducciones -2	Egreso Modificado (3=1+2)	Egreso Comprometido	Egreso Devengado -4	Egreso Ejercido	Egreso Pagado -5	Subejercicio III+ (6=3-4) III+
3.3.6.2	SERV.DI.APOYO ADM.TRAD.FOT.E IMPRES.	15,590.40	15,590.40	7,795.20	7,795.20	7,795.20	7,795.20	7,795.20
3.3.9	SERV. PROFES.CIENT.Y TÉCN.INTEGRALES	5,000.00	5,000.00	55,610.00	55,610.00	55,610.00	55,610.00	50,610.00
3.3.9.1	SUBCONTRATACION DE SERVICIOS CON TERCEROS	5,000.00	5,000.00	55,610.00	55,610.00	55,610.00	55,610.00	50,610.00
3.5	SERV.DINST.REPAR.MANTTO Y CONSERVACIÓN	87,293.00	87,293.00	420,092.10	420,092.10	420,092.10	420,092.10	167,200.90
3.5.3	INST.REP.Y MANT.EQ.COM.Y TEC.DIL INF.	87,293.00	87,293.00	90,858.21	90,858.21	90,858.21	90,858.21	3,565.21
3.5.3.1	INST.REP.Y MANT.EQ.COM.Y TEC.DIL INF.	87,293.00	87,293.00	90,858.21	90,858.21	90,858.21	90,858.21	3,565.21
3.5.5	REPAR.Y MANTTO DIEQO.D/TRANSPORTE	500,000.00	500,000.00	329,233.89	329,233.89	329,233.89	329,233.89	170,766.11
3.5.5.1	REPAR.Y MANTTO DIEQO.D/TRANSPORTE	500,000.00	500,000.00	329,233.89	329,233.89	329,233.89	329,233.89	170,766.11
3.7	SERVICIOS DE TRASLADO Y VIÁTICOS	-	-	500.00	500.00	500.00	500.00	500.00
3.7.5	VIÁTICOS EN EL PAIS	-	-	500.00	500.00	500.00	500.00	500.00
3.7.5.1	VIÁTICOS EN EL PAIS	-	-	500.00	500.00	500.00	500.00	500.00
3.8	SERVICIOS OFICIALES	-	-	500.00	500.00	500.00	500.00	500.00
3.8.2	GASTOS DE ORDEN SOCIAL Y CULTURAL	-	-	20,764.00	20,764.00	20,764.00	20,764.00	20,764.00
3.8.2.1	GASTOS DE ORDEN SOCIAL Y CULTURAL	-	-	20,764.00	20,764.00	20,764.00	20,764.00	20,764.00
3.9	OTROS SERVICIOS GENERALES	-	-	20,764.00	20,764.00	20,764.00	20,764.00	20,764.00
3.9.2	IMPUESTOS Y DERECHOS	-	442,362.11	280,260.00	280,260.00	280,260.00	280,260.00	162,102.11
3.9.2.1	IMPUESTOS Y DERECHOS, OTROS IMPUESTOS, TENENCIA, PLACAS, GASTOS DE	-	442,362.11	280,260.00	280,260.00	280,260.00	280,260.00	162,102.11
3.9.2.2	IMPUESTOS Y DERECHOS, OTROS IMPUESTO, TENENCIA, PLACAS,GASTOS DE	-	-	280,260.00	280,260.00	280,260.00	280,260.00	442,362.11
4	ESCRITURACION, REGISTRO PUBLICO DE TRANSF.ASIG.SUBSIDIOS Y OTRAS AYUDAS	-	88,861.37	71,547.00	71,547.00	71,547.00	71,547.00	17,314.37
4.5	PENSIONES Y JUBILACIONES	-	88,861.37	71,547.00	71,547.00	71,547.00	71,547.00	17,314.37
4.5.1	PENSIONES	-	88,861.37	71,547.00	71,547.00	71,547.00	71,547.00	17,314.37
4.5.1.1	PENSIONES	-	88,861.37	71,547.00	71,547.00	71,547.00	71,547.00	17,314.37
5	BIENES MUEBLES, INMUEBLES E INTANGIBLES	12,000.00	12,000.00	15,412.85	15,412.85	15,412.85	15,412.85	3,412.85
5.1	MOBILIARIO Y EQUIPO DE ADMINISTRACIÓN	12,000.00	12,000.00	8,437.69	8,437.69	8,437.69	8,437.69	3,562.31
5.1.1	MUEBLES DE OFICINA Y ESTANTERIA	12,000.00	12,000.00	-	-	-	-	12,000.00
5.1.1.1	MUEBLES DE OFICINA Y ESTANTERIA	12,000.00	12,000.00	-	-	-	-	12,000.00
5.1.5	EQUIPO DE CÔMP. Y D/TECN.D/LA INFORMACIÓN	-	-	8,437.69	8,437.69	8,437.69	8,437.69	8,437.69
5.1.5.1	EQUIPO DE CÔMP. Y D/TECN.D/LA INFORMACIÓN	-	-	8,437.69	8,437.69	8,437.69	8,437.69	8,437.69
5.6	MAQUINARIA, OTROS EQUIPOS Y HERRAMIENTAS	-	-	6,975.16	6,975.16	6,975.16	6,975.16	6,975.16
5.6.5	EQUIPO DE COMUN.Y TELECOMUNICACIÓN	-	-	6,975.16	6,975.16	6,975.16	6,975.16	6,975.16
5.6.5.1	EQUIPO DE COMUN.Y TELECOMUNICACIÓN	-	-	6,975.16	6,975.16	6,975.16	6,975.16	6,975.16
6	INVERSION PÚBLICA	1,000,000.00	1,000,000.00	-	-	-	-	1,000,000.00
6.1	OBRA PÚBLICA EBIENES DIDOMINIO PUB.	1,000,000.00	1,000,000.00	-	-	-	-	1,000,000.00
6.1.4	DIVISION D/TERR.Y CONST.D/OBRAS DURBAN.	1,000,000.00	1,000,000.00	-	-	-	-	1,000,000.00
6.1.4.2	CONST.OBRAS DURBAN.PILA DOT.D/SERV.	1,000,000.00	1,000,000.00	-	-	-	-	1,000,000.00
2	MATERIALES Y SUMINISTROS	755,798.00	2,334,098.00	1,054,276.02	1,054,276.02	1,054,276.02	1,044,489.39	1,279,731.98
2.1	MATERIALES DE ADMINISTRACIÓN, EMISIÓN DE DOCUMENTOS Y ARTÍCULOS OFICIALES	250,000.00	565,495.04	186,186.81	186,186.81	186,186.81	186,186.81	379,708.23
2.1.1	MATERIALES, ÚTILES Y EQUIPOS MENORES DE OFICINA	-	350,000.04	150,210.05	150,210.05	150,210.05	150,210.05	199,789.99
2.1.1	MATERIALES, ÚTILES Y EQUIPOS MENORES DE OFICINA	-	170,000.04	89,241.06	89,241.06	89,241.06	89,241.06	80,758.98

ESTADO ANALÍTICO DEL EJERCICIO DEL PRESUPUESTO DE EGRESOS CLASIFICACIÓN POR FUENTE DE FINANCIAMIENTO.
DEL 01 DE ENERO AL 31 DE OCTUBRE DE 2023.

Ejercicio del Presupuesto	Egreso Aprobado -1	Ampliaciones/ Reducciones -2	Egreso Modificado (3=1+2)	Egreso Comprometido	Egreso Devengado -4	Egreso Ejercido	Egreso Pagado -5	Subejercicio III+ (6=3-4) III+
2.1.1.1 MATERIALES ÚTILES Y EQUIPOS MENORES DE OFICINA	170,000.04	-	170,000.04	89,241.06	89,241.06	89,241.06	89,241.06	80,758.98
2.1.2 MATERIALES Y ÚTILES D'IMPRES. Y REPROD.	865.00	-	865.00	-	-	-	-	865.00
2.1.2.1 MATERIALES Y ÚTILES DE IMPRESION Y REPRODUCCIÓN	865.00	-	865.00	-	-	-	-	865.00
2.1.4 MAT. ÚTIL. Y EQOS MEN. TECN. D'INF. Y COM.	80,000.00	-	80,000.00	32,603.56	32,603.56	32,603.56	32,603.56	47,396.44
2.1.4.1 MAT. ÚTIL. Y EQUIPOS MEN. TECN. D'INF. Y COM.	80,000.00	-	80,000.00	32,603.56	32,603.56	32,603.56	32,603.56	47,396.44
2.1.6 MATERIAL DE LIMPIEZA	99,135.00	-	99,135.00	28,365.43	28,365.43	28,365.43	28,365.43	70,769.57
2.1.6.1 MATERIAL DE LIMPIEZA	99,135.00	-	99,135.00	28,365.43	28,365.43	28,365.43	28,365.43	70,769.57
2.5 PRODUCTOS QUIM. FARMAC. Y DE LABORATORIO	50,000.00	50,000.00	100,000.00	-	-	-	-	-
2.5.4 MATERIALES, ACCES. Y SUMIN. MÉDICOS	50,000.00	50,000.00	100,000.00	-	-	-	-	-
2.5.4.1 MATERIALES, ACCESORIOS Y SUMINISTROS MÉDICOS	50,000.00	50,000.00	100,000.00	-	-	-	-	-
2.7 VEST. BLANCOS, PREND. D'PROT. Y ART. DEP.	200,000.00	200,000.00	400,000.00	-	-	-	-	-
2.7.2 PRENDAS DE SEG. Y PROT. PERSONAL	200,000.00	200,000.00	400,000.00	-	-	-	-	-
2.7.2.1 PRENDAS DE SEG. Y PROTECCION DEL PERSONAL	200,000.00	200,000.00	400,000.00	-	-	-	-	-
2.9 HERRAMIENTAS, REFACC. Y ACCES. MENORES	215,895.00	-	215,895.00	35,976.76	35,976.76	35,976.76	35,976.76	179,918.24
2.9.1 HERRAMIENTAS MENORES	100,000.00	-	100,000.00	25,301.42	25,301.42	25,301.42	25,301.42	74,698.58
2.9.1.1 HERRAMIENTAS MENORES	100,000.00	-	100,000.00	25,301.42	25,301.42	25,301.42	25,301.42	74,698.58
2.9.4 REF. Y ACC. MEN. EQO. D'COMP. Y TEC. D'INF.	15,895.00	-	15,895.00	10,675.34	10,675.34	10,675.34	10,675.34	5,219.66
2.9.4.1 REFACCIONES Y ACCESORIOS MENORES EQUIPO DE CÓMPUTO Y TECNOLOGÍAS DE LA INFORMACIÓN	15,895.00	-	15,895.00	10,675.34	10,675.34	10,675.34	10,675.34	5,219.66
2.9.7 REFACCIONES Y ACC. MEN. EQO. DEF. Y SEG.	100,000.00	-	100,000.00	-	-	-	-	100,000.00
2.9.7.1 REFACCIONES Y ACCESORIOS MENORES EQUIPO DEF. Y SEG.	100,000.00	-	100,000.00	-	-	-	-	100,000.00
3 SERVICIOS GENERALES	605,253.26	866,933.66	1,472,186.92	806,888.02	806,888.02	806,888.02	797,101.39	665,298.90
3.1 SERVICIOS BÁSICOS	99,095.10	99,095.10	99,095.10	64,641.60	64,641.60	64,641.60	64,641.60	34,453.50
3.1.7 SERVICIO DE ACCESO DE INTERNET, REDES Y PROCESAMIENTO DE INFORMACIÓN	98,841.60	98,841.60	98,841.60	64,641.60	64,641.60	64,641.60	64,641.60	34,200.00
3.1.7.1 SERVICIOS DE ACCESO DE INTERNET, REDES Y PROCESAMIENTO DE INFORMACIÓN	98,841.60	98,841.60	98,841.60	64,641.60	64,641.60	64,641.60	64,641.60	34,200.00
3.1.9 SERVICIOS INTEGRALES Y OTROS SERVICIOS	253.50	253.50	253.50	-	-	-	-	253.50
3.1.9.1 SERVICIOS INTEGRALES Y OTROS SERVICIOS	253.50	253.50	253.50	-	-	-	-	253.50
3.2 SERVICIOS DE ARRENDAMIENTO	154,110.95	312,530.56	466,641.51	348,906.17	348,906.17	348,906.17	348,700.51	117,735.34
3.2.3 ARREND. D'MOB. Y EPO. D'ADMÓN. EDUC. Y REC.	40,939.48	310,071.72	351,011.20	302,668.93	302,668.93	302,668.93	302,485.77	48,342.27
3.2.3.1 ARRENDAMIENTO DE EQUIPO Y BIENES INFORMÁTICOS	40,939.48	310,071.72	351,011.20	302,668.93	302,668.93	302,668.93	302,485.77	40,939.48
3.2.3.2 ARREND. D'MOB. Y EPO. D'ADMÓN. EDUC. Y REC.	-	-	-	-	-	-	-	-
3.2.5 ARRENDAMIENTO DE EQUIPO DE TRANSPORTE	1,740.00	1,740.00	1,740.00	1,740.00	1,740.00	1,740.00	1,740.00	1,740.00
3.2.5.1 ARRENDAMIENTO DE EQUIPO DE TRANSPORTE	1,740.00	1,740.00	1,740.00	1,740.00	1,740.00	1,740.00	1,740.00	1,740.00
3.2.7 ARRENDAMIENTO DE ACTIVOS INTANGIBLES	2,458.84	2,458.84	2,458.84	3,618.84	3,618.84	3,618.84	3,618.84	1,160.00
3.2.7.1 ARRENDAMIENTOS DE ACTIVOS INTANGIBLES	2,458.84	2,458.84	2,458.84	3,618.84	3,618.84	3,618.84	3,618.84	1,160.00

MUNICIPIO DE TLAHUEILIPÁN
R.F.C. MTL850101A20
ESTADO ANALÍTICO DEL EJERCICIO DEL PRESUPUESTO DE EGRESOS CLASIFICACIÓN POR FUENTE DE FINANCIAMIENTO.
DEL 01 DE ENERO AL 31 DE OCTUBRE DE 2023.

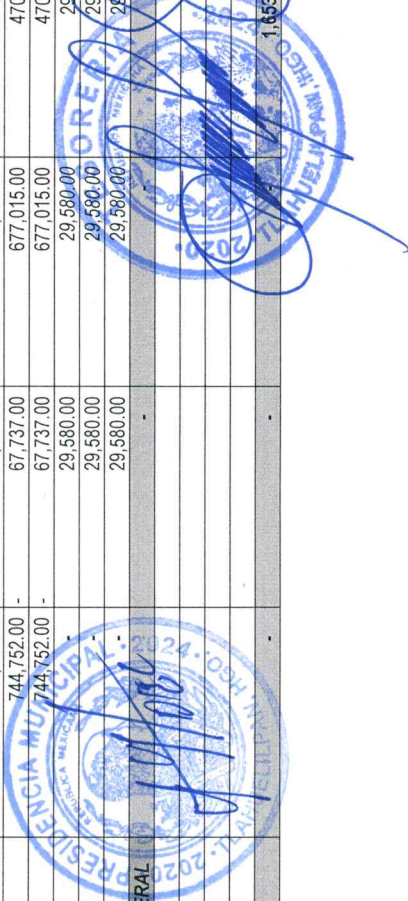
Ejercicio del Presupuesto	Egreso Aprobado -1	Ampliaciones/Reducciones -2	Egreso Modificado (3=1+2)	Egreso Comprometido	Egreso Devengado -4	Egreso Ejercido	Egreso Pagado -5	Subejercicio III+ (6=3-4) III+
3.2.9 OTROS ARRENDAMIENTOS	113,171.47	-	113,171.47	40,878.40	40,878.40	40,878.40	40,855.90	72,293.07
3.2.9.1 OTROS ARRENDAMIENTOS	113,171.47	-	113,171.47	40,878.40	40,878.40	40,878.40	40,855.90	72,293.07
3.3 SERV.PROF.CIENT.TÉCN.Y OTROS SERVICIOS	202,083.31	455,308.00	657,391.31	252,868.25	252,868.25	252,868.25	243,287.28	404,523.06
3.3.2 SERV.DISEÑO.ARQ.ING.Y ACTIV.RELAC.	11,700.00	11,700.00	23,400.00	90,316.97	90,316.97	90,316.97	80,736.00	78,616.97
3.3.2.1 SERV.DIDIS.ARQ.ING.Y ACTIV.RELACIONADAS	11,700.00	11,700.00	23,400.00	90,316.97	90,316.97	90,316.97	80,736.00	78,616.97
3.3.3 SERV.DICONS.ADVIA.PROC.TÉC.Y TEC.DIL INF.	9,999.96	-	9,999.96	-	-	-	-	9,999.96
3.3.3.1 SERV.DICONS.ADVIA.PROC.TÉC.Y TEC.DIL INF.	9,999.96	-	9,999.96	-	-	-	-	9,999.96
3.3.4 SERVICIOS DE CAPACITACIÓN	-	38,628.00	38,628.00	38,628.00	38,628.00	38,628.00	38,628.00	-
3.3.4.1 SERVICIOS DE CAPACITACIÓN	-	38,628.00	38,628.00	38,628.00	38,628.00	38,628.00	38,628.00	-
3.3.6 SERV.DIAPYO AD.MI.TRAD.FOT.E IMPRES.	10,000.00	4,980.00	14,980.00	71,723.28	71,723.28	71,723.28	71,723.28	56,743.28
3.3.6.2 SERV.DIAPYO AD.MI.TRAD.FOT.E IMPRES.	10,000.00	-	10,000.00	68,243.28	68,243.28	68,243.28	68,243.28	58,243.28
3.3.6.3 IMPRESIÓN DOCUMENTOS OFICIALES PARA LA PRESTACIÓN DE SERVICIOS PÚBLICOS	-	4,980.00	4,980.00	3,480.00	3,480.00	3,480.00	3,480.00	1,500.00
(FORMAS VALORADAS)	-	-	-	-	-	-	-	-
3.3.9 SERV. PROFESIONISTAS Y TÉCNICOS INTEGRALES	182,083.35	400,000.00	582,083.35	52,200.00	52,200.00	52,200.00	52,200.00	529,883.35
3.3.9.1 SUBCONTRATACION DE SERVICIOS CON TERCEROS	182,083.35	400,000.00	582,083.35	52,200.00	52,200.00	52,200.00	52,200.00	529,883.35
3.5 SERV.DINST.REPAR.MANTTO Y CONSERVACIÓN	65,000.00	-	65,000.00	-	-	-	-	65,000.00
3.5.2 INST.REP.Y MANT.MOB.Y EQ.ADM.EDUC.Y REC.	40,000.00	-	40,000.00	-	-	-	-	40,000.00
3.5.2.1 INST.REP.Y MANT.MOB.Y EQ.ADM.EDUC.Y REC.	40,000.00	-	40,000.00	-	-	-	-	40,000.00
3.5.3 INST.REP.Y MANT.EQ.COM.Y TEC.DIL INF.	25,000.00	-	25,000.00	-	-	-	-	25,000.00
3.5.3.1 INST.REP.Y MANT.EQ.COM.Y TEC.DIL INF.	25,000.00	-	25,000.00	-	-	-	-	25,000.00
3.6 SERVICIOS DE COMUNICACIONAL Y PUBLICIDAD	184,059.00	-	184,059.00	140,472.00	140,472.00	140,472.00	140,472.00	43,587.00
3.6.1 DIF.RAD.TV.Y MED.DIMEN.SPRO.ACT.GUB.	167,319.00	-	167,319.00	140,472.00	140,472.00	140,472.00	140,472.00	26,847.00
3.6.1.1 DIF.RAD.TV.Y MED.DIMEN.SPRO.ACT.GUB.	167,319.00	-	167,319.00	140,472.00	140,472.00	140,472.00	140,472.00	26,847.00
3.6.2 DIF.RAD.TV.Y MED.MEN.COM.PROM.VTA B O S	15,000.00	-	15,000.00	-	-	-	-	15,000.00
3.6.2.1 DIF.RAD.TV.Y MED.MEN.COM.PROM.VTA B O S	15,000.00	-	15,000.00	-	-	-	-	15,000.00
3.6.6 SERV.DICREAC.Y DIF.CONT.EXC.ATRAV.INT.	1,740.00	-	1,740.00	-	-	-	-	1,740.00
3.6.6.1 SERV.DICREAC.Y DIF.CONT.EXC.ATRAV.INT.	1,740.00	-	1,740.00	-	-	-	-	1,740.00
4 TRANSF.ASIG.SUBSIDIOS Y OTRAS AYUDAS	7,586.80	7,586.80	15,173.60	2,586.80	2,586.80	2,586.80	2,586.80	5,000.00
4.4 AYUDAS SOCIALES	7,586.80	7,586.80	15,173.60	2,586.80	2,586.80	2,586.80	2,586.80	5,000.00
4.4.1 AYUDAS SOCIALES A PERSONAS	7,586.80	7,586.80	15,173.60	2,586.80	2,586.80	2,586.80	2,586.80	5,000.00
4.4.1.1 AYUDAS SOCIALES A PERSONAS	7,586.80	7,586.80	15,173.60	2,586.80	2,586.80	2,586.80	2,586.80	5,000.00
5 BIENES MUEBLES, INMUEBLES E INTANGIBLES	157,061.70	131,277.54	288,339.24	58,614.39	58,614.39	58,614.39	58,614.39	229,724.85
5.1 MOBILIARIO Y EQUIPO DE ADMINISTRACIÓN	117,700.00	123,777.54	241,477.54	41,114.39	41,114.39	41,114.39	41,114.39	200,363.15
5.1.1 MUEBLES DE OFICINA Y ESTANTERÍA	49,700.00	123,777.54	173,477.54	-	-	-	-	173,477.54
5.1.1.1 MUEBLES DE OFICINA Y ESTANTERÍA	49,700.00	123,777.54	173,477.54	-	-	-	-	173,477.54
5.1.5 EQUIPO DE COMP.Y DITECN.DILA INFORMACIÓN	68,000.00	-	68,000.00	41,114.39	41,114.39	41,114.39	41,114.39	26,885.61
5.1.5.1 EQUIPO DE COMP.Y DITECN.DILA INFORMACIÓN	68,000.00	-	68,000.00	41,114.39	41,114.39	41,114.39	41,114.39	26,885.61
5.5 EQUIPO DE DEFENSA Y SEGURIDAD	25,000.00	-	25,000.00	-	-	-	-	25,000.00
5.5.1 EQUIPO DE DEFENSA Y SEGURIDAD	25,000.00	-	25,000.00	-	-	-	-	25,000.00
5.5.1.1 EQUIPO DE DEFENSA Y SEGURIDAD	25,000.00	-	25,000.00	-	-	-	-	25,000.00
5.6 MAQUINARIA, OTROS EQUIPOS Y HERRAMIENTAS	14,361.70	7,500.00	21,861.70	17,500.00	17,500.00	17,500.00	17,500.00	4,361.70
5.6.7 HERRAMIENTAS Y MÁQUINAS-HERRAMIENTA	14,361.70	7,500.00	21,861.70	17,500.00	17,500.00	17,500.00	17,500.00	4,361.70
5.6.7.1 HERRAMIENTAS Y MÁQUINAS - HERRAMIENTA	14,361.70	7,500.00	21,861.70	17,500.00	17,500.00	17,500.00	17,500.00	4,361.70

ESTADO ANALÍTICO DEL EJERCICIO DEL PRESUPUESTO DE EGRESOS CLASIFICACIÓN POR FUENTE DE FINANCIAMIENTO.
DEL 01 DE ENERO AL 31 DE OCTUBRE DE 2023.

Ejercicio del Presupuesto	Egreso Aprobado -1	Ampliaciones/ Reducciones -2	Egreso Modificado (3=1+2)	Egreso Comprometido	Egreso Devengado -4	Egreso Ejercido	Egreso Pagado -5	Subejercicio III+ (6=3-4) III+
ISR	1,476,391.94	-	1,476,391.94	1,446,030.34	1,446,030.34	1,446,030.34	1,126,573.88	30,361.60
2	22,214.73	-	22,214.73	1,231.92	1,231.92	1,231.92	1,231.92	20,982.81
2.1	22,214.73	-	22,214.73	1,231.92	1,231.92	1,231.92	1,231.92	20,982.81
2.1.6	22,214.73	-	22,214.73	1,231.92	1,231.92	1,231.92	1,231.92	20,982.81
3	29,370.72	-	29,370.72	674,662.00	674,662.00	674,662.00	513,062.00	645,291.28
3.8	29,370.72	-	29,370.72	674,662.00	674,662.00	674,662.00	513,062.00	645,291.28
3.8.2	29,370.72	-	29,370.72	674,662.00	674,662.00	674,662.00	513,062.00	645,291.28
3.8.2.1	29,370.72	-	29,370.72	674,662.00	674,662.00	674,662.00	513,062.00	645,291.28
6	1,424,806.49	-	1,424,806.49	770,136.42	770,136.42	770,136.42	612,279.96	654,670.07
6.1	1,424,806.49	-	1,424,806.49	770,136.42	770,136.42	770,136.42	612,279.96	654,670.07
6.1.2	1,424,806.49	-	1,424,806.49	770,136.42	770,136.42	770,136.42	612,279.96	654,670.07
6.1.2.2	1,424,806.49	-	1,424,806.49	770,136.42	770,136.42	770,136.42	612,279.96	654,670.07
6.1.4	1,424,806.49	-	1,424,806.49	770,136.42	770,136.42	770,136.42	612,279.96	654,670.07
6.1.4.2	1,424,806.49	-	1,424,806.49	770,136.42	770,136.42	770,136.42	612,279.96	654,670.07
FEIEFF	67,682.05	-	67,682.05	55,213.43	55,213.43	55,213.43	55,213.43	12,468.62
2	67,682.05	-	67,682.05	55,213.43	55,213.43	55,213.43	55,213.43	12,468.62
2.1	8,907.03	-	8,907.03	-	-	-	-	8,907.03
2.1.4	6,425.00	-	6,425.00	-	-	-	-	6,425.00
2.1.4.1	6,425.00	-	6,425.00	-	-	-	-	6,425.00
2.1.4.1	6,425.00	-	6,425.00	-	-	-	-	6,425.00
2.1.4.1	6,425.00	-	6,425.00	-	-	-	-	6,425.00
2.1.6	2,482.03	-	2,482.03	-	-	-	-	2,482.03
2.1.6.1	2,482.03	-	2,482.03	-	-	-	-	2,482.03
2.4	2,482.03	-	2,482.03	-	-	-	-	2,482.03
2.4.6	2,482.03	-	2,482.03	-	-	-	-	2,482.03
2.4.6.1	2,482.03	-	2,482.03	-	-	-	-	2,482.03
2.6	58,775.02	-	58,775.02	-	-	-	-	58,775.02
2.6.1	58,775.02	-	58,775.02	-	-	-	-	58,775.02
2.6.1.1	58,775.02	-	58,775.02	-	-	-	-	58,775.02
IEPS GASOLINA	697,466.00	115,381.00	812,847.00	514,122.32	514,122.32	514,122.32	514,122.32	298,724.68
3	697,466.00	115,381.00	812,847.00	514,122.32	514,122.32	514,122.32	514,122.32	298,724.68
3.1	697,466.00	115,381.00	812,847.00	514,122.32	514,122.32	514,122.32	514,122.32	298,724.68
3.1.1	697,466.00	115,381.00	812,847.00	514,122.32	514,122.32	514,122.32	514,122.32	298,724.68
3.1.1.1	697,466.00	115,381.00	812,847.00	514,122.32	514,122.32	514,122.32	514,122.32	298,724.68
IEPS TABACOS	304,691.00	120,336.00	425,027.00	375,734.84	375,734.84	375,734.84	375,734.84	49,292.16
3	304,691.00	120,336.00	425,027.00	375,734.84	375,734.84	375,734.84	375,734.84	49,292.16
3.1	304,691.00	120,336.00	425,027.00	375,734.84	375,734.84	375,734.84	375,734.84	49,292.16
3.1.1	304,691.00	120,336.00	425,027.00	375,734.84	375,734.84	375,734.84	375,734.84	49,292.16
3.1.1.1	304,691.00	120,336.00	425,027.00	375,734.84	375,734.84	375,734.84	375,734.84	49,292.16
3.4	500.00	-	500.00	0.00	0.00	0.00	0.00	500.00
3.4.1	500.00	-	500.00	0.00	0.00	0.00	0.00	500.00
3.4.1.1	500.00	-	500.00	0.00	0.00	0.00	0.00	500.00
ISAN	162,477.00	80,370.00	242,847.00	249,770.89	249,770.89	249,770.89	249,770.89	6,923.89

MUNICIPIO DE TLAHUUELILPAN
R.F.C. MTL850101A20
ESTADO ANALÍTICO DEL EJERCICIO DEL PRESUPUESTO DE EGRESOS CLASIFICACIÓN POR FUENTE DE FINANCIAMIENTO
DEL 01 DE ENERO AL 31 DE OCTUBRE DE 2023.

Ejercicio del Presupuesto	Egreso Aprobado -1	Ampliaciones/ Reducciones -2	Egreso Modificado (3=1+2)	Egreso Comprometido	Egreso Devengado -4	Egreso Ejercido	Egreso Pagado -5	Subejercicio III III+ (6=3-4) III+
3	162,477.00	80,370.00	242,847.00	249,770.89	249,770.89	249,770.89	249,770.89	6,923.89
3.1	162,477.00	80,370.00	242,847.00	249,770.89	249,770.89	249,770.89	249,770.89	6,923.89
3.1.1	162,477.00	80,370.00	242,847.00	249,770.89	249,770.89	249,770.89	249,770.89	6,923.89
3.1.1.1	162,477.00	80,370.00	242,847.00	249,770.89	249,770.89	249,770.89	249,770.89	6,923.89
	31,550.00	11,844.00	43,394.00	32,478.01	32,478.01	32,478.01	32,478.01	10,915.99
3	31,550.00	11,844.00	43,394.00	32,478.01	32,478.01	32,478.01	32,478.01	10,915.99
3.1	31,550.00	11,844.00	43,394.00	32,478.01	32,478.01	32,478.01	32,478.01	10,915.99
3.1.1	31,550.00	11,844.00	43,394.00	32,478.01	32,478.01	32,478.01	32,478.01	10,915.99
3.1.1.1	31,550.00	11,844.00	43,394.00	32,478.01	32,478.01	32,478.01	32,478.01	10,915.99
	9,920,751.00	2,243,777.00	12,164,528.00	9,649,802.81	9,649,802.81	9,649,802.81	9,227,741.23	2,514,725.19
6	9,920,751.00	2,243,777.00	12,164,528.00	9,649,802.81	9,649,802.81	9,649,802.81	9,227,741.23	2,514,725.19
6.1	9,920,751.00	2,243,777.00	12,164,528.00	9,649,802.81	9,649,802.81	9,649,802.81	9,227,741.23	2,514,725.19
6.1.4	9,920,751.00	2,243,777.00	12,164,528.00	4,084,150.53	4,084,150.53	4,084,150.53	3,678,888.05	8,080,377.47
6.1.4.2	9,920,751.00	2,243,777.00	12,164,528.00	4,084,150.53	4,084,150.53	4,084,150.53	3,678,888.05	8,080,377.47
6.1.5	-	-	-	5,565,652.28	5,565,652.28	5,565,652.28	5,548,853.18	5,565,652.28
6.1.5.2	-	-	-	4,843,913.47	4,843,913.47	4,843,913.47	4,843,913.47	4,843,913.47
6.1.5.3	-	-	-	721,738.81	721,738.81	721,738.81	704,939.71	4,843,913.47
ISR POR ENAJENACIÓN DE BIENES INMUEBLES.	80,642.54	-	80,642.54	59,961.79	59,961.79	59,961.79	59,961.79	20,680.75
2	80,642.54	-	80,642.54	59,961.79	59,961.79	59,961.79	59,961.79	20,680.75
2.2	80,642.54	-	80,642.54	59,961.79	59,961.79	59,961.79	59,961.79	20,680.75
2.2.1	80,642.54	-	80,642.54	59,961.79	59,961.79	59,961.79	59,961.79	20,680.75
2.2.1.1	80,642.54	-	80,642.54	59,961.79	59,961.79	59,961.79	59,961.79	20,680.75
3.00 SERVICIOS GENERALES	80,642.54	-	80,642.54	48,703.99	48,703.99	48,703.99	48,703.99	31,938.55
3.2	80,642.54	-	80,642.54	48,703.99	48,703.99	48,703.99	48,703.99	31,938.55
3.2.9	80,642.54	-	80,642.54	48,703.99	48,703.99	48,703.99	48,703.99	31,938.55
3.2.9.1	80,642.54	-	80,642.54	48,703.99	48,703.99	48,703.99	48,703.99	31,938.55
3.8	80,642.54	-	80,642.54	48,703.99	48,703.99	48,703.99	48,703.99	31,938.55
3.8.2	80,642.54	-	80,642.54	48,703.99	48,703.99	48,703.99	48,703.99	31,938.55
3.8.2.1	80,642.54	-	80,642.54	48,703.99	48,703.99	48,703.99	48,703.99	31,938.55
3.8.5	80,642.54	-	80,642.54	48,703.99	48,703.99	48,703.99	48,703.99	31,938.55
3.8.5.1	80,642.54	-	80,642.54	48,703.99	48,703.99	48,703.99	48,703.99	31,938.55
FOCOM	744,752.00	38,157.00	706,595.00	499,705.00	499,705.00	499,705.00	499,705.00	206,890.00
3	744,752.00	38,157.00	706,595.00	499,705.00	499,705.00	499,705.00	499,705.00	206,890.00
3.1	744,752.00	38,157.00	706,595.00	499,705.00	499,705.00	499,705.00	499,705.00	206,890.00
3.1.1	744,752.00	38,157.00	706,595.00	499,705.00	499,705.00	499,705.00	499,705.00	206,890.00
3.1.1.1	744,752.00	38,157.00	706,595.00	499,705.00	499,705.00	499,705.00	499,705.00	206,890.00
3.5	744,752.00	38,157.00	706,595.00	499,705.00	499,705.00	499,705.00	499,705.00	206,890.00
3.5.1	744,752.00	38,157.00	706,595.00	499,705.00	499,705.00	499,705.00	499,705.00	206,890.00
3.5.1.1	744,752.00	38,157.00	706,595.00	499,705.00	499,705.00	499,705.00	499,705.00	206,890.00
MULTAS POR OMISIÓN A OBLIGACIÓN FEDERAL	2,999.00	-	2,999.00	2,999.00	2,999.00	2,999.00	2,999.00	-
3	2,999.00	-	2,999.00	2,999.00	2,999.00	2,999.00	2,999.00	-
3.1	2,999.00	-	2,999.00	2,999.00	2,999.00	2,999.00	2,999.00	-
3.1.1	2,999.00	-	2,999.00	2,999.00	2,999.00	2,999.00	2,999.00	-
3.1.1.1	2,999.00	-	2,999.00	2,999.00	2,999.00	2,999.00	2,999.00	-
REPO FERIA	1,653,994.01	-	1,653,994.01	1,653,994.01	1,653,994.01	1,653,994.01	1,653,994.01	-
2	1,653,994.01	-	1,653,994.01	1,653,994.01	1,653,994.01	1,653,994.01	1,653,994.01	-
2.2	1,653,994.01	-	1,653,994.01	1,653,994.01	1,653,994.01	1,653,994.01	1,653,994.01	-
2.2.1	1,653,994.01	-	1,653,994.01	1,653,994.01	1,653,994.01	1,653,994.01	1,653,994.01	-
2.2.1.1	1,653,994.01	-	1,653,994.01	1,653,994.01	1,653,994.01	1,653,994.01	1,653,994.01	-



MUNICIPIO DE TLAHUELILPAN
R.F.C. MTL850101A20
ESTADO ANALÍTICO DEL EJERCICIO DEL PRESUPUESTO DE EGRESOS CLASIFICACIÓN POR FUENTE DE FINANCIAMIENTO
DEL 01 DE ENERO AL 31 DE OCTUBRE DE 2023.

Ejercicio del Presupuesto	Egreso Aprobado -1	Ampliaciones/ Reducciones -2	Egreso Modificado (3=1+2)	Egreso Comprometido	Egreso Devenigado -4	Egreso Ejercido	Egreso Pagado -5	Subejercicio III III+ (6=3-4) III+
3 SERVICIOS GENERALES	-		1,653,994.01	1,653,994.01	1,653,994.01	1,653,994.01	1,653,994.01	-
3.2 SERVICIOS DE ARRENDAMIENTO	-		3,712.00	3,712.00	3,712.00	3,712.00	3,712.00	-
3.2.5 ARRENDAMIENTO DE EQUIPO DE TRANSPORTE	-		3,712.00	3,712.00	3,712.00	3,712.00	3,712.00	-
3.2.5.1 ARRENDAMIENTO DE EQUIPO DE TRANSPORTE	-		3,712.00	3,712.00	3,712.00	3,712.00	3,712.00	-
3.3 SERV.PROF.CIENT.TÉCN.Y OTROS SERVICIOS	-		1,682.00	1,682.00	1,682.00	1,682.00	1,682.00	-
3.3.6 SERV.DIAPYOY ADM.TRAD.FOT.E IMPRES.	-		1,682.00	1,682.00	1,682.00	1,682.00	1,682.00	-
3.3.6.2 SERV.DIAPYOY ADM.TRAD.FOT.E IMPRES.	-		1,682.00	1,682.00	1,682.00	1,682.00	1,682.00	-
3.8 SERVICIOS OFICIALES	-		1,648,600.01	1,648,600.01	1,648,600.01	1,648,600.01	1,648,600.01	-
3.8.2 GASTOS DE ORDEN SOCIAL Y CULTURAL	-		1,648,600.01	1,648,600.01	1,648,600.01	1,648,600.01	1,648,600.01	-
3.8.2.1 GASTOS DE ORDEN SOCIAL Y CULTURAL	-		1,648,600.01	1,648,600.01	1,648,600.01	1,648,600.01	1,648,600.01	-
TOTAL DEL GASTO	\$ 67,881,949.15	\$ 16,521,602.00	\$ 84,403,551.15	\$ 58,615,659.77	\$ 58,615,659.77	\$ 58,615,659.77	\$ 57,387,555.99	\$ 25,787,891.38

Bajo protesta de decir verdad declaramos que los Estados Financieros y sus notas, son razonablemente correctos y son responsabilidad del emisor.

ING. ADRIAN RADAMES HERNANDEZ LOPEZ.
PRESIDENTE MUNICIPAL CONSTITUCIONAL

LIC. NOELIA BETHSABE MEZA JIMÉNEZ.
SÍNDICO PROCURADOR



ARQ. SELENE FLORES CORTES
TESORERA MUNICIPAL