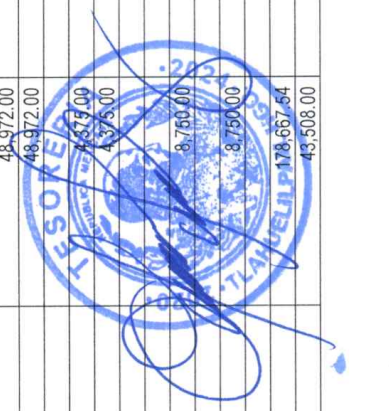


Ejercicio del Presupuesto	Egreso Aprobado -1	Ampliaciones/ Reducciones -2	Egreso Modificado (3=1+2)	Egreso Comprometido	Egreso Devengado -4	Egreso Ejercido	Egreso Pagado -5	Subejercicio III+ (6-3-4) III+
REPO	10,521,326.32		10,521,326.32	6,110,571.45	6,110,571.45	6,110,571.45	6,001,143.70	4,410,754.87
2 MATERIALES Y SUMINISTROS	1,551,815.57		1,551,815.57	1,146,537.71	1,146,537.71	1,146,537.71	1,146,537.71	405,277.86
2.1 MATERIALES DE ADMINISTRACIÓN, EMISIÓN DE	255,750.18		255,750.18	89,846.18	89,846.18	89,846.18	89,846.18	165,904.00
2.1.1 DOCUMENTOS Y ARTÍCULOS OFICIALES								
2.1.1.1 MATERIALES, ÚTILES Y EQUIPOS MENORES DE OFICINA	131,013.13		131,013.13	80,415.66	80,415.66	80,415.66	80,415.66	50,597.47
2.1.1.1.1 MATERIALES ÚTILES Y EQUIPOS MENORES DE OFICINA	131,013.13		131,013.13	80,415.66	80,415.66	80,415.66	80,415.66	50,597.47
2.1.2 MATERIALES Y ÚTILES DIMPRES. Y REPROD.				159.00	159.00	159.00	159.00	159.00
2.1.2.1 MATERIALES Y ÚTILES DE IMPRESIÓN Y REPRODUCCIÓN				159.00	159.00	159.00	159.00	159.00
2.1.4 MAT.ÚTIL Y EQPOS MEN.TECN.DIL INF.Y COM.	41,070.35		41,070.35	5,974.55	5,974.55	5,974.55	5,974.55	35,095.80
2.1.4.1 MAT. UTIL Y EQUIPOS MEN. TECN. DIL INF. Y COM.	41,070.35		41,070.35	5,974.55	5,974.55	5,974.55	5,974.55	35,095.80
2.1.5 MATERIAL IMPRESO E INFORMACIÓN DIGITAL	11,666.70		11,666.70	-	-	-	-	11,666.70
2.1.5.1 MATERIAL IMPRESO E INFORMACIÓN DIGITAL	11,666.70		11,666.70	-	-	-	-	11,666.70
2.1.6 MATERIAL DE LIMPIEZA	72,000.00		72,000.00	2,827.47	2,827.47	2,827.47	2,827.47	69,172.53
2.1.6.1 MATERIAL DE LIMPIEZA	72,000.00		72,000.00	2,827.47	2,827.47	2,827.47	2,827.47	69,172.53
2.1.7 MATERIALES Y ÚTILES DE ENSEÑANZA				469.50	469.50	469.50	469.50	469.50
2.1.7.1 MATERIALES Y ÚTILES DE ENSEÑANZA				469.50	469.50	469.50	469.50	469.50
2.2 ALIMENTOS Y UTENSILIOS	228,000.00		228,000.00	219,280.63	219,280.63	219,280.63	219,280.63	8,719.37
2.2.1 PRODUCTOS ALIMENTICIOS PARA PERSONAS	148,000.00		148,000.00	219,100.63	219,100.63	219,100.63	219,100.63	71,100.63
2.2.1.1 PRODUCTOS ALIMENTICIOS PARA PERSONAS	148,000.00		148,000.00	219,100.63	219,100.63	219,100.63	219,100.63	71,100.63
2.2.3 UTENSILIOS PIEL SERVICIO D/ALIMENT.	80,000.00		80,000.00	180.00	180.00	180.00	180.00	79,820.00
2.2.3.1 UTENSILIOS PARA EL SERVICIO DE ALIMENTACIÓN	80,000.00		80,000.00	180.00	180.00	180.00	180.00	79,820.00
2.3 MATERIAS PRIMAS Y MATERIALES DE PRODUCCIÓN Y COMERCIALIZACIÓN	63,957.79		63,957.79	8,246.20	8,246.20	8,246.20	8,246.20	55,711.59
2.3.1 PRODUCTOS ALIMENTICIOS AGROPECUARIOS Y FORESTALES ADQUIRIDOS COMO MATERIA PRIMA	63,957.79		63,957.79	-	-	-	-	63,957.79
2.3.1.1 PRODUCTOS ALIMENTARIOS AGROPECUARIOS Y FORESTALES ADQUIRIDOS COMO MATERIA PRIMA	63,957.79		63,957.79	-	-	-	-	63,957.79
2.3.5 PROD. QUIM. FARM. Y LAB. ADQ. COMO MP.				4,830.00	4,830.00	4,830.00	4,830.00	4,830.00
2.3.5.1 PROD. QUIMICOS FARMACEUTICOS Y LABORATORIO ADQ. COMO MP.				4,830.00	4,830.00	4,830.00	4,830.00	4,830.00
2.3.7 PROD.DIQUERO PIEL PLÁST.HULE ADO.CIMP.				3,416.20	3,416.20	3,416.20	3,416.20	3,416.20
2.3.7.1 PRODUCTOS DE CUERO, PIEL, PLÁSTICO,HULE ADO. CIMP.				3,416.20	3,416.20	3,416.20	3,416.20	3,416.20
2.4 MATERIALES Y ART.DICONS.T. Y DE REPAR.	391,081.72		391,081.72	649,183.64	649,183.64	649,183.64	649,183.64	258,101.92
2.4.1 PRODUCTOS MINERALES NO METÁLICOS				23,854.73	23,854.73	23,854.73	23,854.73	23,854.73
2.4.1.1 PRODUCTOS MINERALES NO METÁLICOS				23,854.73	23,854.73	23,854.73	23,854.73	23,854.73
2.4.2 CEMENTO Y PRODUCTOS DE CONCRETO	57,194.00		57,194.00	6,730.01	6,730.01	6,730.01	6,730.01	50,463.99
2.4.2.1 CEMENTO Y PRODUCTOS DE CONCRETO	57,194.00		57,194.00	6,730.01	6,730.01	6,730.01	6,730.01	50,463.99
2.4.3 CAL. YESO Y PRODUCTOS DE YESO	8,750.00		8,750.00	-	-	-	-	8,750.00



Ejercicio del Presupuesto	Egreso Aprobado -1	Ampliaciones/Reducciones -2	Egreso Modificado (3=1+2)	Egreso Comprometido	Egreso Devengado -4	Egreso Ejercido	Egreso Pagado -5	Subejercicio III+ (6=3-4) III+
2.4.3.1	8,750.00		8,750.00	-	-	-	-	8,750.00
2.4.4	17,500.00		17,500.00	910.65	910.65	910.65	910.65	16,589.35
2.4.4.1	17,500.00		17,500.00	910.65	910.65	910.65	910.65	16,589.35
2.4.5				1,508.00	1,508.00	1,508.00	1,508.00	1,508.00
2.4.5.1				1,508.00	1,508.00	1,508.00	1,508.00	1,508.00
2.4.6	182,000.00		182,000.00	499,956.15	499,956.15	499,956.15	499,956.15	317,956.15
2.4.6.1	182,000.00		182,000.00	499,956.15	499,956.15	499,956.15	499,956.15	317,956.15
2.4.7	45,000.00		45,000.00	31,899.39	31,899.39	31,899.39	31,899.39	13,100.61
2.4.7.1	45,000.00		45,000.00	31,899.39	31,899.39	31,899.39	31,899.39	13,100.61
2.4.8	32,418.36		32,418.36	8,878.01	8,878.01	8,878.01	8,878.01	23,540.35
2.4.8.1	32,418.36		32,418.36	8,878.01	8,878.01	8,878.01	8,878.01	23,540.35
2.4.9	48,219.36		48,219.36	75,446.70	75,446.70	75,446.70	75,446.70	27,227.34
2.4.9.1	48,219.36		48,219.36	75,446.70	75,446.70	75,446.70	75,446.70	27,227.34
2.5	49,896.05		49,896.05	3,997.00	3,997.00	3,997.00	3,997.00	45,899.05
2.5.1	7,000.00		7,000.00	-	-	-	-	7,000.00
2.5.1.1	7,000.00		7,000.00	-	-	-	-	7,000.00
2.5.2				720.00	720.00	720.00	720.00	720.00
2.5.2.1				720.00	720.00	720.00	720.00	720.00
2.5.3	19,060.00		19,060.00	3,137.00	3,137.00	3,137.00	3,137.00	15,923.00
2.5.3.1	19,060.00		19,060.00	3,137.00	3,137.00	3,137.00	3,137.00	15,923.00
2.5.4	21,400.05		21,400.05	140.00	140.00	140.00	140.00	21,260.05
2.5.4.1	21,400.05		21,400.05	140.00	140.00	140.00	140.00	21,260.05
2.5.9	2,436.00		2,436.00	-	-	-	-	2,436.00
2.5.9.1	2,436.00		2,436.00	-	-	-	-	2,436.00
2.6	258,505.29		258,505.29	12,009.98	12,009.98	12,009.98	12,009.98	246,495.31
2.6.1	258,505.29		258,505.29	12,009.98	12,009.98	12,009.98	12,009.98	246,495.31
2.6.1.1	258,505.29		258,505.29	12,009.98	12,009.98	12,009.98	12,009.98	246,495.31
2.7	125,957.00		125,957.00	46,940.30	46,940.30	46,940.30	46,940.30	79,016.70
2.7.1	125,957.00		125,957.00	46,940.30	46,940.30	46,940.30	46,940.30	79,016.70
2.7.1.1	63,860.00		63,860.00	44,544.00	44,544.00	44,544.00	44,544.00	19,316.00
2.7.2	63,860.00		63,860.00	44,544.00	44,544.00	44,544.00	44,544.00	19,316.00
2.7.2.1	48,972.00		48,972.00	-	-	-	-	48,972.00
2.7.3	4,375.00		4,375.00	1,470.00	1,470.00	1,470.00	1,470.00	2,905.00
2.7.3.1	4,375.00		4,375.00	1,470.00	1,470.00	1,470.00	1,470.00	2,905.00
2.7.4				926.30	926.30	926.30	926.30	926.30
2.7.4.1				926.30	926.30	926.30	926.30	926.30
2.7.5	8,750.00		8,750.00	-	-	-	-	8,750.00
2.7.5.1	8,750.00		8,750.00	-	-	-	-	8,750.00
2.9	178,667.54		178,667.54	117,033.78	117,033.78	117,033.78	117,033.78	61,633.76
2.9.1	43,508.00		43,508.00	13,611.65	13,611.65	13,611.65	13,611.65	29,896.35



MUNICIPIO DE TLAHUELILPAN

R.F.C. MTL850101A20

ESTADO ANALÍTICO DEL EJERCICIO DEL PRESUPUESTO DE EGRESOS CLASIFICACIÓN POR FUENTE DE FINANCIAMIENTO.


DEL 01 DE ENERO AL 30 DE SEPTIEMBRE DE 2023.

Ejercicio del Presupuesto	Egreso Aprobado -1	Ampliaciones/ Reducciones -2	Egreso Modificado (3=1+2)	Egreso Comprometido	Egreso Devengado -4	Egreso Ejercido	Egreso Pagado -5	Subejercicio III+ III+ (6=3-4) III+
2.9.1.1 HERRAMIENTAS MENORES	43,508.00		43,508.00	13,611.65	13,611.65	13,611.65	13,611.65	29,896.35
2.9.2 REFACCIONES Y ACCES. MEN. DIEDIFICIOS	42,540.00		42,540.00	4,873.00	4,873.00	4,873.00	4,873.00	37,667.00
2.9.2.1 REFACCIONES Y ACCESORIOS MENORES DE EDIFICIOS	42,540.00		42,540.00	4,873.00	4,873.00	4,873.00	4,873.00	37,667.00
2.9.3 REF. Y ACC. MEN. MOB. EQPO. DIADM. EDUC. Y REC.	6,000.00		6,000.00	-	-	-	-	6,000.00
2.9.3.1 REF. Y ACCESORIOS MENORES MOB. EQUIPO DE ADMON. EDUCACIÓN Y RECREATIVO	6,000.00		6,000.00	-	-	-	-	6,000.00
2.9.4 REF. Y ACC. MEN. EQPO. D/COMP. Y TEC. DINIF.	6,645.00		6,645.00	414.70	414.70	414.70	414.70	6,230.30
2.9.4.1 REFACCIONES Y ACCESORIOS MENORES EQUIPO DE CÓMPUTO Y TECNOLOGÍAS DE LA INFORMACIÓN	6,645.00		6,645.00	414.70	414.70	414.70	414.70	6,230.30
2.9.6 REFACCIONES Y ACCES. MEN. DE EQPO. D/TRANSP.	72,974.54		72,974.54	97,212.65	97,212.65	97,212.65	97,212.65	24,238.11
2.9.6.1 REFACCIONES Y ACCESORIOS MENORES DE EQUIPO DE TRANSPORTE	72,974.54		72,974.54	97,212.65	97,212.65	97,212.65	97,212.65	24,238.11
2.9.8 REFACCIONES Y ACC. MEN. DIMAQ. Y OTROS EQ.	7,000.00		7,000.00	-	-	-	-	7,000.00
2.9.8.1 REFACCIONES Y ACCESORIOS MENORES DE MAQUINARIA Y OTROS EQUIPOS	7,000.00		7,000.00	-	-	-	-	7,000.00
2.9.9 REFAC. Y OTROS ACC. MEN. OTROS BIEN. MUJEB.				921.78	921.78	921.78	921.78	921.78
2.9.9.1 REFACCIONES Y ACCESORIOS MENORES OTROS BIENES MUEBLES				921.78	921.78	921.78	921.78	921.78
3 SERVICIOS GENERALES	3,743,824.12		3,743,824.12	3,361,357.48	3,361,357.48	3,361,357.48	3,258,181.04	382,466.64
3.1 SERVICIOS BÁSICOS	588,209.81		588,209.81	608,321.97	608,321.97	608,321.97	608,278.41	20,112.16
3.1.1 ENERGÍA ELÉCTRICA	500,000.00		500,000.00	566,286.31	566,286.31	566,286.31	566,286.31	66,286.31
3.1.1.1 ENERGÍA ELÉCTRICA	500,000.00		500,000.00	566,286.31	566,286.31	566,286.31	566,286.31	66,286.31
3.1.2 GAS	742.24		742.24	-	-	-	-	742.24
3.1.2.1 GAS	742.24		742.24	-	-	-	-	742.24
3.1.4 TELEFONÍA TRADICIONAL	19,974.00		19,974.00	6,639.06	6,639.06	6,639.06	6,639.06	13,334.94
3.1.4.1 TELEFONÍA TRADICIONAL	19,974.00		19,974.00	6,639.06	6,639.06	6,639.06	6,639.06	13,334.94
3.1.7 SERVICIO DE ACCESO DE INTERNET, REDES Y PROCESAMIENTO DE INFORMACIÓN	40,740.00		40,740.00	33,143.56	33,143.56	33,143.56	33,100.00	7,596.44
3.1.7.1 SERVICIOS DE ACCESO DE INTERNET, REDES Y PROCESAMIENTO DE INFORMACIÓN	40,740.00		40,740.00	33,143.56	33,143.56	33,143.56	33,100.00	7,596.44
3.1.8 SERVICIOS POSTALES Y TELEGRÁFICOS	26,753.57		26,753.57	2,253.04	2,253.04	2,253.04	2,253.04	24,500.53
3.1.8.1 SERVICIOS POSTALES Y TELEGRÁFICOS	26,753.57		26,753.57	2,253.04	2,253.04	2,253.04	2,253.04	24,500.53
3.2 SERVICIOS DE ARRENDAMIENTO	410,928.58		410,928.58	275,672.52	275,672.52	275,672.52	275,649.06	135,256.06
3.2.1 ARRENDAMIENTO DE TERRENOS	17,500.00		17,500.00	-	-	-	-	17,500.00
3.2.1.1 ARRENDAMIENTO DE TERRENOS	17,500.00		17,500.00	-	-	-	-	17,500.00
3.2.2 ARRENDAMIENTO DE EDIFICIOS	153,600.00		153,600.00	93,784.00	93,784.00	93,784.00	93,784.00	59,816.00
3.2.2.1 ARRENDAMIENTO DE EDIFICIOS	153,600.00		153,600.00	93,784.00	93,784.00	93,784.00	93,784.00	59,816.00
3.2.3 ARREND. DIMOB. Y EPO. DIADMÓN. EDUC. Y REC.	70,356.68		70,356.68	13,133.52	13,133.52	13,133.52	13,110.06	57,223.16
3.2.3.2 ARREND. DIMOB. Y EPO. DIADMÓN. EDUC. Y REC.	70,356.68		70,356.68	13,133.52	13,133.52	13,133.52	13,110.06	57,223.16
3.2.5 ARRENDAMIENTO DE EQUIPO DE TRANSPORTE	35,500.00		35,500.00	9,280.00	9,280.00	9,280.00	9,280.00	9,280.00
3.2.5.1 ARRENDAMIENTO DE EQUIPO DE TRANSPORTE	35,500.00		35,500.00	9,280.00	9,280.00	9,280.00	9,280.00	9,280.00
3.2.6 ARRENDAMIENTO DIMAQ. OTROS EQPOS Y HERR.	35,500.00		35,500.00	92,000.00	92,000.00	92,000.00	92,000.00	56,500.00
3.2.6.1 ARRENDAMIENTO DIMAQ. OTROS EQPOS Y HERR.	35,500.00		35,500.00	92,000.00	92,000.00	92,000.00	92,000.00	56,500.00



MUNICIPIO DE TLAHUELILPAN
 R.F.C. MTL850101A20
 ESTADO ANALÍTICO DEL EJERCICIO DEL PRESUPUESTO DE EGRESOS CLASIFICACIÓN POR FUENTE DE FINANCIAMIENTO.
 DEL 01 DE ENERO AL 30 DE SEPTIEMBRE DE 2023.

Ejercicio del Presupuesto	Egreso Aprobado -1	Ampliaciones/ Reducciones -2	Egreso Modificado (3=1+2)	Egreso Comprometido	Egreso Devengado -4	Egreso Ejercido	Egreso Pagado -5	Subejercicio III III+ (6=3-4) III+
3.2.7	ARRENDAMIENTO DE ACTIVOS INTANGIBLES	69,600.00	69,600.00	21,808.00	21,808.00	21,808.00	21,808.00	47,792.00
3.2.7.1	ARRENDAMIENTOS DE ACTIVOS INTANGIBLES	69,600.00	69,600.00	21,808.00	21,808.00	21,808.00	21,808.00	47,792.00
3.2.9	OTROS ARRENDAMIENTOS	64,371.90	64,371.90	45,667.00	45,667.00	45,667.00	45,667.00	18,704.90
3.2.9.1	OTROS ARRENDAMIENTOS	64,371.90	64,371.90	45,667.00	45,667.00	45,667.00	45,667.00	18,704.90
3.3	SERV. PROF. CIEN. Y OTROS SERVICIOS	373,097.33	373,097.33	334,551.68	334,551.68	334,551.68	334,483.44	38,545.65
3.3.1	SERV. LEG.DICONT. AUDIT. Y RELACIONADOS	69,600.00	69,600.00	-	-	-	-	69,600.00
3.3.1.1	ASESORIAS ASOCIADAS A CONVENIOS, TRATADOS O ACUERDOS	69,600.00	69,600.00	-	-	-	-	69,600.00
3.3.2	SERV.DIDISEÑO, ARQ. ING. Y ACTIV.RELAC.	18,560.00	18,560.00	9,000.02	9,000.02	9,000.02	9,000.02	9,559.98
3.3.2.1	SERV.DIDIS.ARQ. ING. Y ACTIV.RELACIONADAS	18,560.00	18,560.00	9,000.02	9,000.02	9,000.02	9,000.02	9,559.98
3.3.3	SERV.DICONS.ADV.A PROC.TEC.Y TEC.DIL.INF.	72,175.79	72,175.79	5,723.44	5,723.44	5,723.44	5,723.44	66,452.35
3.3.3.1	SERV.DICONS.ADV.A PROC.TEC.Y TEC.DIL.INF.	72,175.79	72,175.79	5,723.44	5,723.44	5,723.44	5,723.44	66,452.35
3.3.4	SERVICIOS DE CAPACITACIÓN	89,000.00	89,000.00	15,600.00	15,600.00	15,600.00	15,600.00	73,400.00
3.3.4.1	SERVICIOS DE CAPACITACIÓN	89,000.00	89,000.00	15,600.00	15,600.00	15,600.00	15,600.00	73,400.00
3.3.6	SERV.DI.APOYO ADM.TRAD.FOT.E IMPRES.	87,539.46	87,539.46	108,780.62	108,780.62	108,780.62	108,712.97	21,241.16
3.3.6.2	SERV.DI.APOYO ADM.TRAD.FOT.E IMPRES.	87,539.46	87,539.46	90,104.62	90,104.62	90,104.62	90,036.97	2,565.16
3.3.6.3	IMPRESIÓN DOCUMENTOS OFICIALES PARA LA PRESTACIÓN DE SERVICIOS PÚBLICOS (FORMAS VALORADAS)	36,222.08	36,222.08	195,447.60	195,447.60	195,447.60	195,447.01	159,225.52
3.3.9	SERV. PROFES.CIENT. Y TECN.INTEGRALES	36,222.08	36,222.08	195,447.60	195,447.60	195,447.60	195,447.01	159,225.52
3.3.9.1	SUBCONTRATACIÓN DE SERVICIOS CON TERCEROS	36,222.08	36,222.08	195,447.60	195,447.60	195,447.60	195,447.01	159,225.52
3.4	SERVICIOS FINAN.BANC.Y COMERCIALES	47,979.30	47,979.30	35,561.35	35,561.35	35,561.35	35,561.35	12,417.95
3.4.1	SERVICIOS FINAN.C. Y BANCARIOS	1,897.10	1,897.10	7,605.35	7,605.35	7,605.35	7,605.35	5,708.25
3.4.1.1	SERVICIOS FINAN. Y BANCARIOS	1,897.10	1,897.10	7,605.35	7,605.35	7,605.35	7,605.35	5,708.25
3.4.5	SEGUROS DE BIENES PATRIMONIALES	7,248.85	7,248.85	-	-	-	-	7,248.85
3.4.5.1	SEGURO DE BIENES PATRIMONIALES	7,248.85	7,248.85	-	-	-	-	7,248.85
3.4.7	FLETES Y MANIOBRAS	38,833.35	38,833.35	27,956.00	27,956.00	27,956.00	27,956.00	10,877.35
3.4.7.1	FLETES Y MANIOBRAS	38,833.35	38,833.35	27,956.00	27,956.00	27,956.00	27,956.00	10,877.35
3.5	SERV.DIINST.REPAR.MANTTO Y CONSERVACIÓN	1,262,717.06	1,262,717.06	760,497.40	760,497.40	760,497.40	757,457.01	502,219.66
3.5.1	CONSERV. Y MANTTO MENOR DIN.MUEBLES	384,478.22	384,478.22	489,161.04	489,161.04	489,161.04	489,161.04	104,682.82
3.5.1.1	CONSERV. Y MANTTO MENOR DIN.MUEBLES	384,478.22	384,478.22	489,161.04	489,161.04	489,161.04	489,161.04	104,682.82
3.5.2	INST.REP. Y MANT. MOB. Y EQ. ADM. EDUC. Y REC.	8,750.00	8,750.00	-	-	-	-	8,750.00
3.5.2.1	INST.REP. Y MANT. MOB. Y EQ. ADM. EDUC. Y REC.	8,750.00	8,750.00	-	-	-	-	8,750.00
3.5.3	INST.REP. Y MANT. EQ.COM. Y TEC.DIL.INF.	25,289.33	25,289.33	13,500.00	13,500.00	13,500.00	13,500.00	11,789.33
3.5.3.1	INST.REP. Y MANT. EQ.COM. Y TEC.DIL.INF.	25,289.33	25,289.33	13,500.00	13,500.00	13,500.00	13,500.00	11,789.33
3.5.5	REPAR. Y MANTTO DE EQPO.DI. TRANSPORTE	586,949.51	586,949.51	253,636.36	253,636.36	253,636.36	250,595.97	333,313.15
3.5.5.1	REPAR. Y MANTTO DE EQ.DI. TRANSPORTE	586,949.51	586,949.51	253,636.36	253,636.36	253,636.36	250,595.97	333,313.15
3.5.7	INST.REP. Y MANT.DI.MAQ. OTROS EQ. Y HERR.	105,000.00	105,000.00	-	-	-	-	105,000.00
3.5.7.1	INST.REP. Y MANT.DI.MAQ. OTROS EQ. Y HERR.	105,000.00	105,000.00	-	-	-	-	105,000.00
3.5.8	SERV.DI.LIMPIEZA Y MANEJO DE DESECHOS	142,900.00	142,900.00	4,200.00	4,200.00	4,200.00	4,200.00	138,700.00
3.5.8.1	SERV.DI.LIMPIEZA Y MANEJO DE DESECHOS	142,900.00	142,900.00	4,200.00	4,200.00	4,200.00	4,200.00	138,700.00
3.5.9	SERVICIOS DE JARDINERIA Y FUMIGACIÓN	9,350.00	9,350.00	-	-	-	-	9,350.00
3.5.9.1	SERVICIOS DE JARDINERIA Y FUMIGACIÓN	9,350.00	9,350.00	-	-	-	-	9,350.00
3.6	SERVICIOS DE COMUNIC.SOCIAL Y PUBLICIDAD	122,170.85	122,170.85	26,382.76	26,382.76	26,382.76	26,381.97	95,788.09




Ejercicio del Presupuesto	Egreso Aprobado -1	Ampliaciones/ Reducciones -2	Egreso Modificado (3=1+2)	Egreso Comprometido	Egreso Devengado -4	Egreso Ejercido	Egreso Pagado -5	Subejercicio III III+ (6=3-4) III+
3.6.1 DIF. RAD. TV Y MED. DIMEN. S/PRO. ACT. GUB.	122,170.85		122,170.85	26,382.76	26,382.76	26,382.76	26,381.97	95,788.09
3.6.1.1 DIF. RAD. TV Y MED. DIMEN. S/PRO. ACT. GUB.	122,170.85		122,170.85	26,382.76	26,382.76	26,382.76	26,381.97	95,788.09
3.7 SERVICIOS DE TRASLADO Y VIÁTICOS	169,861.03		169,861.03	117,464.14	117,464.14	117,464.14	117,464.14	52,396.89
3.7.2 PASAJES TERRESTRES	57,704.00		57,704.00	-	-	-	-	57,704.00
3.7.2.1 PASAJES TERRESTRES	57,704.00		57,704.00	-	-	-	-	57,704.00
3.7.5 VIÁTICOS EN EL PAÍS	53,823.68		53,823.68	110,544.14	110,544.14	110,544.14	110,544.14	56,720.46
3.7.5.1 VIÁTICOS EN EL PAÍS	53,823.68		53,823.68	110,544.14	110,544.14	110,544.14	110,544.14	56,720.46
3.7.9 OTROS SERVICIOS DE TRASLADO Y HOSPEDAJE	58,333.35		58,333.35	6,920.00	6,920.00	6,920.00	6,920.00	51,413.35
3.7.9.1 OTROS SERVICIOS DE TRASLADO Y HOSPEDAJE	58,333.35		58,333.35	6,920.00	6,920.00	6,920.00	6,920.00	51,413.35
3.8 SERVICIOS OFICIALES	696,263.81		696,263.81	952,858.84	952,858.84	952,858.84	852,858.84	256,595.03
3.8.2 GASTOS DE ORDEN SOCIAL Y CULTURAL	689,160.35		689,160.35	951,818.09	951,818.09	951,818.09	851,818.09	262,657.74
3.8.2.1 GASTOS DE ORDEN SOCIAL Y CULTURAL	689,160.35		689,160.35	951,818.09	951,818.09	951,818.09	851,818.09	262,657.74
3.8.5 GASTOS DE REPRESENTACIÓN	7,103.46		7,103.46	1,040.75	1,040.75	1,040.75	1,040.75	6,062.71
3.8.5.1 GASTOS DE REPRESENTACIÓN	7,103.46		7,103.46	1,040.75	1,040.75	1,040.75	1,040.75	6,062.71
3.9 OTROS SERVICIOS GENERALES	72,596.35		72,596.35	250,046.82	250,046.82	250,046.82	250,046.82	177,450.47
3.9.2 IMPUESTOS Y DERECHOS	72,596.35		72,596.35	70,725.00	70,725.00	70,725.00	70,725.00	1,871.35
3.9.2.1 IMPUESTOS Y DERECHOS, OTROS IMPUESTOS, TENENCIA, PLACAS, GASTOS DE	72,596.35		72,596.35	-	-	-	-	72,596.35
3.9.2.2 IMPUESTOS Y DERECHOS, OTROS IMPUESTOS, TENENCIA, PLACAS, GASTOS DE				70,725.00	70,725.00	70,725.00	70,725.00	-
3.9.4 ESCRITURACION, REGISTRO PUBLICO DE SENTENCIAS Y RESOL. P/AUTOR. COMPETENTE				848.82	848.82	848.82	848.82	848.82
3.9.4.1 SENTENCIAS Y RESOL. P/AUTOR. COMPETENTE				848.82	848.82	848.82	848.82	848.82
3.9.8 IMP. SI/ NOMINAS Y OTROS DER. REL. LABORAL				178,473.00	178,473.00	178,473.00	178,473.00	178,473.00
3.9.8.1 IMP. SI/ NOMINAS Y OTROS DER. REL. LABORAL				178,473.00	178,473.00	178,473.00	178,473.00	178,473.00
4 TRANSF. ASIG. SUBSIDIOS Y OTRAS AYUDAS	1,554,479.00		1,554,479.00	995,466.67	995,466.67	995,466.67	995,358.01	559,012.33
4.4 AYUDAS SOCIALES	1,554,479.00		1,554,479.00	995,466.67	995,466.67	995,466.67	995,358.01	559,012.33
4.4.1 AYUDAS SOCIALES A PERSONAS	1,383,264.00		1,383,264.00	737,744.36	737,744.36	737,744.36	737,635.70	645,519.64
4.4.1.1 AYUDAS SOCIALES A PERSONAS	1,383,264.00		1,383,264.00	429,479.87	429,479.87	429,479.87	429,371.21	953,784.13
4.4.1.2 GASTOS RELACIONADOS CON ACTIVIDADES DEPORTIVAS				96,188.49	96,188.49	96,188.49	96,188.49	96,188.49
4.4.1.3 GASTOS DE FESTIVIDADES PATRONALES EN LOCALIDADES				212,076.00	212,076.00	212,076.00	212,076.00	212,076.00
4.4.3 AYUDAS SOC. A INSTIT. DE ENSEÑANZA	152,940.00		152,940.00	225,286.31	225,286.31	225,286.31	225,286.31	72,346.31
4.4.3.1 AYUDAS SOC. A INSTIT. DE ENSEÑANZA	152,940.00		152,940.00	225,286.31	225,286.31	225,286.31	225,286.31	72,346.31
4.4.5 AYUDAS SOC. A INSTIT. S/FINES DE LUCRO	18,275.00		18,275.00	32,436.00	32,436.00	32,436.00	32,436.00	14,161.00
4.4.5.1 AYUDAS SOC. A INSTIT. S/FINES DE LUCRO	18,275.00		18,275.00	32,436.00	32,436.00	32,436.00	32,436.00	14,161.00
5 BIENES MUEBLES, INMUEBLES E INTANGIBLES	794,293.36		794,293.36	18,220.00	18,220.00	18,220.00	18,220.00	776,073.36
5.1 MOBILIARIO Y EQUIPO DE ADMINISTRACIÓN	65,733.35		65,733.35	-	-	-	-	65,733.35
5.1.1 MUEBLES DE OFICINA Y ESTANTERÍA	5,833.35		5,833.35	-	-	-	-	5,833.35
5.1.1.1 MUEBLES DE OFICINA Y ESTANTERÍA	5,833.35		5,833.35	-	-	-	-	5,833.35
5.1.5 EQUIPO DE CÓMP. Y D/TEC. D/LA INFORMACIÓN	59,900.00		59,900.00	-	-	-	-	59,900.00
5.1.5.1 EQUIPO DE CÓMP. Y D/TEC. D/LA INFORMACIÓN	59,900.00		59,900.00	-	-	-	-	59,900.00
5.3 EQUIPO E INSTRUMENTAL MED. Y D/LAB.	728,560.01		728,560.01	-	-	-	-	728,560.01
5.3.1 EQUIPO MEDICO Y DE LABORATORIO	728,560.01		728,560.01	-	-	-	-	728,560.01



MUNICIPIO DE TLAHUELLIPAN
R.F.C. MTL850101A20
ESTADO ANALÍTICO DEL EJERCICIO DEL PRESUPUESTO DE EGRESOS CLASIFICACIÓN POR FUENTE DE FINANCIAMIENTO.
DEL 01 DE ENERO AL 30 DE SEPTIEMBRE DE 2023.

Ejercicio del Presupuesto	Egreso Aprobado -1	Ampliaciones/ Reducciones -2	Egreso Modificado (3=1+2)	Egreso Comprometido	Egreso Devengado -4	Egreso Ejercido	Egreso Pagado -5	Subejercicio III III+ (6-3-4) III+
5.3.1.1 EQUIPO MÉDICO Y DE LABORATORIO	728,560.01		728,560.01	-	-	-	-	728,560.01
5.6 MAQUINARIA, OTROS EQUIPOS Y HERRAMIENTAS				18,220.00	18,220.00	18,220.00	18,220.00	18,220.00
5.6.7 HERRAMIENTAS Y MÁQUINAS-HERRAMIENTA				18,220.00	18,220.00	18,220.00	18,220.00	18,220.00
5.6.7.1 HERRAMIENTAS Y MÁQUINAS - HERRAMIENTA				18,220.00	18,220.00	18,220.00	18,220.00	18,220.00
6 INVERSIÓN PÚBLICA	2,876,914.27		2,876,914.27	588,989.59	588,989.59	588,989.59	582,846.94	2,287,924.68
6.1 OBRA PÚBLICA EBIBENES DIDOMINIO PÚBL.	2,876,914.27		2,876,914.27	588,989.59	588,989.59	588,989.59	582,846.94	2,287,924.68
6.1.2 EDIFICACIÓN NO HABITACIONAL				349,563.36	349,563.36	349,563.36	345,484.73	349,563.36
6.1.2.3 AMP. Y REHABILITACIÓN DIL CONST. NI HABIT.				349,563.36	349,563.36	349,563.36	345,484.73	349,563.36
6.1.4 DIVISIÓN DITERR. Y CONST. DI OBRAS DIURBAN.	2,876,914.27		2,876,914.27	239,426.23	239,426.23	239,426.23	237,362.21	2,637,488.04
6.1.4.1 ESTUDIOS Y PROYECTOS	2,876,914.27		2,876,914.27	-	-	-	-	2,876,914.27
6.1.4.2 CONST. OBRAS DIURBAN. P.L.A. DOT. DI SERV.				239,426.23	239,426.23	239,426.23	237,362.21	239,426.23
REPO DIF	241,346.30		241,346.30	376,300.70	376,300.70	376,300.70	375,945.05	134,954.40
2 MATERIALES Y SUMINISTROS	160,235.39		160,235.39	171,873.66	171,873.66	171,873.66	171,873.24	11,638.27
2.1 MATERIALES DE ADMINISTRACIÓN, EMISIÓN DE DOCUMENTOS Y ARTÍCULOS OFICIALES	39,933.82		39,933.82	34,260.40	34,260.40	34,260.40	34,260.40	5,673.42
2.1.1 MATERIALES ÚTILES Y EQUIPOS MENORES DE OFICINA	16,474.42		16,474.42	22,408.52	22,408.52	22,408.52	22,408.52	5,934.10
2.1.1.1 MATERIALES ÚTILES Y EQUIPOS MENORES DE OFICINA	16,474.42		16,474.42	22,408.52	22,408.52	22,408.52	22,408.52	5,934.10
2.1.4 MAT. ÚTIL Y EQPOS MEN. TECN. DIL INF. Y COM.	459.40		459.40	1,097.94	1,097.94	1,097.94	1,097.94	638.54
2.1.4.1 MAT. ÚTIL Y EQUIPOS MEN. TECN. DIL INF. Y COM.	459.40		459.40	1,097.94	1,097.94	1,097.94	1,097.94	638.54
2.1.6 MATERIAL DE LIMPIEZA	23,000.00		23,000.00	9,075.96	9,075.96	9,075.96	9,075.96	13,924.04
2.1.6.1 MATERIAL DE LIMPIEZA	23,000.00		23,000.00	9,075.96	9,075.96	9,075.96	9,075.96	13,924.04
2.1.7 MATERIALES Y ÚTILES DE ENSEÑANZA				1,677.98	1,677.98	1,677.98	1,677.98	1,677.98
2.1.7.1 MATERIALES Y ÚTILES DE ENSEÑANZA				1,677.98	1,677.98	1,677.98	1,677.98	1,677.98
2.2 ALIMENTOS Y UTENSILIOS	59,500.00		59,500.00	97,520.36	97,520.36	97,520.36	97,520.36	38,020.36
2.2.1 PRODUCTOS ALIMENTICIOS PARA PERSONAS	59,500.00		59,500.00	97,520.36	97,520.36	97,520.36	97,520.36	38,020.36
2.2.1.1 PRODUCTOS ALIMENTICIOS PARA PERSONAS	59,500.00		59,500.00	97,520.36	97,520.36	97,520.36	97,520.36	38,020.36
2.4 MATERIALES Y ART. DI CONST. Y DE REPAR.	13,323.75		13,323.75	10,183.21	10,183.21	10,183.21	10,183.21	3,140.54
2.4.1 PRODUCTOS MINERALES NO METÁLICOS	1,303.75		1,303.75	-	-	-	-	1,303.75
2.4.1.1 PRODUCTOS MINERALES NO METÁLICOS	1,303.75		1,303.75	-	-	-	-	1,303.75
2.4.5 VIDRIO Y PRODUCTOS DE VIDRIO				661.20	661.20	661.20	661.20	661.20
2.4.5.1 VIDRIO Y PRODUCTOS DE VIDRIO				661.20	661.20	661.20	661.20	661.20
2.4.6 MATERIAL ELÉCTRICO Y ELECTRÓNICO	6,000.00		6,000.00	514.01	514.01	514.01	514.01	5,485.99
2.4.6.1 MATERIAL ELÉCTRICO Y ELECTRÓNICO	6,000.00		6,000.00	514.01	514.01	514.01	514.01	5,485.99
2.4.8 MATERIALES COMPLEMENTARIOS				459.00	459.00	459.00	459.00	459.00
2.4.8.1 MATERIALES COMPLEMENTARIOS				459.00	459.00	459.00	459.00	459.00
2.4.9 OTROS MATERIALES Y ART. DI CONST. Y REPAR.	6,020.00		6,020.00	8,549.00	8,549.00	8,549.00	8,549.00	2,529.00
2.4.9.1 OTROS MATERIALES Y ARTÍCULOS DE CONSTRUCCIÓN Y REPARACIÓN	6,020.00		6,020.00	8,549.00	8,549.00	8,549.00	8,549.00	2,529.00
2.5 PRODUCTOS QUÍM. FARMAC. Y DE LABORATORIO	13,746.14		13,746.14	12,615.06	12,615.06	12,615.06	12,615.06	1,131.08
2.5.1 PRODUCTOS QUÍMICOS BÁSICOS	2,696.45		2,696.45	-	-	-	-	2,696.45
2.5.1.1 PRODUCTOS QUÍMICOS BÁSICOS	2,696.45		2,696.45	-	-	-	-	2,696.45
2.5.3 MEDICINAS Y PRODUCTOS FARMACÉUTICOS				1,142.00	1,142.00	1,142.00	1,142.00	1,142.00



Ejercicio del Presupuesto	Egreso Aprobado -1	Ampliaciones/ Reducciones -2	Egreso Modificado (3=1+2)	Egreso Comprometido	Egreso Devengado -4	Egreso Ejercido	Egreso Pagado -5	Subejercicio III III+ (6-3-4) III+
2.5.3.1			1,142.00	1,142.00	1,142.00	1,142.00	1,142.00	1,142.00
2.5.4	11,049.69		11,049.69	11,473.06	11,473.06	11,473.06	11,473.06	423.37
2.5.4.1	11,049.69		11,049.69	11,473.06	11,473.06	11,473.06	11,473.06	423.37
2.6	32,389.98		32,389.98	-	-	-	-	32,389.98
2.6.1	32,389.98		32,389.98	-	-	-	-	32,389.98
2.6.1.1	32,389.98		32,389.98	-	-	-	-	32,389.98
2.7				5,521.60	5,521.60	5,521.60	5,521.60	5,521.60
2.7.1				5,521.60	5,521.60	5,521.60	5,521.60	5,521.60
2.7.1.1	1,341.70		1,341.70	11,773.03	11,773.03	11,773.03	11,773.03	10,431.33
2.9				3,650.70	3,650.70	3,650.70	3,650.70	3,650.70
2.9.2				3,650.70	3,650.70	3,650.70	3,650.70	3,650.70
2.9.2.1				3,650.70	3,650.70	3,650.70	3,650.70	3,650.70
2.9.4				350.00	350.00	350.00	350.00	350.00
2.9.4.1				350.00	350.00	350.00	350.00	350.00
2.9.6	1,341.70		1,341.70	7,772.33	7,772.33	7,772.33	7,771.91	6,430.63
2.9.6.1	1,341.70		1,341.70	7,772.33	7,772.33	7,772.33	7,771.91	6,430.63
3	72,354.09		72,354.09	163,110.62	163,110.62	163,110.62	162,755.39	90,756.53
3.1	35,076.58		35,076.58	40,737.23	40,737.23	40,737.23	40,737.23	5,660.65
3.1.1	25,000.00		25,000.00	30,319.87	30,319.87	30,319.87	30,319.87	5,319.87
3.1.1.1	25,000.00		25,000.00	30,319.87	30,319.87	30,319.87	30,319.87	5,319.87
3.1.2	2,610.23		2,610.23	4,847.36	4,847.36	4,847.36	4,847.36	2,237.13
3.1.2.1	2,610.23		2,610.23	4,847.36	4,847.36	4,847.36	4,847.36	2,237.13
3.1.4	5,098.00		5,098.00	-	-	-	-	5,098.00
3.1.4.1	5,098.00		5,098.00	-	-	-	-	5,098.00
3.1.7	2,368.35		2,368.35	5,570.00	5,570.00	5,570.00	5,570.00	3,201.65
3.1.7.1	2,368.35		2,368.35	5,570.00	5,570.00	5,570.00	5,570.00	3,201.65
3.2				20,003.22	20,003.22	20,003.22	19,981.66	20,003.22
3.2.3				8,989.22	8,989.22	8,989.22	8,967.66	8,989.22
3.2.3.2				8,989.22	8,989.22	8,989.22	8,967.66	8,989.22
3.2.5				3,480.00	3,480.00	3,480.00	3,480.00	3,480.00
3.2.5.1				3,480.00	3,480.00	3,480.00	3,480.00	3,480.00
3.2.9				7,534.00	7,534.00	7,534.00	7,534.00	7,534.00
3.2.9.1				7,534.00	7,534.00	7,534.00	7,534.00	7,534.00
3.3	13,970.34		13,970.34	13,889.01	13,889.01	13,889.01	13,889.01	81.33
3.3.4				2,064.45	2,064.45	2,064.45	2,064.45	2,064.45
3.3.4.1				2,064.45	2,064.45	2,064.45	2,064.45	2,064.45
3.3.6	13,970.34		13,970.34	11,824.56	11,824.56	11,824.56	11,824.56	2,145.78
3.3.6.1	13,970.34		13,970.34	-	-	-	-	13,970.34



MUNICIPIO DE TLAHUELILPAN
R.F.C. MTL850101A20
ESTADO ANALÍTICO DEL EJERCICIO DEL PRESUPUESTO DE EGRESOS CLASIFICACIÓN POR FUENTE DE FINANCIAMIENTO.
DEL 01 DE ENERO AL 30 DE SEPTIEMBRE DE 2023.

Ejercicio del Presupuesto	Egreso Aprobado -1	Ampliaciones/ Reducciones -2	Egreso Modificado (3=1+2)	Egreso Comprometido	Egreso Devengado -4	Egreso Ejercido	Egreso Pagado -5	Subejercicio III (6=3-4) III+
3.3.6.2	SERV.DIARPOYO ADM.TRAD.FOTE.E IMPRES.			11,824.56	11,824.56	11,824.56	11,824.56	-
3.4	SERVICIOS FINAN.BANC.Y COMERCIALES			10,440.00	10,440.00	10,440.00	10,440.00	-
3.4.7	FLETES Y MANIOBRAS			10,440.00	10,440.00	10,440.00	10,440.00	-
3.4.7.1	FLETES Y MANIOBRAS			10,440.00	10,440.00	10,440.00	10,440.00	-
3.5	SERV.DINST.REPAR.MANTTO Y CONSERVACIÓN		15,539.35	43,361.80	43,361.80	43,361.80	43,361.80	-
3.5.1	CONSERV.Y MANTTO MENOR D/INMUEBLES		12,363.90	1,857.00	1,857.00	1,857.00	1,857.00	-
3.5.1.1	CONSERV.Y MANTTO MENOR D/INMUEBLES		12,363.90	1,857.00	1,857.00	1,857.00	1,857.00	-
3.5.4	INST.REP.Y MANTTO.D/EO.E INST.MED.Y LAB.		3,175.45	556.80	556.80	556.80	556.80	-
3.5.4.1	INST.REP.Y MANTTO.D/EO.E INST.MED.Y LAB.		3,175.45	556.80	556.80	556.80	556.80	-
3.5.5	REPAR.Y MANTTO D/EOPO D/TRANSPORTE			37,700.00	37,700.00	37,700.00	37,700.00	-
3.5.5.1	REPAR.Y MANTTO D/EO D/TRANSPORTE			37,700.00	37,700.00	37,700.00	37,700.00	-
3.5.9	SERVICIOS DE JARDINERÍA Y FUMIGACIÓN			3,248.00	3,248.00	3,248.00	3,248.00	-
3.5.9.1	SERVICIOS DE JARDINERÍA Y FUMIGACIÓN			3,248.00	3,248.00	3,248.00	3,248.00	-
3.7	SERVICIOS DE TRASLADO Y VIÁTICOS			14,264.30	14,264.30	14,264.30	14,264.30	-
3.7.5	VIÁTICOS EN EL PAÍS			14,264.30	14,264.30	14,264.30	14,264.30	-
3.7.5.1	VIÁTICOS EN EL PAÍS			14,264.30	14,264.30	14,264.30	14,264.30	-
3.8	SERVICIOS OFICIALES		7,767.82	20,415.06	20,415.06	20,415.06	20,415.06	-
3.8.2	GASTOS DE ORDEN SOCIAL Y CULTURAL		7,767.82	20,415.06	20,415.06	20,415.06	20,415.06	-
3.8.2.1	GASTOS DE ORDEN SOCIAL Y CULTURAL		7,767.82	20,415.06	20,415.06	20,415.06	20,415.06	-
4	TRANSF.ASIG.SUBSIDIOS Y OTRAS AYUDAS		8,756.82	36,521.21	36,521.21	36,521.21	36,521.21	-
4.4	AYUDAS SOCIALES		8,756.82	36,521.21	36,521.21	36,521.21	36,521.21	-
4.4.1	AYUDAS SOCIALES A PERSONAS		6,982.85	30,852.21	30,852.21	30,852.21	30,852.21	-
4.4.1.1	AYUDAS SOCIALES A PERSONAS		6,982.85	29,112.21	29,112.21	29,112.21	29,112.21	-
4.4.1.3	GASTOS DE FESTIVIDADES PATRONALES EN LOCALIDADES			1,740.00	1,740.00	1,740.00	1,740.00	-
4.4.3	AYUDAS SOC. A INSTIT. DE ENSEÑANZA		1,773.97	5,669.00	5,669.00	5,669.00	5,669.00	-
4.4.3.1	AYUDAS SOC.A INSTIT. DE ENSEÑANZA		1,773.97	5,669.00	5,669.00	5,669.00	5,669.00	-
5	BIENES MUEBLES, INMUEBLES E INTANGIBLES			4,795.21	4,795.21	4,795.21	4,795.21	-
5.1	MOBILIARIO Y EQUIPO DE ADMINISTRACIÓN			4,795.21	4,795.21	4,795.21	4,795.21	-
5.1.5	EQUIPO DE COMP.Y D/TECN.D/LA INFORMACIÓN			4,795.21	4,795.21	4,795.21	4,795.21	-
5.1.5.1	EQUIPO DE COMP.Y D/TECN.D/LA INFORMACIÓN			4,795.21	4,795.21	4,795.21	4,795.21	-
1	FONDO GENERAL DE PARTICIPACIONES	8,577,212.00	27,610,609.00	18,085,677.34	18,085,677.34	18,065,677.34	17,909,881.72	9,544,931.66
1.1	SERVICIOS PERSONALES	1,348,680.70	19,878,989.70	12,574,306.43	12,574,306.43	12,574,306.43	12,468,318.69	7,303,783.27
1.1.3	REMUNER.AL PERS. DICARACTER PERMANENTE	562,028.28	15,713,328.00	10,762,532.37	10,762,532.37	10,762,532.37	10,730,382.49	4,950,795.63
1.1.3.1	SUELDOS BASE AL PERSONAL PERMANENTE	562,028.28	15,713,328.00	10,762,532.37	10,762,532.37	10,762,532.37	10,730,382.49	4,950,795.63
1.1.3.1.1	SUELDOS BASE AL PERSONAL PERMANENTE	562,028.28	15,713,328.00	10,762,532.37	10,762,532.37	10,762,532.37	10,730,382.49	4,950,795.63
1.3	REMUNERACIONES ADICIONALES Y ESPECIALES	456,715.62	2,915,669.50	891,502.51	891,502.51	891,502.51	855,622.97	2,023,566.99
1.3.1	PRIMAS POR AÑOS DE SERV. EFECT.PRESTADOS	34,783.65	34,783.65	28,095.74	28,095.74	28,095.74	28,095.04	6,687.91
1.3.1.1	PRIMAS POR AÑOS DE SERVICIOS	34,783.65	34,783.65	28,095.74	28,095.74	28,095.74	28,095.04	6,687.91
1.3.2	EFFECTIVAMENTE PRESTADOS	103,032.28	1,945,761.72	208,197.89	208,197.89	208,197.89	208,197.89	1,737,563.83
1.3.2.1	PRIMAS DE VAC.DOM.Y GRATIF. D/FIN DE AÑO	9,361.13	261,882.59	114,015.30	114,015.30	114,015.30	114,015.30	147,867.29
1.3.2.2	AGUINALDO O GRATIFICACIÓN DE FIN DE AÑO	93,671.15	1,683,879.13	94,182.59	94,182.59	94,182.59	94,182.59	1,589,696.54
1.3.4	COMPENSACIONES	318,899.89	934,524.13	655,208.88	655,208.88	655,208.88	619,330.04	279,315.25
1.3.4.1	COMPENSACIONES	318,899.89	934,524.13	655,208.88	655,208.88	655,208.88	619,330.04	279,315.25



MUNICIPIO DE TLAHUELILPAN

R.F.C. MTL850101A20

ESTADO ANALÍTICO DEL EJERCICIO DEL PRESUPUESTO DE EGRESOS CLASIFICACIÓN POR FUENTE DE FINANCIAMIENTO.
DEL 01 DE ENERO AL 30 DE SEPTIEMBRE DE 2023.

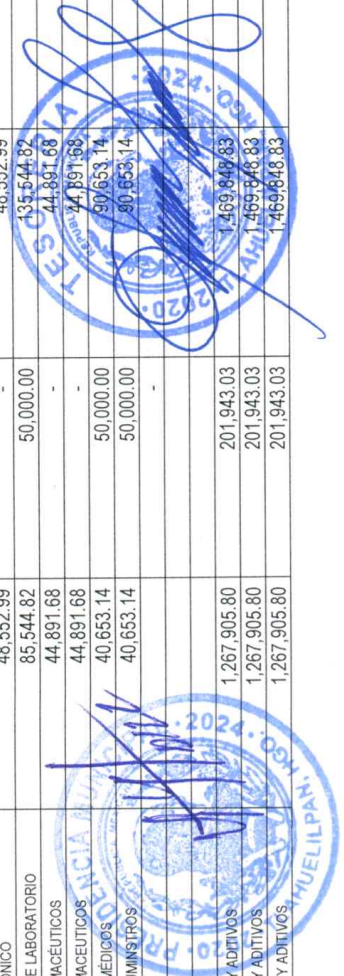
Ejercicio del Presupuesto	Egreso Aprobado -1	Ampliaciones/ Reducciones -2	Egreso Modificado (3=1+2)	Egreso Comprometido	Egreso Devengado -4	Egreso Ejercido	Egreso Pagado -5	Subejercicio III+ (6-3-4) III+
1.5	919,743.60	314,186.60	1,233,930.20	909,021.55	909,021.55	909,021.55	871,955.07	324,908.65
1.5.2		309,386.60	309,386.60	264,747.42	264,747.42	264,747.42	264,747.42	44,639.18
1.5.2.1		309,386.60	309,386.60	264,747.42	264,747.42	264,747.42	264,747.42	44,639.18
1.5.4	595,743.60	4,800.00	600,543.60	420,274.13	420,274.13	420,274.13	389,285.24	180,269.47
1.5.4.1	595,743.60	-	595,743.60	416,674.13	416,674.13	416,674.13	386,085.24	179,069.47
1.5.4.2	-	4,800.00	4,800.00	3,600.00	3,600.00	3,600.00	3,200.00	1,200.00
1.5.9	324,000.00	-	324,000.00	224,000.00	224,000.00	224,000.00	217,922.41	100,000.00
1.5.9.1	324,000.00	-	324,000.00	224,000.00	224,000.00	224,000.00	217,922.41	100,000.00
1.6	12.00	-	12.00	-	-	-	-	12.00
1.6.1	12.00	-	12.00	-	-	-	-	12.00
1.6.1.1	12.00	-	12.00	-	-	-	-	12.00
1.7		15,750.00	15,750.00	11,250.00	11,250.00	11,250.00	10,358.16	4,500.00
1.7.1		15,750.00	15,750.00	11,250.00	11,250.00	11,250.00	10,358.16	4,500.00
1.7.1.1		15,750.00	15,750.00	11,250.00	11,250.00	11,250.00	10,358.16	4,500.00
3		3,622,659.30	3,622,659.30	2,918,470.62	2,918,470.62	2,918,470.62	2,918,470.62	704,188.68
3.1		2,330,000.00	2,330,000.00	1,292,803.36	1,292,803.36	1,292,803.36	1,292,803.36	1,037,196.64
3.1.1		2,330,000.00	2,330,000.00	1,292,803.36	1,292,803.36	1,292,803.36	1,292,803.36	1,037,196.64
3.1.1.1		2,330,000.00	2,330,000.00	1,292,803.36	1,292,803.36	1,292,803.36	1,292,803.36	1,037,196.64
3.8		590,777.30	590,777.30	1,089,447.26	1,089,447.26	1,089,447.26	1,089,447.26	498,669.96
3.8.2		590,777.30	590,777.30	1,089,447.26	1,089,447.26	1,089,447.26	1,089,447.26	498,669.96
3.8.2.1		590,777.30	590,777.30	1,089,447.26	1,089,447.26	1,089,447.26	1,089,447.26	498,669.96
3.9		701,882.00	701,882.00	536,220.00	536,220.00	536,220.00	536,220.00	165,662.00
3.9.8		701,882.00	701,882.00	536,220.00	536,220.00	536,220.00	536,220.00	165,662.00
3.9.8.1		701,882.00	701,882.00	536,220.00	536,220.00	536,220.00	536,220.00	165,662.00
4	503,988.00	5,872.00	509,860.00	433,006.96	433,006.96	433,006.96	433,006.96	76,853.04
4.4	503,988.00	5,872.00	509,860.00	433,006.96	433,006.96	433,006.96	433,006.96	76,853.04
4.4.1		5,872.00	5,872.00	85,134.16	85,134.16	85,134.16	85,134.16	79,262.16
4.4.1.1		5,872.00	5,872.00	85,134.16	85,134.16	85,134.16	85,134.16	79,262.16
4.4.1.2		-	-	24,926.16	24,926.16	24,926.16	24,926.16	-
4.4.1.2		5,872.00	5,872.00	60,208.00	60,208.00	60,208.00	60,208.00	54,336.00
4.4.3		-	-	10,416.80	10,416.80	10,416.80	10,416.80	10,416.80
4.4.3.1		-	-	10,416.80	10,416.80	10,416.80	10,416.80	10,416.80
4.4.5	503,988.00	-	503,988.00	337,456.00	337,456.00	337,456.00	337,456.00	166,532.00
4.4.5.1	503,988.00	-	503,988.00	337,456.00	337,456.00	337,456.00	337,456.00	166,532.00
6	3,600,000.00	-	3,600,000.00	2,139,893.33	2,139,893.33	2,139,893.33	2,090,085.45	1,460,106.67
6.1	3,600,000.00	-	3,600,000.00	2,139,893.33	2,139,893.33	2,139,893.33	2,090,085.45	1,460,106.67
6.1.4	3,600,000.00	-	3,600,000.00	-	-	-	-	3,600,000.00
6.1.4.2	3,600,000.00	-	3,600,000.00	-	-	-	-	3,600,000.00
6.1.5	-	-	-	2,139,893.33	2,139,893.33	2,139,893.33	2,090,085.45	-
6.1.5.2	8,894,002.00	1,666,245.00	10,560,247.00	4,873,503.94	4,873,503.94	4,873,503.94	4,795,180.30	5,686,743.06
1	5,105,326.76	84,285.01	5,189,611.77	2,812,044.63	2,812,044.63	2,812,044.63	2,733,720.99	2,377,567.14
1.1	4,170,320.12	-	4,170,320.12	2,734,301.88	2,734,301.88	2,734,301.88	2,656,655.40	1,436,018.24



Ejercicio del Presupuesto	Egreso Aprobado -1	Ampliaciones/ Reducciones -2	Egreso Modificado (3=1+2)	Egreso Comprometido	Egreso Devengado -4	Egreso Ejercido	Egreso Pagado -5	Subejercicio III+ III+ (6-3-4) III+
1.1.1	DIETAS	-	4,170,320.12	2,734,301.88	2,734,301.88	2,734,301.88	2,656,655.40	1,436,018.24
1.1.1.1	DIETAS	-	4,170,320.12	2,734,301.88	2,734,301.88	2,734,301.88	2,656,655.40	1,436,018.24
1.3	REMUNERACIONES ADICIONALES Y ESPECIALES	6,041.76	941,048.40	74,499.50	74,499.50	74,499.50	73,822.34	866,548.90
1.3.2	PRIMAS DE VACACIONAL Y GRATIFICACIÓN DE FIN DE AÑO	6,041.76	941,048.40	74,499.50	74,499.50	74,499.50	73,822.34	866,548.90
1.3.2.1	PRIMAS DE VACACIONAL	6,041.76	6,041.76	4,605.69	4,605.69	4,605.69	4,605.69	1,436.07
1.3.2.2	AGUINALDO O GRATIFICACIÓN DE FIN DE AÑO	-	935,006.64	69,893.81	69,893.81	69,893.81	69,216.65	865,112.83
1.5	OTRAS PRESTACIONES SOCIALES Y ECONÓMICAS	78,243.25	78,243.25	3,243.25	3,243.25	3,243.25	3,243.25	75,000.00
1.5.2	INDEMNIZACIONES	78,243.25	78,243.25	3,243.25	3,243.25	3,243.25	3,243.25	75,000.00
1.5.2.1	INDEMNIZACIONES	78,243.25	78,243.25	3,243.25	3,243.25	3,243.25	3,243.25	75,000.00
2	MATERIALES Y SUMINISTROS	-	684,000.00	349,391.27	349,391.27	349,391.27	349,391.27	334,608.73
2.6	COMBUSTIBLES, LUBRICANTES Y ADITIVOS	-	684,000.00	349,391.27	349,391.27	349,391.27	349,391.27	334,608.73
2.6.1	COMBUSTIBLES, LUBRICANTES Y ADITIVOS	-	684,000.00	349,391.27	349,391.27	349,391.27	349,391.27	334,608.73
2.6.1.1	COMBUSTIBLES, LUBRICANTES Y ADITIVOS	-	684,000.00	349,391.27	349,391.27	349,391.27	349,391.27	334,608.73
3	SERVICIOS GENERALES	315,061.00	3,419,736.24	1,709,086.04	1,709,086.04	1,709,086.04	1,709,086.04	1,710,650.20
3.1	SERVICIOS BÁSICOS	13,614.00	1,982,214.24	806,857.79	806,857.79	806,857.79	806,857.79	1,175,356.45
3.1.1	ENERGÍA ELÉCTRICA	-	1,924,698.24	767,715.79	767,715.79	767,715.79	767,715.79	1,156,982.45
3.1.1.1	ENERGÍA ELÉCTRICA	-	1,924,698.24	767,715.79	767,715.79	767,715.79	767,715.79	1,156,982.45
3.1.4	TELÉFONIA TRADICIONAL	13,614.00	57,516.00	39,142.00	39,142.00	39,142.00	39,142.00	18,374.00
3.1.4.1	TELÉFONIA TRADICIONAL	13,614.00	57,516.00	39,142.00	39,142.00	39,142.00	39,142.00	18,374.00
3.2	SERVICIOS DE ARRENDAMIENTO	14,263.00	214,338.00	20,097.00	20,097.00	20,097.00	20,097.00	194,241.00
3.2.3	ARRENDAMIENTO DE EQUIPO Y BIENES	14,263.00	14,263.00	4,263.00	4,263.00	4,263.00	4,263.00	10,000.00
3.2.3.1	ARRENDAMIENTO DE EQUIPO Y BIENES	14,263.00	14,263.00	4,263.00	4,263.00	4,263.00	4,263.00	10,000.00
3.2.6	ARRENDAMIENTO DIMAQ. OTROS EPOPOS Y HERR.	-	130,475.00	15,834.00	15,834.00	15,834.00	15,834.00	114,641.00
3.2.6.1	ARRENDAMIENTO DIMAQ. OTROS EPOPOS Y HERR.	-	130,475.00	15,834.00	15,834.00	15,834.00	15,834.00	114,641.00
3.2.7	ARRENDAMIENTO DE ACTIVOS INTANGIBLES	-	69,600.00	-	-	-	-	69,600.00
3.2.7.1	ARRENDAMIENTOS DE ACTIVOS INTANGIBLES	-	69,600.00	-	-	-	-	69,600.00
3.5	SERVICIOS DE REPARACIÓN Y CONSERVACIÓN	287,184.00	1,223,184.00	882,131.25	882,131.25	882,131.25	882,131.25	341,052.75
3.5.1	CONSERVACIÓN Y MANTENIMIENTO DE BIENES	287,184.00	287,184.00	197,919.20	197,919.20	197,919.20	197,919.20	89,264.80
3.5.1.1	CONSERVACIÓN Y MANTENIMIENTO DE BIENES	287,184.00	287,184.00	197,919.20	197,919.20	197,919.20	197,919.20	89,264.80
3.5.8	SERVICIOS DE LIMPIEZA Y MANEJO DE DESECHOS	-	936,000.00	684,212.05	684,212.05	684,212.05	684,212.05	251,787.95
3.5.8.1	SERVICIOS DE LIMPIEZA Y MANEJO DE DESECHOS	-	936,000.00	684,212.05	684,212.05	684,212.05	684,212.05	251,787.95
4	TRANSFERENCIAS Y OTRAS AYUDAS	21,917.00	21,917.00	2,982.00	2,982.00	2,982.00	2,982.00	18,935.00
4.4	AYUDAS SOCIALES	21,917.00	21,917.00	2,982.00	2,982.00	2,982.00	2,982.00	18,935.00
4.4.1	AYUDAS SOCIALES A PERSONAS	21,917.00	21,917.00	2,982.00	2,982.00	2,982.00	2,982.00	18,935.00
4.4.1.1	AYUDAS SOCIALES A PERSONAS	21,917.00	21,917.00	2,982.00	2,982.00	2,982.00	2,982.00	18,935.00
6	INVERSIÓN PÚBLICA	1,244,981.99	1,244,981.99	-	-	-	-	1,244,981.99
6.1	OBRA PÚBLICA BIENES DEDOMINIO PÚBLICO	1,244,981.99	1,244,981.99	-	-	-	-	1,244,981.99
6.1.4	DIVISIÓN OTROS Y CONST. OBRAS DURBAN.	1,244,981.99	1,244,981.99	-	-	-	-	1,244,981.99
6.1.4.2	CONST. OBRAS DURBAN P/LA DOT. D/SERV.	1,244,981.99	1,244,981.99	-	-	-	-	1,244,981.99
8	FORTAMUN - D.F.	2,989,796.00	17,116,060.00	8,592,861.37	8,592,861.37	8,592,861.37	8,544,034.90	8,523,198.63
1	SERVICIOS PERSONALES	1,061,733.12	9,181,957.52	4,751,705.49	4,751,705.49	4,751,705.49	4,702,896.29	4,430,152.03
1.1	REMUNERACIÓN AL PERSONAL PERMANENTE	716,262.45	7,263,212.14	4,143,914.70	4,143,914.70	4,143,914.70	4,128,398.77	3,119,297.44
1.1.3	SUELDOS BASE AL PERSONAL PERMANENTE	716,262.45	7,263,212.14	4,143,914.70	4,143,914.70	4,143,914.70	4,128,398.77	3,119,297.44
1.1.3.1	SUELDOS BASE AL PERSONAL PERMANENTE	716,262.45	7,263,212.14	4,143,914.70	4,143,914.70	4,143,914.70	4,128,398.77	3,119,297.44

MUNICIPIO DE TLAHUELILPAN
 R.F.C. MTL850101A20
 ESTADO ANALÍTICO DEL EJERCICIO DEL PRESUPUESTO DE EGRESOS CLASIFICACIÓN POR FUENTE DE FINANCIAMIENTO.
 DEL 01 DE ENERO AL 30 DE SEPTIEMBRE DE 2023.

Ejercicio del Presupuesto	Egreso Aprobado -1	Ampliaciones/ Reducciones -2	Egreso Modificado (3=1+2)	Egreso Comprometido	Egreso Devengado -4	Egreso Ejercido	Egreso Pagado -5	Subejercicio III III+ (6=3-4) III+
1.3	1,382,583.51	345,470.67	1,728,054.18	401,888.34	401,888.34	401,888.34	392,788.57	1,326,165.84
1.3.1				7,666.67	7,666.67	7,666.67	7,666.67	7,666.67
1.3.1.1				7,666.67	7,666.67	7,666.67	7,666.67	7,666.67
1.3.2	1,214,583.51	120,257.07	1,334,840.58	125,735.31	125,735.31	125,735.31	118,885.78	1,209,105.27
1.3.2.1	109,115.83	11,937.71	121,053.54	47,898.64	47,898.64	47,898.64	46,507.81	73,154.90
1.3.2.2	1,105,467.68	108,319.36	1,213,787.04	77,836.67	77,836.67	77,836.67	72,377.97	1,135,950.37
1.3.4	168,000.00	225,213.60	393,213.60	268,486.36	268,486.36	268,486.36	266,236.12	124,727.24
1.3.4.1	168,000.00	225,213.60	393,213.60	268,486.36	268,486.36	268,486.36	266,236.12	124,727.24
1.5	148,591.20	-	148,591.20	133,633.73	133,633.73	133,633.73	122,490.23	14,957.47
1.5.2				21,467.10	21,467.10	21,467.10	21,467.10	21,467.10
1.5.2.1				21,467.10	21,467.10	21,467.10	21,467.10	21,467.10
1.5.4	148,591.20	-	148,591.20	112,166.63	112,166.63	112,166.63	101,023.13	36,424.57
1.5.4.1	134,191.20	-	134,191.20	96,966.63	96,966.63	96,966.63	87,023.13	37,224.57
1.5.4.2	14,400.00	-	14,400.00	15,200.00	15,200.00	15,200.00	14,000.00	800.00
1.7	42,000.00	-	42,000.00	72,268.72	72,268.72	72,268.72	59,218.72	30,268.72
1.7.1	42,000.00	-	42,000.00	72,268.72	72,268.72	72,268.72	59,218.72	30,268.72
1.7.1.1	42,000.00	-	42,000.00	72,268.72	72,268.72	72,268.72	59,218.72	30,268.72
2	2,032,079.57	751,943.03	2,784,022.60	754,574.00	754,574.00	754,574.00	754,574.00	2,029,448.60
2.1	36,261.23	-	36,261.23	27,134.70	27,134.70	27,134.70	27,134.70	9,126.53
2.1.1	31,293.23	-	31,293.23	2,142.20	2,142.20	2,142.20	2,142.20	29,151.03
2.1.1.1	31,293.23	-	31,293.23	2,142.20	2,142.20	2,142.20	2,142.20	29,151.03
2.1.4	4,968.00	-	4,968.00	24,992.50	24,992.50	24,992.50	24,992.50	20,024.50
2.1.4.1	4,968.00	-	4,968.00	24,992.50	24,992.50	24,992.50	24,992.50	20,024.50
2.2	7,038.00	-	7,038.00	13,842.01	13,842.01	13,842.01	13,842.01	6,804.01
2.2.1	7,038.00	-	7,038.00	13,842.01	13,842.01	13,842.01	13,842.01	6,804.01
2.2.1.1	7,038.00	-	7,038.00	13,842.01	13,842.01	13,842.01	13,842.01	6,804.01
2.4	48,552.99	-	48,552.99	666.00	666.00	666.00	666.00	47,886.99
2.4.6	48,552.99	-	48,552.99	666.00	666.00	666.00	666.00	47,886.99
2.4.6.1	48,552.99	-	48,552.99	666.00	666.00	666.00	666.00	47,886.99
2.5	85,544.82	50,000.00	135,544.82	33,386.43	33,386.43	33,386.43	33,386.43	102,158.39
2.5.3	44,891.68	-	44,891.68	30,386.43	30,386.43	30,386.43	30,386.43	14,505.25
2.5.3.1	44,891.68	-	44,891.68	30,386.43	30,386.43	30,386.43	30,386.43	14,505.25
2.5.4	40,653.14	50,000.00	90,653.14	-	-	-	-	90,653.14
2.5.4.1	40,653.14	50,000.00	90,653.14	-	-	-	-	90,653.14
2.5.9		-		3,000.00	3,000.00	3,000.00	3,000.00	3,000.00
2.5.9.1		-		3,000.00	3,000.00	3,000.00	3,000.00	3,000.00
2.6	1,267,905.80	201,943.03	1,469,848.83	623,938.85	623,938.85	623,938.85	623,938.85	845,909.98
2.6.1	1,267,905.80	201,943.03	1,469,848.83	623,938.85	623,938.85	623,938.85	623,938.85	845,909.98
2.6.1.1	1,267,905.80	201,943.03	1,469,848.83	623,938.85	623,938.85	623,938.85	623,938.85	845,909.98




MUNICIPIO DE TLAHUELLIPAN
R.F.C. MTL850101A20
ESTADO ANALÍTICO DEL EJERCICIO DEL PRESUPUESTO DE EGRESOS CLASIFICACIÓN POR FUENTE DE FINANCIAMIENTO.
DEL 01 DE ENERO AL 30 DE SEPTIEMBRE DE 2023.

Ejercicio del Presupuesto	Egreso Aprobado -1	Ampliaciones/Reducciones -2	Egreso Modificado (3=1+2)	Egreso Comprometido	Egreso Devengado -4	Egreso Ejercido	Egreso Pagado -5	Subejercicio III+ (6-3-4) III+
2.7	300,000.00	400,000.00	700,000.00	-	-	-	-	700,000.00
2.7.1	300,000.00	200,000.00	500,000.00	-	-	-	-	500,000.00
2.7.1.1	300,000.00	200,000.00	500,000.00	-	-	-	-	500,000.00
2.7.2	200,000.00	200,000.00	200,000.00	-	-	-	-	200,000.00
2.7.2.1	200,000.00	200,000.00	200,000.00	-	-	-	-	200,000.00
2.8	161,083.66	-	161,083.66	-	-	-	-	161,083.66
2.8.2	144,900.00	-	144,900.00	-	-	-	-	144,900.00
2.8.2.1	144,900.00	-	144,900.00	-	-	-	-	144,900.00
2.8.3	16,183.66	-	16,183.66	-	-	-	-	16,183.66
2.8.3.1	16,183.66	-	16,183.66	-	-	-	-	16,183.66
2.9	125,693.07	100,000.00	225,693.07	55,606.01	55,606.01	55,606.01	55,606.01	170,087.06
2.9.2	-	-	-	2,022.00	2,022.00	2,022.00	2,022.00	2,022.00
2.9.2.1	-	-	-	2,022.00	2,022.00	2,022.00	2,022.00	2,022.00
2.9.4	19,872.08	-	19,872.08	-	-	-	-	19,872.08
2.9.4.1	19,872.08	-	19,872.08	-	-	-	-	19,872.08
2.9.6	105,820.99	-	105,820.99	53,584.01	53,584.01	53,584.01	53,584.01	52,236.98
2.9.6.1	105,820.99	-	105,820.99	53,584.01	53,584.01	53,584.01	53,584.01	52,236.98
2.9.7	-	-	-	-	-	-	-	-
2.9.7.1	100,000.00	100,000.00	100,000.00	-	-	-	-	100,000.00
3	3,886,198.66	163,119.85	4,049,318.51	3,006,776.73	3,006,776.73	3,006,776.73	3,006,759.46	1,042,541.78
3.1	2,943,836.55	12,000.00	2,955,836.55	2,300,221.38	2,300,221.38	2,300,221.38	2,300,210.49	655,615.17
3.1.1	2,925,211.72	-	2,925,211.72	2,282,218.49	2,282,218.49	2,282,218.49	2,282,218.49	642,993.23
3.1.1.1	2,925,211.72	-	2,925,211.72	2,282,218.49	2,282,218.49	2,282,218.49	2,282,218.49	642,993.23
3.1.4	18,624.83	-	18,624.83	11,992.00	11,992.00	11,992.00	11,992.00	6,632.83
3.1.4.1	18,624.83	-	18,624.83	11,992.00	11,992.00	11,992.00	11,992.00	6,632.83
3.1.7	12,000.00	12,000.00	12,000.00	6,010.89	6,010.89	6,010.89	6,000.00	5,989.11
3.1.7.1	12,000.00	12,000.00	12,000.00	6,010.89	6,010.89	6,010.89	6,000.00	5,989.11
3.2	43,236.45	43,236.45	43,236.45	22,250.45	22,250.45	22,250.45	22,244.07	20,986.00
3.2.2	40,081.25	40,081.25	40,081.25	20,081.25	20,081.25	20,081.25	20,081.25	20,000.00
3.2.2.1	40,081.25	40,081.25	40,081.25	20,081.25	20,081.25	20,081.25	20,081.25	20,000.00
3.2.3	3,155.20	3,155.20	3,155.20	2,169.20	2,169.20	2,169.20	2,162.82	986.00
3.2.3.2	3,155.20	3,155.20	3,155.20	2,169.20	2,169.20	2,169.20	2,162.82	986.00
3.3	20,590.40	20,590.40	20,590.40	63,405.20	63,405.20	63,405.20	63,405.20	42,814.80
3.3.6	15,590.40	15,590.40	15,590.40	7,795.20	7,795.20	7,795.20	7,795.20	7,795.20
3.3.6.2	15,590.40	15,590.40	15,590.40	7,795.20	7,795.20	7,795.20	7,795.20	7,795.20
3.3.9	5,000.00	5,000.00	5,000.00	55,610.00	55,610.00	55,610.00	55,610.00	50,610.00



Ejercicio del Presupuesto	Egreso Aprobado -1	Ampliaciones/ Reducciones -2	Egreso Modificado (3=1+2)	Egreso Comprometido	Egreso Devengado -4	Egreso Ejercido	Egreso Pagado -5	Subejercicio III III+ (6=3-4) III+
3.3.9.1 SUBCONTRATACION DE SERVICIOS CON TERCEROS		5,000.00	5,000.00	55,610.00	55,610.00	55,610.00	55,610.00	50,610.00
3.5 SERV.D/INST.REPAR.MANT.M Y CONSERVACION	500,000.00	87,293.00	587,293.00	412,795.70	412,795.70	412,795.70	412,795.70	174,497.30
3.5.3 INST.REP.Y MANT.EQ.COM.Y TEC.DIL INF.		87,293.00	87,293.00	90,858.21	90,858.21	90,858.21	90,858.21	3,565.21
3.5.3.1 INST.REP.Y MANT.EQ.COM.Y TEC.DIL INF.		87,293.00	87,293.00	90,858.21	90,858.21	90,858.21	90,858.21	3,565.21
3.5.5 REPAR.Y MANTTO DIEGO D/TRANSPORTE	500,000.00	-	500,000.00	321,937.49	321,937.49	321,937.49	321,937.49	178,062.51
3.5.5.1 REPAR.Y MANTTO DIEGO D/TRANSPORTE	500,000.00	-	500,000.00	321,937.49	321,937.49	321,937.49	321,937.49	178,062.51
3.7 SERVICIOS DE TRASLADO Y VIATICOS		-	500.00	500.00	500.00	500.00	500.00	500.00
3.7.5 VIATICOS EN EL PAIS		-	500.00	500.00	500.00	500.00	500.00	500.00
3.7.5.1 VIATICOS EN EL PAIS		-	500.00	500.00	500.00	500.00	500.00	500.00
3.8 SERVICIOS OFICIALES		-	-	20,764.00	20,764.00	20,764.00	20,764.00	20,764.00
3.8.2 GASTOS DE ORDEN SOCIAL Y CULTURAL		-	-	20,764.00	20,764.00	20,764.00	20,764.00	20,764.00
3.8.2.1 GASTOS DE ORDEN SOCIAL Y CULTURAL		-	-	20,764.00	20,764.00	20,764.00	20,764.00	20,764.00
3.9 OTROS SERVICIOS GENERALES	442,362.11	-	442,362.11	186,840.00	186,840.00	186,840.00	186,840.00	255,522.11
3.9.2 IMPUESTOS Y DERECHOS	442,362.11	-	442,362.11	186,840.00	186,840.00	186,840.00	186,840.00	255,522.11
3.9.2.1 IMPUESTOS Y DERECHOS, OTROS IMPUESTOS, TENENCIA, PLACAS, GASTOS DE	442,362.11	-	442,362.11	-	-	-	-	442,362.11
3.9.2.2 IMPUESTOS Y DERECHOS, OTROS IMPUESTO, TENENCIA, PLACAS, GASTOS DE		-	-	186,840.00	186,840.00	186,840.00	186,840.00	186,840.00
4 ESCRITURACION, REGISTRO PUBLICO DE TRANSF. ASIG.SUBSIDIOS Y OTRAS AYUDAS	88,861.37	-	88,861.37	64,392.30	64,392.30	64,392.30	64,392.30	24,469.07
4.5 PENSIONES Y JUBILACIONES	88,861.37	-	88,861.37	64,392.30	64,392.30	64,392.30	64,392.30	24,469.07
4.5.1 PENSIONES	88,861.37	-	88,861.37	64,392.30	64,392.30	64,392.30	64,392.30	24,469.07
4.5.1.1 PENSIONES	88,861.37	-	88,861.37	64,392.30	64,392.30	64,392.30	64,392.30	24,469.07
5 BIENES MUEBLES, INMUEBLES E INTANGIBLES	12,000.00	-	12,000.00	15,412.85	15,412.85	15,412.85	15,412.85	3,412.85
5.1 MOBILIARIO Y EQUIPO DE ADMINISTRACION	12,000.00	-	12,000.00	8,437.69	8,437.69	8,437.69	8,437.69	3,562.31
5.1.1 MUEBLES DE OFICINA Y ESTANTERIA	12,000.00	-	12,000.00	-	-	-	-	12,000.00
5.1.1.1 MUEBLES DE OFICINA Y ESTANTERIA	12,000.00	-	12,000.00	-	-	-	-	12,000.00
5.1.5 EQUIPO DE COMP. Y D/TECN.D/LA INFORMACION		-	-	8,437.69	8,437.69	8,437.69	8,437.69	8,437.69
5.1.5.1 EQUIPO DE COMP. Y D/TECN.D/LA INFORMACION		-	-	8,437.69	8,437.69	8,437.69	8,437.69	8,437.69
5.6 MAQUINARIA, OTROS EQUIPOS Y HERRAMIENTAS		-	-	6,975.16	6,975.16	6,975.16	6,975.16	6,975.16
5.6.5 EQUIPO DE COMUN.Y TELECOMUNICACION		-	-	6,975.16	6,975.16	6,975.16	6,975.16	6,975.16
5.6.5.1 EQUIPO DE COMUN.Y TELECOMUNICACION		-	-	6,975.16	6,975.16	6,975.16	6,975.16	6,975.16
6 INVERSION PUBLICA	1,000,000.00	-	1,000,000.00	-	-	-	-	1,000,000.00
6.1 OBRA PUBLICA EBIENES DIDOMINIO PUB.	1,000,000.00	-	1,000,000.00	-	-	-	-	1,000,000.00
6.1.4 DIVISION D/TERR.Y CONST.D/OBRAS D/URBAN	1,000,000.00	-	1,000,000.00	-	-	-	-	1,000,000.00
6.1.4.2 CONST.OBRAS D/URBAN P/LA DOT.D/SERV.	1,000,000.00	-	1,000,000.00	-	-	-	-	1,000,000.00
2 FOFVR	1,578,210.00	755,798.00	2,334,008.00	945,976.50	945,976.50	945,976.50	945,406.61	1,388,031.50
2.1 MATERIALES Y SUMINISTROS	815,895.04	250,000.00	565,895.04	167,568.81	167,568.81	167,568.81	167,568.81	398,326.23
2.1.1 MATERIALES DE ADMINISTRACION, EMISION DE DOCUMENTOS Y ARTICULOS OFICIALES	350,000.04	-	350,000.04	131,592.05	131,592.05	131,592.05	131,592.05	218,407.99
2.1.1.1 MATERIALES, UTILES Y EQUIPOS MENORES DE OFICINA	170,000.04	-	170,000.04	89,241.06	89,241.06	89,241.06	89,241.06	80,758.98
2.1.1.1.1 MATERIALES UTILES Y EQUIPOS MENORES DE OFICINA	170,000.04	-	170,000.04	89,241.06	89,241.06	89,241.06	89,241.06	80,758.98



ESTADO ANALÍTICO DEL EJERCICIO DEL PRESUPUESTO DE EGRESOS CLASIFICACIÓN POR FUENTE DE FINANCIAMIENTO.
DEL 01 DE ENERO AL 30 DE SEPTIEMBRE DE 2023.

Ejercicio del Presupuesto	Egreso Aprobado -1	Ampliaciones/ Reducciones -2	Egreso Modificado (3=1+2)	Egreso Comprometido	Egreso Devengado -4	Egreso Ejercido	Egreso Pagado -5	Subejercicio III III+ (6=3-4) III+
2.1.2 MATERIALES Y ÚTILES DIMPRES. Y REPROD.	865.00	-	865.00	-	-	-	-	865.00
2.1.2.1 MATERIALES Y ÚTILES DE IMPRESIÓN Y REPRODUCCIÓN	865.00	-	865.00	-	-	-	-	865.00
2.1.4 MAT. ÚTIL Y EQUIPOS MEN. TECN. DIL INF. Y COM.	80,000.00	-	80,000.00	32,603.56	32,603.56	32,603.56	32,603.56	47,396.44
2.1.4.1 MAT. ÚTIL Y EQUIPOS MEN. TECN. DIL INF. Y COM.	80,000.00	-	80,000.00	32,603.56	32,603.56	32,603.56	32,603.56	47,396.44
2.1.6 MATERIAL DE LIMPIEZA	99,135.00	-	99,135.00	9,747.43	9,747.43	9,747.43	9,747.43	89,387.57
2.1.6.1 MATERIAL DE LIMPIEZA	99,135.00	-	99,135.00	9,747.43	9,747.43	9,747.43	9,747.43	89,387.57
2.5 PRODUCTOS QUIM. FARMAC. Y DE LABORATORIO	50,000.00	50,000.00	100,000.00	-	-	-	-	-
2.5.4 MATERIALES, ACCES. Y SUMIN. MÉDICOS	50,000.00	50,000.00	100,000.00	-	-	-	-	-
2.5.4.1 MATERIALES, ACCESORIOS Y SUMINISTROS	50,000.00	50,000.00	100,000.00	-	-	-	-	-
2.7 MÉDICOS	200,000.00	200,000.00	400,000.00	-	-	-	-	-
2.7.1 VEST. BLANCOS, PREND. DIPROT. Y ART. DEP.	200,000.00	200,000.00	400,000.00	-	-	-	-	-
2.7.2 PRENDAS DE SEG. Y PROT. PERSONAL	200,000.00	200,000.00	400,000.00	-	-	-	-	-
2.7.2.1 PRENDAS DE SEG. Y PROTECCIÓN DEL PERSONAL	200,000.00	200,000.00	400,000.00	-	-	-	-	-
2.9 HERRAMIENTAS, REFACC. Y ACCES. MENORES	215,895.00	-	215,895.00	35,976.76	35,976.76	35,976.76	35,976.76	179,918.24
2.9.1 HERRAMIENTAS MENORES	100,000.00	-	100,000.00	25,301.42	25,301.42	25,301.42	25,301.42	74,698.58
2.9.1.1 HERRAMIENTAS MENORES	100,000.00	-	100,000.00	25,301.42	25,301.42	25,301.42	25,301.42	74,698.58
2.9.4 REF. Y ACC. MEN. EQUIPO DICOIMP. Y TEC. DINIF.	15,895.00	-	15,895.00	10,675.34	10,675.34	10,675.34	10,675.34	5,219.66
2.9.4.1 REFACCIONES Y ACCESORIOS MENORES EQUIPO DE CÓMPUTO Y TECNOLOGÍAS DE LA INFORMACIÓN	15,895.00	-	15,895.00	10,675.34	10,675.34	10,675.34	10,675.34	5,219.66
2.9.7 REFACCIONES Y ACC. MEN. EQUIPO DEF. Y SEG.	100,000.00	-	100,000.00	-	-	-	-	100,000.00
2.9.7.1 REFACCIONES Y ACCESORIOS MENORES EQUIPO DEF. Y SEG.	100,000.00	-	100,000.00	-	-	-	-	100,000.00
3 SERVICIOS GENERALES	605,253.26	866,933.66	1,472,186.92	717,206.50	717,206.50	717,206.50	716,636.61	754,980.42
3.1 SERVICIOS BÁSICOS	99,095.10	99,095.10	99,095.10	64,641.60	64,641.60	64,641.60	64,641.60	34,453.50
3.1.7 SERVICIO DE ACCESO DE INTERNET, REDES Y PROCESAMIENTO DE INFORMACIÓN	98,841.60	98,841.60	98,841.60	64,641.60	64,641.60	64,641.60	64,641.60	34,200.00
3.1.7.1 SERVICIOS DE ACCESO DE INTERNET, REDES Y PROCESAMIENTO DE INFORMACIÓN	98,841.60	98,841.60	98,841.60	64,641.60	64,641.60	64,641.60	64,641.60	34,200.00
3.1.9 SERVICIOS INTEGRALES Y OTROS SERVICIOS	253.50	253.50	253.50	-	-	-	-	253.50
3.1.9.1 SERVICIOS INTEGRALES Y OTROS SERVICIOS	253.50	253.50	253.50	-	-	-	-	253.50
3.2 SERVICIOS DE ARRENDAMIENTO	154,110.95	312,530.56	466,641.51	329,821.62	329,821.62	329,821.62	329,401.09	136,819.89
3.2.3 ARREND. DMOB. Y EPO. DIADÓN. EDUC. Y REC.	40,939.48	310,071.72	351,011.20	285,672.38	285,672.38	285,672.38	285,251.85	65,338.82
3.2.3.1 ARRENDAMIENTO DE EQUIPO Y BIENES INFORMÁTICOS	40,939.48	310,071.72	351,011.20	285,672.38	285,672.38	285,672.38	285,251.85	40,939.48
3.2.3.2 ARREND. DMOB. Y EPO. DIADÓN. EDUC. Y REC.	310,071.72	310,071.72	310,071.72	285,672.38	285,672.38	285,672.38	285,251.85	24,399.34
3.2.5 ARRENDAMIENTO DE EQUIPO DE TRANSPORTE	1,740.00	1,740.00	1,740.00	1,740.00	1,740.00	1,740.00	1,740.00	1,740.00
3.2.5.1 ARRENDAMIENTO DE EQUIPO DE TRANSPORTE	1,740.00	1,740.00	1,740.00	1,740.00	1,740.00	1,740.00	1,740.00	1,740.00
3.2.7 ARRENDAMIENTO DE ACTIVOS INTANGIBLES	2,458.84	2,458.84	2,458.84	3,618.84	3,618.84	3,618.84	3,618.84	1,160.00
3.2.7.1 ARRENDAMIENTOS DE ACTIVOS INTANGIBLES	2,458.84	2,458.84	2,458.84	3,618.84	3,618.84	3,618.84	3,618.84	1,160.00
3.2.9 OTROS ARRENDAMIENTOS	113,171.47	-	113,171.47	38,790.40	38,790.40	38,790.40	38,790.40	74,381.07
3.2.9.1 OTROS ARRENDAMIENTOS	113,171.47	-	113,171.47	38,790.40	38,790.40	38,790.40	38,790.40	74,381.07

Ejercicio del Presupuesto	Egreso Aprobado -1	Ampliaciones/ Reducciones -2	Egreso Modificado (3=1+2)	Egreso Comprometido	Egreso Devengado -4	Egreso Ejercido	Egreso Pagado -5	Subejercicio III+ III+ (6=3-4) III+
3.3	SERV.PROF.CIENT.TECN.Y OTROS SERVICIOS	455,308.00	657,391.31	185,171.28	185,171.28	185,171.28	185,066.64	472,220.03
3.3.2	SERV.DISEÑO. ARQ. ING. Y ACTIV.RELAC.	11,700.00	11,700.00	22,620.00	22,620.00	22,620.00	22,620.00	10,920.00
3.3.2.1	SERV.DIAGN. ARQ. ING. Y ACTIV.RELACIONADAS	11,700.00	11,700.00	22,620.00	22,620.00	22,620.00	22,620.00	10,920.00
3.3.3	SERV.DICONS.ADVIA.PROC.TEC.Y TEC.DIL. INF.	-	9,999.96	-	-	-	-	9,999.96
3.3.3.1	SERV.DICONS.ADVIA.PROC.TEC.Y TEC.DIL. INF.	-	9,999.96	-	-	-	-	9,999.96
3.3.4	SERVICIOS DE CAPACITACIÓN	38,628.00	38,628.00	38,628.00	38,628.00	38,628.00	38,628.00	-
3.3.4.1	SERVICIOS DE CAPACITACIÓN	38,628.00	38,628.00	38,628.00	38,628.00	38,628.00	38,628.00	-
3.3.6	SERV.DIAPYOY ADM. TRAD. FOT. E IMPRES.	4,980.00	14,980.00	71,723.28	71,723.28	71,723.28	71,618.64	56,743.28
3.3.6.2	SERV.DIAPYOY ADM. TRAD. FOT. E IMPRES.	-	10,000.00	68,243.28	68,243.28	68,243.28	68,138.64	58,243.28
3.3.6.3	IMPRESIÓN DOCUMENTOS OFICIALES PARA LA PRESTACIÓN DE SERVICIOS PÚBLICOS	4,980.00	4,980.00	3,480.00	3,480.00	3,480.00	3,480.00	1,500.00
	(FORMAS VALORADAS)	-	-	-	-	-	-	-
3.3.9	SERV. PROFES.CIENT.Y TECN.INTEGRALES	400,000.00	582,083.35	52,200.00	52,200.00	52,200.00	52,200.00	529,883.35
3.3.9.1	SUBCONTRATACIÓN DE SERVICIOS CON TERCEROS	400,000.00	582,083.35	52,200.00	52,200.00	52,200.00	52,200.00	529,883.35
3.5	SERV.DINST.REPAR.MANTTO Y CONSERVACIÓN	-	65,000.00	-	-	-	-	65,000.00
3.5.2	INST.REP.Y MANT.MOB.Y EQ.ADM. EDUC.Y REC.	-	40,000.00	-	-	-	-	40,000.00
3.5.2.1	INST.REP.Y MANT.MOB.Y EQ.ADM. EDUC.Y REC.	-	40,000.00	-	-	-	-	40,000.00
3.5.3	INST.REP.Y MANT.EQ.COM.Y TEC.DIL. INF.	-	25,000.00	-	-	-	-	25,000.00
3.5.3.1	INST.REP.Y MANT.EQ.COM.Y TEC.DIL. INF.	-	25,000.00	-	-	-	-	25,000.00
3.6	SERVICIOS DE COMUNIC.SOCIAL Y PUBLICIDAD	184,059.00	184,059.00	137,572.00	137,572.00	137,572.00	137,572.28	46,487.00
3.6.1	DIF.RAD.TV Y MED.DIMEN.SIPRO.ACT.GUB.	167,319.00	167,319.00	137,572.00	137,572.00	137,572.00	137,527.28	29,747.00
3.6.1.1	DIF.RAD.TV Y MED.DIMEN.SIPRO.ACT.GUB.	167,319.00	167,319.00	137,572.00	137,572.00	137,572.00	137,527.28	29,747.00
3.6.2	DIF.RAD.TV Y MED.MEN.COM.PROM.VTA B O S	15,000.00	15,000.00	-	-	-	-	15,000.00
3.6.2.1	DIF.RAD.TV Y MED.MEN.COM.PROM.VTA B O S	15,000.00	15,000.00	-	-	-	-	15,000.00
3.6.6	SERV.DICREAC.Y DIF.CONT.EXC.ATRAV.INT.	1,740.00	1,740.00	-	-	-	-	1,740.00
3.6.6.1	SERV.DICREAC.Y DIF.CONT.EXC.ATRAV.INT.	1,740.00	1,740.00	-	-	-	-	1,740.00
4	TRANSF.ASIG.SUBSIDIOS Y OTRAS AYUDAS	7,586.80	7,586.80	2,586.80	2,586.80	2,586.80	2,586.80	5,000.00
4.4	AYUDAS SOCIALES	7,586.80	7,586.80	2,586.80	2,586.80	2,586.80	2,586.80	5,000.00
4.4.1	AYUDAS SOCIALES A PERSONAS	7,586.80	7,586.80	2,586.80	2,586.80	2,586.80	2,586.80	5,000.00
4.4.1.1	AYUDAS SOCIALES A PERSONAS	7,586.80	7,586.80	2,586.80	2,586.80	2,586.80	2,586.80	5,000.00
5	BIENES MUEBLES, INMUEBLES E INTANGIBLES	131,277.54	288,339.24	58,614.39	58,614.39	58,614.39	58,614.39	229,724.85
5.1	MOBILIARIO Y EQUIPO DE ADMINISTRACIÓN	123,777.54	241,477.54	41,114.39	41,114.39	41,114.39	41,114.39	200,363.15
5.1.1	MUEBLES DE OFICINA Y ESTANTERÍA	123,777.54	173,477.54	-	-	-	-	173,477.54
5.1.1.1	MUEBLES DE OFICINA Y ESTANTERÍA	123,777.54	173,477.54	-	-	-	-	173,477.54
5.1.5	EQUIPO DE CÓMP.Y DITECN.DILA INFORMACIÓN	68,000.00	68,000.00	41,114.39	41,114.39	41,114.39	41,114.39	26,885.61
5.1.5.1	EQUIPO DE CÓMP.Y DITECN.DILA INFORMACIÓN	68,000.00	68,000.00	41,114.39	41,114.39	41,114.39	41,114.39	26,885.61
5.5	EQUIPO DE DEFENSA Y SEGURIDAD	25,000.00	25,000.00	-	-	-	-	25,000.00
5.5.1	EQUIPO DE DEFENSA Y SEGURIDAD	25,000.00	25,000.00	-	-	-	-	25,000.00
5.5.1.1	EQUIPO DE DEFENSA Y SEGURIDAD	25,000.00	25,000.00	-	-	-	-	25,000.00
5.6	MAQUINARIA, OTROS EQUIPOS Y HERRAMIENTAS	7,500.00	21,861.70	17,500.00	17,500.00	17,500.00	17,500.00	4,361.70
5.6.7	HERRAMIENTAS Y MAQUINAS-HERRAMIENTA	7,500.00	21,861.70	17,500.00	17,500.00	17,500.00	17,500.00	4,361.70
5.6.7.1	HERRAMIENTAS Y MAQUINAS - HERRAMIENTA	7,500.00	21,861.70	17,500.00	17,500.00	17,500.00	17,500.00	4,361.70
ISR		-	1,476,391.94	872,932.34	872,932.34	872,932.34	715,075.88	603,459.60
2	MATERIALES Y SUMINISTROS	-	22,214.73	1,231.92	1,231.92	1,231.92	1,231.92	20,982.81

MUNICIPIO DE TLAHUELILPAN

R.F.C. MTL850101A20


ESTADO ANALÍTICO DEL EJERCICIO DEL PRESUPUESTO DE EGRESOS CLASIFICACIÓN POR FUENTE DE FINANCIAMIENTO.
DEL 01 DE ENERO AL 30 DE SEPTIEMBRE DE 2023.

Ejercicio del Presupuesto	Egreso Aprobado -1	Ampliaciones/ Reducciones -2	Egreso Modificado (3=1+2)	Egreso Comprometido	Egreso Devengado -4	Egreso Ejercido	Egreso Pagado -5	Subejercicio III III+ (6=3-4) III+
2.1	22,214.73	-	22,214.73	1,231.92	1,231.92	1,231.92	1,231.92	20,982.81
2.1.6	22,214.73	-	22,214.73	1,231.92	1,231.92	1,231.92	1,231.92	20,982.81
2.1.6.1	22,214.73	-	22,214.73	1,231.92	1,231.92	1,231.92	1,231.92	20,982.81
3	29,370.72	-	29,370.72	101,564.00	101,564.00	101,564.00	101,564.00	72,193.28
3.8	29,370.72	-	29,370.72	101,564.00	101,564.00	101,564.00	101,564.00	72,193.28
3.8.2	29,370.72	-	29,370.72	101,564.00	101,564.00	101,564.00	101,564.00	72,193.28
3.8.2.1	29,370.72	-	29,370.72	101,564.00	101,564.00	101,564.00	101,564.00	72,193.28
6	1,424,806.49	-	1,424,806.49	770,136.42	770,136.42	770,136.42	612,279.96	654,670.07
6.1	1,424,806.49	-	1,424,806.49	770,136.42	770,136.42	770,136.42	612,279.96	654,670.07
6.1.2	1,424,806.49	-	1,424,806.49	770,136.42	770,136.42	770,136.42	612,279.96	654,670.07
6.1.2.2	1,424,806.49	-	1,424,806.49	770,136.42	770,136.42	770,136.42	612,279.96	654,670.07
6.1.4	1,424,806.49	-	1,424,806.49	770,136.42	770,136.42	770,136.42	612,279.96	654,670.07
6.1.4.2	1,424,806.49	-	1,424,806.49	770,136.42	770,136.42	770,136.42	612,279.96	654,670.07
FEIEFF								
2	67,682.05	-	67,682.05	-	-	-	-	67,682.05
2.1	67,682.05	-	67,682.05	-	-	-	-	67,682.05
2.1.6.1	8,907.03	-	8,907.03	-	-	-	-	8,907.03
2.1.4	6,425.00	-	6,425.00	-	-	-	-	6,425.00
2.1.4.1	6,425.00	-	6,425.00	-	-	-	-	6,425.00
2.1.4.1	6,425.00	-	6,425.00	-	-	-	-	6,425.00
2.1.6	2,482.03	-	2,482.03	-	-	-	-	2,482.03
2.1.6.1	2,482.03	-	2,482.03	-	-	-	-	2,482.03
2.6	58,775.02	-	58,775.02	-	-	-	-	58,775.02
2.6.1	58,775.02	-	58,775.02	-	-	-	-	58,775.02
2.6.1.1	58,775.02	-	58,775.02	-	-	-	-	58,775.02
IEPS GASOLINA								
3	697,466.00	115,381.00	812,847.00	467,622.32	467,622.32	467,622.32	467,622.32	345,224.68
3.1	697,466.00	115,381.00	812,847.00	467,622.32	467,622.32	467,622.32	467,622.32	345,224.68
3.1.1	697,466.00	115,381.00	812,847.00	467,622.32	467,622.32	467,622.32	467,622.32	345,224.68
3.1.1.1	697,466.00	115,381.00	812,847.00	467,622.32	467,622.32	467,622.32	467,622.32	345,224.68
IEPS TABACOS								
3	304,691.00	120,336.00	425,027.00	338,834.84	338,834.84	338,834.84	338,834.84	86,192.16
3.1	304,691.00	120,336.00	425,027.00	338,834.84	338,834.84	338,834.84	338,834.84	86,192.16
3.1.1	304,191.00	120,336.00	424,527.00	338,834.84	338,834.84	338,834.84	338,834.84	85,692.16
3.1.1.1	304,191.00	120,336.00	424,527.00	338,834.84	338,834.84	338,834.84	338,834.84	85,692.16
3.4	500.00	-	500.00	0.00	0.00	0.00	0.00	500.00
3.4.1	500.00	-	500.00	0.00	0.00	0.00	0.00	500.00
3.4.1.1	500.00	-	500.00	0.00	0.00	0.00	0.00	500.00
ISAN								
3	162,477.00	80,370.00	242,847.00	222,270.89	222,270.89	222,270.89	222,270.89	20,576.11
3.1	162,477.00	80,370.00	242,847.00	222,270.89	222,270.89	222,270.89	222,270.89	20,576.11
3.1.1	162,477.00	80,370.00	242,847.00	222,270.89	222,270.89	222,270.89	222,270.89	20,576.11
3.1.1.1	162,477.00	80,370.00	242,847.00	222,270.89	222,270.89	222,270.89	222,270.89	20,576.11
COMPENSACION ISAN								
	31,550.00	11,844.00	43,394.00	28,928.18	28,928.18	28,928.18	28,928.18	14,465.82



MUNICIPIO DE TLAHUELILPAN
R.F.C. MTL950101A20
ESTADO ANALÍTICO DEL EJERCICIO DEL PRESUPUESTO DE EGRESOS CLASIFICACIÓN POR FUENTE DE FINANCIAMIENTO.
DEL 01 DE ENERO AL 30 DE SEPTIEMBRE DE 2023.

Ejercicio del Presupuesto	Egreso Aprobado -1	Ampliaciones/ Reducciones -2	Egreso Modificado (3=1+2)	Egreso Comprometido	Egreso Devengado -4	Egreso Ejercido	Egreso Pagado -5	Subejercicio III III+ (6-3-4) III+
3 SERVICIOS GENERALES	31,550.00	11,844.00	43,394.00	28,928.18	28,928.18	28,928.18	28,928.18	14,465.82
3.1 SERVICIOS BÁSICOS	31,550.00	11,844.00	43,394.00	28,928.18	28,928.18	28,928.18	28,928.18	14,465.82
3.1.1 ENERGÍA ELÉCTRICA	31,550.00	11,844.00	43,394.00	28,928.18	28,928.18	28,928.18	28,928.18	14,465.82
3.1.1.1 ENERGÍA ELÉCTRICA	31,550.00	11,844.00	43,394.00	28,928.18	28,928.18	28,928.18	28,928.18	14,465.82
FAISM	9,920,751.00	2,243,777.00	12,164,528.00	8,928,064.00	8,928,064.00	8,928,064.00	8,403,811.25	3,236,464.00
6 INVERSIÓN PÚBLICA	9,920,751.00	2,243,777.00	12,164,528.00	8,928,064.00	8,928,064.00	8,928,064.00	8,403,811.25	3,236,464.00
6.1 OBRA PÚBLICA EBENES DDOMINIO PUB.	9,920,751.00	2,243,777.00	12,164,528.00	8,928,064.00	8,928,064.00	8,928,064.00	8,403,811.25	3,236,464.00
6.1.4 DIVISIÓN D/TERR.Y CONST.D/OBRAS D/URBAN.	9,920,751.00	2,243,777.00	12,164,528.00	4,084,150.53	4,084,150.53	4,084,150.53	3,632,524.95	8,080,377.47
6.1.4.2 CONST.OBRAS D/URBAN.P/LA DOT.D/SERV.	9,920,751.00	2,243,777.00	12,164,528.00	4,084,150.53	4,084,150.53	4,084,150.53	3,632,524.95	8,080,377.47
6.1.5 CONSTRUCCIÓN DE VÍAS DE COMUNICACIÓN	-	-	-	4,843,913.47	4,843,913.47	4,843,913.47	4,771,286.30	4,843,913.47
6.1.5.2 CONSTRUCCIÓN DE VÍAS DE COMUNICACIÓN	-	-	-	4,843,913.47	4,843,913.47	4,843,913.47	4,771,286.30	4,843,913.47
ISR POR ENAJENACIÓN DE BIENES INMUEBLES.	80,642.54	-	80,642.54	56,899.39	56,899.39	56,899.39	56,893.89	23,743.15
2 MATERIALES Y SUMINISTROS	80,642.54	-	80,642.54	11,257.80	11,257.80	11,257.80	11,257.80	11,257.80
2.2 ALIMENTOS Y UTENSILIOS	80,642.54	-	80,642.54	11,257.80	11,257.80	11,257.80	11,257.80	11,257.80
2.2.1 PRODUCTOS ALIMENTICIOS PARA PERSONAS	80,642.54	-	80,642.54	11,257.80	11,257.80	11,257.80	11,257.80	11,257.80
2.2.1.1 PRODUCTOS ALIMENTICIOS PARA PERSONAS	80,642.54	-	80,642.54	11,257.80	11,257.80	11,257.80	11,257.80	11,257.80
3.0 SERVICIOS GENERALES	80,642.54	-	80,642.54	45,641.59	45,641.59	45,641.59	45,636.09	35,000.95
3.2 SERVICIOS DE ARRENDAMIENTO	80,642.54	-	80,642.54	5,521.60	5,521.60	5,521.60	5,516.10	5,521.60
3.2.9 OTROS ARRENDAMIENTOS	80,642.54	-	80,642.54	5,521.60	5,521.60	5,521.60	5,516.10	5,521.60
3.2.9.1 OTROS ARRENDAMIENTOS	80,642.54	-	80,642.54	5,521.60	5,521.60	5,521.60	5,516.10	5,521.60
3.8 SERVICIOS OFICIALES	80,642.54	-	80,642.54	40,119.99	40,119.99	40,119.99	40,119.99	40,522.55
3.8.2 GASTOS DE ORDEN SOCIAL Y CULTURAL	80,642.54	-	80,642.54	40,119.99	40,119.99	40,119.99	40,119.99	40,522.55
3.8.2.1 GASTOS DE ORDEN SOCIAL Y CULTURAL	80,642.54	-	80,642.54	40,119.99	40,119.99	40,119.99	40,119.99	40,522.55
3.8.5 GASTOS DE REPRESENTACIÓN	18,560.00	-	18,560.00	-	-	-	-	21,962.55
3.8.5.1 GASTOS DE REPRESENTACIÓN	18,560.00	-	18,560.00	-	-	-	-	21,962.55
FOCOM	744,752.00	38,157.00	706,595.00	446,115.00	446,115.00	446,115.00	446,115.00	18,560.00
3 SERVICIOS GENERALES	744,752.00	38,157.00	706,595.00	446,115.00	446,115.00	446,115.00	446,115.00	18,560.00
3.1 SERVICIOS BÁSICOS	744,752.00	67,737.00	677,015.00	416,535.00	416,535.00	416,535.00	416,535.00	260,480.00
3.1.1 ENERGÍA ELÉCTRICA	744,752.00	67,737.00	677,015.00	416,535.00	416,535.00	416,535.00	416,535.00	260,480.00
3.1.1.1 ENERGÍA ELÉCTRICA	744,752.00	67,737.00	677,015.00	416,535.00	416,535.00	416,535.00	416,535.00	260,480.00
3.5 SERV.D/INST.REPAR.MANTTO.Y CONSERVACIÓN	-	29,580.00	29,580.00	29,580.00	29,580.00	29,580.00	29,580.00	-
3.5.1 CONSERV.Y MANTTO MENOR D/INMUEBLES	-	29,580.00	29,580.00	29,580.00	29,580.00	29,580.00	29,580.00	-
3.5.1.1 CONSERV.Y MANTTO MENOR D/INMUEBLES	-	29,580.00	29,580.00	29,580.00	29,580.00	29,580.00	29,580.00	-
MULTAS POR OMISIÓN A OBLIGACIÓN FEDERAL	-	-	2,999.00	2,999.00	2,999.00	2,999.00	2,999.00	2,999.00
3 SERVICIOS GENERALES	-	-	2,999.00	2,999.00	2,999.00	2,999.00	2,999.00	2,999.00
3.1 SERVICIOS BÁSICOS	-	-	2,999.00	2,999.00	2,999.00	2,999.00	2,999.00	2,999.00
3.1.1 ENERGÍA ELÉCTRICA	-	-	2,999.00	2,999.00	2,999.00	2,999.00	2,999.00	2,999.00
3.1.1.1 ENERGÍA ELÉCTRICA	-	-	2,999.00	2,999.00	2,999.00	2,999.00	2,999.00	2,999.00
REPO FERIA	277,994.00	-	277,994.00	277,994.00	277,994.00	277,994.00	277,994.00	277,994.00
3 SERVICIOS GENERALES	277,994.00	-	277,994.00	277,994.00	277,994.00	277,994.00	277,994.00	277,994.00
3.2 SERVICIOS DE ARRENDAMIENTO	277,994.00	-	277,994.00	3,712.00	3,712.00	3,712.00	3,712.00	3,712.00
3.2.5 ARRENDAMIENTO DE EQUIPO DE TRANSPORTE	277,994.00	-	277,994.00	3,712.00	3,712.00	3,712.00	3,712.00	3,712.00
3.2.5.1 ARRENDAMIENTO DE EQUIPO DE TRANSPORTE	277,994.00	-	277,994.00	3,712.00	3,712.00	3,712.00	3,712.00	3,712.00
3.3 SERV.PROF.CIENT.TECN.Y OTROS SERVICIOS	-	-	-	1,682.00	1,682.00	1,682.00	1,682.00	1,682.00
3.3.6 SERV.D/AYOYD.ADM.TRAD.FOT.E IMPRES.	-	-	-	1,682.00	1,682.00	1,682.00	1,682.00	1,682.00



MUNICIPIO DE TLAHUELILPAN
R.F.C. MTL850101A20
ESTADO ANALÍTICO DEL EJERCICIO DEL PRESUPUESTO DE EGRESOS CLASIFICACIÓN POR FUENTE DE FINANCIAMIENTO.
DEL 01 DE ENERO AL 30 DE SEPTIEMBRE DE 2023.

Ejercicio del Presupuesto	Egreso Aprobado -1	Ampliaciones/ Reducciones -2	Egreso Modificado (3=1+2)	Egreso Comprometido	Egreso Devengado -4	Egreso Ejercido	Egreso Pagado -5	Subejercicio III III+ (6=3-4) III+
3.3.6.2 SERV.DIAPYOY ADM. TRAD. FOT.E IMPRES.	-		1,682.00	1,682.00	1,682.00	1,682.00	1,682.00	1,682.00
3.8 SERVICIOS OFICIALES	-		272,600.00	272,600.00	272,600.00	272,600.00	272,600.00	272,600.00
3.8.2 GASTOS DE ORDEN SOCIAL Y CULTURAL	-		272,600.00	272,600.00	272,600.00	272,600.00	272,600.00	272,600.00
3.8.2.1 GASTOS DE ORDEN SOCIAL Y CULTURAL	-		272,600.00	272,600.00	272,600.00	272,600.00	272,600.00	272,600.00
TOTAL DEL GASTO	\$ 67,881,949.15	\$ 16,521,602.00	\$ 84,403,551.15	\$ 50,604,555.25	\$ 50,604,555.25	\$ 50,604,555.25	\$ 49,529,141.52	\$ 33,798,995.90

Bajo protesta de decir verdad declaramos que los Estados Financieros y sus notas, son razonablemente correctos y son responsabilidad del emisor.

ING. ADRIAN RADAMES HERNANDEZ LÓPEZ,
PRESIDENTE MUNICIPAL CONSTITUCIONAL



ARQ. SELENE FLORES CORPES,
TESORERA MUNICIPAL

LIC. NOELIA BETHSABE MEZA JIMÉNEZ,
SINDICO PROCURADOR

Ejercicio del Presupuesto	Egreso Aprobado -1	Ampliaciones/ Reducciones -2	Egreso Modificado (3=1+2)	Egreso Comprometido	Egreso Devengado -4	Egreso Ejercido	Egreso Pagado -5	Subejercicio III III+ (6-3-4) III+
REPO	10,521,326.32		10,521,326.32	5,796,029.97	5,796,029.97	5,796,029.97	5,649,896.55	4,735,296.35
2 MATERIALES Y SUMINISTROS	1,551,815.57		1,551,815.57	1,088,494.99	1,088,494.99	1,088,494.99	1,088,472.36	463,320.58
2.1 MATERIALES DE ADMINISTRACIÓN, EMISIÓN DE DOCUMENTOS Y ARTICULOS OFICIALES	255,750.18		255,750.18	77,978.96	77,978.96	77,978.96	77,978.96	177,771.22
2.1.1 MATERIALES, ÚTILES Y EQUIPOS MENORES DE OFICINA	131,013.13		131,013.13	68,548.44	68,548.44	68,548.44	68,548.44	62,464.69
2.1.1.1 MATERIALES ÚTILES Y EQUIPOS MENORES DE OFICINA	131,013.13		131,013.13	68,548.44	68,548.44	68,548.44	68,548.44	62,464.69
2.1.2 MATERIALES Y ÚTILES D/IMPRES. Y REPROD.				159.00	159.00	159.00	159.00	159.00
2.1.2.1 MATERIALES Y ÚTILES DE IMPRESIÓN Y REPRODUCCIÓN				159.00	159.00	159.00	159.00	159.00
2.1.4 MAT. ÚTIL Y EQPOS MEN. TECN. DIL. INF. Y COM.	41,070.35		41,070.35	5,974.55	5,974.55	5,974.55	5,974.55	35,095.80
2.1.4.1 MAT. ÚTIL Y EQUIPOS MEN. TECN. DIL. INF. Y COM.	41,070.35		41,070.35	5,974.55	5,974.55	5,974.55	5,974.55	35,095.80
2.1.5 MATERIAL IMPRESO E INFORMACIÓN DIGITAL	11,666.70		11,666.70					11,666.70
2.1.5.1 MATERIAL IMPRESO E INFORMACIÓN DIGITAL	11,666.70		11,666.70					11,666.70
2.1.6 MATERIAL DE LIMPIEZA	72,000.00		72,000.00	2,827.47	2,827.47	2,827.47	2,827.47	69,172.53
2.1.6.1 MATERIAL DE LIMPIEZA	72,000.00		72,000.00	2,827.47	2,827.47	2,827.47	2,827.47	69,172.53
2.1.7 MATERIALES Y ÚTILES DE ENSEÑANZA				469.50	469.50	469.50	469.50	469.50
2.1.7.1 MATERIALES Y ÚTILES DE ENSEÑANZA				469.50	469.50	469.50	469.50	469.50
2.2 ALIMENTOS Y UTENSILIOS	228,000.00		228,000.00	207,208.44	207,208.44	207,208.44	207,208.44	20,791.56
2.2.1 PRODUCTOS ALIMENTICIOS PARA PERSONAS	148,000.00		148,000.00	207,028.44	207,028.44	207,028.44	207,028.44	59,028.44
2.2.1.1 PRODUCTOS ALIMENTICIOS PARA PERSONAS	148,000.00		148,000.00	207,028.44	207,028.44	207,028.44	207,028.44	59,028.44
2.2.3 UTENSILIOS PIEL SERVICIO D/ALIMENT.	80,000.00		80,000.00	180.00	180.00	180.00	180.00	79,820.00
2.2.3.1 UTENSILIOS PARA EL SERVICIO DE ALIMENTACIÓN	80,000.00		80,000.00	180.00	180.00	180.00	180.00	79,820.00
2.3 MATERIAS PRIMAS Y MATERIALES DE PRODUCCIÓN Y COMERCIALIZACIÓN	63,957.79		63,957.79	8,246.20	8,246.20	8,246.20	8,246.20	55,711.59
2.3.1 PRODUCTOS ALIMENTICIOS AGROPECUARIOS Y FORESTALES ADQUIRIDOS COMO MATERIA PRIMA	63,957.79		63,957.79					63,957.79
2.3.1.1 PRODUCTOS ALIMENTARIOS AGROPECUARIOS Y FORESTALES ADQUIRIDOS COMO MATERIA PRIMA	63,957.79		63,957.79					63,957.79
2.3.5 PROD. QUIM. FARM. Y LAB. ADQ. COMO M.P.				4,830.00	4,830.00	4,830.00	4,830.00	4,830.00
2.3.5.1 PROD. QUIMICOS FARMACEUTICOS Y LABORATORIO ADQ. COMO M.P.				4,830.00	4,830.00	4,830.00	4,830.00	4,830.00
2.3.7 PROD. D/ CUERO, PIEL, PLÁST. HULE E ADQ. C.M.P.				3,416.20	3,416.20	3,416.20	3,416.20	
2.3.7.1 PRODUCTOS DE CUERO, PIEL, PLÁSTICO HULE ADQ. C.M.P.				3,416.20	3,416.20	3,416.20	3,416.20	
2.4 MATERIALES Y ART. D/CONSTR. Y DE REPAR.	391,081.72		391,081.72	641,865.80	641,865.80	641,865.80	641,865.80	250,784.08
2.4.1 PRODUCTOS MINERALES NO METÁLICOS				23,854.73	23,854.73	23,854.73	23,854.73	23,854.73
2.4.1.1 PRODUCTOS MINERALES NO METÁLICOS				23,854.73	23,854.73	23,854.73	23,854.73	23,854.73
2.4.2 CEMENTO Y PRODUCTOS DE CONCRETO	57,194.00		57,194.00	5,510.00	5,510.00	5,510.00	5,510.00	51,684.00
2.4.2.1 CEMENTO Y PRODUCTOS DE CONCRETO	57,194.00		57,194.00	5,510.00	5,510.00	5,510.00	5,510.00	51,684.00
2.4.3 CAL, YESO Y PRODUCTOS DE YESO	8,750.00		8,750.00					8,750.00
2.4.3.1 CAL, YESO Y PRODUCTOS DE YESO	8,750.00		8,750.00					8,750.00




ESTADO ANALÍTICO DEL EJERCICIO DEL PRESUPUESTO DE EGRESOS CLASIFICACIÓN POR FUENTE DE FINANCIAMIENTO.
DEL 01 DE ENERO AL 31 DE AGOSTO DE 2023.

Ejercicio del Presupuesto	Egreso Aprobado -1	Ampliaciones/ Reducciones -2	Egreso Modificado (3=1+2)	Egreso Comprometido	Egreso Devengado -4	Egreso Ejercido	Egreso Pagado -5	Subejercicio III III+ (6=3-4) III+
2.4.4	17,500.00		17,500.00	910.65	910.65	910.65	910.65	16,589.35
2.4.4.1	17,500.00		17,500.00	910.65	910.65	910.65	910.65	16,589.35
2.4.5				1,508.00	1,508.00	1,508.00	1,508.00	1,508.00
2.4.5.1				1,508.00	1,508.00	1,508.00	1,508.00	1,508.00
2.4.6	182,000.00		182,000.00	496,217.15	496,217.15	496,217.15	496,217.15	314,217.15
2.4.6.1	182,000.00		182,000.00	496,217.15	496,217.15	496,217.15	496,217.15	314,217.15
2.4.7	45,000.00		45,000.00	31,466.66	31,466.66	31,466.66	31,466.66	13,533.34
2.4.7.1	45,000.00		45,000.00	31,466.66	31,466.66	31,466.66	31,466.66	13,533.34
2.4.8	32,418.36		32,418.36	8,878.01	8,878.01	8,878.01	8,878.01	23,540.35
2.4.8.1	32,418.36		32,418.36	8,878.01	8,878.01	8,878.01	8,878.01	23,540.35
2.4.9	48,219.36		48,219.36	73,520.60	73,520.60	73,520.60	73,520.60	25,301.24
2.4.9.1	48,219.36		48,219.36	73,520.60	73,520.60	73,520.60	73,520.60	25,301.24
2.5	49,896.05		49,896.05	3,777.00	3,777.00	3,777.00	3,777.00	46,119.05
2.5.1	7,000.00		7,000.00	-	-	-	-	7,000.00
2.5.1.1	7,000.00		7,000.00	-	-	-	-	7,000.00
2.5.2				500.00	500.00	500.00	500.00	500.00
2.5.2.1				500.00	500.00	500.00	500.00	500.00
2.5.3	19,060.00		19,060.00	3,137.00	3,137.00	3,137.00	3,137.00	15,923.00
2.5.3.1	19,060.00		19,060.00	3,137.00	3,137.00	3,137.00	3,137.00	15,923.00
2.5.4	21,400.05		21,400.05	140.00	140.00	140.00	140.00	21,260.05
2.5.4.1	21,400.05		21,400.05	140.00	140.00	140.00	140.00	21,260.05
2.5.9	2,436.00		2,436.00	-	-	-	-	2,436.00
2.5.9.1	2,436.00		2,436.00	-	-	-	-	2,436.00
2.6	258,505.29		258,505.29	11,509.98	11,509.98	11,509.98	11,509.98	246,995.31
2.6.1	258,505.29		258,505.29	11,509.98	11,509.98	11,509.98	11,509.98	246,995.31
2.6.1.1	258,505.29		258,505.29	11,509.98	11,509.98	11,509.98	11,509.98	246,995.31
2.7	125,957.00		125,957.00	46,940.30	46,940.30	46,940.30	46,940.30	79,016.70
2.7.1	63,860.00		63,860.00	44,544.00	44,544.00	44,544.00	44,544.00	19,316.00
2.7.1.1	63,860.00		63,860.00	44,544.00	44,544.00	44,544.00	44,544.00	19,316.00
2.7.2	48,972.00		48,972.00	-	-	-	-	48,972.00
2.7.2.1	48,972.00		48,972.00	-	-	-	-	48,972.00
2.7.3	4,375.00		4,375.00	1,470.00	1,470.00	1,470.00	1,470.00	2,905.00
2.7.3.1	4,375.00		4,375.00	1,470.00	1,470.00	1,470.00	1,470.00	2,905.00
2.7.4				926.30	926.30	926.30	926.30	926.30
2.7.4.1				926.30	926.30	926.30	926.30	926.30
2.7.5	8,750.00		8,750.00	-	-	-	-	8,750.00
2.7.5.1	8,750.00		8,750.00	-	-	-	-	8,750.00
2.9	178,667.54		178,667.54	90,968.31	90,968.31	90,968.31	90,945.68	87,699.23
2.9.1	43,508.00		43,508.00	13,216.64	13,216.64	13,216.64	13,216.64	30,291.36
2.9.1.1	43,508.00		43,508.00	13,216.64	13,216.64	13,216.64	13,216.64	30,291.36
2.9.2	42,540.00		42,540.00	4,873.00	4,873.00	4,873.00	4,873.00	37,667.00

Ejercicio del Presupuesto	Egreso Aprobado -1	Ampliaciones/ Reducciones -2	Egreso Modificado (3=1+2)	Egreso Comprometido	Egreso Devengado -4	Egreso Ejercido	Egreso Pagado -5	Subejercicio III III+ (6-3-4) III+
2.9.2.1	42,540.00		42,540.00	4,873.00	4,873.00	4,873.00	4,873.00	37,667.00
	REFACCIONES Y ACCESORIOS MENORES DE EDIFICIOS							
2.9.3	6,000.00		6,000.00	-	-	-	-	6,000.00
2.9.3.1	6,000.00		6,000.00	-	-	-	-	6,000.00
	REF. Y ACCESORIOS MENORES MOB. EQUIPO DE ADMON. EDUCACIÓN Y RECREATIVO							
2.9.4	6,645.00		6,645.00	-	-	-	-	6,645.00
2.9.4.1	6,645.00		6,645.00	-	-	-	-	6,645.00
	REF. Y ACC. MEN. EQPO DÍCÓMP. Y TEC. DINIF. REFACCIONES Y ACCESORIOS MENORES EQUIPO DE CÓMPUTO Y TECNOLOGÍAS DE LA INFORMACIÓN							
2.9.6	72,974.54		72,974.54	72,312.64	72,312.64	72,312.64	72,290.01	661.90
2.9.6.1	72,974.54		72,974.54	72,312.64	72,312.64	72,312.64	72,290.01	661.90
	REFACCIONES Y ACCESORIOS MENORES DE EQUIPO DE TRANSPORTE							
2.9.8	7,000.00		7,000.00	-	-	-	-	7,000.00
2.9.8.1	7,000.00		7,000.00	-	-	-	-	7,000.00
	REFACCIONES Y ACC. MEN. DIMAQ. Y OTROS EQ. REFACCIONES Y ACCESORIOS MENORES DE MAQUINARIA Y OTROS EQUIPOS							
2.9.9				566.03	566.03	566.03	566.03	566.03
2.9.9.1				566.03	566.03	566.03	566.03	566.03
	REFAC. Y OTROS ACC. MEN. OTROS BIEN. MUEB. REFACCIONES Y ACCESORIOS MENORES OTROS BIENES MUEBLES							
3	3,743,824.12		3,743,824.12	3,189,761.91	3,189,761.91	3,189,761.91	3,049,802.43	554,062.21
3.1	588,209.81		588,209.81	602,432.25	602,432.25	602,432.25	602,432.25	14,222.44
3.1.1	500,000.00		500,000.00	566,286.31	566,286.31	566,286.31	566,286.31	66,286.31
3.1.1.1	500,000.00		500,000.00	566,286.31	566,286.31	566,286.31	566,286.31	66,286.31
3.1.2	742.24		742.24	-	-	-	-	742.24
3.1.2.1	742.24		742.24	-	-	-	-	742.24
3.1.4	19,974.00		19,974.00	5,442.06	5,442.06	5,442.06	5,442.06	14,531.94
3.1.4.1	19,974.00		19,974.00	5,442.06	5,442.06	5,442.06	5,442.06	14,531.94
3.1.7	40,740.00		40,740.00	28,850.00	28,850.00	28,850.00	28,850.00	11,890.00
3.1.7.1	40,740.00		40,740.00	28,850.00	28,850.00	28,850.00	28,850.00	11,890.00
	SERVICIOS DE ACCESO DE INTERNET, REDES Y PROCESAMIENTO DE INFORMACIÓN							
3.1.8	26,753.57		26,753.57	1,853.88	1,853.88	1,853.88	1,853.88	24,899.69
3.1.8.1	26,753.57		26,753.57	1,853.88	1,853.88	1,853.88	1,853.88	24,899.69
3.2	410,928.58		410,928.58	273,495.20	273,495.20	273,495.20	273,471.74	137,433.38
3.2.1	17,500.00		17,500.00	-	-	-	-	17,500.00
3.2.1.1	17,500.00		17,500.00	-	-	-	-	17,500.00
3.2.2	153,600.00		153,600.00	93,784.00	93,784.00	93,784.00	93,784.00	59,816.00
3.2.2.1	153,600.00		153,600.00	93,784.00	93,784.00	93,784.00	93,784.00	59,816.00
3.2.3	70,356.68		70,356.68	10,956.20	10,956.20	10,956.20	10,932.74	59,400.48
3.2.3.2	70,356.68		70,356.68	10,956.20	10,956.20	10,956.20	10,932.74	59,400.48
3.2.5	9,280.00		9,280.00	9,280.00	9,280.00	9,280.00	9,280.00	-
3.2.5.1	9,280.00		9,280.00	9,280.00	9,280.00	9,280.00	9,280.00	-
3.2.6	35,500.00		35,500.00	92,000.00	92,000.00	92,000.00	92,000.00	56,500.00
3.2.6.1	35,500.00		35,500.00	92,000.00	92,000.00	92,000.00	92,000.00	56,500.00
3.2.7	69,600.00		69,600.00	21,808.00	21,808.00	21,808.00	21,808.00	47,792.00
3.2.7.1	69,600.00		69,600.00	21,808.00	21,808.00	21,808.00	21,808.00	47,792.00
3.2.9	64,371.90		64,371.90	45,667.00	45,667.00	45,667.00	45,667.00	18,704.90
	OTROS ARRENDAMIENTOS							



Ejercicio del Presupuesto	Egreso Aprobado -1	Ampliaciones/ Reducciones -2	Egreso Modificado (3=1+2)	Egreso Comprometido	Egreso Devengado -4	Egreso Ejercido	Egreso Pagado -5	Subejercicio III (6=3-4) III+
3.2.9.1 OTROS ARRENDAMIENTOS	64,371.90		64,371.90	45,667.00	45,667.00	45,667.00	45,667.00	18,704.90
3.3 SERV PROF.CIENT.TÉCN.Y OTROS SERVICIOS	373,097.33		373,097.33	296,317.53	296,317.53	296,317.53	296,317.53	76,779.80
3.3.1 SERV.LEG.DICONT.AUDIT.Y RELACIONADOS	69,600.00		69,600.00	-	-	-	-	69,600.00
3.3.1.1 ASESORIAS ASOCIADAS A CONVENIOS,	69,600.00		69,600.00	-	-	-	-	69,600.00
3.3.2 TRATADOS O ACUERDOS								
3.3.2.1 SERV.DIDISEÑO, ARQ. ING. Y ACTIV.RELAC.	18,560.00		18,560.00	9,000.02	9,000.02	9,000.02	9,000.02	9,559.98
3.3.2.1.1 SERV.DIDIS.ARQ. ING. Y ACTIV.RELACIONADAS	18,560.00		18,560.00	9,000.02	9,000.02	9,000.02	9,000.02	9,559.98
3.3.3 SERV.DICONS.ADV.A.PROC.TÉC.Y TEC.DIL.INF.	72,175.79		72,175.79	5,723.44	5,723.44	5,723.44	5,723.44	66,452.35
3.3.3.1 SERV.DICONS.ADV.A.PROC.TÉC.Y TEC.DIL.INF.	72,175.79		72,175.79	5,723.44	5,723.44	5,723.44	5,723.44	66,452.35
3.3.4 SERVICIOS DE CAPACITACIÓN	89,000.00		89,000.00	15,600.00	15,600.00	15,600.00	15,600.00	73,400.00
3.3.4.1 SERVICIOS DE CAPACITACIÓN	89,000.00		89,000.00	15,600.00	15,600.00	15,600.00	15,600.00	73,400.00
3.3.6 SERV.DI.APOYO ADM.TRAD.FOT.E IMPRES.	87,539.46		87,539.46	100,901.47	100,901.47	100,901.47	100,901.47	13,362.01
3.3.6.2 SERV.DI.APOYO ADM.TRAD.FOT.E IMPRES.	87,539.46		87,539.46	82,225.47	82,225.47	82,225.47	82,225.47	5,313.99
3.3.6.3 IMPRESIÓN DOCUMENTOS OFICIALES PARA LA PRESTACIÓN DE SERVICIOS PÚBLICOS				18,676.00	18,676.00	18,676.00	18,676.00	18,676.00
(FORMAS VALORADAS)								
3.3.9 SERV. PROFES.CIENT.Y TÉCN.INTEGRALES	36,222.08		36,222.08	165,092.60	165,092.60	165,092.60	165,092.60	128,870.52
3.3.9.1 SUBCONTRATACIÓN DE SERVICIOS CON TERCEROS	36,222.08		36,222.08	165,092.60	165,092.60	165,092.60	165,092.60	128,870.52
3.4 SERVICIOS FINAN.BANC.Y COMERCIALES	47,979.30		47,979.30	35,077.54	35,077.54	35,077.54	34,717.54	12,901.76
3.4.1 SERVICIOS FINAN.Y BANCARIOS	1,897.10		1,897.10	7,121.54	7,121.54	7,121.54	7,121.54	5,224.44
3.4.1.1 SERVICIOS FINAN.Y BANCARIOS	1,897.10		1,897.10	7,121.54	7,121.54	7,121.54	7,121.54	5,224.44
3.4.5 SEGUROS DE BIENES PATRIMONIALES	7,248.85		7,248.85	-	-	-	-	7,248.85
3.4.5.1 SEGURO DE BIENES PATRIMONIALES	7,248.85		7,248.85	-	-	-	-	7,248.85
3.4.7 FLETES Y MANIOBRAS	38,833.35		38,833.35	27,956.00	27,956.00	27,956.00	27,596.00	10,877.35
3.4.7.1 FLETES Y MANIOBRAS	38,833.35		38,833.35	27,956.00	27,956.00	27,956.00	27,596.00	10,877.35
3.5 SERV.DINST.REPAR.MANTTO Y CONSERVACIÓN	1,262,717.06		1,262,717.06	692,947.37	692,947.37	692,947.37	692,914.52	569,769.69
3.5.1 CONSERV.Y MANTTO MENOR D/INMUEBLES	384,478.22		384,478.22	489,161.04	489,161.04	489,161.04	489,161.04	104,682.82
3.5.1.1 CONSERV.Y MANTTO MENOR D/INMUEBLES	384,478.22		384,478.22	489,161.04	489,161.04	489,161.04	489,161.04	104,682.82
3.5.2 INST.REP.Y MANT.MOB.Y EQ.ADM.EDUC.Y REC.	8,750.00		8,750.00	-	-	-	-	8,750.00
3.5.2.1 INST.REP.Y MANT.MOB.Y EQ.ADM.EDUC.Y REC.	8,750.00		8,750.00	-	-	-	-	8,750.00
3.5.3 INST.REP.Y MANT.EQ.COM.Y TEC.DIL.INF.	25,289.33		25,289.33	13,500.00	13,500.00	13,500.00	13,500.00	11,789.33
3.5.3.1 INST.REP.Y MANT.EQ.COM.Y TEC.DIL.INF.	25,289.33		25,289.33	13,500.00	13,500.00	13,500.00	13,500.00	11,789.33
3.5.5 REPAR.Y MANTTO D/EQFO D/TRANSPORTE	586,949.51		586,949.51	186,086.33	186,086.33	186,086.33	186,053.48	400,863.18
3.5.5.1 REPAR.Y MANTTO D/EQFO D/TRANSPORTE	586,949.51		586,949.51	186,086.33	186,086.33	186,086.33	186,053.48	400,863.18
3.5.7 INST.REP.Y MANT.D/MAQ.OTROS EQ.Y HERR.	105,000.00		105,000.00	-	-	-	-	105,000.00
3.5.7.1 INST.REP.Y MANT.D/MAQ.OTROS EQ.Y HERR.	105,000.00		105,000.00	-	-	-	-	105,000.00
3.5.8 SERV.D/IMPUEZA Y MANEJO DE DESECHOS	142,900.00		142,900.00	4,200.00	4,200.00	4,200.00	4,200.00	138,700.00
3.5.8.1 SERV.D/IMPUEZA Y MANEJO DE DESECHOS	142,900.00		142,900.00	4,200.00	4,200.00	4,200.00	4,200.00	138,700.00
3.5.9 SERVICIOS DE JARDINERIA Y FUMIGACIÓN	9,350.00		9,350.00	-	-	-	-	9,350.00
3.5.9.1 SERVICIOS DE JARDINERIA Y FUMIGACIÓN	9,350.00		9,350.00	-	-	-	-	9,350.00
3.6 SERVICIOS DE COMUNIC.SOCIAL Y PUBLICIDAD	122,170.85		122,170.85	24,382.76	24,382.76	24,382.76	24,360.18	97,788.09
3.6.1 DIF.RAD.TV.Y MED.DIMEN.S/PRO.ACT.GUB.	122,170.85		122,170.85	24,382.76	24,382.76	24,382.76	24,360.18	97,788.09
3.6.1.1 DIF.RAD.TV.Y MED.DIMEN.S/PRO.ACT.GUB.	122,170.85		122,170.85	24,382.76	24,382.76	24,382.76	24,360.18	97,788.09
3.7 SERVICIOS DE TRASLADO Y VIATICOS	169,861.03		169,861.03	112,894.64	112,894.64	112,894.64	112,894.64	56,966.39
3.7.2 PASAJES TERRESTRES	57,704.00		57,704.00	-	-	-	-	57,704.00



ESTADO ANALÍTICO DEL EJERCICIO DEL PRESUPUESTO DE EGRESOS CLASIFICACIÓN POR FUENTE DE FINANCIAMIENTO.
DEL 01 DE ENERO AL 31 DE AGOSTO DE 2023.

Ejercicio del Presupuesto	Egreso Aprobado -1	Ampliaciones/ Reducciones -2	Egreso Modificado (3=1+2)	Egreso Comprometido	Egreso Devergado -4	Egreso Ejercido	Egreso Pagado -5	Subejercicio III III+ (6=3-4) III+
3.7.2.1 PASAJES TERRESTRES	57,704.00		57,704.00					57,704.00
3.7.5 VIÁTICOS EN EL PAÍS	53,823.68		53,823.68	105,974.64	105,974.64	105,974.64	105,974.64	52,150.96
3.7.5.1 VIÁTICOS EN EL PAÍS	53,823.68		53,823.68	105,974.64	105,974.64	105,974.64	105,974.64	52,150.96
3.7.9 OTROS SERVICIOS DE TRASLADO Y HOSPEDAJE	58,333.35		58,333.35	6,920.00	6,920.00	6,920.00	6,920.00	51,413.35
3.7.9.1 OTROS SERVICIOS DE TRASLADO Y HOSPEDAJE	58,333.35		58,333.35	6,920.00	6,920.00	6,920.00	6,920.00	51,413.35
3.8 SERVICIOS OFICIALES	696,263.81		696,263.81	903,016.62	903,016.62	903,016.62	763,496.62	206,752.81
3.8.2 GASTOS DE ORDEN SOCIAL Y CULTURAL	689,160.35		689,160.35	903,016.62	903,016.62	903,016.62	763,496.62	213,856.27
3.8.2.1 GASTOS DE ORDEN SOCIAL Y CULTURAL	689,160.35		689,160.35	903,016.62	903,016.62	903,016.62	763,496.62	213,856.27
3.8.5 GASTOS DE REPRESENTACIÓN	7,103.46		7,103.46					7,103.46
3.8.5.1 GASTOS DE REPRESENTACIÓN	7,103.46		7,103.46					7,103.46
3.9 OTROS SERVICIOS GENERALES	72,596.35		72,596.35	249,198.00	249,198.00	249,198.00	249,198.00	176,601.65
3.9.2 IMPUESTOS Y DERECHOS	72,596.35		72,596.35	70,725.00	70,725.00	70,725.00	70,725.00	1,871.35
3.9.2.1 IMPUESTOS Y DERECHOS, OTROS IMPUESTOS,	72,596.35		72,596.35					72,596.35
3.9.2.2 TENENCIA, PLACAS, GASTOS DE IMPUESTOS Y DERECHOS, OTROS IMPUESTOS,				70,725.00	70,725.00	70,725.00	70,725.00	
3.9.2.2 IMPUESTOS Y DERECHOS, OTROS IMPUESTOS,								
3.9.2.2 TENENCIA, PLACAS, GASTOS DE								
3.9.2.2 IMPUESTOS Y DERECHOS, OTROS IMPUESTOS,								
3.9.2.2 TENENCIA, PLACAS, GASTOS DE								
3.9.8 ESCRITURACION, REGISTRO PUBLICO DE								
3.9.8.1 IMP/SI/NOMINAS Y OTROS DER.REL. LABORAL				178,473.00	178,473.00	178,473.00	178,473.00	178,473.00
3.9.8.1 IMP/SI/NOMINAS Y OTROS DER.REL. LABORAL				178,473.00	178,473.00	178,473.00	178,473.00	178,473.00
4 TRANSF.ASIG.SUBSIDIOS Y OTRAS AYUDAS	1,554,479.00		1,554,479.00	910,563.48	910,563.48	910,563.48	910,554.82	643,915.52
4.4 AYUDAS SOCIALES	1,554,479.00		1,554,479.00	910,563.48	910,563.48	910,563.48	910,554.82	643,915.52
4.4.1 AYUDAS SOCIALES A PERSONAS	1,383,264.00		1,383,264.00	665,681.17	665,681.17	665,681.17	665,672.51	717,582.83
4.4.1.1 AYUDAS SOCIALES A PERSONAS	1,383,264.00		1,383,264.00	373,416.68	373,416.68	373,416.68	373,408.02	1,009,847.32
4.4.1.2 GASTOS RELACIONADOS CON ACTIVIDADES DEPORTIVAS				80,188.49	80,188.49	80,188.49	80,188.49	80,188.49
4.4.1.3 GASTOS DE FESTIVIDADES PATRONALES EN LOCALIDADES				212,076.00	212,076.00	212,076.00	212,076.00	212,076.00
4.4.3 AYUDAS SOC.A INSTIT. DE ENSEÑANZA	152,940.00		152,940.00	212,446.31	212,446.31	212,446.31	212,446.31	59,506.31
4.4.3.1 AYUDAS SOC.A INSTIT. DE ENSEÑANZA	152,940.00		152,940.00	212,446.31	212,446.31	212,446.31	212,446.31	59,506.31
4.4.5 AYUDAS SOC.A INSTIT. S/FINES DE LUCRO	18,275.00		18,275.00	32,436.00	32,436.00	32,436.00	32,436.00	14,161.00
4.4.5.1 AYUDAS SOC.A INSTIT. S/FINES DE LUCRO	18,275.00		18,275.00	32,436.00	32,436.00	32,436.00	32,436.00	14,161.00
5 BIENES MUEBLES, INMUEBLES E INTANGIBLES	794,293.36		794,293.36	18,220.00	18,220.00	18,220.00	18,220.00	776,073.36
5.1 MOBILIARIO Y EQUIPO DE ADMINISTRACIÓN	65,733.35		65,733.35					65,733.35
5.1.1 MUEBLES DE OFICINA Y ESTANTERÍA	5,833.35		5,833.35					5,833.35
5.1.1.1 MUEBLES DE OFICINA Y ESTANTERÍA	5,833.35		5,833.35					5,833.35
5.1.5 EQUIPO DE CÔMP.Y D/TECN.D/ILA INFORMACIÓN	59,900.00		59,900.00					59,900.00
5.1.5.1 EQUIPO DE CÔMP.Y D/TECN.D/ILA INFORMACIÓN	59,900.00		59,900.00					59,900.00
5.3 EQUIPO E INSTRUMENTAL MED.Y D/LAB.	728,560.01		728,560.01					728,560.01
5.3.1 EQUIPO MEDICO Y DE LABORATORIO	728,560.01		728,560.01					728,560.01
5.3.1.1 EQUIPO MEDICO Y DE LABORATORIO	728,560.01		728,560.01					728,560.01
5.6 MAQUINARIA, OTROS EQUIPOS Y HERRAMIENTAS				18,220.00	18,220.00	18,220.00	18,220.00	18,220.00
5.6.7 HERRAMIENTAS Y MÁQUINAS-HERRAMIENTA				18,220.00	18,220.00	18,220.00	18,220.00	18,220.00
5.6.7.1 HERRAMIENTAS Y MÁQUINAS - HERRAMIENTA				18,220.00	18,220.00	18,220.00	18,220.00	18,220.00
6 INVERSIÓN PÚBLICA	2,876,914.27		2,876,914.27	588,989.59	588,989.59	588,989.59	582,846.94	2,287,924.68
6.1 OBRA PÚBLICA EBIENES DIDOMINIO PÚB.	2,876,914.27		2,876,914.27	588,989.59	588,989.59	588,989.59	582,846.94	2,287,924.68
6.1.2 EDIFICACIÓN NO HABITACIONAL				349,563.36	349,563.36	349,563.36	345,484.73	349,563.36

MUNICIPIO DE ITAHUELIPAN
R.F.C. MTL850101A20
ESTADO ANALÍTICO DEL EJERCICIO DEL PRESUPUESTO DE EGRESOS CLASIFICACIÓN POR FUENTE DE FINANCIAMIENTO.
DEL 01 DE ENERO AL 31 DE AGOSTO DE 2023.

Ejercicio del Presupuesto	Egreso Aprobado -1	Ampliaciones/ Reducciones -2	Egreso Modificado (3=1+2)	Egreso Comprometido	Egreso Devengado -4	Egreso Ejercido	Egreso Pagado -5	Subejercicio III III+ (6=3-4) III+
6.1.2.3 AMP. Y REHABILITACIÓN DIL CONST. NHABIT.				349,563.36	349,563.36	349,563.36	345,484.73	349,563.36
6.1.4 DIVISIÓN DTERR. Y CONST. DI OBRAS DIURBAN.	2,876,914.27		2,876,914.27	239,426.23	239,426.23	239,426.23	237,362.21	2,637,488.04
6.1.4.1 ESTUDIOS Y PROYECTOS	2,876,914.27		2,876,914.27	-	-	-	-	2,876,914.27
6.1.4.2 CONST. OBRAS DIURBAN. PILA DOT. DI SERV.				239,426.23	239,426.23	239,426.23	237,362.21	239,426.23
REPO DIF	241,346.30		241,346.30	310,679.93	310,679.93	310,679.93	310,473.71	69,333.63
2 MATERIALES Y SUMINISTROS	160,235.39		160,235.39	131,800.37	131,800.37	131,800.37	131,596.57	28,435.02
2.1 MAERIALES DE ADMINISTRACIÓN, EMISIÓN DE DOCUMENTOS Y ARTÍCULOS OFICIALES	39,933.82		39,933.82	19,993.30	19,993.30	19,993.30	19,993.30	19,940.52
2.1.1 MATERIALES, ÚTILES Y EQUIPOS MENORES DE OFICINA	16,474.42		16,474.42	12,010.84	12,010.84	12,010.84	12,010.84	4,463.58
2.1.1.1 MATERIALES ÚTILES Y EQUIPOS MENORES	16,474.42		16,474.42	12,010.84	12,010.84	12,010.84	12,010.84	4,463.58
2.1.4 MAT. ÚTIL Y EQPOS MEN. TECN. DI. INF. Y COM.	459.40		459.40	-	-	-	-	459.40
2.1.4.1 MAT. ÚTIL Y EQUIPOS MEN. TECN. DI. INF. Y COM.	459.40		459.40	-	-	-	-	459.40
2.1.6 MATERIAL DE LIMPIEZA	23,000.00		23,000.00	7,982.46	7,982.46	7,982.46	7,982.46	15,017.54
2.1.6.1 MATERIAL DE LIMPIEZA	23,000.00		23,000.00	7,982.46	7,982.46	7,982.46	7,982.46	15,017.54
2.2 ALIMENTOS Y UTENSILIOS	59,500.00		59,500.00	81,024.36	81,024.36	81,024.36	81,024.36	21,524.36
2.2.1 PRODUCTOS ALIMENTICIOS PARA PERSONAS	59,500.00		59,500.00	81,024.36	81,024.36	81,024.36	81,024.36	21,524.36
2.2.1.1 PRODUCTOS ALIMENTICIOS PARA PERSONAS	59,500.00		59,500.00	81,024.36	81,024.36	81,024.36	81,024.36	21,524.36
2.4 MATERIALES Y ART. DI CONST. Y DE REPAR.	13,323.75		13,323.75	4,148.21	4,148.21	4,148.21	4,148.21	9,175.54
2.4.1 PRODUCTOS MINERALES NO METÁLICOS	1,303.75		1,303.75	-	-	-	-	1,303.75
2.4.1.1 PRODUCTOS MINERALES NO METÁLICOS	1,303.75		1,303.75	-	-	-	-	1,303.75
2.4.5 VIDRIO Y PRODUCTOS DE VIDRIO				661.20	661.20	661.20	661.20	661.20
2.4.5.1 VIDRIO Y PRODUCTOS DE VIDRIO				661.20	661.20	661.20	661.20	661.20
2.4.6 MATERIAL ELÉCTRICO Y ELECTRÓNICO	6,000.00		6,000.00	165.01	165.01	165.01	165.01	5,834.99
2.4.6.1 MATERIAL ELÉCTRICO Y ELECTRÓNICO	6,000.00		6,000.00	165.01	165.01	165.01	165.01	5,834.99
2.4.8 MATERIALES COMPLEMENTARIOS				459.00	459.00	459.00	459.00	459.00
2.4.8.1 MATERIALES COMPLEMENTARIOS				459.00	459.00	459.00	459.00	459.00
2.4.9 OTROS MATERIALES Y ART. DI CONST. Y REPAR.	6,020.00		6,020.00	2,863.00	2,863.00	2,863.00	2,863.00	3,157.00
2.4.9.1 OTROS MATERIALES Y ARTÍCULOS DE CONSTRUCCIÓN Y REPARACIÓN	6,020.00		6,020.00	2,863.00	2,863.00	2,863.00	2,863.00	3,157.00
2.5 PRODUCTOS QUIM. FARMAC. Y DE LABORATORIO	13,746.14		13,746.14	12,051.86	12,051.86	12,051.86	12,051.86	1,694.28
2.5.1 PRODUCTOS QUÍMICOS BÁSICOS	2,696.45		2,696.45	-	-	-	-	2,696.45
2.5.1.1 PRODUCTOS QUÍMICOS BÁSICOS	2,696.45		2,696.45	-	-	-	-	2,696.45
2.5.3 MEDICINAS Y PRODUCTOS FARMACÉUTICOS				1,142.00	1,142.00	1,142.00	1,142.00	
2.5.3.1 MEDICINAS Y PRODUCTOS FARMACÉUTICOS				1,142.00	1,142.00	1,142.00	1,142.00	
2.5.4 MATERIALES, ACCES. Y SUMIN. MÉDICOS	11,049.69		11,049.69	10,909.86	10,909.86	10,909.86	10,909.86	139.83
2.5.4.1 MATERIALES, ACCESORIOS Y SUMINISTROS MÉDICOS	11,049.69		11,049.69	10,909.86	10,909.86	10,909.86	10,909.86	139.83
2.6 COMBUSTIBLES, LUBRICANTES Y ADITIVOS	32,389.98		32,389.98	-	-	-	-	32,389.98
2.6.1 COMBUSTIBLES, LUBRICANTES Y ADITIVOS	32,389.98		32,389.98	-	-	-	-	32,389.98
2.6.1.1 COMBUSTIBLES, LUBRICANTES Y ADITIVOS	32,389.98		32,389.98	-	-	-	-	32,389.98
2.7 VEST. BLANCOS, PREND. DI PROT. Y ART. DEP.				5,521.60	5,521.60	5,521.60	5,521.60	5,521.60
2.7.1 VESTUARIO Y UNIFORMES				5,521.60	5,521.60	5,521.60	5,521.60	5,521.60
2.7.1.1 VESTUARIOS Y UNIFORMES				5,521.60	5,521.60	5,521.60	5,521.60	5,521.60



ESTADO ANALÍTICO DEL EJERCICIO DEL PRESUPUESTO DE EGRESOS CLASIFICACIÓN POR FUENTE DE FINANCIAMIENTO.
DEL 01 DE ENERO AL 31 DE AGOSTO DE 2023.

Ejercicio del Presupuesto	Egreso Aprobado -1	Ampliaciones/ Reducciones -2	Egreso Modificado (3=1+2)	Egreso Comprometido	Egreso Devengado -4	Egreso Ejercido	Egreso Pagado -5	Subejercicio III III+ (6-3-4) III+
2.9	1,341.70		1,341.70	9,061.04	9,061.04	9,061.04	8,857.24	7,719.34
2.9.2				3,421.20	3,421.20	3,421.20	3,421.20	3,421.20
2.9.2.1				3,421.20	3,421.20	3,421.20	3,421.20	3,421.20
EDIFICIOS								
2.9.4				350.00	350.00	350.00	350.00	350.00
2.9.4.1				350.00	350.00	350.00	350.00	350.00
REFACCIONES Y ACCESORIOS MENORES EQUIPO DE CÓMPUTO Y TECNOLOGÍAS DE LA INFORMACIÓN								
2.9.6	1,341.70		1,341.70	5,289.84	5,289.84	5,289.84	5,086.04	3,948.14
2.9.6.1	1,341.70		1,341.70	5,289.84	5,289.84	5,289.84	5,086.04	3,948.14
EQUIPO DE TRANSPORTE								
3	72,354.09		72,354.09	142,821.62	142,821.62	142,821.62	142,819.20	70,467.53
3.1	35,076.58		35,076.58	39,577.23	39,577.23	39,577.23	39,577.23	4,500.65
3.1.1	25,000.00		25,000.00	30,319.87	30,319.87	30,319.87	30,319.87	5,319.87
3.1.1.1	25,000.00		25,000.00	30,319.87	30,319.87	30,319.87	30,319.87	5,319.87
3.1.2	2,610.23		2,610.23	4,847.36	4,847.36	4,847.36	4,847.36	2,237.13
3.1.2.1	2,610.23		2,610.23	4,847.36	4,847.36	4,847.36	4,847.36	2,237.13
3.1.4	5,098.00		5,098.00	-	-	-	-	5,098.00
3.1.4.1	5,098.00		5,098.00	-	-	-	-	5,098.00
3.1.7	2,368.35		2,368.35	4,410.00	4,410.00	4,410.00	4,410.00	2,041.65
SERVICIO DE ACCESO DE INTERNET, REDES Y PROCESAMIENTO DE INFORMACIÓN								
3.1.7.1	2,368.35		2,368.35	4,410.00	4,410.00	4,410.00	4,410.00	2,041.65
SERVICIOS DE ACCESO DE INTERNET, REDES Y PROCESAMIENTO DE INFORMACIÓN								
3.2				13,189.22	13,189.22	13,189.22	13,189.22	13,189.22
3.2.3				6,989.22	6,989.22	6,989.22	6,989.22	6,989.22
3.2.3.2				6,989.22	6,989.22	6,989.22	6,989.22	6,989.22
3.2.9				6,200.00	6,200.00	6,200.00	6,200.00	6,200.00
3.2.9.1				6,200.00	6,200.00	6,200.00	6,200.00	6,200.00
3.3	13,970.34		13,970.34	7,393.01	7,393.01	7,393.01	7,390.59	6,577.33
3.3.4				2,064.45	2,064.45	2,064.45	2,064.45	2,064.45
3.3.4.1				2,064.45	2,064.45	2,064.45	2,064.45	2,064.45
3.3.6	13,970.34		13,970.34	5,328.56	5,328.56	5,328.56	5,326.14	8,641.78
3.3.6.1	13,970.34		13,970.34	-	-	-	-	13,970.34
3.3.6.2				5,328.56	5,328.56	5,328.56	5,326.14	5,328.56
3.4	13,970.34		13,970.34	10,440.00	10,440.00	10,440.00	10,440.00	10,440.00
3.4.7				10,440.00	10,440.00	10,440.00	10,440.00	10,440.00
3.4.7.1				10,440.00	10,440.00	10,440.00	10,440.00	10,440.00
3.5	15,539.35		15,539.35	40,113.80	40,113.80	40,113.80	40,113.80	24,574.45
3.5.1	12,363.90		12,363.90	1,857.00	1,857.00	1,857.00	1,857.00	10,506.90
3.5.1.1	12,363.90		12,363.90	1,857.00	1,857.00	1,857.00	1,857.00	10,506.90
3.5.4	3,175.45		3,175.45	556.80	556.80	556.80	556.80	2,618.65
3.5.4.1	3,175.45		3,175.45	556.80	556.80	556.80	556.80	2,618.65
3.5.5	3,175.45		3,175.45	37,700.00	37,700.00	37,700.00	37,700.00	37,700.00
3.5.5.1				37,700.00	37,700.00	37,700.00	37,700.00	37,700.00
3.7				12,945.30	12,945.30	12,945.30	12,945.30	12,945.30
3.7.5				12,945.30	12,945.30	12,945.30	12,945.30	12,945.30

Ejercicio del Presupuesto	Egreso Aprobado -1	Ampliaciones/ Reducciones -2	Egreso Modificado (3=1+2)	Egreso Comprometido	Egreso Devengado -4	Egreso Ejercido	Egreso Pagado -5	Subejercicio III III+ (6=3-4) III+
3.7.5.1 VIÁTICOS EN EL PAÍS				12,945.30	12,945.30	12,945.30	12,945.30	-
3.8 SERVICIOS OFICIALES	7,767.82		7,767.82	19,163.06	19,163.06	19,163.06	19,163.06	-
3.8.2 GASTOS DE ORDEN SOCIAL Y CULTURAL	7,767.82		7,767.82	19,163.06	19,163.06	19,163.06	19,163.06	-
3.8.2.1 GASTOS DE ORDEN SOCIAL Y CULTURAL	7,767.82		7,767.82	19,163.06	19,163.06	19,163.06	19,163.06	-
4 TRANSFERENCIAS, SUBSIDIOS Y OTRAS AYUDAS	8,756.82		8,756.82	36,057.94	36,057.94	36,057.94	36,057.94	27,301.12
4.4 AYUDAS SOCIALES	8,756.82		8,756.82	36,057.94	36,057.94	36,057.94	36,057.94	-
4.4.1 AYUDAS SOCIALES A PERSONAS	6,982.85		6,982.85	30,388.94	30,388.94	30,388.94	30,388.94	-
4.4.1.1 AYUDAS SOCIALES A PERSONAS	6,982.85		6,982.85	28,648.94	28,648.94	28,648.94	28,648.94	-
4.4.1.3 GASTOS DE FESTIVIDADES PATRONALES EN LOCALIDADES				1,740.00	1,740.00	1,740.00	1,740.00	-
4.4.3 AYUDAS SOC. A INSTIT. DE ENSEÑANZA	1,773.97		1,773.97	5,669.00	5,669.00	5,669.00	5,669.00	-
4.4.3.1 AYUDAS SOC. A INSTIT. DE ENSEÑANZA	1,773.97		1,773.97	5,669.00	5,669.00	5,669.00	5,669.00	-
FONDO GENERAL DE PARTICIPACIONES	19,033,397.00	8,577,212.00	27,610,609.00	16,277,721.72	16,277,721.72	16,277,721.72	15,728,671.34	11,332,687.28
1 SERVICIOS PERSONALES	18,529,409.00	1,348,680.70	19,878,089.70	11,198,464.56	11,198,464.56	11,198,464.56	11,082,945.77	8,679,625.14
1.1 REMUNER. AL PERS. DICARÁCTER PERMANENTE	15,151,299.72	562,028.28	15,713,328.00	9,543,140.45	9,543,140.45	9,543,140.45	9,508,195.04	6,170,187.55
1.1.3 SUELDOS BASE AL PERSONAL PERMANENTE	15,151,299.72	562,028.28	15,713,328.00	9,543,140.45	9,543,140.45	9,543,140.45	9,508,195.04	6,170,187.55
1.1.3.1 SUELDOS BASE AL PERSONAL PERMANENTE	15,151,299.72	562,028.28	15,713,328.00	9,543,140.45	9,543,140.45	9,543,140.45	9,508,195.04	6,170,187.55
1.3 REMUNERACIONES ADICIONALES Y ESPECIALES	2,458,353.68	456,715.82	2,915,069.50	810,531.39	810,531.39	810,531.39	776,127.72	2,104,538.11
1.3.1 PRIMAS POR AÑOS DE SERV. EFECT. PRESTADOS	34,783.65	34,783.65	34,783.65	27,863.50	27,863.50	27,863.50	27,862.80	6,920.15
1.3.1.1 PRIMAS POR AÑOS DE SERVICIOS EFECTIVAMENTE PRESTADOS	34,783.65	34,783.65	34,783.65	27,863.50	27,863.50	27,863.50	27,862.80	6,920.15
1.3.2 PRIMAS DE VACACIONES Y GRATIF. DIFIN DE AÑO	1,842,729.44	103,032.28	1,945,761.72	199,816.79	199,816.79	199,816.79	199,816.79	1,745,944.93
1.3.2.1 PRIMAS DE VACACIONAL	252,521.46	9,361.13	261,882.59	113,253.38	113,253.38	113,253.38	113,253.38	148,629.21
1.3.2.2 AGUINALDO O GRATIFICACIÓN DE FIN DE AÑO	1,590,207.98	93,671.15	1,683,879.13	86,563.41	86,563.41	86,563.41	86,563.41	1,597,315.72
1.3.4 COMPENSACIONES	615,624.24	318,899.89	934,524.13	582,851.10	582,851.10	582,851.10	548,448.13	351,673.03
1.3.4.1 COMPENSACIONES	615,624.24	318,899.89	934,524.13	582,851.10	582,851.10	582,851.10	548,448.13	351,673.03
1.5 OTRAS PRESTACIONES SOCIALES Y ECONÓMICAS	919,743.60	314,186.60	1,233,930.20	835,042.72	835,042.72	835,042.72	789,764.85	398,887.48
1.5.2 INDEMNIZACIONES	309,386.60	309,386.60	309,386.60	262,618.54	262,618.54	262,618.54	262,618.54	46,768.06
1.5.2.1 INDEMNIZACIONES	309,386.60	309,386.60	309,386.60	262,618.54	262,618.54	262,618.54	262,618.54	46,768.06
1.5.4 PRESTACIONES CONTRACTUALES	595,743.60	4,800.00	600,543.60	371,122.22	371,122.22	371,122.22	337,331.01	229,421.38
1.5.4.1 OTRAS PRESTACIONES CONTRACTUALES	595,743.60	4,800.00	600,543.60	371,122.22	371,122.22	371,122.22	337,331.01	229,421.38
1.5.4.2 COMPENSACION GARANTIZADA (GRATIFICACION)				367,922.22	367,922.22	367,922.22	334,531.01	227,821.38
1.5.9 OTRAS PRESTACIONES SOCIALES Y ECONÓMICAS	324,000.00		324,000.00	3,200.00	3,200.00	3,200.00	2,800.00	1,600.00
1.5.9.1 OTRAS PRESTACIONES SOCIALES Y ECONÓMICAS (CANASTA BÁSICA)	324,000.00		324,000.00	201,301.96	201,301.96	201,301.96	189,815.30	122,698.04
1.6 PREVISIONES	12.00		12.00					12.00
1.6.1 PREV. CARÁCTER LAB. ECON. Y SEG. SOCIAL	12.00		12.00					12.00
1.6.1.1 PREV. CARÁCTER LABORAL ECONOMICO Y SEGURIDAD SOCIAL	12.00		12.00					12.00
1.7 PAGO DE ESTÍMULOS A SERVIDORES PÚBLICOS		15,750.00	15,750.00	9,750.00	9,750.00	9,750.00	8,858.16	6,000.00
1.7.1 ESTÍMULOS		15,750.00	15,750.00	9,750.00	9,750.00	9,750.00	8,858.16	6,000.00
1.7.1.1 ESTÍMULOS		15,750.00	15,750.00	9,750.00	9,750.00	9,750.00	8,858.16	6,000.00
3 SERVICIOS GENERALES	3,622,659.30	3,622,659.30	3,622,659.30	2,598,850.49	2,598,850.49	2,598,850.49	2,598,850.49	1,023,808.81
3.1 SERVICIOS BÁSICOS	2,330,000.00	2,330,000.00	2,330,000.00	1,092,509.23	1,092,509.23	1,092,509.23	1,092,509.23	1,237,490.77
3.1.1 ENERGÍA ELÉCTRICA	2,330,000.00	2,330,000.00	2,330,000.00	1,092,509.23	1,092,509.23	1,092,509.23	1,092,509.23	1,237,490.77
3.1.1.1 ENERGÍA ELÉCTRICA	2,330,000.00	2,330,000.00	2,330,000.00	1,092,509.23	1,092,509.23	1,092,509.23	1,092,509.23	1,237,490.77

Ejercicio del Presupuesto	Egreso Aprobado -1	Ampliaciones/ Reducciones -2	Egreso Modificado (3=1+2)	Egreso Comprometido	Egreso Devengado -4	Egreso Ejercido	Egreso Pagado -5	Subejercicio III+ III+ (6-3-4) III+
3.8	SERVICIOS OFICIALES	590,777.30	590,777.30	1,037,127.26	1,037,127.26	1,037,127.26	1,037,127.26	446,349.96
3.8.2	GASTOS DE ORDEN SOCIAL Y CULTURAL	590,777.30	590,777.30	1,037,127.26	1,037,127.26	1,037,127.26	1,037,127.26	446,349.96
3.8.2.1	GASTOS DE ORDEN SOCIAL Y CULTURAL	590,777.30	590,777.30	1,037,127.26	1,037,127.26	1,037,127.26	1,037,127.26	446,349.96
3.9	OTROS SERVICIOS GENERALES	701,882.00	701,882.00	469,214.00	469,214.00	469,214.00	469,214.00	232,668.00
3.9.8	IMP. SI/ NOMINAS Y OTROS DER.REL. LABORAL	701,882.00	701,882.00	469,214.00	469,214.00	469,214.00	469,214.00	232,668.00
3.9.8.1	IMP. SI/ NOMINAS Y OTROS DER.REL. LABORAL	701,882.00	701,882.00	469,214.00	469,214.00	469,214.00	469,214.00	232,668.00
4	TRANSF.ASIG.SUBSIDIOS Y OTRAS AYUDAS	503,988.00	509,860.00	390,106.96	390,106.96	390,106.96	390,106.96	119,753.04
4.4	AYUDAS SOCIALES	503,988.00	509,860.00	390,106.96	390,106.96	390,106.96	390,106.96	119,753.04
4.4.1	AYUDAS SOCIALES A PERSONAS	5,872.00	5,872.00	79,798.16	79,798.16	79,798.16	79,798.16	73,926.16
4.4.1.1	AYUDAS SOCIALES A PERSONAS	-	-	24,926.16	24,926.16	24,926.16	24,926.16	-
4.4.1.2	GASTOS RELACIONADOS CON ACTIVIDADES DEPORTIVAS	5,872.00	5,872.00	54,872.00	54,872.00	54,872.00	54,872.00	49,000.00
4.4.3	AYUDAS SOC. A INSTIT. DE ENSEÑANZA	-	-	10,416.80	10,416.80	10,416.80	10,416.80	10,416.80
4.4.3.1	AYUDAS SOC.A INSTIT. DE ENSEÑANZA	-	-	10,416.80	10,416.80	10,416.80	10,416.80	10,416.80
4.4.5	AYUDAS SOC.A INSTIT. SFINES DE LUCRO	503,988.00	503,988.00	299,892.00	299,892.00	299,892.00	299,892.00	204,096.00
4.4.5.1	AYUDAS SOC.A INSTIT. SFINES DE LUCRO	503,988.00	503,988.00	299,892.00	299,892.00	299,892.00	299,892.00	204,096.00
6	INVERSIÓN PÚBLICA	3,600,000.00	3,600,000.00	2,090,299.71	2,090,299.71	2,090,299.71	1,656,768.12	1,509,700.29
6.1	OBRA PÚBLICA EBENES DDOMINIO PÚBL.	3,600,000.00	3,600,000.00	2,090,299.71	2,090,299.71	2,090,299.71	1,656,768.12	1,509,700.29
6.1.4	DIVISIÓN DTERR.Y CONST.DI OBRAS DIURBAN.	3,600,000.00	3,600,000.00	-	-	-	-	3,600,000.00
6.1.4.2	CONST.OBRAS DIURBAN.PILA DOT.DISERV.	3,600,000.00	3,600,000.00	-	-	-	-	3,600,000.00
6.1.5	CONSTRUCCIÓN DE VÍAS DE COMUNICACIÓN	-	-	2,090,299.71	2,090,299.71	2,090,299.71	2,090,299.71	2,090,299.71
6.1.5.2	CONSTRUCCIÓN DE VÍAS DE COMUNICACIÓN	-	-	2,090,299.71	2,090,299.71	2,090,299.71	2,090,299.71	2,090,299.71
1	FONDO DE FOMENTO MUNICIPAL	8,894,002.00	10,560,247.00	4,295,187.54	4,295,187.54	4,295,187.54	4,238,238.74	6,265,059.46
1.1	SERVICIOS PERSONALES	5,105,326.76	5,189,611.77	2,488,408.21	2,488,408.21	2,488,408.21	2,431,459.41	2,701,203.56
1.1.1	REMUNER. AL PERS. D/CARÁCTER PERMANENTE	4,170,320.12	4,170,320.12	2,430,490.56	2,430,490.56	2,430,490.56	2,373,788.83	1,739,829.56
1.1.1.1	DIETAS	4,170,320.12	4,170,320.12	2,430,490.56	2,430,490.56	2,430,490.56	2,373,788.83	1,739,829.56
1.1.1.1.1	DIETAS	4,170,320.12	4,170,320.12	2,430,490.56	2,430,490.56	2,430,490.56	2,373,788.83	1,739,829.56
1.3	REMUNERACIONES ADICIONALES Y ESPECIALES	935,006.64	941,048.40	54,674.40	54,674.40	54,674.40	54,427.33	886,374.00
1.3.2	PRIMAS DE VAC.DOM.Y GRATIF. D/FIN DE AÑO	935,006.64	941,048.40	54,674.40	54,674.40	54,674.40	54,427.33	886,374.00
1.3.2.1	PRIMAS DE VACACIONAL	-	6,041.76	-	-	-	-	-
1.3.2.2	AGUINALDO O GRATIFICACIÓN DE FIN DE AÑO	935,006.64	935,006.64	54,674.40	54,674.40	54,674.40	54,427.33	886,374.00
1.5	OTRAS PRESTACIONES SOCIALES Y ECONÓMICAS	-	6,041.76	4,057.11	4,057.11	4,057.11	4,057.11	1,984.65
1.5.2	INDEMNIZACIONES	-	6,041.76	4,057.11	4,057.11	4,057.11	4,057.11	1,984.65
1.5.2.1	INDEMNIZACIONES	-	6,041.76	4,057.11	4,057.11	4,057.11	4,057.11	1,984.65
2	MATERIALES Y SUMINISTROS	684,000.00	684,000.00	272,508.33	272,508.33	272,508.33	272,508.33	411,491.67
2.6	COMBUSTIBLES, LUBRICANTES Y ADITIVOS	684,000.00	684,000.00	272,508.33	272,508.33	272,508.33	272,508.33	411,491.67
2.6.1	COMBUSTIBLES, LUBRICANTES Y ADITIVOS	684,000.00	684,000.00	272,508.33	272,508.33	272,508.33	272,508.33	411,491.67
2.6.1.1	COMBUSTIBLES, LUBRICANTES Y ADITIVOS	684,000.00	684,000.00	272,508.33	272,508.33	272,508.33	272,508.33	411,491.67
3	SERVICIOS GENERALES	3,104,675.24	3,419,736.24	1,531,289.00	1,531,289.00	1,531,289.00	1,531,289.00	1,888,447.24
3.1	SERVICIOS BÁSICOS	1,963,600.24	1,962,214.24	740,600.79	740,600.79	740,600.79	740,600.79	1,241,613.45
3.1.1	ENERGÍA ELÉCTRICA	1,924,698.24	1,924,698.24	706,251.79	706,251.79	706,251.79	706,251.79	1,218,446.45
3.1.1.1	ENERGÍA ELÉCTRICA	1,924,698.24	1,924,698.24	706,251.79	706,251.79	706,251.79	706,251.79	1,218,446.45
3.1.4	TELEFONÍA TRADICIONAL	43,902.00	57,516.00	34,349.00	34,349.00	34,349.00	34,349.00	23,167.00
3.1.4.1	TELEFONÍA TRADICIONAL	43,902.00	57,516.00	34,349.00	34,349.00	34,349.00	34,349.00	23,167.00
3.2	SERVICIOS DE ARRENDAMIENTO	200,075.00	214,338.00	13,601.00	13,601.00	13,601.00	13,601.00	200,737.00
3.2.3	ARREND.DIMOB.Y EFO.D/ADMÓN. EDUC.Y REC.	200,075.00	214,338.00	13,601.00	13,601.00	13,601.00	13,601.00	200,737.00

Ejercicio del Presupuesto	Egreso Aprobado -1	Ampliaciones/ Reducciones -2	Egreso Modificado (3=1+2)	Egreso Comprometido	Egreso Devengado -4	Egreso Ejercido	Egreso Pagado -5	Subejercicio III III+ (6=3-4) III+
3.2.3.1 ARRENDAMIENTO DE EQUIPO Y BIENES INFORMATICOS		14,263.00	14,263.00	4,263.00	4,263.00	4,263.00	4,263.00	10,000.00
3.2.6 ARRENDAMIENTO DIMAQ. OTROS EPOYS Y HERR.	130,475.00	-	130,475.00	9,338.00	9,338.00	9,338.00	9,338.00	121,137.00
3.2.6.1 ARRENDAMIENTO DIMAQ. OTROS EPOYS Y HERR.	130,475.00	-	130,475.00	9,338.00	9,338.00	9,338.00	9,338.00	121,137.00
3.2.7 ARRENDAMIENTO DE ACTIVOS INTANGIBLES	69,600.00	-	69,600.00	-	-	-	-	69,600.00
3.2.7.1 ARRENDAMIENTOS DE ACTIVOS INTANGIBLES	69,600.00	-	69,600.00	-	-	-	-	69,600.00
3.5 SERV.DINST.REPAR.MANTTO Y CONSERVACION	936,000.00	287,184.00	1,223,184.00	777,087.21	777,087.21	777,087.21	777,087.21	446,096.79
3.5.1 CONSERV.Y MANTTO MENOR D/IMMUEBLES	287,184.00	287,184.00	287,184.00	183,999.20	183,999.20	183,999.20	183,999.20	103,184.80
3.5.1.1 CONSERV.Y MANTTO MENOR D/IMMUEBLES	287,184.00	287,184.00	287,184.00	183,999.20	183,999.20	183,999.20	183,999.20	103,184.80
3.5.8 SERV.D/IMPUEZA Y MANEJO DE DESECHOS	936,000.00	-	936,000.00	593,088.01	593,088.01	593,088.01	593,088.01	342,911.99
3.5.8.1 SERV.D/IMPUEZA Y MANEJO DE DESECHOS	936,000.00	-	936,000.00	593,088.01	593,088.01	593,088.01	593,088.01	342,911.99
4 TRANSF.ASIG.SUBSIDIOS Y OTRAS AYUDAS		21,917.00	21,917.00	2,982.00	2,982.00	2,982.00	2,982.00	18,935.00
4.4 AYUDAS SOCIALES		21,917.00	21,917.00	2,982.00	2,982.00	2,982.00	2,982.00	18,935.00
4.4.1 AYUDAS SOCIALES A PERSONAS		21,917.00	21,917.00	2,982.00	2,982.00	2,982.00	2,982.00	18,935.00
4.4.1.1 AYUDAS SOCIALES A PERSONAS		21,917.00	21,917.00	2,982.00	2,982.00	2,982.00	2,982.00	18,935.00
6 INVERSION PÚBLICA		1,244,981.99	1,244,981.99	-	-	-	-	1,244,981.99
6.1 OBRA PÚBLICA EB/BIENES D/ODMINIO PUB.		1,244,981.99	1,244,981.99	-	-	-	-	1,244,981.99
6.1.4 DIVISION D/TERR.Y CONST.D/OBRAS D/URBAN.		1,244,981.99	1,244,981.99	-	-	-	-	1,244,981.99
6.1.4.2 CONST.OBRAS D/URBAN P/LA DOT D/SERV.		1,244,981.99	1,244,981.99	-	-	-	-	1,244,981.99
FORTAMUN - D.F.	14,127,264.00	2,988,796.00	17,116,060.00	7,606,688.12	7,606,688.12	7,606,688.12	7,550,025.97	9,509,371.88
1 SERVICIOS PERSONALES	8,120,124.40	1,061,733.12	9,181,857.52	4,187,657.01	4,187,657.01	4,187,657.01	4,131,070.02	4,994,200.51
1.1 REMUNER. AL PERS. D/CARÁCTER PERMANENTE	6,546,949.69	716,262.45	7,263,212.14	3,655,557.54	3,655,557.54	3,655,557.54	3,638,255.72	3,607,654.60
1.1.3 SUELDOS BASE AL PERSONAL PERMANENTE	6,546,949.69	716,262.45	7,263,212.14	3,655,557.54	3,655,557.54	3,655,557.54	3,638,255.72	3,607,654.60
1.1.3.1 SUELDOS BASE AL PERSONAL PERMANENTE	6,546,949.69	716,262.45	7,263,212.14	3,655,557.54	3,655,557.54	3,655,557.54	3,638,255.72	3,607,654.60
1.3 REMUNERACIONES ADICIONALES Y ESPECIALES	1,382,583.51	345,470.67	1,728,054.18	351,821.46	351,821.46	351,821.46	329,679.80	1,376,232.72
1.3.1 PRIMAS POR AÑOS DE SERV. EFECT.PRESTADOS				7,666.67	7,666.67	7,666.67	7,666.67	7,666.67
1.3.1.1 PRIMAS POR AÑOS DE SERVICIOS EFECTIVAMENTE PRESTADOS				7,666.67	7,666.67	7,666.67	7,666.67	7,666.67
1.3.2 PRIMAS DE VAC.DOMY GRATIF. D/FIN DE AÑO	1,214,583.51	120,257.07	1,334,840.58	110,436.23	110,436.23	110,436.23	93,428.94	1,224,404.35
1.3.2.1 PRIMAS DE VACACIONAL	109,115.83	11,937.71	121,053.54	46,507.81	46,507.81	46,507.81	44,307.16	74,545.73
1.3.2.2 AGUINALDO O GRATIFICACION DE FIN DE AÑO	1,105,467.68	108,319.36	1,213,787.04	63,928.42	63,928.42	63,928.42	49,121.78	1,149,858.62
1.3.4 COMPENSACIONES	168,000.00	225,213.60	393,213.60	233,718.56	233,718.56	233,718.56	228,584.19	159,495.04
1.3.4.1 COMPENSACIONES	168,000.00	225,213.60	393,213.60	233,718.56	233,718.56	233,718.56	228,584.19	159,495.04
1.5 OTRAS PRESTACIONES SOCIALES Y ECONOMICAS	148,591.20	-	148,591.20	121,059.29	121,059.29	121,059.29	109,915.78	27,531.91
1.5.2 INDEMNIZACIONES				21,467.10	21,467.10	21,467.10	21,467.10	21,467.10
1.5.2.1 INDEMNIZACIONES				21,467.10	21,467.10	21,467.10	21,467.10	21,467.10
1.5.4 PRESTACIONES CONTRACTUALES	148,591.20	-	148,591.20	99,592.19	99,592.19	99,592.19	88,448.68	48,999.01
1.5.4.1 OTRAS PRESTACIONES CONTRACTUALES	134,191.20	-	134,191.20	85,592.19	85,592.19	85,592.19	75,648.68	48,599.01
1.5.4.2 COMPENSACION GARANTIZADA (GRATIFICACION)	14,400.00	-	14,400.00	14,000.00	14,000.00	14,000.00	12,800.00	400.00
1.7 PAGO DE ESTÍMULOS A SERVIDORES PÚBLICOS	42,000.00	-	42,000.00	59,218.72	59,218.72	59,218.72	53,218.72	17,218.72
1.7.1 ESTÍMULOS	42,000.00	-	42,000.00	59,218.72	59,218.72	59,218.72	53,218.72	17,218.72
1.7.1.1 ESTÍMULOS	42,000.00	-	42,000.00	59,218.72	59,218.72	59,218.72	53,218.72	17,218.72
2 MATERIALES Y SUMINISTROS	2,032,079.57	751,943.03	2,784,022.60	633,418.31	633,418.31	633,418.31	633,418.31	2,150,604.29
2.1 MATERIALES DE ADMINISTRACIÓN, EMISIÓN DE DOCUMENTOS Y ARTÍCULOS OFICIALES	36,261.23	-	36,261.23	16,076.20	16,076.20	16,076.20	16,076.20	20,185.03
2.1.1 MATERIALES, ÚTILES Y EQUIPOS MENORES DE	31,293.23	-	31,293.23	2,142.20	2,142.20	2,142.20	2,142.20	29,151.03

MUNICIPIO DE TLAHUELILPAN
R.F.C. MTL650101A20
ESTADO ANALÍTICO DEL EJERCICIO DEL PRESUPUESTO DE EGRESOS CLASIFICACIÓN POR FUENTE DE FINANCIAMIENTO.
DEL 01 DE ENERO AL 31 DE AGOSTO DE 2023.

Ejercicio del Presupuesto	Egreso Aprobado -1	Ampliaciones/ Reducciones -2	Egreso Modificado (3=1+2)	Egreso Comprometido	Egreso Devengado -4	Egreso Ejercido	Egreso Pagado -5	Subejercicio III III+ (6-3-4) III+
2.1.1.1 OFICINA	31,293.23	-	31,293.23	2,142.20	2,142.20	2,142.20	2,142.20	29,151.03
2.1.4 DE OFICINA	4,968.00	-	4,968.00	13,934.00	13,934.00	13,934.00	13,934.00	8,966.00
2.1.4.1 MAT. UTIL Y EQPOS MEN. TECN. DIL. INF. Y COM.	4,968.00	-	4,968.00	13,934.00	13,934.00	13,934.00	13,934.00	8,966.00
2.2 ALIMENTOS Y UTENSILIOS	7,038.00	-	7,038.00	13,842.01	13,842.01	13,842.01	13,842.01	6,804.01
2.2.1 PRODUCTOS ALIMENTICIOS PARA PERSONAS	7,038.00	-	7,038.00	13,842.01	13,842.01	13,842.01	13,842.01	6,804.01
2.2.1.1 PRODUCTOS ALIMENTICIOS PARA PERSONAS	7,038.00	-	7,038.00	13,842.01	13,842.01	13,842.01	13,842.01	6,804.01
2.4 MATERIALES Y ART. D'CONST. Y DE REPAR.	48,552.99	-	48,552.99	666.00	666.00	666.00	666.00	47,886.99
2.4.6 MATERIAL ELÉCTRICO Y ELECTRÓNICO	48,552.99	-	48,552.99	666.00	666.00	666.00	666.00	47,886.99
2.4.6.1 MATERIAL ELÉCTRICO Y ELECTRÓNICO	48,552.99	-	48,552.99	666.00	666.00	666.00	666.00	47,886.99
2.5 PRODUCTOS QUIM. FARMAC. Y DE LABORATORIO	85,544.82	50,000.00	135,544.82	33,386.43	33,386.43	33,386.43	33,386.43	102,158.39
2.5.3 MEDICINAS Y PRODUCTOS FARMACÉUTICOS	44,891.68	-	44,891.68	30,386.43	30,386.43	30,386.43	30,386.43	14,505.25
2.5.3.1 MEDICINAS Y PRODUCTOS FARMACÉUTICOS	44,891.68	-	44,891.68	30,386.43	30,386.43	30,386.43	30,386.43	14,505.25
2.5.4 MATERIALES, ACCES. Y SUMIN. MÉDICOS	40,653.14	50,000.00	90,653.14	-	-	-	-	90,653.14
2.5.4.1 MATERIALES, ACCESORIOS Y SUMINISTROS	40,653.14	50,000.00	90,653.14	-	-	-	-	90,653.14
2.5.9 OTROS PRODUCTOS QUÍMICOS	-	-	-	3,000.00	3,000.00	3,000.00	3,000.00	3,000.00
2.5.9.1 OTROS PRODUCTOS QUÍMICOS	-	-	-	3,000.00	3,000.00	3,000.00	3,000.00	3,000.00
2.6 COMBUSTIBLES, LUBRICANTES Y ADITIVOS	1,267,905.80	201,943.03	1,469,848.83	513,841.66	513,841.66	513,841.66	513,841.66	956,007.17
2.6.1 COMBUSTIBLES, LUBRICANTES Y ADITIVOS	1,267,905.80	201,943.03	1,469,848.83	513,841.66	513,841.66	513,841.66	513,841.66	956,007.17
2.6.1.1 COMBUSTIBLES, LUBRICANTES Y ADITIVOS	1,267,905.80	201,943.03	1,469,848.83	513,841.66	513,841.66	513,841.66	513,841.66	956,007.17
2.7 VESTUARIO Y UNIFORMES	300,000.00	400,000.00	700,000.00	-	-	-	-	700,000.00
2.7.1 VESTUARIO Y UNIFORMES	300,000.00	400,000.00	700,000.00	-	-	-	-	700,000.00
2.7.1.1 VESTUARIO Y UNIFORMES	300,000.00	400,000.00	700,000.00	-	-	-	-	700,000.00
2.7.2 PRENDAS DE SEG. Y PROT. PERSONAL	300,000.00	200,000.00	500,000.00	-	-	-	-	500,000.00
2.7.2.1 PRENDAS DE SEG. Y PROTECCIÓN DEL PERSONAL	300,000.00	200,000.00	500,000.00	-	-	-	-	500,000.00
2.8 MATERIALES Y SUMINISTROS PARA SEGURIDAD	161,083.66	-	161,083.66	-	-	-	-	161,083.66
2.8.2 MATERIALES DE SEGURIDAD PÚBLICA	144,900.00	-	144,900.00	-	-	-	-	144,900.00
2.8.2.1 MATERIALES DE SEGURIDAD PÚBLICA	144,900.00	-	144,900.00	-	-	-	-	144,900.00
2.8.3 PRENDAS D'PROT. PISEGURIDAD PUB. NACIONAL	16,183.66	-	16,183.66	-	-	-	-	16,183.66
2.8.3.1 PRENDAS DE PROTECCIÓN PARA SEGURIDAD PÚBLICA NACIONAL	16,183.66	-	16,183.66	-	-	-	-	16,183.66
2.9 HERRAMIENTAS, REFAACC. Y ACCES. MENORES	125,693.07	100,000.00	225,693.07	55,606.01	55,606.01	55,606.01	55,606.01	170,087.06
2.9.2 REFACCIONES Y ACCES. MEN. DIEDIFICIOS	-	-	-	2,022.00	2,022.00	2,022.00	2,022.00	2,022.00
2.9.2.1 REFACCIONES Y ACCESORIOS MENORES DE EDIFICIOS	-	-	-	2,022.00	2,022.00	2,022.00	2,022.00	2,022.00
2.9.4 REF. Y ACC. MEN. EQPO D'COMP. Y TEC. D'INF.	19,872.08	-	19,872.08	-	-	-	-	19,872.08
2.9.4.1 REFACCIONES Y ACCESORIOS MENORES DE EQPO D'COMPUTO Y TECNOLOGIAS DE LA INFORMACION	19,872.08	-	19,872.08	-	-	-	-	19,872.08
2.9.6 REFACCIONES Y ACCES. MEN. D'EQPO D'TRANSP.	105,820.99	-	105,820.99	53,584.01	53,584.01	53,584.01	53,584.01	52,236.98
2.9.6.1 REFACCIONES Y ACCESORIOS MENORES DE REFACCIONES Y ACC. MEN. EQPO DEF. Y SEG.	105,820.99	-	105,820.99	53,584.01	53,584.01	53,584.01	53,584.01	52,236.98
2.9.7 REFACCIONES Y ACC. MEN. EQPO DEF. Y SEG.	-	-	-	-	-	-	-	-



ESTADO ANALÍTICO DEL EJERCICIO DEL PRESUPUESTO DE EGRESOS CLASIFICACIÓN POR FUENTE DE FINANCIAMIENTO.
DEL 01 DE ENERO AL 31 DE AGOSTO DE 2023.

Ejercicio del Presupuesto	Egreso Aprobado -1	Ampliaciones/ Reducciones -2	Egreso Modificado (3=1+2)	Egreso Comprometido	Egreso Devengado -4	Egreso Ejercido	Egreso Pagado -5	Subejercicio III III+ (6-3-4) III+
2.9.7.1		100,000.00	100,000.00	-	-	-	-	100,000.00
		100,000.00	100,000.00	-	-	-	-	100,000.00
		-	-	-	-	-	-	-
3	3,886,198.66	163,119.85	4,049,318.51	2,712,962.35	2,712,962.35	2,712,962.35	2,712,962.35	1,336,356.16
3.1	2,943,836.55	12,000.00	2,955,836.55	2,082,781.80	2,082,781.80	2,082,781.80	2,082,781.80	873,054.75
3.1.1	2,925,211.72	-	2,925,211.72	2,067,288.80	2,067,288.80	2,067,288.80	2,067,288.80	857,922.92
3.1.1.1	2,925,211.72	-	2,925,211.72	2,067,288.80	2,067,288.80	2,067,288.80	2,067,288.80	857,922.92
3.1.4	18,624.83	-	18,624.83	10,493.00	10,493.00	10,493.00	10,493.00	8,131.83
3.1.4.1	18,624.83	-	18,624.83	10,493.00	10,493.00	10,493.00	10,493.00	8,131.83
3.1.7		12,000.00	12,000.00	5,000.00	5,000.00	5,000.00	5,000.00	7,000.00
		-	-	-	-	-	-	-
3.1.7.1		12,000.00	12,000.00	5,000.00	5,000.00	5,000.00	5,000.00	7,000.00
		-	-	-	-	-	-	-
3.2	43,236.45	43,236.45	43,236.45	21,658.85	21,658.85	21,658.85	21,658.85	21,577.60
3.2.2	40,081.25	40,081.25	40,081.25	20,081.25	20,081.25	20,081.25	20,081.25	20,000.00
3.2.2.1	40,081.25	40,081.25	40,081.25	20,081.25	20,081.25	20,081.25	20,081.25	20,000.00
3.2.3	3,155.20	3,155.20	3,155.20	1,577.60	1,577.60	1,577.60	1,577.60	1,577.60
3.2.3.2	3,155.20	3,155.20	3,155.20	1,577.60	1,577.60	1,577.60	1,577.60	1,577.60
3.3	20,590.40	20,590.40	20,590.40	21,575.20	21,575.20	21,575.20	21,575.20	984.80
3.3.6	15,590.40	15,590.40	15,590.40	7,795.20	7,795.20	7,795.20	7,795.20	7,795.20
3.3.6.2	15,590.40	15,590.40	15,590.40	7,795.20	7,795.20	7,795.20	7,795.20	7,795.20
3.3.9	5,000.00	5,000.00	5,000.00	13,780.00	13,780.00	13,780.00	13,780.00	8,780.00
3.3.9.1	5,000.00	5,000.00	5,000.00	13,780.00	13,780.00	13,780.00	13,780.00	8,780.00
		-	-	-	-	-	-	-
3.5	500,000.00	87,293.00	587,293.00	380,930.50	380,930.50	380,930.50	380,930.50	206,362.50
3.5.3		87,293.00	87,293.00	88,538.21	88,538.21	88,538.21	88,538.21	1,245.21
3.5.3.1		87,293.00	87,293.00	88,538.21	88,538.21	88,538.21	88,538.21	1,245.21
3.5.5	500,000.00	-	500,000.00	292,392.29	292,392.29	292,392.29	292,392.29	207,607.71
3.5.5.1	500,000.00	-	500,000.00	292,392.29	292,392.29	292,392.29	292,392.29	207,607.71
3.7		-	-	500.00	500.00	500.00	500.00	500.00
3.7.5		-	-	500.00	500.00	500.00	500.00	500.00
3.7.5.1		-	-	500.00	500.00	500.00	500.00	500.00
3.8		-	-	500.00	500.00	500.00	500.00	500.00
3.8.2		-	-	18,676.00	18,676.00	18,676.00	18,676.00	18,676.00
3.8.2.1		-	-	18,676.00	18,676.00	18,676.00	18,676.00	18,676.00
3.9		-	-	18,676.00	18,676.00	18,676.00	18,676.00	18,676.00
3.9.2	442,362.11	-	442,362.11	186,840.00	186,840.00	186,840.00	186,840.00	255,522.11
3.9.2.1	442,362.11	-	442,362.11	186,840.00	186,840.00	186,840.00	186,840.00	255,522.11
3.9.2.1.1	442,362.11	-	442,362.11	186,840.00	186,840.00	186,840.00	186,840.00	255,522.11
3.9.2.2		-	-	186,840.00	186,840.00	186,840.00	186,840.00	442,362.11
		-	-	-	-	-	-	-
4	88,861.37	-	88,861.37	57,237.60	57,237.60	57,237.60	57,237.60	31,623.77
4.5	88,861.37	-	88,861.37	57,237.60	57,237.60	57,237.60	57,237.60	31,623.77
4.5.1	88,861.37	-	88,861.37	57,237.60	57,237.60	57,237.60	57,237.60	31,623.77
4.5.1.1	88,861.37	-	88,861.37	57,237.60	57,237.60	57,237.60	57,237.60	31,623.77



Ejercicio del Presupuesto	Egreso Aprobado -1	Ampliaciones/ Reducciones -2	Egreso Modificado (3=1+2)	Egreso Comprometido	Egreso Devengado -4	Egreso Ejercido	Egreso Pagado -5	Subejercicio III III+ (6-3-4) III+
5 BIENES MUEBLES, INMUEBLES E INTANGIBLES		12,000.00	12,000.00	15,412.85	15,412.85	15,412.85	15,337.69	3,412.85
5.1 MOBILIARIO Y EQUIPO DE ADMINISTRACIÓN		12,000.00	12,000.00	8,437.69	8,437.69	8,437.69	8,437.69	3,562.31
5.1.1 MUEBLES DE OFICINA Y ESTANTERÍA		12,000.00	12,000.00	-	-	-	-	12,000.00
5.1.1.1 MUEBLES DE OFICINA Y ESTANTERÍA		12,000.00	12,000.00	-	-	-	-	12,000.00
5.1.5 EQUIPO DE CÓMP. Y D/TECN.D/LIA INFORMACIÓN		-	-	8,437.69	8,437.69	8,437.69	8,437.69	8,437.69
5.1.5.1 EQUIPO DE CÓMP. Y D/TECN.D/LIA INFORMACIÓN		-	-	8,437.69	8,437.69	8,437.69	8,437.69	8,437.69
5.6 MAQUINARIA, OTROS EQUIPOS Y HERRAMIENTAS		-	-	6,975.16	6,975.16	6,975.16	6,900.00	-
5.6.5 EQUIPO DE COMUN Y TELECOMUNICACIÓN		-	-	6,975.16	6,975.16	6,975.16	6,900.00	-
5.6.5.1 EQUIPO DE COMUN Y TELECOMUNICACIÓN		-	-	6,975.16	6,975.16	6,975.16	6,900.00	-
6 INVERSIÓN PÚBLICA		1,000,000.00	1,000,000.00	-	-	-	-	1,000,000.00
6.1 OBRA PÚBLICA/BIENES D/DOMINIO PÚB.		1,000,000.00	1,000,000.00	-	-	-	-	1,000,000.00
6.1.4 DIVISION D/TERR Y CONST D/OBRAS DI/URBAN.		1,000,000.00	1,000,000.00	-	-	-	-	1,000,000.00
6.1.4.2 CONST.OBRAS DI/URBAN.P/LA DOT.D/SERV.		1,000,000.00	1,000,000.00	-	-	-	-	1,000,000.00
FOFVR	1,578,210.00	755,798.00	2,334,008.00	820,672.50	820,672.50	820,672.50	820,322.22	1,513,335.50
2 MATERIALES Y SUMINISTROS	815,895.04	250,000.00	565,895.04	136,205.09	136,205.09	136,205.09	136,205.09	429,689.95
2.1 MATERIALES DE ADMINISTRACIÓN, EMISION DE DOCUMENTOS Y ARTÍCULOS OFICIALES	350,000.04	-	350,000.04	100,228.33	100,228.33	100,228.33	100,228.33	249,771.71
2.1.1 MATERIALES, ÚTILES Y EQUIPOS MENORES DE OFICINA	170,000.04	-	170,000.04	59,413.64	59,413.64	59,413.64	59,413.64	110,586.40
2.1.1.1 MATERIALES ÚTILES Y EQUIPOS MENORES	170,000.04	-	170,000.04	59,413.64	59,413.64	59,413.64	59,413.64	110,586.40
2.1.2 MATERIALES Y ÚTILES D/IMPRES. Y REPROD.	865.00	-	865.00	-	-	-	-	865.00
2.1.2.1 MATERIALES Y ÚTILES DE IMPRESION Y REPRODUCCION	865.00	-	865.00	-	-	-	-	865.00
2.1.4 MAT.ÚTIL Y EOPOS MEN.TECN.D/LI INF.Y COM.	80,000.00	-	80,000.00	31,067.26	31,067.26	31,067.26	31,067.26	48,932.74
2.1.4.1 MAT. UTIL Y EQUIPOS MEN. TECN. D/LI INF. Y COM.	80,000.00	-	80,000.00	31,067.26	31,067.26	31,067.26	31,067.26	48,932.74
2.1.6 MATERIAL DE LIMPIEZA	99,135.00	-	99,135.00	9,747.43	9,747.43	9,747.43	9,747.43	89,387.57
2.1.6.1 MATERIAL DE LIMPIEZA	99,135.00	-	99,135.00	9,747.43	9,747.43	9,747.43	9,747.43	89,387.57
2.5 PRODUCTOS QUIM. FARMAC.Y DE LABORATORIO	50,000.00	50,000.00	100,000.00	-	-	-	-	-
2.5.4 MATERIALES, ACCES. Y SUMIN. MEDICOS	50,000.00	50,000.00	100,000.00	-	-	-	-	-
2.5.4.1 MATERIALES, ACCESORIOS Y SUMINISTROS MEDICOS	50,000.00	50,000.00	100,000.00	-	-	-	-	-
2.7 VEST.BLANCOS, PREND.D/PROT.Y ART.DEP.	200,000.00	200,000.00	400,000.00	-	-	-	-	-
2.7.2 PRENDAS DE SEG. Y PROT. PERSONAL	200,000.00	200,000.00	400,000.00	-	-	-	-	-
2.7.2.1 PRENDAS DE SEG. Y PROTECCION DEL PERSONAL	200,000.00	200,000.00	400,000.00	-	-	-	-	-
2.9 HERRAMIENTAS, REFACC. Y ACCES.MENORES	215,895.00	-	215,895.00	35,976.76	35,976.76	35,976.76	35,976.76	179,918.24
2.9.1 HERRAMIENTAS MENORES	100,000.00	-	100,000.00	25,301.42	25,301.42	25,301.42	25,301.42	74,698.58
2.9.1.1 HERRAMIENTAS MENORES	100,000.00	-	100,000.00	25,301.42	25,301.42	25,301.42	25,301.42	74,698.58
2.9.4 REF. Y ACC.MEN.EQPO D/CÓMP.Y TEC. D/INF.	15,895.00	-	15,895.00	10,675.34	10,675.34	10,675.34	10,675.34	5,219.66
2.9.4.1 REFACCIONES Y ACCESORIOS MENORES EQUIPO DE CÓMPUTO Y TECNOLOGIAS DE LA INFORMACIÓN	15,895.00	-	15,895.00	10,675.34	10,675.34	10,675.34	10,675.34	5,219.66
2.9.7 REFACCIONES Y ACC.MEN. EQPO DEF. Y SEG.	100,000.00	-	100,000.00	-	-	-	-	100,000.00
2.9.7.1 REFACCIONES Y ACCESORIOS MENORES EQUIPO	100,000.00	-	100,000.00	-	-	-	-	100,000.00

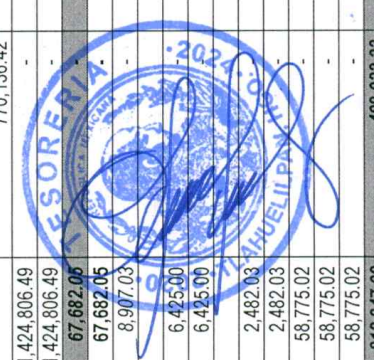


MUNICIPIO DE TAHUELIPAN
R.F.C. MTL850101A20
ESTADO ANALÍTICO DEL EJERCICIO DEL PRESUPUESTO DE EGRESOS CLASIFICACIÓN POR FUENTE DE FINANCIAMIENTO.
DEL 01 DE ENERO AL 31 DE AGOSTO DE 2023.

Ejercicio del Presupuesto	Egreso Aprobado -1	Ampliaciones/ Reducciones -2	Egreso Modificado (3=1+2)	Egreso Comprometido	Egreso Devengado -4	Egreso Ejercido	Egreso Pagado -5	Subejercicio III III+ (6=3-4) III+
DEF. Y SEG.								
3 SERVICIOS GENERALES	605,253.26	866,933.66	1,472,186.92	623,266.22	623,266.22	623,266.22	622,915.94	848,920.70
3.1 SERVICIOS BÁSICOS	99,095.10	99,095.10	99,095.10	57,681.60	57,681.60	57,681.60	57,681.60	41,413.50
3.1.7 SERVICIO DE ACCESO DE INTERNET, REDES Y PROCESAMIENTO DE INFORMACIÓN	98,841.60	98,841.60	98,841.60	57,681.60	57,681.60	57,681.60	57,681.60	41,160.00
3.1.7.1 SERVICIOS DE ACCESO DE INTERNET, REDES Y PROCESAMIENTO DE INFORMACIÓN			98,841.60	57,681.60	57,681.60	57,681.60	57,681.60	41,160.00
3.1.9 SERVICIOS INTEGRALES Y OTROS SERVICIOS	253.50	253.50	253.50	-	-	-	-	253.50
3.1.9.1 SERVICIOS INTEGRALES Y OTROS SERVICIOS	253.50	253.50	253.50	-	-	-	-	253.50
3.2 SERVICIOS DE ARRENDAMIENTO	154,110.95	312,530.56	466,641.51	289,057.02	289,057.02	289,057.02	288,750.49	177,584.49
3.2.3 ARREND. DIMOB. Y EPO. D. AD. MÓN. EDUC. Y REC.	40,939.48	310,071.72	351,011.20	246,647.78	246,647.78	246,647.78	246,341.25	104,363.42
3.2.3.1 ARRENDAMIENTO DE EQUIPO Y BIENES INFORMÁTICOS	40,939.48		40,939.48	-	-	-	-	40,939.48
3.2.3.2 ARREND. DIMOB. Y EPO. D. AD. MÓN. EDUC. Y REC.		310,071.72	310,071.72	246,647.78	246,647.78	246,647.78	246,341.25	63,423.94
3.2.7 ARRENDAMIENTO DE ACTIVOS INTANGIBLES		2,458.84	2,458.84	3,618.84	3,618.84	3,618.84	3,618.84	1,160.00
3.2.7.1 ARRENDAMIENTOS DE ACTIVOS INTANGIBLES		2,458.84	2,458.84	3,618.84	3,618.84	3,618.84	3,618.84	1,160.00
3.2.9 OTROS ARRENDAMIENTOS	113,171.47		113,171.47	38,790.40	38,790.40	38,790.40	38,790.40	74,381.07
3.2.9.1 OTROS ARRENDAMIENTOS	113,171.47		113,171.47	38,790.40	38,790.40	38,790.40	38,790.40	74,381.07
3.3 SERV. PROF. CIEN. TÓN. Y OTROS SERVICIOS	202,083.31	455,308.00	657,391.31	153,015.60	153,015.60	153,015.60	153,015.60	504,375.71
3.3.2 SERV. DISEÑO, ARQ. ING. Y ACTIV. RELAC.		11,700.00	11,700.00	8,700.00	8,700.00	8,700.00	8,700.00	3,000.00
3.3.2.1 SERV. DISEÑO, ARQ. ING. Y ACTIV. RELACIONADAS		11,700.00	11,700.00	8,700.00	8,700.00	8,700.00	8,700.00	3,000.00
3.3.3 SERV. D. CONS. ADVA. PROC. T. EC. Y T. EC. D. L. INF.	9,999.96		9,999.96	-	-	-	-	9,999.96
3.3.3.1 SERV. D. CONS. ADVA. PROC. T. EC. Y T. EC. D. L. INF.	9,999.96		9,999.96	-	-	-	-	9,999.96
3.3.4 SERVICIOS DE CAPACITACIÓN		38,628.00	38,628.00	38,628.00	38,628.00	38,628.00	38,628.00	-
3.3.4.1 SERVICIOS DE CAPACITACIÓN		38,628.00	38,628.00	38,628.00	38,628.00	38,628.00	38,628.00	-
3.3.6 SERV. D. APOYO ADM. TRAD. FOT. E. IMPRES.	10,000.00	4,980.00	14,980.00	53,487.60	53,487.60	53,487.60	53,487.60	38,507.60
3.3.6.2 SERV. D. APOYO ADM. TRAD. FOT. E. IMPRES.	10,000.00		10,000.00	50,007.60	50,007.60	50,007.60	50,007.60	40,007.60
3.3.6.3 IMPRESIÓN DOCUMENTOS OFICIALES PARA LA PRESTACIÓN DE SERVICIOS PÚBLICOS		4,980.00	4,980.00	3,480.00	3,480.00	3,480.00	3,480.00	1,500.00
(FORMAS VALORADAS)								
3.3.9 SERV. PROFESION. Y TÉCN. INTEGRALES	182,083.35	400,000.00	582,083.35	52,200.00	52,200.00	52,200.00	52,200.00	529,883.35
3.3.9.1 SUBCONTRATACION DE SERVICIOS CON TERCEROS	182,083.35	400,000.00	582,083.35	52,200.00	52,200.00	52,200.00	52,200.00	529,883.35
3.5 SERV. D. INST. REPAR. MANTTO Y CONSERVACIÓN	65,000.00		65,000.00					65,000.00
3.5.2 INST. REP. Y MANT. MOB. Y EQ. ADM. EDUC. Y REC.	40,000.00		40,000.00					40,000.00
3.5.2.1 INST. REP. Y MANT. MOB. Y EQ. ADM. EDUC. Y REC.	40,000.00		40,000.00					40,000.00
3.5.3 INST. REP. Y MANT. EQ. COM. Y TEC. D. L. INF.	25,000.00		25,000.00					25,000.00
3.5.3.1 INST. REP. Y MANT. EQ. COM. Y TEC. D. L. INF.	25,000.00		25,000.00					25,000.00
3.6 SERVICIOS DE COMUNIC. SOCIAL Y PUBLICIDAD	184,059.00		184,059.00	123,512.00	123,512.00	123,512.00	123,512.00	60,547.00
3.6.1 DIF. RAD. TV. Y MED. DIMEN. S. PRO. ACT. GUB.	167,319.00		167,319.00	123,512.00	123,512.00	123,512.00	123,512.00	43,807.00
3.6.1.1 DIF. RAD. TV. Y MED. DIMEN. S. PRO. ACT. GUB.	167,319.00		167,319.00	123,512.00	123,512.00	123,512.00	123,512.00	43,807.00
3.6.2 DIF. RAD. TV. Y MED. MEN. COM. PROM. VTA. B. O. S.	15,000.00		15,000.00					15,000.00
3.6.2.1 DIF. RAD. TV. Y MED. MEN. COM. PROM. VTA. B. O. S.	15,000.00		15,000.00					15,000.00
3.6.6 SERV. D. CREAC. Y DIF. CONT. EXC. A TRAV. INT.	1,740.00		1,740.00					1,740.00
3.6.6.1 SERV. D. CREAC. Y DIF. CONT. EXC. A TRAV. INT.	1,740.00		1,740.00					1,740.00
4 TRANSF. ASIG. SUBSIDIOS Y OTRAS AYUDAS		7,586.80	7,586.80	2,586.80	2,586.80	2,586.80	2,586.80	5,000.00

MUNICIPIO DE TLAHUELILPAN
R.F.C. MTL850101A20
ESTADO ANALÍTICO DEL EJERCICIO DEL PRESUPUESTO DE EGRESOS CLASIFICACIÓN POR FUENTE DE FINANCIAMIENTO.
DEL 01 DE ENERO AL 31 DE AGOSTO DE 2023.

Ejercicio del Presupuesto	Egreso Aprobado -1	Ampliaciones/ Reducciones -2	Egreso Modificado (3=1+2)	Egreso Comprometido	Egreso Devengado -4	Egreso Ejercido	Egreso Pagado -5	Subejercicio III III+ (6=3-4) III+
4.4	AYUDAS SOCIALES	7,586.80	7,586.80	2,586.80	2,586.80	2,586.80	2,586.80	5,000.00
4.4.1	AYUDAS SOCIALES A PERSONAS	7,586.80	7,586.80	2,586.80	2,586.80	2,586.80	2,586.80	5,000.00
4.4.1.1	AYUDAS SOCIALES A PERSONAS	7,586.80	7,586.80	2,586.80	2,586.80	2,586.80	2,586.80	5,000.00
5	BIENES MUEBLES, INMUEBLES E INTANGIBLES	131,277.54	288,339.24	58,614.39	58,614.39	58,614.39	58,614.39	229,724.85
5.1	MOBILIARIO Y EQUIPO DE ADMINISTRACIÓN	123,777.54	241,477.54	41,114.39	41,114.39	41,114.39	41,114.39	200,363.15
5.1.1	MUEBLES DE OFICINA Y ESTANTERÍA	49,700.00	123,777.54	-	-	-	-	173,477.54
5.1.1.1	MUEBLES DE OFICINA Y ESTANTERÍA	49,700.00	123,777.54	-	-	-	-	173,477.54
5.1.5	EQUIPO DE CÓMP. Y D/TECN.D/L/A INFORMACIÓN	68,000.00	68,000.00	41,114.39	41,114.39	41,114.39	41,114.39	26,885.61
5.1.5.1	EQUIPO DE CÓMP. Y D/TECN.D/L/A INFORMACIÓN	68,000.00	68,000.00	41,114.39	41,114.39	41,114.39	41,114.39	26,885.61
5.5	EQUIPO DE DEFENSA Y SEGURIDAD	25,000.00	25,000.00	-	-	-	-	25,000.00
5.5.1	EQUIPO DE DEFENSA Y SEGURIDAD	25,000.00	25,000.00	-	-	-	-	25,000.00
5.5.1.1	EQUIPO DE DEFENSA Y SEGURIDAD	25,000.00	25,000.00	-	-	-	-	25,000.00
5.6	MAQUINARIA, OTROS EQUIPOS Y HERRAMIENTAS	14,361.70	7,500.00	17,500.00	17,500.00	17,500.00	17,500.00	4,361.70
5.6.7	HERRAMIENTAS Y MÁQUINAS-HERRAMIENTA	14,361.70	7,500.00	17,500.00	17,500.00	17,500.00	17,500.00	4,361.70
5.6.7.1	HERRAMIENTAS Y MÁQUINAS - HERRAMIENTA	14,361.70	7,500.00	17,500.00	17,500.00	17,500.00	17,500.00	4,361.70
ISR			1,476,391.94	871,700.42	871,700.42	871,700.42	431,193.67	604,691.52
2	MATERIALES Y SUMINISTROS		22,214.73					22,214.73
2.1	MATERIALES DE ADMINISTRACIÓN, EMISIÓN DE DOCUMENTOS Y ARTÍCULOS OFICIALES		22,214.73					22,214.73
2.1.6	MATERIAL DE LIMPIEZA		22,214.73					22,214.73
2.1.6.1	MATERIAL DE LIMPIEZA		22,214.73					22,214.73
3	SERVICIOS GENERALES		29,370.72	101,564.00	101,564.00	101,564.00	101,564.00	72,193.28
3.8	SERVICIOS OFICIALES		29,370.72	101,564.00	101,564.00	101,564.00	101,564.00	72,193.28
3.8.2	GASTOS DE ORDEN SOCIAL Y CULTURAL		29,370.72	101,564.00	101,564.00	101,564.00	101,564.00	72,193.28
3.8.2.1	GASTOS DE ORDEN SOCIAL Y CULTURAL		29,370.72	101,564.00	101,564.00	101,564.00	101,564.00	72,193.28
6	INVERSIÓN PÚBLICA		1,424,806.49	770,136.42	770,136.42	770,136.42	329,629.67	654,670.07
6.1	OBRA PÚBLICA EBIENES D/DOMINIO PÚB.		1,424,806.49	770,136.42	770,136.42	770,136.42	329,629.67	654,670.07
6.1.2	EDIFICACIÓN NO HABITACIONAL		1,424,806.49	770,136.42	770,136.42	770,136.42	329,629.67	770,136.42
6.1.2.2	CONSTRUCCIÓN NUEVA P/EDIFIC. NHABIT.		1,424,806.49	770,136.42	770,136.42	770,136.42	329,629.67	770,136.42
6.1.4	DIVISION DTERR.Y CONST.D/OBRAS DUURBAN.		1,424,806.49	-	-	-	-	1,424,806.49
6.1.4.2	CONST.OBRAS DUURBAN.P/LA DOT D/SERV.		1,424,806.49	-	-	-	-	1,424,806.49
	FEIEFF		67,682.05					67,682.05
2	MATERIALES Y SUMINISTROS		67,682.05					67,682.05
2.1	MATERIALES DE ADMINISTRACIÓN, EMISIÓN DE DOCUMENTOS Y ARTÍCULOS OFICIALES		8,907.03					8,907.03
2.1.4	DOCUMENTOS Y ARTÍCULOS OFICIALES		6,425.00					6,425.00
2.1.4.1	MAT. UTIL. Y EQUIPOS MEN. TECN. D/L INF. Y COM.		6,425.00					6,425.00
2.1.4.1	MAT. UTIL. Y EQUIPOS MEN. TECN. D/L INF. Y COM.		6,425.00					6,425.00
2.1.6	MATERIAL DE LIMPIEZA		2,482.03					2,482.03
2.1.6.1	MATERIAL DE LIMPIEZA		2,482.03					2,482.03
2.6	COMBUSTIBLES, LUBRICANTES Y ADITIVOS		58,775.02					58,775.02
2.6.1	COMBUSTIBLES, LUBRICANTES Y ADITIVOS		58,775.02					58,775.02
2.6.1.1	COMBUSTIBLES, LUBRICANTES Y ADITIVOS		58,775.02					58,775.02
3	IEPS GASOLINA	115,381.00	812,847.00	408,922.32	408,922.32	408,922.32	408,922.32	403,924.68
3	SERVICIOS GENERALES	115,381.00	812,847.00	408,922.32	408,922.32	408,922.32	408,922.32	403,924.68
3.1	SERVICIOS BÁSICOS	115,381.00	812,847.00	408,922.32	408,922.32	408,922.32	408,922.32	403,924.68



MUNICIPIO DE TLAHUEHUILPAN
R.F.C. MTL850101A20
ESTADO ANALÍTICO DEL EJERCICIO DEL PRESUPUESTO DE EGRESOS CLASIFICACIÓN POR FUENTE DE FINANCIAMIENTO.
DEL 01 DE ENERO AL 31 DE AGOSTO DE 2023.

Ejercicio del Presupuesto	Egreso Aprobado -1	Ampliaciones/ Reducciones -2	Egreso Modificado (3=1+2)	Egreso Comprometido	Egreso Devergado -4	Egreso Ejercido	Egreso Pagado -5	Subejercicio III II+ (6=3-4) III+
3.1.1 ENERGÍA ELÉCTRICA	697,466.00	115,381.00	812,847.00	408,922.32	408,922.32	408,922.32	408,922.32	403,924.68
3.1.1.1 ENERGÍA ELÉCTRICA	697,466.00	115,381.00	812,847.00	408,922.32	408,922.32	408,922.32	408,922.32	403,924.68
IEPS TABACOS	304,691.00	120,336.00	425,027.00	297,034.84	297,034.84	297,034.84	297,034.84	127,992.16
3 SERVICIOS GENERALES	304,691.00	120,336.00	425,027.00	297,034.84	297,034.84	297,034.84	297,034.84	127,992.16
3.1 SERVICIOS BÁSICOS	304,191.00	120,336.00	424,527.00	297,034.84	297,034.84	297,034.84	297,034.84	127,492.16
3.1.1 ENERGÍA ELÉCTRICA	304,191.00	120,336.00	424,527.00	297,034.84	297,034.84	297,034.84	297,034.84	127,492.16
3.1.1.1 ENERGÍA ELÉCTRICA	304,191.00	120,336.00	424,527.00	297,034.84	297,034.84	297,034.84	297,034.84	127,492.16
3.4 SERVICIOS FINAN. Y COMERCIALES	500.00	-	500.00	0.00	0.00	0.00	0.00	500.00
3.4.1 SERVICIOS FINAN. Y BANCARIOS	500.00	-	500.00	0.00	0.00	0.00	0.00	500.00
3.4.1.1 SERVICIOS FINAN. Y BANCARIOS	500.00	-	500.00	0.00	0.00	0.00	0.00	500.00
3 ISAN	162,477.00	80,370.00	242,847.00	196,070.89	196,070.89	196,070.89	196,070.89	46,776.11
3 SERVICIOS GENERALES	162,477.00	80,370.00	242,847.00	196,070.89	196,070.89	196,070.89	196,070.89	46,776.11
3.1 SERVICIOS BÁSICOS	162,477.00	80,370.00	242,847.00	196,070.89	196,070.89	196,070.89	196,070.89	46,776.11
3.1.1 ENERGÍA ELÉCTRICA	162,477.00	80,370.00	242,847.00	196,070.89	196,070.89	196,070.89	196,070.89	46,776.11
3.1.1.1 ENERGÍA ELÉCTRICA	162,477.00	80,370.00	242,847.00	196,070.89	196,070.89	196,070.89	196,070.89	46,776.11
3 COMPENSACIÓN ISAN	31,550.00	11,844.00	43,394.00	25,288.18	25,288.18	25,288.18	25,288.18	18,105.82
3 SERVICIOS GENERALES	31,550.00	11,844.00	43,394.00	25,288.18	25,288.18	25,288.18	25,288.18	18,105.82
3.1 SERVICIOS BÁSICOS	31,550.00	11,844.00	43,394.00	25,288.18	25,288.18	25,288.18	25,288.18	18,105.82
3.1.1 ENERGÍA ELÉCTRICA	31,550.00	11,844.00	43,394.00	25,288.18	25,288.18	25,288.18	25,288.18	18,105.82
3.1.1.1 ENERGÍA ELÉCTRICA	31,550.00	11,844.00	43,394.00	25,288.18	25,288.18	25,288.18	25,288.18	18,105.82
6 FAISM	9,920,751.00	2,243,777.00	12,164,528.00	6,289,381.22	6,289,381.22	6,289,381.22	4,980,147.54	5,875,146.78
6 INVERSIÓN PÚBLICA	9,920,751.00	2,243,777.00	12,164,528.00	6,289,381.22	6,289,381.22	6,289,381.22	4,980,147.54	5,875,146.78
6.1 OBRA PÚBLICA EBENES DEDOMINIO PÚB.	9,920,751.00	2,243,777.00	12,164,528.00	6,289,381.22	6,289,381.22	6,289,381.22	4,980,147.54	5,875,146.78
6.1.4 DIVISIÓN DITERR Y CONST.D/OBRAS DURBAN.	9,920,751.00	2,243,777.00	12,164,528.00	2,732,372.06	2,732,372.06	2,732,372.06	1,941,658.63	9,432,155.94
6.1.4.2 CONST.OBRAS DIURBAN P/LA DOT.D/SERV.	9,920,751.00	2,243,777.00	12,164,528.00	2,732,372.06	2,732,372.06	2,732,372.06	1,941,658.63	9,432,155.94
6.1.5 CONSTRUCCIÓN DE VÍAS DE COMUNICACIÓN	-	-	-	3,557,009.16	3,557,009.16	3,557,009.16	3,038,488.91	3,557,009.16
6.1.5.2 CONSTRUCCIÓN DE VÍAS DE COMUNICACIÓN	-	-	-	3,557,009.16	3,557,009.16	3,557,009.16	3,038,488.91	3,557,009.16
ISR POR ENAJENACIÓN DE BIENES INMUEBLES.	80,642.54	-	80,642.54	11,257.80	11,257.80	11,257.80	11,257.80	161,285.08
2 MATERIALES Y SUMINISTROS	-	-	-	11,257.80	11,257.80	11,257.80	11,257.80	80,642.54
2.2 ALIMENTOS Y UTENSILIOS	-	-	-	11,257.80	11,257.80	11,257.80	11,257.80	62,082.54
2.2.1 PRODUCTOS ALIMENTICIOS PARA PERSONAS	-	-	-	11,257.80	11,257.80	11,257.80	11,257.80	62,082.54
2.2.1.1 PRODUCTOS ALIMENTICIOS PARA PERSONAS	-	-	-	11,257.80	11,257.80	11,257.80	11,257.80	18,560.00
3.00 SERVICIOS GENERALES	80,642.54	-	80,642.54	-	-	-	-	80,642.54
3.8 SERVICIOS OFICIALES	80,642.54	-	80,642.54	-	-	-	-	80,642.54
3.8.2 GASTOS DE ORDEN SOCIAL Y CULTURAL	62,082.54	-	62,082.54	-	-	-	-	62,082.54
3.8.2.1 GASTOS DE ORDEN SOCIAL Y CULTURAL	62,082.54	-	62,082.54	-	-	-	-	62,082.54
3.8.5 GASTOS DE REPRESENTACIÓN	18,560.00	-	18,560.00	-	-	-	-	18,560.00
3.8.5.1 GASTOS DE REPRESENTACIÓN	18,560.00	-	18,560.00	-	-	-	-	18,560.00
FOCOM	744,752.00	38,157.00	706,595.00	395,215.00	395,215.00	395,215.00	395,215.00	311,380.00
3 SERVICIOS GENERALES	744,752.00	38,157.00	706,595.00	395,215.00	395,215.00	395,215.00	395,215.00	311,380.00
3.1 SERVICIOS BÁSICOS	744,752.00	67,737.00	677,015.00	365,635.00	365,635.00	365,635.00	365,635.00	311,380.00
3.1.1 ENERGÍA ELÉCTRICA	744,752.00	67,737.00	677,015.00	365,635.00	365,635.00	365,635.00	365,635.00	311,380.00
3.1.1.1 ENERGÍA ELÉCTRICA	744,752.00	67,737.00	677,015.00	365,635.00	365,635.00	365,635.00	365,635.00	311,380.00
3.5 SERV.D/INST.REPAR.MANTTO Y CONSERVACIÓN	-	-	-	29,580.00	29,580.00	29,580.00	29,580.00	-
3.5.1 CONSERV Y MANTTO MENOR D/INMUEBLES	-	-	-	29,580.00	29,580.00	29,580.00	29,580.00	-
3.5.1.1 CONSERV Y MANTTO MENOR D/INMUEBLES	-	-	-	29,580.00	29,580.00	29,580.00	29,580.00	-

MUNICIPIO DE TLAHUELILPAN

R.F.C. MTL850101A20

ESTADO ANALÍTICO DEL EJERCICIO DEL PRESUPUESTO DE EGRESOS CLASIFICACIÓN POR FUENTE DE FINANCIAMIENTO.

DEL 01 DE ENERO AL 31 DE AGOSTO DE 2023.

Ejercicio del Presupuesto	Egreso Aprobado -1	Ampliaciones/ Reducciones -2	Egreso Modificado (3=1+2)	Egreso Comprometido	Egreso Devengado -4	Egreso Ejercido	Egreso Pagado -5	Subejercicio III III+ (6-3-4) III+
3 SERVICIOS GENERALES			2.99	2.99	2.99	2.99	2.99	
3.1 SERVICIOS BÁSICOS			2.99	2.99	2.99	2.99	2.99	
3.1.1 ENERGÍA ELÉCTRICA			2.99	2.99	2.99	2.99	2.99	
3.1.1.1 ENERGÍA ELÉCTRICA			2.99	2.99	2.99	2.99	2.99	
TOTAL DEL GASTO	\$ 67,881,949.15	\$ 16,521,602.00	\$ 84,403,551.15	\$ 43,601,853.44	\$ 43,601,853.44	\$ 43,601,853.44	\$ 41,042,761.76	\$ 40,893,601.04

Bajo protesta de decir verdad declaramos que los Estados Financieros y sus notas, son razonablemente correctos y son responsabilidad del emisor.

ING. ADRIAN RADAMES FERNANDEZ LOPEZ
PRESIDENTE MUNICIPAL CONSTITUCIONAL



ARQ. SELENE FLORES CORTES
TESORERA MUNICIPAL



LIC. NOELIA BETHSABE MEZA JIMÉNEZ
SÍNDICO PROCURADOR

ESTADO ANALÍTICO DEL EJERCICIO DEL PRESUPUESTO DE EGRESOS CLASIFICACIÓN POR FUENTE DE FINANCIAMIENTO.
DEL 01 DE ENERO AL 31 DE JULIO DE 2023.

	Ejercicio del Presupuesto	Egreso Aprobado -1	Ampliaciones/ Reducciones -2	Egreso Modificado (3=1+2)	Egreso Comprometido	Egreso Devengado -4	Egreso Ejercido	Egreso Pagado -5	Subejercicio III+ (6=3-4) III+
	REPO	10,521,326.32		10,521,326.32	5,419,823.30	5,419,823.30	5,419,823.30	5,253,669.08	5,101,503.02
2	MATERIALES Y SUMINISTROS	1,551,815.57		1,551,815.57	1,053,052.24	1,053,052.24	1,053,052.24	1,052,740.68	498,763.33
2.1	MATERIALES DE ADMINISTRACIÓN, EMISIÓN DE DOCUMENTOS Y ARTÍCULOS OFICIALES	255,750.18		255,750.18	74,491.30	74,491.30	74,491.30	74,491.30	181,258.88
2.1.1	MATERIALES, ÚTILES Y EQUIPOS MENORES DE OFICINA	131,013.13		131,013.13	66,879.49	66,879.49	66,879.49	66,879.49	64,133.64
2.1.1.1	MATERIALES ÚTILES Y EQUIPOS MENORES DE OFICINA	131,013.13		131,013.13	66,879.49	66,879.49	66,879.49	66,879.49	64,133.64
2.1.2	MATERIALES Y ÚTILES DIMPRES. Y REPROD.				159.00	159.00	159.00	159.00	159.00
2.1.2.1	MATERIALES Y ÚTILES DE IMPRESIÓN Y REPRODUCCIÓN				159.00	159.00	159.00	159.00	159.00
2.1.4	MAT. ÚTIL. Y EQOS MEN. TECN. D. INF. Y COM.	41,070.35		41,070.35	5,559.85	5,559.85	5,559.85	5,559.85	35,510.50
2.1.4.1	MAT. ÚTIL. Y EQUIPOS MEN. TECN. D. INF. Y COM.	41,070.35		41,070.35	5,559.85	5,559.85	5,559.85	5,559.85	35,510.50
2.1.5	MATERIAL IMPRESO E INFORMACIÓN DIGITAL	11,666.70		11,666.70					11,666.70
2.1.5.1	MATERIAL IMPRESO E INFORMACIÓN DIGITAL	11,666.70		11,666.70					11,666.70
2.1.6	MATERIAL DE LIMPIEZA	72,000.00		72,000.00	1,423.46	1,423.46	1,423.46	1,423.46	70,576.54
2.1.6.1	MATERIAL DE LIMPIEZA	72,000.00		72,000.00	1,423.46	1,423.46	1,423.46	1,423.46	70,576.54
2.1.7	MATERIALES Y ÚTILES DE ENSEMANZA				469.50	469.50	469.50	469.50	469.50
2.1.7.1	MATERIALES Y ÚTILES DE ENSEMANZA				469.50	469.50	469.50	469.50	469.50
2.2	ALIMENTOS Y UTENSILIOS	228,000.00		228,000.00	193,654.13	193,654.13	193,654.13	193,384.35	34,345.87
2.2.1	PRODUCTOS ALIMENTICIOS PARA PERSONAS	148,000.00		148,000.00	193,474.13	193,474.13	193,474.13	193,204.35	45,474.13
2.2.1.1	PRODUCTOS ALIMENTICIOS PARA PERSONAS	148,000.00		148,000.00	193,474.13	193,474.13	193,474.13	193,204.35	45,474.13
2.2.3	UTENSILIOS P/EL SERVICIO D/ALIMENT.	80,000.00		80,000.00	180.00	180.00	180.00	180.00	79,820.00
2.2.3.1	UTENSILIOS PARA EL SERVICIO DE ALIMENTACIÓN	80,000.00		80,000.00	180.00	180.00	180.00	180.00	79,820.00
2.3	MATERIAS PRIMAS Y MATERIALES DE PRODUCCIÓN Y COMERCIALIZACIÓN	63,957.79		63,957.79	4,830.00	4,830.00	4,830.00	4,830.00	59,127.79
2.3.1	PRODUCTOS ALIMENTICIOS AGROPECUARIOS Y FORESTALES ADQUIRIDOS COMO MATERIA PRIMA	63,957.79		63,957.79					63,957.79
2.3.1.1	PRODUCTOS ALIMENTARIOS AGROPECUARIOS Y FORESTALES ADQUIRIDOS COMO MATERIA PRIMA	63,957.79		63,957.79					63,957.79
2.3.5	PROD. QUIM. FARM. Y LAB. ADQ. COMO MP.				4,830.00	4,830.00	4,830.00	4,830.00	4,830.00
2.3.5.1	PROD. QUIMICOS FARMACEUTICOS Y LABORATORIO ADQ. COMO MP.				4,830.00	4,830.00	4,830.00	4,830.00	4,830.00
2.4	MATERIALES Y ART. D/CONST. Y DE REPAR.	391,061.72		391,061.72	632,125.80	632,125.80	632,125.80	632,121.80	241,044.08
2.4.1	PRODUCTOS MINERALES NO METÁLICOS				23,854.73	23,854.73	23,854.73	23,850.73	23,854.73
2.4.1.1	PRODUCTOS MINERALES NO METÁLICOS				23,854.73	23,854.73	23,854.73	23,850.73	23,854.73
2.4.2	CEMENTO Y PRODUCTOS DE CONCRETO	57,194.00		57,194.00	5,510.00	5,510.00	5,510.00	5,510.00	51,684.00
2.4.2.1	CEMENTO Y PRODUCTOS DE CONCRETO	57,194.00		57,194.00	5,510.00	5,510.00	5,510.00	5,510.00	51,684.00
2.4.3	CAL, YESO Y PRODUCTOS DE YESO	8,750.00		8,750.00					8,750.00
2.4.3.1	CAL, YESO Y PRODUCTOS DE YESO	8,750.00		8,750.00					8,750.00
2.4.4	MADERA Y PRODUCTOS DE MADERA	17,500.00		17,500.00	910.65	910.65	910.65	910.65	16,589.35
2.4.4.1	MADERA Y PRODUCTOS DE MADERA	17,500.00		17,500.00	910.65	910.65	910.65	910.65	16,589.35
2.4.5	VIDRIO Y PRODUCTOS DE VIDRIO				1,508.00	1,508.00	1,508.00	1,508.00	1,508.00



MUNICIPIO DE TLAHUELILPAN
R.F.C. MTL850101A20
ESTADO ANALÍTICO DEL EJERCICIO DEL PRESUPUESTO DE EGRESOS CLASIFICACIÓN POR FUENTE DE FINANCIAMIENTO.
DEL 01 DE ENERO AL 31 DE JULIO DE 2023.

Ejercicio del Presupuesto	Egreso Aprobado -1	Ampliaciones/Reducciones -2	Egreso Modificado (3=1+2)	Egreso Comprometido	Egreso Devengado -4	Egreso Ejercido	Egreso Pagado -5	Subejercicio III+ III+ (6=3-4) III+
2.4.5.1	VIDRIO Y PRODUCTOS DE VIDRIO		182,000.00	1,508.00	1,508.00	1,508.00	1,508.00	1,508.00
2.4.6	MATERIAL ELÉCTRICO Y ELECTRÓNICO		182,000.00	490,476.15	490,476.15	490,476.15	490,476.15	308,476.15
2.4.6.1	MATERIAL ELÉCTRICO Y ELECTRÓNICO		182,000.00	490,476.15	490,476.15	490,476.15	490,476.15	308,476.15
2.4.7	ARTÍCULOS METÁLICOS PARA LA CONSTRUCCIÓN		45,000.00	29,626.66	29,626.66	29,626.66	29,626.66	15,373.34
2.4.7.1	ARTÍCULOS METÁLICOS PARA LA CONSTRUCCIÓN		45,000.00	29,626.66	29,626.66	29,626.66	29,626.66	15,373.34
2.4.8	MATERIALES COMPLEMENTARIOS		32,418.36	7,878.01	7,878.01	7,878.01	7,878.01	24,540.35
2.4.8.1	MATERIALES COMPLEMENTARIOS		32,418.36	7,878.01	7,878.01	7,878.01	7,878.01	24,540.35
2.4.9	OTROS MATERIALES Y ART. DICONST. Y REPAR.		48,219.36	72,361.60	72,361.60	72,361.60	72,361.60	24,142.24
2.4.9.1	OTROS MATERIALES Y ARTÍCULOS DE CONSTRUCCIÓN Y REPARACIÓN		48,219.36	72,361.60	72,361.60	72,361.60	72,361.60	24,142.24
2.5	PRODUCTOS QUÍM. FARMAC. Y DE LABORATORIO		49,896.05	3,777.00	3,777.00	3,777.00	3,777.00	46,119.05
2.5.1	PRODUCTOS QUÍMICOS BÁSICOS		7,000.00	-	-	-	-	7,000.00
2.5.1.1	PRODUCTOS QUÍMICOS BÁSICOS		7,000.00	-	-	-	-	7,000.00
2.5.2	FERTILIZANTES, PESTIC. Y OTROS AGROQ.			500.00	500.00	500.00	500.00	500.00
2.5.2.1	FERTILIZANTES, PESTICIDAS Y OTROS AGROQ.			500.00	500.00	500.00	500.00	500.00
2.5.3	MEDICINAS Y PRODUCTOS FARMACÉUTICOS		19,060.00	3,137.00	3,137.00	3,137.00	3,137.00	15,923.00
2.5.3.1	MEDICINAS Y PRODUCTOS FARMACÉUTICOS		19,060.00	3,137.00	3,137.00	3,137.00	3,137.00	15,923.00
2.5.4	MATERIALES, ACCES. Y SUMIN. MÉDICOS		21,400.05	140.00	140.00	140.00	140.00	21,260.05
2.5.4.1	MATERIALES, ACCESORIOS Y SUMINISTROS MÉDICOS		21,400.05	140.00	140.00	140.00	140.00	21,260.05
2.5.9	OTROS PRODUCTOS QUÍMICOS		2,436.00	-	-	-	-	2,436.00
2.5.9.1	OTROS PRODUCTOS QUÍMICOS		2,436.00	-	-	-	-	2,436.00
2.6	COMBUSTIBLES, LUBRICANTES Y ADITIVOS		258,505.29	11,509.98	11,509.98	11,509.98	11,509.98	246,995.31
2.6.1	COMBUSTIBLES, LUBRICANTES Y ADITIVOS		258,505.29	11,509.98	11,509.98	11,509.98	11,509.98	246,995.31
2.6.1.1	COMBUSTIBLES, LUBRICANTES Y ADITIVOS		258,505.29	11,509.98	11,509.98	11,509.98	11,509.98	246,995.31
2.7	VEST. BLANCOS, PREND. DIPROT. Y ART. DEP.		125,957.00	46,940.30	46,940.30	46,940.30	46,940.30	79,016.70
2.7.1	VESTUARIO Y UNIFORMES		63,860.00	44,544.00	44,544.00	44,544.00	44,544.00	19,316.00
2.7.1.1	VESTUARIO Y UNIFORMES		63,860.00	44,544.00	44,544.00	44,544.00	44,544.00	19,316.00
2.7.2	PRENDAS DE SEG. Y PROT. PERSONAL		48,972.00	-	-	-	-	48,972.00
2.7.2.1	PRENDAS DE SEG. Y PROTECCIÓN DEL PERSONAL		48,972.00	-	-	-	-	48,972.00
2.7.3	ARTÍCULOS DEPORTIVOS		4,375.00	1,470.00	1,470.00	1,470.00	1,470.00	2,905.00
2.7.3.1	ARTÍCULOS DEPORTIVOS		4,375.00	1,470.00	1,470.00	1,470.00	1,470.00	2,905.00
2.7.4	PRODUCTOS TEXTILES			926.30	926.30	926.30	926.30	926.30
2.7.4.1	PRODUCTOS TEXTILES			926.30	926.30	926.30	926.30	926.30
2.7.5	BLANC. Y OTROS PROD. TEXT. EXCEPTO PREND. DIVES.		8,750.00	-	-	-	-	8,750.00
2.7.5.1	BLANCOS, Y OTROS PROD. TEX. EXC. PRENDAS, DIVES.		8,750.00	-	-	-	-	8,750.00
2.9	HERRAMIENTAS, REFACC. Y ACCES. MENORES		178,667.54	85,723.73	85,723.73	85,723.73	85,685.95	92,943.81
2.9.1	HERRAMIENTAS MENORES		43,508.00	13,216.64	13,216.64	13,216.64	13,216.64	30,291.36
2.9.1.1	HERRAMIENTAS MENORES		43,508.00	13,216.64	13,216.64	13,216.64	13,216.64	30,291.36
2.9.2	REFACCIONES Y ACCES. MEN. DIFEDICIOS		42,540.00	3,229.00	3,229.00	3,229.00	3,229.00	39,311.00
2.9.2.1	REFACCIONES Y ACCESORIOS MENORES DE EDIFICIOS		42,540.00	3,229.00	3,229.00	3,229.00	3,229.00	39,311.00
2.9.3	REF. Y ACC. MEN. MOB. EQPO. DIADM. EDUC. Y REC.		6,000.00	-	-	-	-	6,000.00



MUNICIPIO DE TLAHUELILPAN
R.F.C. MTL850101A20
ESTADO ANALÍTICO DEL EJERCICIO DEL PRESUPUESTO DE EGRESOS CLASIFICACIÓN POR FUENTE DE FINANCIAMIENTO.
DEL 01 DE ENERO AL 31 DE JULIO DE 2023.

Ejercicio del Presupuesto	Egreso Aprobado -1	Ampliaciones/ Reducciones -2	Egreso Modificado (3=1+2)	Egreso Comprometido	Egreso Devengado -4	Egreso Ejercido	Egreso Pagado -5	Subejercicio III III+ (6=3-4) III+
2.9.3.1 REF. Y ACCESORIOS MENORES MOB. EQUIPO DE ADMON. EDUCACIÓN Y RECREATIVO	6,000.00		6,000.00	-	-	-	-	6,000.00
2.9.4 REF.Y ACC.MEN.EQPO DICOMP.Y TEC. DINIF.	6,645.00		6,645.00	-	-	-	-	6,645.00
2.9.4.1 REFACCIONES Y ACCESORIOS MENORES EQUIPO DE CÓMPUTO Y TECNOLOGÍAS DE LA INFORMACIÓN	6,645.00		6,645.00	-	-	-	-	6,645.00
2.9.6 REFACCIONES Y ACCES.MEN.DIEQPO DITRANSF.	72,974.54		72,974.54	68,712.06	68,712.06	68,712.06	68,674.28	4,262.48
2.9.6.1 REFACCIONES Y ACCESORIOS MENORES DE EQUIPO DE TRANSPORTE	72,974.54		72,974.54	68,712.06	68,712.06	68,712.06	68,674.28	4,262.48
2.9.8 REFACCIONES Y ACC. MEN.DIMAQ.Y OTROS EQ.	7,000.00		7,000.00	-	-	-	-	7,000.00
2.9.8.1 REFACCIONES Y ACCESORIOS MENORES DE MAQUINARIA Y OTROS EQUIPOS	7,000.00		7,000.00	-	-	-	-	7,000.00
2.9.9 REFAC.Y OTROS ACC.MEN.OTROS BIEN.MUEB.	7,000.00		7,000.00	566.03	566.03	566.03	566.03	566.03
2.9.9.1 REFACCIONES Y ACCESORIOS MENORES OTROS BIENES MUEBLES	7,000.00		7,000.00	566.03	566.03	566.03	566.03	566.03
3 SERVICIOS GENERALES	3,743,824.12		3,743,824.12	3,020,131.59	3,020,131.59	3,020,131.59	2,860,539.58	723,692.53
3.1 SERVICIOS BÁSICOS	588,209.81		588,209.81	600,569.54	600,569.54	600,569.54	600,569.54	12,359.73
3.1.1 ENERGÍA ELÉCTRICA	500,000.00		500,000.00	565,919.81	565,919.81	565,919.81	565,919.81	65,919.81
3.1.1.1 ENERGÍA ELÉCTRICA	500,000.00		500,000.00	565,919.81	565,919.81	565,919.81	565,919.81	65,919.81
3.1.2 GAS	742.24		742.24	-	-	-	-	742.24
3.1.2.1 GAS	742.24		742.24	-	-	-	-	742.24
3.1.4 TELEFONÍA TRADICIONAL	19,974.00		19,974.00	5,442.06	5,442.06	5,442.06	5,442.06	14,531.94
3.1.4.1 TELEFONÍA TRADICIONAL	19,974.00		19,974.00	5,442.06	5,442.06	5,442.06	5,442.06	14,531.94
3.1.7 SERVICIO DE ACCESO DE INTERNET, REDES Y PROCESAMIENTO DE INFORMACIÓN	40,740.00		40,740.00	28,060.00	28,060.00	28,060.00	28,060.00	12,680.00
3.1.7.1 SERVICIOS DE ACCESO DE INTERNET, REDES Y PROCESAMIENTO DE INFORMACIÓN	40,740.00		40,740.00	28,060.00	28,060.00	28,060.00	28,060.00	12,680.00
3.1.8 SERVICIOS POSTALES Y TELEGRÁFICOS	26,753.57		26,753.57	1,147.67	1,147.67	1,147.67	1,147.67	25,605.90
3.1.8.1 SERVICIOS POSTALES Y TELEGRÁFICOS	26,753.57		26,753.57	1,147.67	1,147.67	1,147.67	1,147.67	25,605.90
3.2 SERVICIOS DE ARRENDAMIENTO	410,928.58		410,928.58	262,037.88	262,037.88	262,037.88	262,013.67	148,890.70
3.2.1 ARRENDAMIENTO DE TERRENOS	17,500.00		17,500.00	-	-	-	-	17,500.00
3.2.1.1 ARRENDAMIENTO DE TERRENOS	17,500.00		17,500.00	-	-	-	-	17,500.00
3.2.2 ARRENDAMIENTO DE EDIFICIOS	153,600.00		153,600.00	93,784.00	93,784.00	93,784.00	93,784.00	59,816.00
3.2.2.1 ARRENDAMIENTO DE EDIFICIOS	153,600.00		153,600.00	93,784.00	93,784.00	93,784.00	93,784.00	59,816.00
3.2.3 ARREND.DIMOB.Y EPO.DIADMÓN.EDUC.Y REC.	70,356.68		70,356.68	8,778.88	8,778.88	8,778.88	8,755.42	61,577.80
3.2.3.2 ARREND.DIMOB.Y EPO.DIADMÓN.EDUC.Y REC.	70,356.68		70,356.68	8,778.88	8,778.88	8,778.88	8,755.42	61,577.80
3.2.6 ARRENDAMIENTO DIMAQ. OTROS EQPOS Y HERR.	35,500.00		35,500.00	92,000.00	92,000.00	92,000.00	92,000.00	56,500.00
3.2.6.1 ARRENDAMIENTO DIMAQ. OTROS EQPOS Y HERR.	35,500.00		35,500.00	92,000.00	92,000.00	92,000.00	92,000.00	56,500.00
3.2.7 ARRENDAMIENTO DE ACTIVOS INTANGIBLES	69,600.00		69,600.00	21,808.00	21,808.00	21,808.00	21,808.00	47,792.00
3.2.7.1 ARRENDAMIENTOS DE ACTIVOS INTANGIBLES	69,600.00		69,600.00	21,808.00	21,808.00	21,808.00	21,808.00	47,792.00
3.2.9 OTROS ARRENDAMIENTOS	64,371.90		64,371.90	45,667.00	45,667.00	45,667.00	45,666.25	18,704.90
3.2.9.1 OTROS ARRENDAMIENTOS	64,371.90		64,371.90	45,667.00	45,667.00	45,667.00	45,666.25	18,704.90
3.3 SERV.PROF.OIENT.TECN.Y OTROS SERVICIOS	373,097.33		373,097.33	213,436.55	213,436.55	213,436.55	213,410.54	159,660.78
3.3.1 SERV. LEG.DICONT.AUDIT.Y RELACIONADOS	69,600.00		69,600.00	-	-	-	-	69,600.00
3.3.1.1 ASESORIAS ASOCIADAS A CONVENIOS, TRATADOS O ACUERDOS	69,600.00		69,600.00	-	-	-	-	69,600.00

MUNICIPIO DE TLAHUELIPAN
R.F.C. MTL850101A20
ESTADO ANALÍTICO DEL EJERCICIO DEL PRESUPUESTO DE EGRESOS CLASIFICACIÓN POR FUENTE DE FINANCIAMIENTO.
DEL 01 DE ENERO AL 31 DE JULIO DE 2023.

Ejercicio del Presupuesto	Egreso Aprobado -1	Ampliaciones/ Reducciones -2	Egreso Modificado (3=1+2)	Egreso Comprometido	Egreso Devengado -4	Egreso Ejercido	Egreso Pagado -5	Subejercicio III III+ (6-3-4) III+
3.3.2	18,560.00		18,560.00	-	-	-	-	18,560.00
3.3.2.1	18,560.00		18,560.00	-	-	-	-	18,560.00
3.3.3	72,175.79		72,175.79	3,802.48	3,802.48	3,802.48	3,802.48	68,373.31
3.3.3.1	72,175.79		72,175.79	3,802.48	3,802.48	3,802.48	3,802.48	68,373.31
3.3.4	89,000.00		89,000.00	15,600.00	15,600.00	15,600.00	15,600.00	73,400.00
3.3.4.1	89,000.00		89,000.00	15,600.00	15,600.00	15,600.00	15,600.00	73,400.00
3.3.6	87,539.46		87,539.46	80,601.47	80,601.47	80,601.47	80,576.05	6,937.99
3.3.6.2	87,539.46		87,539.46	61,925.47	61,925.47	61,925.47	61,900.05	25,613.99
3.3.6.3				18,676.00	18,676.00	18,676.00	18,676.00	18,676.00
3.3.9	36,222.08		36,222.08	113,432.60	113,432.60	113,432.60	113,432.01	77,210.52
3.3.9.1	36,222.08		36,222.08	113,432.60	113,432.60	113,432.60	113,432.01	77,210.52
3.4	47,979.30		47,979.30	24,104.12	24,104.12	24,104.12	24,104.12	23,875.18
3.4.1	1,897.10		1,897.10	6,588.12	6,588.12	6,588.12	6,588.12	4,691.02
3.4.1.1	1,897.10		1,897.10	6,588.12	6,588.12	6,588.12	6,588.12	4,691.02
3.4.5	7,248.85		7,248.85	-	-	-	-	7,248.85
3.4.5.1	7,248.85		7,248.85	-	-	-	-	7,248.85
3.4.7	38,833.35		38,833.35	17,516.00	17,516.00	17,516.00	17,516.00	21,317.35
3.4.7.1	38,833.35		38,833.35	17,516.00	17,516.00	17,516.00	17,516.00	21,317.35
3.5	1,262,717.06		1,262,717.06	673,532.92	673,532.92	673,532.92	673,532.92	589,184.14
3.5.1	384,478.22		384,478.22	489,161.04	489,161.04	489,161.04	489,161.04	104,682.82
3.5.1.1	384,478.22		384,478.22	489,161.04	489,161.04	489,161.04	489,161.04	104,682.82
3.5.2	8,750.00		8,750.00	-	-	-	-	8,750.00
3.5.2.1	8,750.00		8,750.00	-	-	-	-	8,750.00
3.5.3	25,289.33		25,289.33	13,500.00	13,500.00	13,500.00	13,500.00	11,789.33
3.5.3.1	25,289.33		25,289.33	13,500.00	13,500.00	13,500.00	13,500.00	11,789.33
3.5.5	586,949.51		586,949.51	170,671.88	170,671.88	170,671.88	170,671.88	416,277.63
3.5.5.1	586,949.51		586,949.51	170,671.88	170,671.88	170,671.88	170,671.88	416,277.63
3.5.7	105,000.00		105,000.00	-	-	-	-	105,000.00
3.5.7.1	105,000.00		105,000.00	-	-	-	-	105,000.00
3.5.8	142,900.00		142,900.00	200.00	200.00	200.00	200.00	142,700.00
3.5.8.1	142,900.00		142,900.00	200.00	200.00	200.00	200.00	142,700.00
3.5.9	9,350.00		9,350.00	-	-	-	-	9,350.00
3.5.9.1	9,350.00		9,350.00	-	-	-	-	9,350.00
3.6	122,170.85		122,170.85	18,360.88	18,360.88	18,360.88	18,339.09	103,809.97
3.6.1	122,170.85		122,170.85	18,360.88	18,360.88	18,360.88	18,339.09	103,809.97
3.6.1.1	122,170.85		122,170.85	18,360.88	18,360.88	18,360.88	18,339.09	103,809.97
3.7	169,861.03		169,861.03	75,875.08	75,875.08	75,875.08	75,875.08	93,985.95
3.7.2	57,704.00		57,704.00	-	-	-	-	57,704.00
3.7.2.1	57,704.00		57,704.00	-	-	-	-	57,704.00
3.7.5	53,823.68		53,823.68	68,955.08	68,955.08	68,955.08	68,955.08	15,131.40
3.7.5.1	53,823.68		53,823.68	68,955.08	68,955.08	68,955.08	68,955.08	15,131.40
3.7.9	58,333.35		58,333.35	6,920.00	6,920.00	6,920.00	6,920.00	51,413.35
3.7.9.1	58,333.35		58,333.35	6,920.00	6,920.00	6,920.00	6,920.00	51,413.35



MUNICIPIO DE TLAHUELLIPAN
R.F.C. MTL850101A20
ESTADO ANALÍTICO DEL EJERCICIO DEL PRESUPUESTO DE EGRESOS CLASIFICACIÓN POR FUENTE DE FINANCIAMIENTO.
DEL 01 DE ENERO AL 31 DE JULIO DE 2023.

	Ejercicio del Presupuesto	Egreso Aprobado -1	Ampliaciones/ Reducciones -2	Egreso Modificado (3=1+2)	Egreso Comprometido	Egreso Devengado -4	Egreso Ejercido	Egreso Pagado -5	Subejercicio II III+ (6=3-4) III+
3.8	SERVICIOS OFICIALES	696,263.81		696,263.81	903,016.62	903,016.62	903,016.62	743,496.62	206,752.81
3.8.2	GASTOS DE ORDEN SOCIAL Y CULTURAL	689,160.35		689,160.35	903,016.62	903,016.62	903,016.62	743,496.62	213,856.27
3.8.2.1	GASTOS DE ORDEN SOCIAL Y CULTURAL	689,160.35		689,160.35	903,016.62	903,016.62	903,016.62	743,496.62	213,856.27
3.8.5	GASTOS DE REPRESENTACIÓN	7,103.46		7,103.46	-	-	-	-	7,103.46
3.8.5.1	GASTOS DE REPRESENTACIÓN	7,103.46		7,103.46	-	-	-	-	7,103.46
3.9	OTROS SERVICIOS GENERALES	72,596.35		72,596.35	249,198.00	249,198.00	249,198.00	249,198.00	176,601.65
3.9.2	IMPUESTOS Y DERECHOS	72,596.35		72,596.35	70,725.00	70,725.00	70,725.00	70,725.00	1,871.35
3.9.2.1	IMPUESTOS Y DERECHOS, OTROS IMPUESTOS, TENENCIA, PLACAS, GASTOS DE	72,596.35		72,596.35	-	-	-	-	72,596.35
3.9.2.2	IMPUESTOS Y DERECHOS, OTROS IMPUESTO, TENENCIA, PLACAS, GASTOS DE				70,725.00	70,725.00	70,725.00	70,725.00	70,725.00
3.9.8	IMP/SI/NOMINAS Y OTROS DER.REL. LABORAL	-		-	178,473.00	178,473.00	178,473.00	178,473.00	178,473.00
3.9.8.1	IMP/SI/NOMINAS Y OTROS DER.REL. LABORAL	-		-	178,473.00	178,473.00	178,473.00	178,473.00	178,473.00
4	TRANSFASIG.SUBSIDIOS Y OTRAS AYUDAS	1,554,479.00		1,554,479.00	812,110.56	812,110.56	812,110.56	812,101.90	742,368.44
4.4	AYUDAS SOCIALES	1,554,479.00		1,554,479.00	812,110.56	812,110.56	812,110.56	812,101.90	742,368.44
4.4.1	AYUDAS SOCIALES A PERSONAS	1,383,264.00		1,383,264.00	588,168.25	588,168.25	588,168.25	588,159.59	795,095.75
4.4.1.1	AYUDAS SOCIALES A PERSONAS	1,383,264.00		1,383,264.00	301,703.76	301,703.76	301,703.76	301,695.10	1,081,560.24
4.4.1.2	GASTOS RELACIONADOS CON ACTIVIDADES DEPORTIVAS				74,388.49	74,388.49	74,388.49	74,388.49	74,388.49
4.4.1.3	GASTOS DE FESTIVIDADES PATRONALES EN LOCALIDADES				212,076.00	212,076.00	212,076.00	212,076.00	212,076.00
4.4.3	AYUDAS SOC. A INSTIT. DE ENSEÑANZA	152,940.00		152,940.00	191,506.31	191,506.31	191,506.31	191,506.31	38,566.31
4.4.3.1	AYUDAS SOC.A INSTIT. DE ENSEÑANZA	152,940.00		152,940.00	191,506.31	191,506.31	191,506.31	191,506.31	38,566.31
4.4.5	AYUDAS SOC.A INSTIT.SFINES DE LUCRO	18,275.00		18,275.00	32,436.00	32,436.00	32,436.00	32,436.00	14,161.00
4.4.5.1	AYUDAS SOC.A INSTIT.SFINES DE LUCRO	18,275.00		18,275.00	32,436.00	32,436.00	32,436.00	32,436.00	14,161.00
5	BIENES MUEBLES, INMUEBLES E INTANGIBLES	794,293.36		794,293.36	18,220.00	18,220.00	18,220.00	18,220.00	776,073.36
5.1	MOBILIARIO Y EQUIPO DE ADMINISTRACIÓN	65,733.35		65,733.35	-	-	-	-	65,733.35
5.1.1	MUEBLES DE OFICINA Y ESTANTERÍA	5,833.35		5,833.35	-	-	-	-	5,833.35
5.1.1.1	MUEBLES DE OFICINA Y ESTANTERÍA	5,833.35		5,833.35	-	-	-	-	5,833.35
5.1.5	EQUIPO DE CÔMP. Y D/TECN.D/LA INFORMACIÓN	59,900.00		59,900.00	-	-	-	-	59,900.00
5.1.5.1	EQUIPO DE CÔMP. Y D/TECN.D/LA INFORMACIÓN	59,900.00		59,900.00	-	-	-	-	59,900.00
5.3	EQUIPO E INSTRUMENTAL MED Y D/LAB.	728,560.01		728,560.01	-	-	-	-	728,560.01
5.3.1	EQUIPO MEDICO Y DE LABORATORIO	728,560.01		728,560.01	-	-	-	-	728,560.01
5.3.1.1	EQUIPO MEDICO Y DE LABORATORIO	728,560.01		728,560.01	-	-	-	-	728,560.01
5.6	MAQUINARIA, OTROS EQUIPOS Y HERRAMIENTAS				18,220.00	18,220.00	18,220.00	18,220.00	18,220.00
5.6.7	HERRAMIENTAS Y MÁQUINAS-HERRAMIENTA				18,220.00	18,220.00	18,220.00	18,220.00	18,220.00
5.6.7.1	HERRAMIENTAS Y MÁQUINAS - HERRAMIENTA				18,220.00	18,220.00	18,220.00	18,220.00	18,220.00
6	INVERSIÓN PÚBLICA	2,876,914.27		2,876,914.27	516,308.91	516,308.91	516,308.91	510,066.92	2,360,605.36
6.1	OBRA PÚBLICA EBIENES D/DOMINIO PUB.	2,876,914.27		2,876,914.27	516,308.91	516,308.91	516,308.91	510,066.92	2,360,605.36
6.1.2	EDIFICACIÓN NO HABITACIONAL				276,882.68	276,882.68	276,882.68	272,704.71	276,882.68
6.1.2.3	AMP. Y REHABILITACIÓN D/L CONST.N/HABIT.				276,882.68	276,882.68	276,882.68	272,704.71	276,882.68
6.1.4	DIVISIÓN D/TERRY Y CONST.D/OBRAS DURBAN.				239,426.23	239,426.23	239,426.23	237,362.21	2,637,488.04
6.1.4.1	ESTUDIOS Y PROYECTOS				-	-	-	-	2,876,914.27
6.1.4.2	CONST.OBRAS D/DURBAN P/LA DOT.D/SERV.				239,426.23	239,426.23	239,426.23	237,362.21	239,426.23
	REPO DIF	241,346.30		241,346.30	275,254.69	275,254.69	275,254.69	274,940.73	33,908.39



MUNICIPIO DE TLAHUILLIPAN
R.F.C. MTL860101A20
ESTADO ANALÍTICO DEL EJERCICIO DEL PRESUPUESTO DE EGRESOS CLASIFICACIÓN POR FUENTE DE FINANCIAMIENTO.
DEL 01 DE ENERO AL 31 DE JULIO DE 2023.

	Ejercicio del Presupuesto	Egreso Aprobado -1	Ampliaciones/ Reducciones -2	Egreso Modificado (3=1+2)	Egreso Comprometido	Egreso Devengado 4	Egreso Ejercido	Egreso Pagado -5	Subejercicio III III+ (6=3-4) III+
2	MATERIALES Y SUMINISTROS	160,235.39		160,235.39	121,904.44	121,904.44	121,904.44	121,904.44	38,330.95
2.1	MATERIALES DE ADMINISTRACIÓN, EMISIÓN DE DOCUMENTOS Y ARTÍCULOS OFICIALES	39,933.82		39,933.82	19,705.22	19,705.22	19,705.22	19,705.22	20,228.60
2.1.1	MATERIALES, ÚTILES Y EQUIPOS MENORES DE OFICINA	16,474.42		16,474.42	12,010.84	12,010.84	12,010.84	12,010.84	4,463.58
2.1.1.1	MATERIALES ÚTILES Y EQUIPOS MENORES DE OFICINA	16,474.42		16,474.42	12,010.84	12,010.84	12,010.84	12,010.84	4,463.58
2.1.4	MAT. ÚTIL. Y EQPOS MEN. TECN. DIL. INF. Y COM.	459.40		459.40	-	-	-	-	459.40
2.1.4.1	MAT. ÚTIL. Y EQUIPOS MEN. TECN. DIL. INF. Y COM.	459.40		459.40	-	-	-	-	459.40
2.1.6	MATERIAL DE LIMPIEZA	23,000.00		23,000.00	7,694.38	7,694.38	7,694.38	7,694.38	15,305.62
2.1.6.1	MATERIAL DE LIMPIEZA	23,000.00		23,000.00	7,694.38	7,694.38	7,694.38	7,694.38	15,305.62
2.2	ALIMENTOS Y UTENSILIOS	59,500.00		59,500.00	74,775.35	74,775.35	74,775.35	74,775.35	15,275.35
2.2.1	PRODUCTOS ALIMENTICIOS PARA PERSONAS	59,500.00		59,500.00	74,775.35	74,775.35	74,775.35	74,775.35	15,275.35
2.2.1.1	PRODUCTOS ALIMENTICIOS PARA PERSONAS	59,500.00		59,500.00	74,775.35	74,775.35	74,775.35	74,775.35	15,275.35
2.4	MATERIALES Y ART. DICONST. Y DE REPAR.	13,323.75		13,323.75	4,148.21	4,148.21	4,148.21	4,148.21	9,175.54
2.4.1	PRODUCTOS MINERALES NO METÁLICOS	1,303.75		1,303.75	-	-	-	-	1,303.75
2.4.1.1	PRODUCTOS MINERALES NO METÁLICOS	1,303.75		1,303.75	-	-	-	-	1,303.75
2.4.5	VIDRIO Y PRODUCTOS DE VIDRIO	6,000.00		6,000.00	661.20	661.20	661.20	661.20	661.20
2.4.5.1	VIDRIO Y PRODUCTOS DE VIDRIO	6,000.00		6,000.00	661.20	661.20	661.20	661.20	661.20
2.4.6	MATERIAL ELÉCTRICO Y ELECTRÓNICO	6,000.00		6,000.00	165.01	165.01	165.01	165.01	5,834.99
2.4.6.1	MATERIAL ELÉCTRICO Y ELECTRÓNICO	6,000.00		6,000.00	165.01	165.01	165.01	165.01	5,834.99
2.4.8	MATERIALES COMPLEMENTARIOS	459.00		459.00	459.00	459.00	459.00	459.00	459.00
2.4.8.1	MATERIALES COMPLEMENTARIOS	459.00		459.00	459.00	459.00	459.00	459.00	459.00
2.4.9	OTROS MATERIALES Y ART. DICONST. Y REPAR.	6,020.00		6,020.00	2,863.00	2,863.00	2,863.00	2,863.00	3,157.00
2.4.9.1	OTROS MATERIALES Y ARTÍCULOS DE CONSTRUCCIÓN Y REPARACIÓN	6,020.00		6,020.00	2,863.00	2,863.00	2,863.00	2,863.00	3,157.00
2.5	PRODUCTOS QUIM. FARMAC. Y DE LABORATORIO	13,746.14		13,746.14	10,826.86	10,826.86	10,826.86	10,826.86	2,919.28
2.5.1	PRODUCTOS QUÍMICOS BÁSICOS	2,696.45		2,696.45	-	-	-	-	2,696.45
2.5.1.1	PRODUCTOS QUÍMICOS BÁSICOS	2,696.45		2,696.45	-	-	-	-	2,696.45
2.5.4	MATERIALES, ACCES. Y SUMIN. MÉDICOS	11,049.69		11,049.69	10,826.86	10,826.86	10,826.86	10,826.86	222.83
2.5.4.1	MATERIALES, ACCESORIOS Y SUMINISTROS MÉDICOS	11,049.69		11,049.69	10,826.86	10,826.86	10,826.86	10,826.86	222.83
2.6	COMBUSTIBLES, LUBRICANTES Y ADITIVOS	32,389.98		32,389.98	-	-	-	-	32,389.98
2.6.1	COMBUSTIBLES, LUBRICANTES Y ADITIVOS	32,389.98		32,389.98	-	-	-	-	32,389.98
2.6.1.1	COMBUSTIBLES, LUBRICANTES Y ADITIVOS	32,389.98		32,389.98	-	-	-	-	32,389.98
2.7	VEST. BLANCOS, PREND. D. PROT. Y ART. DEP. VESTUARIO Y UNIFORMES	1,341.70		1,341.70	5,521.60	5,521.60	5,521.60	5,521.60	5,521.60
2.7.1	VESTUARIO Y UNIFORMES	1,341.70		1,341.70	5,521.60	5,521.60	5,521.60	5,521.60	5,521.60
2.7.1.1	VESTUARIOS Y UNIFORMES	1,341.70		1,341.70	5,521.60	5,521.60	5,521.60	5,521.60	5,521.60
2.9	HERRAMIENTAS, REFACC. Y ACCES. MENORES	6,927.20		6,927.20	6,927.20	6,927.20	6,927.20	6,927.20	5,585.50
2.9.2	REFACCIONES Y ACCES. MEN. DIEDIFICIOS	3,271.20		3,271.20	3,271.20	3,271.20	3,271.20	3,271.20	3,271.20
2.9.2.1	REFACCIONES Y ACCESORIOS MENORES DE EDIFICIOS	3,271.20		3,271.20	3,271.20	3,271.20	3,271.20	3,271.20	3,271.20
2.9.4	REF. Y ACC. MEN. EQPO. D. COMP. Y TEC. D. INF.	350.00		350.00	350.00	350.00	350.00	350.00	350.00
2.9.4.1	REFACCIONES Y ACCESORIOS MENORES EQUIPO DE CÓMPUTO Y TECNOLOGÍAS DE LA	350.00		350.00	350.00	350.00	350.00	350.00	350.00



MUNICIPIO DE TLAHUELILPAN
R.F.C. MTL850101A20
ESTADO ANALÍTICO DEL EJERCICIO DEL PRESUPUESTO DE EGRESOS CLASIFICACIÓN POR FUENTE DE FINANCIAMIENTO.
DEL 01 DE ENERO AL 31 DE JULIO DE 2023.

	Ejercicio del Presupuesto	Egreso Aprobado -1	Ampliaciones/ Reducciones -2	Egreso Modificado (3=1+2)	Egreso Comprometido	Egreso Devengado -4	Egreso Ejercido	Egreso Pagado -5	Subejercicio III (6=3-4) III+
	INFORMACIÓN								
2.9.6	REFACCIONES Y ACCES.MEN.DIEPO D/TRANSP.	1,341.70		1,341.70	3,306.00	3,306.00	3,306.00	3,306.00	1,964.30
2.9.6.1	REFACCIONES Y ACCESORIOS MENORES DE EQUIPO DE TRANSPORTE	1,341.70		1,341.70	3,306.00	3,306.00	3,306.00	3,306.00	1,964.30
3	SERVICIOS GENERALES	72,354.09		72,354.09	128,007.30	128,007.30	128,007.30	127,693.34	55,653.21
3.1	SERVICIOS BÁSICOS	35,076.58		35,076.58	36,228.07	36,228.07	36,228.07	36,228.07	1,151.49
3.1.1	ENERGÍA ELÉCTRICA	25,000.00		25,000.00	28,050.69	28,050.69	28,050.69	28,050.69	3,050.69
3.1.1.1	ENERGÍA ELÉCTRICA	25,000.00		25,000.00	28,050.69	28,050.69	28,050.69	28,050.69	3,050.69
3.1.2	GAS	2,610.23		2,610.23	4,347.38	4,347.38	4,347.38	4,347.38	1,737.15
3.1.2.1	GAS	2,610.23		2,610.23	4,347.38	4,347.38	4,347.38	4,347.38	1,737.15
3.1.4	TELÉFONIA TRADICIONAL	5,098.00		5,098.00	-	-	-	-	5,098.00
3.1.4.1	TELÉFONIA TRADICIONAL	5,098.00		5,098.00	-	-	-	-	5,098.00
3.1.7	SERVICIO DE ACCESO DE INTERNET, REDES Y PROCESAMIENTO DE INFORMACIÓN	2,368.35		2,368.35	3,830.00	3,830.00	3,830.00	3,830.00	1,461.65
3.1.7.1	SERVICIOS DE ACCESO DE INTERNET, REDES Y PROCESAMIENTO DE INFORMACIÓN	2,368.35		2,368.35	3,830.00	3,830.00	3,830.00	3,830.00	1,461.65
3.2	SERVICIOS DE ARRENDAMIENTO				13,189.22	13,189.22	13,189.22	13,178.44	13,189.22
3.2.3	ARREND.DIMOB Y EPO D/ADMÓN. EDUC. Y REC.				6,989.22	6,989.22	6,989.22	6,978.44	6,989.22
3.2.3.2	ARREND.DIMOB Y EPO D/ADMÓN. EDUC. Y REC.				6,989.22	6,989.22	6,989.22	6,978.44	6,989.22
3.2.9	OTROS ARRENDAMIENTOS				6,200.00	6,200.00	6,200.00	6,200.00	6,200.00
3.2.9.1	OTROS ARRENDAMIENTOS				6,200.00	6,200.00	6,200.00	6,200.00	6,200.00
3.3	SERV.PROF.CIENT.TECN Y OTROS SERVICIOS	13,970.34		13,970.34	5,892.45	5,892.45	5,892.45	5,892.45	8,077.89
3.3.4	SERVICIOS DE CAPACITACIÓN				2,064.45	2,064.45	2,064.45	2,064.45	2,064.45
3.3.4.1	SERVICIOS DE CAPACITACIÓN				2,064.45	2,064.45	2,064.45	2,064.45	2,064.45
3.3.6	SERV.DIAP.OYO ADM. TRAD.FOT.E IMPRES.	13,970.34		13,970.34	3,828.00	3,828.00	3,828.00	3,828.00	10,142.34
3.3.6.1	SERVICIOS RELACIONADOS CON TRADUCCIONES	13,970.34		13,970.34	-	-	-	-	13,970.34
3.3.6.2	SERV.DIAP.OYO ADM. TRAD.FOT.E IMPRES.	13,970.34		13,970.34	3,828.00	3,828.00	3,828.00	3,828.00	3,828.00
3.4	SERVICIOS FINAN.BANC.Y COMERCIALES				10,440.00	10,440.00	10,440.00	10,200.00	10,440.00
3.4.7	FLETES Y MANIOBRAS				10,440.00	10,440.00	10,440.00	10,200.00	10,440.00
3.4.7.1	FLETES Y MANIOBRAS				10,440.00	10,440.00	10,440.00	10,200.00	10,440.00
3.5	SERV.D/INST.REPAR.MANTTO Y CONSERVACIÓN	15,539.35		15,539.35	40,113.80	40,113.80	40,113.80	40,113.80	24,574.45
3.5.1	CONSERV.Y MANTTO MENOR D/INMUEBLES	12,363.90		12,363.90	1,857.00	1,857.00	1,857.00	1,857.00	10,506.90
3.5.1.1	CONSERV.Y MANTTO MENOR D/INMUEBLES	12,363.90		12,363.90	1,857.00	1,857.00	1,857.00	1,857.00	10,506.90
3.5.4	INST.REP.Y MANTTO.DIEG.E INST.MED.Y LAB.	3,175.45		3,175.45	556.80	556.80	556.80	556.80	2,618.65
3.5.4.1	INST.REP.Y MANTTO.DIEG.E INST.MED.Y LAB.	3,175.45		3,175.45	556.80	556.80	556.80	556.80	2,618.65
3.5.5	REPAR.Y MANTTO.DIEPO D/TRANSPORTE				37,700.00	37,700.00	37,700.00	37,700.00	37,700.00
3.5.5.1	REPAR.Y MANTTO.DIEPO D/TRANSPORTE				37,700.00	37,700.00	37,700.00	37,700.00	37,700.00
3.7	SERVICIOS DE TRASLADO Y VIÁTICOS				9,686.30	9,686.30	9,686.30	9,686.30	9,686.30
3.7.5	VIÁTICOS EN EL PAÍS				9,686.30	9,686.30	9,686.30	9,686.30	9,686.30
3.7.5.1	VIÁTICOS EN EL PAÍS				9,686.30	9,686.30	9,686.30	9,686.30	9,686.30
3.8	SERVICIOS OFICIALES	7,767.82		7,767.82	12,457.46	12,457.46	12,457.46	12,394.28	4,689.64
3.8.2	GASTOS DE ORDEN SOCIAL Y CULTURAL	7,767.82		7,767.82	12,457.46	12,457.46	12,457.46	12,394.28	4,689.64
3.8.2.1	GASTOS DE ORDEN SOCIAL Y CULTURAL	7,767.82		7,767.82	12,457.46	12,457.46	12,457.46	12,394.28	4,689.64
4	TRANSFASIG.SUBSIDIOS Y OTRAS AYUDAS	8,756.82		8,756.82	25,342.95	25,342.95	25,342.95	25,342.95	16,586.13
4.4	AYUDAS SOCIALES	8,756.82		8,756.82	25,342.95	25,342.95	25,342.95	25,342.95	16,586.13
4.4.1	AYUDAS SOCIALES A PERSONAS	6,982.85		6,982.85	19,673.95	19,673.95	19,673.95	19,673.95	12,691.10

MUNICIPIO DE TLAHUELILPAN
R.F.C. MTL850101A20
ESTADO ANALÍTICO DEL EJERCICIO DEL PRESUPUESTO DE EGRESOS CLASIFICACIÓN POR FUENTE DE FINANCIAMIENTO.
DEL 01 DE ENERO AL 31 DE JULIO DE 2023.

	Ejercicio del Presupuesto	Egreso Aprobado -1	Ampliaciones/ Reducciones -2	Egreso Modificado (3=1+2)	Egreso Comprometido	Egreso Devengado -4	Egreso Ejercido	Egreso Pagado -5	Subejercicio III (6=3-4) III+
4.4.1.1	AYUDAS SOCIALES A PERSONAS	6,982.85		6,982.85	17,933.95	17,933.95	17,933.95	17,933.95	10,951.10
4.4.1.3	GASTOS DE FESTIVIDADES PATRONALES EN LOCALIDADES				1,740.00	1,740.00	1,740.00	1,740.00	1,740.00
4.4.3	AYUDAS SOC. A INSTIT. DE ENSEÑANZA	1,773.97		1,773.97	5,669.00	5,669.00	5,669.00	5,669.00	3,895.03
4.4.3.1	AYUDAS SOC. A INSTIT. DE ENSEÑANZA	1,773.97		1,773.97	5,669.00	5,669.00	5,669.00	5,669.00	3,895.03
	FONDO GENERAL DE PARTICIPACIONES	19,033,397.00	8,577,212.00	27,610,609.00	14,355,696.73	9,826,728.05	14,355,696.73	13,815,704.54	13,254,912.27
1	SERVICIOS PERSONALES	18,529,409.00	1,348,680.70	19,878,089.70	9,826,728.05	9,826,728.05	9,826,728.05	9,720,267.45	10,051,361.65
1.1	REMUNER. AL PERS. DICARÁCTER PERMANENTE	15,151,299.72	562,028.28	15,713,328.00	8,333,463.72	8,333,463.72	8,333,463.72	8,310,775.38	7,379,864.28
1.1.3	SUELDOS BASE AL PERSONAL PERMANENTE	15,151,299.72	562,028.28	15,713,328.00	8,333,463.72	8,333,463.72	8,333,463.72	8,310,775.38	7,379,864.28
1.1.3.1	SUELDOS BASE AL PERSONAL PERMANENTE	15,151,299.72	562,028.28	15,713,328.00	8,333,463.72	8,333,463.72	8,333,463.72	8,310,775.38	7,379,864.28
1.3	REMUNERACIONES ADICIONALES Y ESPECIALES	2,458,353.68	456,715.82	2,915,069.50	721,341.78	721,341.78	721,341.78	679,730.36	2,193,727.72
1.3.1	PRIMAS POR AÑOS DE SERV. EFECT. PRESTADOS	34,783.65	34,783.65	34,783.65	27,863.50	27,863.50	27,863.50	24,834.87	6,920.15
1.3.1.1	PRIMAS POR AÑOS DE SERVICIOS EFECTIVAMENTE PRESTADOS	34,783.65	34,783.65	34,783.65	27,863.50	27,863.50	27,863.50	24,834.87	6,920.15
1.3.2	PRIMAS DE VACACIONES Y GRATIF. DIFIN DE AÑO	1,842,729.44	103,032.28	1,945,761.72	199,816.79	199,816.79	199,816.79	190,091.67	1,745,944.93
1.3.2.1	PRIMAS DE VACACIONAL	252,521.46	9,361.13	261,882.59	113,253.38	113,253.38	113,253.38	103,528.26	148,629.21
1.3.2.2	AGUINALDO O GRATIFICACION DE FIN DE AÑO	1,590,207.98	93,671.15	1,683,879.13	86,563.41	86,563.41	86,563.41	86,563.41	1,597,315.72
1.3.4	COMPENSACIONES	615,624.24	318,899.89	934,524.13	493,661.49	493,661.49	493,661.49	464,803.82	440,862.64
1.3.4.1	COMPENSACIONES	615,624.24	318,899.89	934,524.13	493,661.49	493,661.49	493,661.49	464,803.82	440,862.64
1.5	OTRAS PRESTACIONES SOCIALES Y ECONÓMICAS	919,743.60	314,186.60	1,233,930.20	763,672.55	763,672.55	763,672.55	722,403.55	470,257.65
1.5.2	INDEMNIZACIONES	309,386.60	309,386.60	309,386.60	262,618.54	262,618.54	262,618.54	259,671.05	46,768.06
1.5.2.1	INDEMNIZACIONES	309,386.60	309,386.60	309,386.60	262,618.54	262,618.54	262,618.54	259,671.05	46,768.06
1.5.4	PRESTACIONES CONTRACTUALES	595,743.60	4,800.00	600,543.60	323,254.01	323,254.01	323,254.01	293,012.17	272,489.59
1.5.4.1	OTRAS PRESTACIONES CONTRACTUALES	595,743.60	4,800.00	600,543.60	323,254.01	323,254.01	323,254.01	293,012.17	272,489.59
1.5.4.2	COMPENSACION GARANTIZADA (GRATIFICACION)				2,800.00	2,800.00	2,800.00	2,400.00	2,000.00
1.5.9	OTRAS PRESTACIONES SOCIALES Y ECONÓMICAS	324,000.00		324,000.00	175,000.00	175,000.00	175,000.00	167,320.33	149,000.00
1.5.9.1	OTRAS PRESTACIONES SOCIALES Y ECONÓMICAS (CANASTA BASICA)	324,000.00		324,000.00	175,000.00	175,000.00	175,000.00	167,320.33	149,000.00
1.6	PREVISIONES	12.00		12.00					12.00
1.6.1	PREV. CARÁCT. LAB. ECON. Y SEG. SOCIAL	12.00		12.00					12.00
1.6.1.1	PREV. CARÁCT. LABORAL ECONOMICO Y SEGURIDAD SOCIAL	12.00		12.00					12.00
1.7	PAGO DE ESTÍMULOS A SERVIDORES PÚBLICOS	15,750.00		15,750.00	8,250.00	8,250.00	8,250.00	7,358.16	7,500.00
1.7.1	ESTÍMULOS	15,750.00		15,750.00	8,250.00	8,250.00	8,250.00	7,358.16	7,500.00
1.7.1.1	ESTÍMULOS	15,750.00		15,750.00	8,250.00	8,250.00	8,250.00	7,358.16	7,500.00
3	SERVICIOS GENERALES	3,622,659.30	3,622,659.30	3,622,659.30	2,137,366.01	2,137,366.01	2,137,366.01	2,137,366.01	1,485,293.29
3.1	SERVICIOS BÁSICOS	2,330,000.00	2,330,000.00	2,330,000.00	892,702.35	892,702.35	892,702.35	892,702.35	1,437,297.65
3.1.1	ENERGÍA ELÉCTRICA	2,330,000.00	2,330,000.00	2,330,000.00	892,702.35	892,702.35	892,702.35	892,702.35	1,437,297.65
3.1.1.1	ENERGÍA ELÉCTRICA	2,330,000.00	2,330,000.00	2,330,000.00	892,702.35	892,702.35	892,702.35	892,702.35	1,437,297.65
3.8	SERVICIOS OFICIALES	590,777.30	590,777.30	590,777.30	848,093.66	848,093.66	848,093.66	848,093.66	257,316.36
3.8.2	GASTOS DE ORDEN SOCIAL Y CULTURAL	590,777.30	590,777.30	590,777.30	848,093.66	848,093.66	848,093.66	848,093.66	257,316.36
3.8.2.1	GASTOS DE ORDEN SOCIAL Y CULTURAL	590,777.30	590,777.30	590,777.30	848,093.66	848,093.66	848,093.66	848,093.66	257,316.36
3.9	OTROS SERVICIOS GENERALES	701,882.00	701,882.00	701,882.00	396,570.00	396,570.00	396,570.00	396,570.00	305,312.00
3.9.8	IMP. SI/ NOMINAS Y OTROS DER.REL. LABORAL	701,882.00	701,882.00	701,882.00	396,570.00	396,570.00	396,570.00	396,570.00	305,312.00
3.9.8.1	IMP. SI/ NOMINAS Y OTROS DER.REL. LABORAL	701,882.00	701,882.00	701,882.00	396,570.00	396,570.00	396,570.00	396,570.00	305,312.00
4	TRANSF. ASIG. SUBSIDIOS Y OTRAS AYUDAS	503,988.00	5,872.00	509,860.00	301,302.96	301,302.96	301,302.96	301,302.96	208,557.04

MUNICIPIO DE TLAHUELILPAN
R.F.C. MTL850101A20
ESTADO ANALÍTICO DEL EJERCICIO DEL PRESUPUESTO DE EGRESOS CLASIFICACIÓN POR FUENTE DE FINANCIAMIENTO.
DEL 01 DE ENERO AL 31 DE JULIO DE 2023.

	Ejercicio del Presupuesto	Egreso Aprobado -1	Ampliaciones/ Reducciones -2	Egreso Modificado (3=1+2)	Egreso Comprometido	Egreso Devengado -4	Egreso Ejercido	Egreso Pagado -5	Subejercicio III III+ (6=3-4) III+
4.4	AYUDAS SOCIALES	503,988.00	5,872.00	509,860.00	301,302.96	301,302.96	301,302.96	301,302.96	208,557.04
4.4.1	AYUDAS SOCIALES A PERSONAS		5,872.00	5,872.00	29,798.16	29,798.16	29,798.16	29,798.16	23,926.16
4.4.1.1	AYUDAS SOCIALES A PERSONAS		-	-	24,926.16	24,926.16	24,926.16	24,926.16	24,926.16
4.4.1.2	GASTOS RELACIONADOS CON ACTIVIDADES DEPORTIVAS		5,872.00	5,872.00	4,872.00	4,872.00	4,872.00	4,872.00	1,000.00
4.4.3	AYUDAS SOC. A INSTIT. DE ENSEÑANZA		-	-	10,416.80	10,416.80	10,416.80	10,416.80	10,416.80
4.4.3.1	AYUDAS SOC.A INSTIT. DE ENSEÑANZA		-	-	10,416.80	10,416.80	10,416.80	10,416.80	10,416.80
4.4.5	AYUDAS SOC.A INSTIT.SIFINES DE LUCRO	503,988.00	-	503,988.00	261,088.00	261,088.00	261,088.00	261,088.00	242,900.00
4.4.5.1	AYUDAS SOC.A INSTIT.SIFINES DE LUCRO	503,988.00	-	503,988.00	261,088.00	261,088.00	261,088.00	261,088.00	242,900.00
6	INVERSIÓN PÚBLICA	3,600,000.00	3,600,000.00	3,600,000.00	2,090,299.71	2,090,299.71	2,090,299.71	1,656,768.12	1,509,700.29
6.1	OBRA PÚBLICA EBIENES DDOMINIO PÚB.	3,600,000.00	3,600,000.00	3,600,000.00	2,090,299.71	2,090,299.71	2,090,299.71	1,656,768.12	1,509,700.29
6.1.4	DIVISIÓN DTERR.Y CONST.DI OBRAS DIURBAN.	3,600,000.00	-	3,600,000.00	-	-	-	-	3,600,000.00
6.1.4.2	CONST.OBRAS DIURBAN.PILA DOT.DISERV.	3,600,000.00	-	3,600,000.00	2,090,299.71	2,090,299.71	2,090,299.71	1,656,768.12	2,090,299.71
6.1.5	CONSTRUCCIÓN DE VÍAS DE COMUNICACIÓN	3,600,000.00	-	3,600,000.00	2,090,299.71	2,090,299.71	2,090,299.71	1,656,768.12	2,090,299.71
6.1.5.2	CONSTRUCCIÓN DE VÍAS DE COMUNICACIÓN	3,600,000.00	-	3,600,000.00	2,090,299.71	2,090,299.71	2,090,299.71	1,656,768.12	2,090,299.71
	FONDO DE FOMENTO MUNICIPAL	8,894,002.00	1,666,245.00	10,560,247.00	3,725,689.89	3,725,689.89	3,725,689.89	3,673,326.94	6,834,557.11
1	SERVICIOS A PERSONAS	5,105,326.76	84,285.01	5,189,611.77	2,177,101.88	2,177,101.88	2,177,101.88	2,124,738.93	3,072,509.89
1.1	REMUNER. AL PERS. DICARACTER PERMANENTE	4,170,320.12	-	4,170,320.12	2,126,679.24	2,126,679.24	2,126,679.24	2,074,316.29	2,043,640.88
1.1.1	DIETAS	4,170,320.12	-	4,170,320.12	2,126,679.24	2,126,679.24	2,126,679.24	2,074,316.29	2,043,640.88
1.1.1.1	DIETAS	4,170,320.12	-	4,170,320.12	2,126,679.24	2,126,679.24	2,126,679.24	2,074,316.29	2,043,640.88
1.3	REMUNERACIONES ADICIONALES Y ESPECIALES	935,006.64	6,041.76	941,048.40	47,179.39	47,179.39	47,179.39	47,179.39	893,869.01
1.3.2	PRIMAS DE VACDOMY GRATIF. DFIN DE AÑO	935,006.64	6,041.76	941,048.40	47,179.39	47,179.39	47,179.39	47,179.39	893,869.01
1.3.2.1	PRIMAS DE VACACIONES	935,006.64	6,041.76	941,048.40	47,179.39	47,179.39	47,179.39	47,179.39	893,869.01
1.3.2.2	AGUINALDO O GRATIFICACIÓN DE FIN DE AÑO	935,006.64	-	935,006.64	43,122.28	43,122.28	43,122.28	43,122.28	891,884.36
1.5	OTRAS PRESTACIONES SOCIALES Y ECONÓMICAS	78,243.25	78,243.25	78,243.25	3,243.25	3,243.25	3,243.25	3,243.25	75,000.00
1.5.2	INDEMNIZACIONES	78,243.25	78,243.25	78,243.25	3,243.25	3,243.25	3,243.25	3,243.25	75,000.00
1.5.2.1	INDEMNIZACIONES	78,243.25	78,243.25	78,243.25	3,243.25	3,243.25	3,243.25	3,243.25	75,000.00
2	MATERIALES Y SUMINISTROS	684,000.00	-	684,000.00	232,124.77	232,124.77	232,124.77	232,124.77	451,875.23
2.6	COMBUSTIBLES, LUBRICANTES Y ADITIVOS	684,000.00	-	684,000.00	232,124.77	232,124.77	232,124.77	232,124.77	451,875.23
2.6.1	COMBUSTIBLES, LUBRICANTES Y ADITIVOS	684,000.00	-	684,000.00	232,124.77	232,124.77	232,124.77	232,124.77	451,875.23
2.6.1.1	COMBUSTIBLES, LUBRICANTES Y ADITIVOS	684,000.00	-	684,000.00	232,124.77	232,124.77	232,124.77	232,124.77	451,875.23
3	SERVICIOS GENERALES	3,104,675.24	315,061.00	3,419,736.24	1,313,481.24	1,313,481.24	1,313,481.24	1,313,481.24	2,106,255.00
3.1	SERVICIOS BÁSICOS	1,968,600.24	13,614.00	1,982,214.24	611,244.24	611,244.24	611,244.24	611,244.24	1,370,970.00
3.1.1	ENERGÍA ELÉCTRICA	1,924,698.24	1,924,698.24	1,924,698.24	576,895.24	576,895.24	576,895.24	576,895.24	1,347,803.00
3.1.1.1	ENERGÍA ELÉCTRICA	1,924,698.24	1,924,698.24	1,924,698.24	576,895.24	576,895.24	576,895.24	576,895.24	1,347,803.00
3.1.4	TELÉFONÍA TRADICIONAL	43,902.00	-	43,902.00	34,349.00	34,349.00	34,349.00	34,349.00	23,167.00
3.1.4.1	TELÉFONÍA TRADICIONAL	43,902.00	-	43,902.00	34,349.00	34,349.00	34,349.00	34,349.00	23,167.00
3.2	SERVICIOS DE ARRENDAMIENTO	200,075.00	14,263.00	214,338.00	13,601.00	13,601.00	13,601.00	13,601.00	200,737.00
3.2.3	ARREND.DIMOB.Y EPO.DIADIMÓN.EDUC.Y REC'	200,075.00	14,263.00	214,338.00	4,263.00	4,263.00	4,263.00	4,263.00	10,000.00
3.2.3.1	ARRENDAMIENTO DE EQUIPO Y BIENES INFORMÁTICOS	200,075.00	14,263.00	214,338.00	4,263.00	4,263.00	4,263.00	4,263.00	10,000.00
3.2.6	ARRENDAMIENTO DIMAQ. OTROS EQPOS Y HERR.	430,475.00	-	430,475.00	9,338.00	9,338.00	9,338.00	9,338.00	121,137.00
3.2.6.1	ARRENDAMIENTO DIMAQ. OTROS EQPOS Y HERR.	430,475.00	-	430,475.00	9,338.00	9,338.00	9,338.00	9,338.00	121,137.00
3.2.7	ARRENDAMIENTO DE ACTIVOS INTANGIBLES	69,600.00	-	69,600.00	-	-	-	-	69,600.00
3.2.7.1	ARRENDAMIENTOS DE ACTIVOS INTANGIBLES	69,600.00	-	69,600.00	-	-	-	-	69,600.00
3.5	SERV.DINST.REPAR.MANTTO Y CONSERVACIÓN	936,000.00	287,184.00	1,223,184.00	688,636.00	688,636.00	688,636.00	688,636.00	534,548.00



MUNICIPIO DE TLAHUELILPAN
R.F.C. MTL850101A20
ESTADO ANALÍTICO DEL EJERCICIO DEL PRESUPUESTO DE EGRESOS CLASIFICACIÓN POR FUENTE DE FINANCIAMIENTO.
DEL 01 DE ENERO AL 31 DE JULIO DE 2023.

Ejercicio del Presupuesto	Egreso Aprobado -1	Ampliaciones/ Reducciones -2	Egreso Modificado (3=1+2)	Egreso Comprometido	Egreso Devengado -4	Egreso Ejercido	Egreso Pagado -5	Subejercicio III III+ (6=3-4) III+
3.5.1 CONSERV Y MANTTO MENOR D INMUEBLES		287,184.00	287,184.00	183,999.20	183,999.20	183,999.20	183,999.20	103,184.80
3.5.1.1 CONSERV Y MANTTO MENOR D INMUEBLES		287,184.00	287,184.00	183,999.20	183,999.20	183,999.20	183,999.20	103,184.80
3.5.8 SERV D LIMPIEZA Y MANEJO DE DESECHOS	936,000.00	-	936,000.00	504,636.80	504,636.80	504,636.80	504,636.80	431,363.20
3.5.8.1 SERV D LIMPIEZA Y MANEJO DE DESECHOS	936,000.00	-	936,000.00	504,636.80	504,636.80	504,636.80	504,636.80	431,363.20
4 TRANSF ASIG SUBSIDIOS Y OTRAS AYUDAS		21,917.00	21,917.00	2,982.00	2,982.00	2,982.00	2,982.00	18,935.00
4.4 AYUDAS SOCIALES	21,917.00	21,917.00	21,917.00	2,982.00	2,982.00	2,982.00	2,982.00	18,935.00
4.4.1 AYUDAS SOCIALES A PERSONAS	21,917.00	21,917.00	21,917.00	2,982.00	2,982.00	2,982.00	2,982.00	18,935.00
4.4.1.1 AYUDAS SOCIALES A PERSONAS	21,917.00	21,917.00	21,917.00	2,982.00	2,982.00	2,982.00	2,982.00	18,935.00
6 INVERSIÓN PÚBLICA		1,244,981.99	1,244,981.99	-	-	-	-	1,244,981.99
6.1 OBRA PÚBLICA EBENES D DOMINIO PÚBL.	1,244,981.99	1,244,981.99	1,244,981.99	-	-	-	-	1,244,981.99
6.1.4 DIVISIÓN D TIERR Y CONST D OBRAS D URBAN.	1,244,981.99	1,244,981.99	1,244,981.99	-	-	-	-	1,244,981.99
6.1.4.2 CONST OBRAS D URBAN P LA DOT D SERV.	1,244,981.99	1,244,981.99	1,244,981.99	-	-	-	-	1,244,981.99
FORTAMUN - D.F.	14,127,264.00	2,988,796.00	17,116,060.00	6,677,511.22	6,677,511.22	6,677,511.22	6,625,362.68	10,438,548.78
1 SERVICIOS PERSONALES	8,120,124.40	1,061,733.12	9,181,857.52	3,637,166.98	3,637,166.98	3,637,166.98	3,585,018.44	5,544,690.54
1.1 REMUNER AL PERS D ICARÁCTER PERMANENTE	6,546,949.69	716,262.45	7,263,212.14	3,180,616.99	3,180,616.99	3,180,616.99	3,178,824.36	4,082,595.15
1.1.3 SUELDOS BASE AL PERSONAL PERMANENTE	6,546,949.69	716,262.45	7,263,212.14	3,180,616.99	3,180,616.99	3,180,616.99	3,178,824.36	4,082,595.15
1.1.3.1 SUELDOS BASE AL PERSONAL PERMANENTE	6,546,949.69	716,262.45	7,263,212.14	3,180,616.99	3,180,616.99	3,180,616.99	3,178,824.36	4,082,595.15
1.3 REMUNERACIONES ADICIONALES Y ESPECIALES	1,382,583.51	345,470.67	1,728,054.18	294,846.42	294,846.42	294,846.42	270,800.18	1,433,207.76
1.3.1 PRIMAS POR AÑOS DE SERV EFFCT PRESTADOS				294,846.42	294,846.42	294,846.42	270,800.18	1,433,207.76
1.3.1.1 PRIMAS POR AÑOS DE SERVICIOS EFECTIVAMENTE PRESTADOS				294,846.42	294,846.42	294,846.42	270,800.18	1,433,207.76
1.3.1.1.1 PRIMAS POR AÑOS DE SERVICIOS EFECTIVAMENTE PRESTADOS				294,846.42	294,846.42	294,846.42	270,800.18	1,433,207.76
1.3.2 PRIMAS DE VACACIONAL	1,105,467.68	108,319.36	1,213,787.04	200,950.76	200,950.76	200,950.76	198,436.87	1,171,865.21
1.3.2.1 PRIMAS DE VACACIONAL	1,105,467.68	108,319.36	1,213,787.04	200,950.76	200,950.76	200,950.76	198,436.87	1,171,865.21
1.3.2.2 AGUINALDO O GRATIFICACIÓN DE FIN DE AÑO	1,105,467.68	108,319.36	1,213,787.04	200,950.76	200,950.76	200,950.76	198,436.87	1,171,865.21
1.3.4 COMPENSACIONES	168,000.00	225,213.60	393,213.60	200,950.76	200,950.76	200,950.76	198,436.87	192,262.84
1.3.4.1 COMPENSACIONES	168,000.00	225,213.60	393,213.60	200,950.76	200,950.76	200,950.76	198,436.87	192,262.84
1.5 OTRAS PRESTACIONES SOCIALES Y ECONÓMICAS	148,591.20	-	148,591.20	108,484.85	108,484.85	108,484.85	88,175.18	40,106.35
1.5.2 INDEMNIZACIONES	148,591.20	-	148,591.20	108,484.85	108,484.85	108,484.85	88,175.18	40,106.35
1.5.2.1 INDEMNIZACIONES	148,591.20	-	148,591.20	108,484.85	108,484.85	108,484.85	88,175.18	40,106.35
1.5.4 PRESTACIONES CONTRACTUALES	148,591.20	-	148,591.20	21,467.10	21,467.10	21,467.10	7,209.31	21,467.10
1.5.4.1 OTRAS PRESTACIONES CONTRACTUALES	148,591.20	-	148,591.20	21,467.10	21,467.10	21,467.10	7,209.31	21,467.10
1.5.4.2 COMPENSACION GARANTIZADA (GRATIFICACION)	14,400.00	-	14,400.00	87,017.75	87,017.75	87,017.75	80,965.87	61,573.45
1.7 PAGO DE ESTÍMULOS A SERVIDORES PÚBLICOS	42,000.00	-	42,000.00	74,217.75	74,217.75	74,217.75	68,765.87	59,973.45
1.7.1 ESTÍMULOS	42,000.00	-	42,000.00	74,217.75	74,217.75	74,217.75	68,765.87	59,973.45
1.7.1.1 ESTÍMULOS	42,000.00	-	42,000.00	74,217.75	74,217.75	74,217.75	68,765.87	59,973.45
2 MATERIALES Y SUMINISTROS	2,032,079.57	751,943.03	2,784,022.60	547,833.44	547,833.44	547,833.44	547,833.44	2,236,189.16
2.1 MATERIALES DE ADMINISTRACIÓN, EMISIÓN DE DOCUMENTOS Y ARTÍCULOS OFICIALES	36,261.23	-	36,261.23	16,076.20	16,076.20	16,076.20	16,076.20	20,185.03
2.1.1 MATERIALES, ÚTILES Y EQUIPOS MENORES DE OFICINA	36,261.23	-	36,261.23	16,076.20	16,076.20	16,076.20	16,076.20	20,185.03
2.1.1.1 MATERIALES, ÚTILES Y EQUIPOS MENORES DE OFICINA	36,261.23	-	36,261.23	16,076.20	16,076.20	16,076.20	16,076.20	20,185.03
2.1.4 MAT.UTIL Y EQPOS MEN.TECN.DIL INF.Y COM.	4,968.00	-	4,968.00	2,142.20	2,142.20	2,142.20	2,142.20	29,151.03
2.1.4.1 MAT.UTIL Y EQUIPOS MEN. TECN. DIL INF. Y COM.	4,968.00	-	4,968.00	2,142.20	2,142.20	2,142.20	2,142.20	29,151.03
2.2 ALIMENTOS Y UTENSILIOS	7,038.00	-	7,038.00	12,230.00	12,230.00	12,230.00	12,230.00	5,192.00

MUNICIPIO DE TLAHUELILPAN
R.F.C. MTL650101A20
ESTADO ANALÍTICO DEL EJERCICIO DEL PRESUPUESTO DE EGRESOS CLASIFICACIÓN POR FUENTE DE FINANCIAMIENTO.
DEL 01 DE ENERO AL 31 DE JULIO DE 2023.

Ejercicio del Presupuesto	Egreso Aprobado -1	Ampliaciones/ Reducciones -2	Egreso Modificado (3=1+2)	Egreso Comprometido	Egreso Devengado -4	Egreso Ejercido	Egreso Pagado -5	Subejercicio III+ (6-3-4) III+
2.2.1	7,038.00	-	7,038.00	12,230.00	12,230.00	12,230.00	12,230.00	5,192.00
2.2.1.1	7,038.00	-	7,038.00	12,230.00	12,230.00	12,230.00	12,230.00	5,192.00
2.4	48,552.99	-	48,552.99	666.00	666.00	666.00	666.00	47,886.99
2.4.6	48,552.99	-	48,552.99	666.00	666.00	666.00	666.00	47,886.99
2.4.6.1	48,552.99	-	48,552.99	666.00	666.00	666.00	666.00	47,886.99
2.5	85,544.82	50,000.00	135,544.82	33,386.43	33,386.43	33,386.43	33,386.43	102,158.39
2.5.3	44,891.68	-	44,891.68	30,386.43	30,386.43	30,386.43	30,386.43	14,505.25
2.5.3.1	44,891.68	-	44,891.68	30,386.43	30,386.43	30,386.43	30,386.43	14,505.25
2.5.4	40,653.14	50,000.00	90,653.14	-	-	-	-	90,653.14
2.5.4.1	40,653.14	50,000.00	90,653.14	-	-	-	-	90,653.14
2.5.9				3,000.00	3,000.00	3,000.00	3,000.00	3,000.00
2.5.9.1				3,000.00	3,000.00	3,000.00	3,000.00	3,000.00
2.6	1,267,905.80	201,943.03	1,469,848.83	433,768.80	433,768.80	433,768.80	433,768.80	1,036,080.03
2.6.1	1,267,905.80	201,943.03	1,469,848.83	433,768.80	433,768.80	433,768.80	433,768.80	1,036,080.03
2.6.1.1	1,267,905.80	201,943.03	1,469,848.83	433,768.80	433,768.80	433,768.80	433,768.80	1,036,080.03
2.7	300,000.00	400,000.00	700,000.00	-	-	-	-	700,000.00
2.7.1	300,000.00	200,000.00	500,000.00	-	-	-	-	500,000.00
2.7.1.1	300,000.00	200,000.00	500,000.00	-	-	-	-	500,000.00
2.7.2		200,000.00	200,000.00	-	-	-	-	200,000.00
2.7.2.1		200,000.00	200,000.00	-	-	-	-	200,000.00
2.8	161,083.66	-	161,083.66	-	-	-	-	161,083.66
2.8.2	144,900.00	-	144,900.00	-	-	-	-	144,900.00
2.8.2.1	144,900.00	-	144,900.00	-	-	-	-	144,900.00
2.8.3	16,183.66	-	16,183.66	-	-	-	-	16,183.66
2.8.3.1	16,183.66	-	16,183.66	-	-	-	-	16,183.66
2.9	125,693.07	100,000.00	225,693.07	51,706.01	51,706.01	51,706.01	51,706.01	173,987.06
2.9.2				2,022.00	2,022.00	2,022.00	2,022.00	2,022.00
2.9.2.1				2,022.00	2,022.00	2,022.00	2,022.00	2,022.00
2.9.4	19,872.08	-	19,872.08	-	-	-	-	19,872.08
2.9.4.1	19,872.08	-	19,872.08	-	-	-	-	19,872.08
2.9.6	105,820.99	-	105,820.99	49,684.01	49,684.01	49,684.01	49,684.01	56,136.98
2.9.6.1	105,820.99	-	105,820.99	49,684.01	49,684.01	49,684.01	49,684.01	56,136.98
2.9.7		100,000.00	100,000.00	-	-	-	-	100,000.00
2.9.7.1		100,000.00	100,000.00	-	-	-	-	100,000.00
3	3,886,198.66	163,119.85	4,049,318.51	2,433,990.21	2,433,990.21	2,433,990.21	2,433,990.21	1,615,328.30
3.1	2,943,836.55	12,000.00	2,955,836.55	1,856,904.91	1,856,904.91	1,856,904.91	1,856,904.91	1,098,931.64
3.1.1	2,925,211.72	-	2,925,211.72	1,842,411.91	1,842,411.91	1,842,411.91	1,842,411.91	1,082,799.81
3.1.1.1	2,925,211.72	-	2,925,211.72	1,842,411.91	1,842,411.91	1,842,411.91	1,842,411.91	1,082,799.81



MUNICIPIO DE TLAHUELILPAN
R.F.C. MTL850101A20
ESTADO ANALÍTICO DEL EJERCICIO DEL PRESUPUESTO DE EGRESOS CLASIFICACIÓN POR FUENTE DE FINANCIAMIENTO.
DEL 01 DE ENERO AL 31 DE JULIO DE 2023.

Ejercicio del Presupuesto	Egreso Aprobado -1	Ampliaciones/ Reducciones -2	Egreso Modificado (3=1+2)	Egreso Comprometido	Egreso Devengado -4	Egreso Ejercido	Egreso Pagado -5	Subejercicio III (6=3-4) III+
3.1.4 TELEFONIA TRADICIONAL	18,624.83	-	18,624.83	10,493.00	10,493.00	10,493.00	10,493.00	8,131.83
3.1.4.1 TELEFONIA TRADICIONAL	18,624.83	-	18,624.83	10,493.00	10,493.00	10,493.00	10,493.00	8,131.83
3.1.7 SERVICIO DE ACCESO DE INTERNET, REDES Y PROCESAMIENTO DE INFORMACIÓN		12,000.00	12,000.00	4,000.00	4,000.00	4,000.00	4,000.00	8,000.00
3.1.7.1 SERVICIOS DE ACCESO DE INTERNET, REDES Y PROCESAMIENTO DE INFORMACIÓN		12,000.00	12,000.00	4,000.00	4,000.00	4,000.00	4,000.00	8,000.00
3.2 SERVICIOS DE ARRENDAMIENTO	43,236.45		43,236.45	21,658.85	21,658.85	21,658.85	21,658.85	21,577.60
3.2.2 ARRENDAMIENTO DE EDIFICIOS	40,081.25		40,081.25	20,081.25	20,081.25	20,081.25	20,081.25	20,000.00
3.2.2.1 ARRENDAMIENTO DE EDIFICIOS	40,081.25		40,081.25	20,081.25	20,081.25	20,081.25	20,081.25	20,000.00
3.2.3 ARREND. DIMOB. Y EPO. D/ADMÓN. EDUC. Y REC.	3,155.20		3,155.20	1,577.60	1,577.60	1,577.60	1,577.60	1,577.60
3.2.3.2 ARREND. DIMOB. Y EPO. D/ADMÓN. EDUC. Y REC.	3,155.20		3,155.20	1,577.60	1,577.60	1,577.60	1,577.60	1,577.60
3.3 SERV. PROF. CIENT. Y OTROS SERVICIOS	20,590.40		20,590.40	18,295.20	18,295.20	18,295.20	18,295.20	2,295.20
3.3.6 SERV. D/APOYO ADM. TRAD. FOT. E IMPRES.	15,590.40		15,590.40	7,795.20	7,795.20	7,795.20	7,795.20	7,795.20
3.3.6.2 SERV. D/APOYO ADM. TRAD. FOT. E IMPRES.	15,590.40		15,590.40	7,795.20	7,795.20	7,795.20	7,795.20	7,795.20
3.3.9 SERV. PROFES. CIENT. Y TÉCN. INTEGRALES	5,000.00		5,000.00	10,500.00	10,500.00	10,500.00	10,500.00	5,500.00
3.3.9.1 SUBCONTRATACIÓN DE SERVICIOS CON TERCEROS	5,000.00		5,000.00	10,500.00	10,500.00	10,500.00	10,500.00	5,500.00
3.5 SERV. D/INST. REPAR. MANT. Y CONSERVACIÓN	500,000.00	87,293.00	587,293.00	331,115.25	331,115.25	331,115.25	331,115.25	256,177.75
3.5.3 INST. REP. Y MANT. EQ. COM. Y TEC. D/L. INF.		87,293.00	87,293.00	62,293.00	62,293.00	62,293.00	62,293.00	25,000.00
3.5.3.1 INST. REP. Y MANT. EQ. COM. Y TEC. D/L. INF.		87,293.00	87,293.00	62,293.00	62,293.00	62,293.00	62,293.00	25,000.00
3.5.5 REPAR. Y MANTTO DIEGO D/TRANSPORTE	500,000.00		500,000.00	268,822.25	268,822.25	268,822.25	268,822.25	231,177.75
3.5.5.1 REPAR. Y MANTTO DIEGO D/TRANSPORTE	500,000.00		500,000.00	268,822.25	268,822.25	268,822.25	268,822.25	231,177.75
3.7 VIÁTICOS EN EL PAÍS				500.00	500.00	500.00	500.00	500.00
3.7.5 VIÁTICOS EN EL PAÍS				500.00	500.00	500.00	500.00	500.00
3.7.5.1 VIÁTICOS EN EL PAÍS				500.00	500.00	500.00	500.00	500.00
3.8 SERVICIOS OFICIALES				18,676.00	18,676.00	18,676.00	18,676.00	18,676.00
3.8.2 GASTOS DE ORDEN SOCIAL Y CULTURAL				18,676.00	18,676.00	18,676.00	18,676.00	18,676.00
3.8.2.1 GASTOS DE ORDEN SOCIAL Y CULTURAL				18,676.00	18,676.00	18,676.00	18,676.00	18,676.00
3.9 OTROS SERVICIOS GENERALES	442,362.11		442,362.11	186,840.00	186,840.00	186,840.00	186,840.00	255,522.11
3.9.2 IMPUESTOS Y DERECHOS	442,362.11		442,362.11	186,840.00	186,840.00	186,840.00	186,840.00	255,522.11
3.9.2.1 IMPUESTOS Y DERECHOS, OTROS IMPUESTOS, TENENCIA, PLACAS, GASTOS DE TENENCIA, PLACAS, GASTOS DE TENENCIA, PLACAS, GASTOS DE ESCRITURACIÓN, REGISTRO PÚBLICO DE TRANSF. ASIG. SUBSIDIOS Y OTRAS AYUDAS	442,362.11		442,362.11	186,840.00	186,840.00	186,840.00	186,840.00	442,362.11
4 TRANSF. ASIG. SUBSIDIOS Y OTRAS AYUDAS	88,861.37		88,861.37	50,082.90	50,082.90	50,082.90	50,082.90	38,778.47
4.5 PENSIONES Y JUBILACIONES	88,861.37		88,861.37	50,082.90	50,082.90	50,082.90	50,082.90	38,778.47
4.5.1 PENSIONES	88,861.37		88,861.37	50,082.90	50,082.90	50,082.90	50,082.90	38,778.47
4.5.1.1 PENSIONES	88,861.37		88,861.37	50,082.90	50,082.90	50,082.90	50,082.90	38,778.47
5 BIENES MUEBLES, INMUEBLES E INTANGIBLES	12,000.00		12,000.00	8,437.69	8,437.69	8,437.69	8,437.69	3,562.31
5.1 MOBILIARIO Y EQUIPO DE ADMINISTRACIÓN	12,000.00		12,000.00	8,437.69	8,437.69	8,437.69	8,437.69	3,562.31
5.1.1 MUEBLES DE OFICINA Y ESTANTERÍA	12,000.00		12,000.00	8,437.69	8,437.69	8,437.69	8,437.69	12,000.00
5.1.1.1 MUEBLES DE OFICINA Y ESTANTERÍA	12,000.00		12,000.00	8,437.69	8,437.69	8,437.69	8,437.69	12,000.00
5.1.5 EQUIPO DE CÓMP. Y D/TECN. D/LA INFORMACIÓN				8,437.69	8,437.69	8,437.69	8,437.69	8,437.69
5.1.5.1 EQUIPO DE CÓMP. Y D/TECN. D/LA INFORMACIÓN				8,437.69	8,437.69	8,437.69	8,437.69	8,437.69
6 INVERSIÓN PÚBLICA	1,000,000.00		1,000,000.00	-	-	-	-	1,000,000.00

MUNICIPIO DE TLAHUELILPAN
R.F.C. MTL850101A20
ESTADO ANALÍTICO DEL EJERCICIO DEL PRESUPUESTO DE EGRESOS CLASIFICACIÓN POR FUENTE DE FINANCIAMIENTO.
DEL 01 DE ENERO AL 31 DE JULIO DE 2023.

Ejercicio del Presupuesto	Egreso Aprobado -1	Ampliaciones/ Reducciones -2	Egreso Modificado (3=1+2)	Egreso Comprometido	Egreso Devengado -4	Egreso Ejercido	Egreso Pagado -5	Subejercicio III (6-3-4) III+
6.1 OBRA PÚBLICA EBENES DIDOMINIO PUB.		1,000,000.00	1,000,000.00	-	-	-	-	1,000,000.00
6.1.4 DIVISION D/TERR Y CONST.D/OBRAS D/URBAN.		1,000,000.00	1,000,000.00	-	-	-	-	1,000,000.00
6.1.4.2 CONST.OBRAS D/URBAN.P/LA DOT.D/SERV.		1,000,000.00	1,000,000.00	-	-	-	-	1,000,000.00
FOFYR	1,578,210.00	755,798.00	2,334,008.00	776,318.52	776,318.52	776,318.52	775,795.27	1,557,669.48
2 MATERIALES Y SUMINISTROS	815,895.04	250,000.00	565,895.04	135,827.39	135,827.39	135,827.39	135,827.39	430,067.65
2.1 MAERIALES DE ADMINISTRACIÓN, EMISIÓN DE DOCUMENTOS Y ARTICULOS OFICIALES	350,000.04	-	350,000.04	99,850.63	99,850.63	99,850.63	99,850.63	250,149.41
2.1.1 MATERIALES, ÚTILES Y EQUIPOS MENORES DE OFICINA	170,000.04	-	170,000.04	59,035.94	59,035.94	59,035.94	59,035.94	110,964.10
2.1.1.1 MATERIALES ÚTILES Y EQUIPOS MENORES DE OFICINA	170,000.04	-	170,000.04	59,035.94	59,035.94	59,035.94	59,035.94	110,964.10
2.1.2 MATERIALES Y ÚTILES D/IMPRES. Y REPROD.	865.00	-	865.00	-	-	-	-	865.00
2.1.2.1 MATERIALES Y ÚTILES DE IMPRESION Y REPRODUCCIÓN	865.00	-	865.00	-	-	-	-	865.00
2.1.4 MAT.ÚTIL Y EQPOS MEN.TECN.D/L INF.Y COM.	80,000.00	-	80,000.00	31,067.26	31,067.26	31,067.26	31,067.26	48,932.74
2.1.4.1 MAT. UTIL Y EQUIPOS MEN. TECN. D/L INF. Y COM.	80,000.00	-	80,000.00	31,067.26	31,067.26	31,067.26	31,067.26	48,932.74
2.1.6 MATERIAL DE LIMPIEZA	99,135.00	-	99,135.00	9,747.43	9,747.43	9,747.43	9,747.43	89,387.57
2.1.6.1 MATERIAL DE LIMPIEZA	99,135.00	-	99,135.00	9,747.43	9,747.43	9,747.43	9,747.43	89,387.57
2.5 PRODUCTOS QUIM. FARMAC. Y DE LABORATORIO	50,000.00	50,000.00	100,000.00	-	-	-	-	-
2.5.4 MATERIALES, ACCES. Y SUMIN. MÉDICOS	50,000.00	50,000.00	100,000.00	-	-	-	-	-
2.5.4.1 MATERIALES, ACCESORIOS Y SUMINISTROS MÉDICOS	50,000.00	50,000.00	100,000.00	-	-	-	-	-
2.7 VEST.BLANCOS, PREND.D/PROT.Y ART.DEP.	200,000.00	-	200,000.00	-	-	-	-	-
2.7.2 PRENDAS DE SEG. Y PROT. PERSONAL	200,000.00	-	200,000.00	-	-	-	-	-
2.7.2.1 PRENDAS DE SEG. Y PROTECCION DEL PERSONAL	200,000.00	-	200,000.00	-	-	-	-	-
2.9 HERRAMIENTAS, REFACC.Y ACCES.MENORES	215,895.00	-	215,895.00	35,976.76	35,976.76	35,976.76	35,976.76	179,918.24
2.9.1 HERRAMIENTAS MENORES	100,000.00	-	100,000.00	25,301.42	25,301.42	25,301.42	25,301.42	74,698.58
2.9.1.1 HERRAMIENTAS MENORES	100,000.00	-	100,000.00	25,301.42	25,301.42	25,301.42	25,301.42	74,698.58
2.9.4 REF. Y ACC.MEN.EQUIPO D/COMPLY Y TEC. DINIF.	15,895.00	-	15,895.00	10,675.34	10,675.34	10,675.34	10,675.34	5,219.66
2.9.4.1 REFACCIONES Y ACCESORIOS MENORES EQUIPO DE CÓMPUTO Y TECNOLOGÍAS DE LA INFORMACIÓN	15,895.00	-	15,895.00	10,675.34	10,675.34	10,675.34	10,675.34	5,219.66
2.9.7 REFACCIONES Y ACC.MEN. EQPO DEF.Y SEG.	100,000.00	-	100,000.00	-	-	-	-	100,000.00
2.9.7.1 REFACCIONES Y ACCESORIOS MENORES EQUIPO DEF. Y SEG.	100,000.00	-	100,000.00	-	-	-	-	100,000.00
3 SERVICIOS GENERALES	605,253.26	866,933.66	1,472,186.92	579,289.94	579,289.94	579,289.94	578,766.69	892,896.98
3.1 SERVICIOS BÁSICOS	99,095.10	99,095.10	99,095.10	57,681.60	57,681.60	57,681.60	57,681.60	41,413.50
3.1.7 SERVICIO DE ACCESO DE INTERNET, REDES Y PROCESAMIENTO DE INFORMACIÓN	98,841.60	98,841.60	98,841.60	57,681.60	57,681.60	57,681.60	57,681.60	41,160.00
3.1.7.1 SERVICIOS DE ACCESO DE INTERNET, REDES Y PROCESAMIENTO DE INFORMACIÓN	98,841.60	98,841.60	98,841.60	57,681.60	57,681.60	57,681.60	57,681.60	41,160.00
3.1.9 SERVICIOS INTEGRALES Y OTROS SERVICIOS	253.50	253.50	253.50	-	-	-	-	253.50
3.1.9.1 SERVICIOS INTEGRALES Y OTROS SERVICIOS	253.50	253.50	253.50	-	-	-	-	253.50
3.2 SERVICIOS DE ARRENDAMIENTO	154,110.95	312,530.56	466,641.51	259,140.74	259,140.74	259,140.74	258,661.24	207,500.77

MUNICIPIO DE TLAHUELILPAN
R.F.C. MTL650101A20
ESTADO ANALÍTICO DEL EJERCICIO DEL PRESUPUESTO DE EGRESOS CLASIFICACIÓN POR FUENTE DE FINANCIAMIENTO.
DEL 01 DE ENERO AL 31 DE JULIO DE 2023.

Ejercicio del Presupuesto	Egreso Aprobado -1	Ampliaciones/ Reducciones -2	Egreso Modificado (3=1+2)	Egreso Comprometido	Egreso Devengado -4	Egreso Ejercido	Egreso Pagado -5	Subejercicio III III+ (6=3-4) III+
3.2.3 ARREND.DIMOB.Y EPO.DIADÓN.EDUC.Y REC.	40,939.48	310,071.72	351,011.20	218,239.50	218,239.50	218,239.50	217,863.27	132,771.70
3.2.3.1 ARRENDAMIENTO DE EQUIPO Y BIENES INFORMATICOS	40,939.48	-	40,939.48	-	-	-	-	40,939.48
3.2.3.2 ARREND.DIMOB.Y EPO.DIADÓN.EDUC.Y REC.	-	310,071.72	310,071.72	218,239.50	218,239.50	218,239.50	217,863.27	91,832.22
3.2.7 ARRENDAMIENTO DE ACTIVOS INTANGIBLES	-	2,458.84	2,458.84	2,458.84	2,458.84	2,458.84	2,458.84	-
3.2.7.1 ARRENDAMIENTOS DE ACTIVOS INTANGIBLES	-	2,458.84	2,458.84	2,458.84	2,458.84	2,458.84	2,458.84	-
3.2.9 OTROS ARRENDAMIENTOS	113,171.47	-	113,171.47	38,442.40	38,442.40	38,442.40	38,339.13	74,729.07
3.2.9.1 OTROS ARRENDAMIENTOS	113,171.47	-	113,171.47	38,442.40	38,442.40	38,442.40	38,339.13	74,729.07
3.3 SERV.PROF.CIENT.TECN.Y OTROS SERVICIOS	202,083.35	455,308.00	657,391.31	153,015.60	153,015.60	153,015.60	153,015.60	504,375.71
3.3.2 SERV.DISEÑO, ARQ. ING.Y ACTIV.RELAC.	11,700.00	11,700.00	11,700.00	8,700.00	8,700.00	8,700.00	8,700.00	3,000.00
3.3.2.1 SERV.DIIS.ARQ. ING.Y ACTIV.RELACIONADAS	11,700.00	11,700.00	11,700.00	8,700.00	8,700.00	8,700.00	8,700.00	3,000.00
3.3.3 SERV.DICONS.ADVIA.PROC.TEC.Y TEC.DIL.INF.	9,999.96	-	9,999.96	-	-	-	-	9,999.96
3.3.3.1 SERV.DICONS.ADVIA.PROC.TEC.Y TEC.DIL.INF.	9,999.96	-	9,999.96	-	-	-	-	9,999.96
3.3.4 SERVICIOS DE CAPACITACIÓN	-	38,628.00	38,628.00	38,628.00	38,628.00	38,628.00	38,628.00	-
3.3.4.1 SERVICIOS DE CAPACITACIÓN	-	38,628.00	38,628.00	38,628.00	38,628.00	38,628.00	38,628.00	-
3.3.6 SERV.DAPOYO ADM.TRAD.FOT.E IMPRES.	10,000.00	4,980.00	14,980.00	53,487.60	53,487.60	53,487.60	53,487.60	38,507.60
3.3.6.2 SERV.DAPOYO ADM.TRAD.FOT.E IMPRES.	10,000.00	-	10,000.00	50,007.60	50,007.60	50,007.60	50,007.60	40,007.60
3.3.6.3 IMPRESIÓN DOCUMENTOS OFICIALES PARA LA PRESTACIÓN DE SERVICIOS PÚBLICOS (FORMAS VALORADAS)	-	4,980.00	4,980.00	3,480.00	3,480.00	3,480.00	3,480.00	1,500.00
3.3.9 SERV. PROFES.CIENT.Y TÉCN.INTEGRALES	182,083.35	400,000.00	582,083.35	52,200.00	52,200.00	52,200.00	52,200.00	529,883.35
3.3.9.1 SUBCONTRATACION DE SERVICIOS CON TERCEROS	182,083.35	400,000.00	582,083.35	52,200.00	52,200.00	52,200.00	52,200.00	529,883.35
3.5 SERV.DINST.REPAR.MANTO Y CONSERVACIÓN	65,000.00	-	65,000.00	-	-	-	-	65,000.00
3.5.2 INST.REP.Y MANT.MOB.Y EQ.ADM.EDUC.Y REC.	40,000.00	-	40,000.00	-	-	-	-	40,000.00
3.5.2.1 INST.REP.Y MANT.MOB.Y EQ.ADM.EDUC.Y REC.	40,000.00	-	40,000.00	-	-	-	-	40,000.00
3.5.3 INST.REP.Y MANT.EQ.COM.Y TEC.DIL.INF.	25,000.00	-	25,000.00	-	-	-	-	25,000.00
3.5.3.1 INST.REP.Y MANT.EQ.COM.Y TEC.DIL.INF.	25,000.00	-	25,000.00	-	-	-	-	25,000.00
3.6 SERVICIOS DE COMUNIC.SOCIAL Y PUBLICIDAD	184,059.00	-	184,059.00	109,452.00	109,452.00	109,452.00	109,408.25	74,607.00
3.6.1 DIF.RAD.TV.Y MED.DIMEN.SIPRO.ACT.GUB.	167,319.00	-	167,319.00	109,452.00	109,452.00	109,452.00	109,408.25	57,867.00
3.6.1.1 DIF.RAD.TV.Y MED.DIMEN.SIPRO.ACT.GUB.	167,319.00	-	167,319.00	109,452.00	109,452.00	109,452.00	109,408.25	57,867.00
3.6.2 DIF.RAD.TV.Y MED.MEN.COM.PROM.VTA B O S	15,000.00	-	15,000.00	-	-	-	-	15,000.00
3.6.2.1 DIF.RAD.TV.Y MED.MEN.COM.PROM.VTA B O S	15,000.00	-	15,000.00	-	-	-	-	15,000.00
3.6.6 SERV.DICREAC.Y DIF.CONT.EXC.ATRAV.INT.	1,740.00	-	1,740.00	-	-	-	-	1,740.00
3.6.6.1 SERV.DICREAC.Y DIF.CONT.EXC.ATRAV.INT.	1,740.00	-	1,740.00	-	-	-	-	1,740.00
4 TRANSF.ASIG.SUBSIDIOS Y OTRAS AYUDAS	-	7,586.80	7,586.80	2,586.80	2,586.80	2,586.80	2,586.80	5,000.00
4.4 AYUDAS SOCIALES	-	7,586.80	7,586.80	2,586.80	2,586.80	2,586.80	2,586.80	5,000.00
4.4.1 AYUDAS SOCIALES A PERSONAS	-	7,586.80	7,586.80	2,586.80	2,586.80	2,586.80	2,586.80	5,000.00
4.4.1.1 AYUDAS SOCIALES A PERSONAS	-	7,586.80	7,586.80	2,586.80	2,586.80	2,586.80	2,586.80	5,000.00
5 BIENES MUEBLES, INMUEBLES E INTANGIBLES	157,061.70	131,277.54	288,339.24	58,614.39	58,614.39	58,614.39	58,614.39	229,724.85
5.1 MOBILIARIO Y EQUIPO DE ADMINISTRACIÓN	117,700.00	123,777.54	241,477.54	41,114.39	41,114.39	41,114.39	41,114.39	200,363.15
5.1.1 MUEBLES DE OFICINA Y ESTANTERIA	49,700.00	123,777.54	173,477.54	173,477.54	-	-	-	173,477.54
5.1.1.1 MUEBLES DE OFICINA Y ESTANTERIA	49,700.00	123,777.54	173,477.54	173,477.54	-	-	-	173,477.54
5.1.5 EQUIPO DE CÓMP.Y DITECN.DILA INFORMACIÓN	68,000.00	-	68,000.00	41,114.39	41,114.39	41,114.39	41,114.39	26,885.61
5.1.5.1 EQUIPO DE CÓMP.Y DITECN.DILA INFORMACIÓN	68,000.00	-	68,000.00	41,114.39	41,114.39	41,114.39	41,114.39	26,885.61
5.5 EQUIPO DE DEFENSA Y SEGURIDAD	25,000.00	-	25,000.00	-	-	-	-	25,000.00

MUNICIPIO DE TLAHUELILPAN
R.F.C. MTL850101A20
ESTADO ANALÍTICO DEL EJERCICIO DEL PRESUPUESTO DE EGRESOS CLASIFICACIÓN POR FUENTE DE FINANCIAMIENTO.
DEL 01 DE ENERO AL 31 DE JULIO DE 2023.

	Ejercicio del Presupuesto	Egreso Aprobado -1	Ampliaciones/ Reducciones -2	Egreso Modificado (3=1+2)	Egreso Comprometido	Egreso Devengado -4	Egreso Ejercido	Egreso Pagado -5	Subejercicio III III+ (6=3-4) III+
5.5.1	EQUIPO DE DEFENSA Y SEGURIDAD	25,000.00	-	25,000.00	-	-	-	-	25,000.00
5.5.1.1	EQUIPO DE DEFENSA Y SEGURIDAD	25,000.00	-	25,000.00	-	-	-	-	25,000.00
5.6	MAQUINARIA, OTROS EQUIPOS Y HERRAMIENTAS	14,361.70	7,500.00	21,861.70	17,500.00	17,500.00	17,500.00	17,500.00	4,361.70
5.6.7	HERRAMIENTAS Y MAQUINAS-HERRAMIENTA	14,361.70	7,500.00	21,861.70	17,500.00	17,500.00	17,500.00	17,500.00	4,361.70
5.6.7.1	HERRAMIENTAS Y MAQUINAS - HERRAMIENTA	14,361.70	7,500.00	21,861.70	17,500.00	17,500.00	17,500.00	17,500.00	4,361.70
ISR		1,476,391.94	-	1,476,391.94	773,500.42	773,500.42	773,500.42	234,404.93	702,891.52
2	MATERIALES Y SUMINISTROS	22,214.73	-	22,214.73	-	-	-	-	22,214.73
2.1	MATERIALES DE ADMINISTRACIÓN, EMISIÓN DE DOCUMENTOS Y ARTÍCULOS OFICIALES	22,214.73	-	22,214.73	-	-	-	-	22,214.73
2.1.6	MATERIAL DE LIMPIEZA	22,214.73	-	22,214.73	-	-	-	-	22,214.73
2.1.6.1	MATERIAL DE LIMPIEZA	22,214.73	-	22,214.73	-	-	-	-	22,214.73
3	SERVICIOS GENERALES	29,370.72	-	29,370.72	3,364.00	3,364.00	3,364.00	3,364.00	26,006.72
3.8	SERVICIOS OFICIALES	29,370.72	-	29,370.72	3,364.00	3,364.00	3,364.00	3,364.00	26,006.72
3.8.2	GASTOS DE ORDEN SOCIAL Y CULTURAL	29,370.72	-	29,370.72	3,364.00	3,364.00	3,364.00	3,364.00	26,006.72
3.8.2.1	GASTOS DE ORDEN SOCIAL Y CULTURAL	29,370.72	-	29,370.72	3,364.00	3,364.00	3,364.00	3,364.00	26,006.72
6	INVERSIÓN PÚBLICA	1,424,806.49	-	1,424,806.49	770,136.42	770,136.42	770,136.42	231,040.93	654,670.07
6.1	OBRA PÚBLICA EBNIENES DIDOMINIO PÚBL.	1,424,806.49	-	1,424,806.49	770,136.42	770,136.42	770,136.42	231,040.93	654,670.07
6.1.2	EDIFICACIÓN NO HABITACIONAL	1,424,806.49	-	1,424,806.49	770,136.42	770,136.42	770,136.42	231,040.93	654,670.07
6.1.2.2	CONSTRUCCIÓN NUEVA P/EDIFIC.N/HABIT.	1,424,806.49	-	1,424,806.49	770,136.42	770,136.42	770,136.42	231,040.93	654,670.07
6.1.4	DIVISIÓN D/TERR.Y CONST.D/OBRAS DURBAN.	1,424,806.49	-	1,424,806.49	770,136.42	770,136.42	770,136.42	231,040.93	654,670.07
6.1.4.2	CONST.OBRAS DURBAN P/LA DOT.D/SERV.	1,424,806.49	-	1,424,806.49	770,136.42	770,136.42	770,136.42	231,040.93	654,670.07
	FEIEFF	67,682.05	-	67,682.05	-	-	-	-	67,682.05
2	MATERIALES Y SUMINISTROS	67,682.05	-	67,682.05	-	-	-	-	67,682.05
2.1	MATERIALES DE ADMINISTRACIÓN, EMISIÓN DE DOCUMENTOS Y ARTÍCULOS OFICIALES	67,682.05	-	67,682.05	-	-	-	-	67,682.05
2.1.4	DOCUMENTOS Y ARTÍCULOS OFICIALES	8,907.03	-	8,907.03	-	-	-	-	8,907.03
2.1.4.1	MAT.UTIL.Y EQUIPOS MEN.TECN.D/L INF.Y COM.	6,425.00	-	6,425.00	-	-	-	-	6,425.00
2.1.4.1	MAT. UTIL Y EQUIPOS MEN. TECN. D/L INF. Y COM.	6,425.00	-	6,425.00	-	-	-	-	6,425.00
2.1.6	MATERIAL DE LIMPIEZA	2,482.03	-	2,482.03	-	-	-	-	2,482.03
2.1.6.1	MATERIAL DE LIMPIEZA	2,482.03	-	2,482.03	-	-	-	-	2,482.03
2.6	COMBUSTIBLES, LUBRICANTES Y ADITIVOS	58,775.02	-	58,775.02	-	-	-	-	58,775.02
2.6.1	COMBUSTIBLES, LUBRICANTES Y ADITIVOS	58,775.02	-	58,775.02	-	-	-	-	58,775.02
2.6.1.1	COMBUSTIBLES, LUBRICANTES Y ADITIVOS	58,775.02	-	58,775.02	-	-	-	-	58,775.02
	IEPS GASOLINA	697,466.00	115,381.00	812,847.00	355,922.32	355,922.32	355,922.32	355,922.32	456,924.68
3	SERVICIOS GENERALES	697,466.00	115,381.00	812,847.00	355,922.32	355,922.32	355,922.32	355,922.32	456,924.68
3.1	SERVICIOS BÁSICOS	697,466.00	115,381.00	812,847.00	355,922.32	355,922.32	355,922.32	355,922.32	456,924.68
3.1.1	ENERGÍA ELÉCTRICA	697,466.00	115,381.00	812,847.00	355,922.32	355,922.32	355,922.32	355,922.32	456,924.68
3.1.1.1	ENERGÍA ELÉCTRICA	697,466.00	115,381.00	812,847.00	355,922.32	355,922.32	355,922.32	355,922.32	456,924.68
	IEPS TABACOS	304,691.00	120,336.00	425,027.00	263,034.84	263,034.84	263,034.84	263,034.84	161,992.16
3	SERVICIOS GENERALES	304,691.00	120,336.00	425,027.00	263,034.84	263,034.84	263,034.84	263,034.84	161,992.16
3.1	SERVICIOS BÁSICOS	304,691.00	120,336.00	425,027.00	263,034.84	263,034.84	263,034.84	263,034.84	161,992.16
3.1.1	ENERGÍA ELÉCTRICA	304,691.00	120,336.00	425,027.00	263,034.84	263,034.84	263,034.84	263,034.84	161,992.16
3.1.1.1	ENERGÍA ELÉCTRICA	304,691.00	120,336.00	425,027.00	263,034.84	263,034.84	263,034.84	263,034.84	161,992.16
3.4	SERVICIOS FINAN.BANC.Y COMERCIALES	500.00	-	500.00	0.00	0.00	0.00	0.00	500.00
3.4.1	SERVICIOS FINAN.Y BANCARIOS	500.00	-	500.00	0.00	0.00	0.00	0.00	500.00
3.4.1.1	SERVICIOS FINAN.Y BANCARIOS	500.00	-	500.00	0.00	0.00	0.00	0.00	500.00

MUNICIPIO DE TLAHUELILPAN
R.F.C. MTL850101A20
ESTADO ANALÍTICO DEL EJERCICIO DEL PRESUPUESTO DE EGRESOS CLASIFICACIÓN POR FUENTE DE FINANCIAMIENTO.
DEL 01 DE ENERO AL 31 DE JULIO DE 2023.

Ejercicio del Presupuesto	Egreso Aprobado -1	Ampliaciones/ Reducciones -2	Egreso Modificado (3=1+2)	Egreso Comprometido	Egreso Devengado -4	Egreso Ejercido	Egreso Pagado -5	Subejercicio III+ (6=3-4) III+
ISAN	162,477.00	80,370.00	242,847.00	168,770.89	168,770.89	168,770.89	168,770.89	74,076.11
3 SERVICIOS GENERALES	162,477.00	80,370.00	242,847.00	168,770.89	168,770.89	168,770.89	168,770.89	74,076.11
3.1 SERVICIOS BÁSICOS	162,477.00	80,370.00	242,847.00	168,770.89	168,770.89	168,770.89	168,770.89	74,076.11
3.1.1 ENERGÍA ELÉCTRICA	162,477.00	80,370.00	242,847.00	168,770.89	168,770.89	168,770.89	168,770.89	74,076.11
3.1.1.1 ENERGÍA ELÉCTRICA	162,477.00	80,370.00	242,847.00	168,770.89	168,770.89	168,770.89	168,770.89	74,076.11
COMPENSACIÓN ISAN	31,550.00	11,844.00	43,394.00	21,688.18	21,688.18	21,688.18	21,688.18	21,705.82
3 SERVICIOS GENERALES	31,550.00	11,844.00	43,394.00	21,688.18	21,688.18	21,688.18	21,688.18	21,705.82
3.1 SERVICIOS BÁSICOS	31,550.00	11,844.00	43,394.00	21,688.18	21,688.18	21,688.18	21,688.18	21,705.82
3.1.1 ENERGÍA ELÉCTRICA	31,550.00	11,844.00	43,394.00	21,688.18	21,688.18	21,688.18	21,688.18	21,705.82
3.1.1.1 ENERGÍA ELÉCTRICA	31,550.00	11,844.00	43,394.00	21,688.18	21,688.18	21,688.18	21,688.18	21,705.82
FAISM	9,920,751.00	2,243,777.00	12,164,528.00	6,289,381.22	6,289,381.22	6,289,381.22	3,874,684.32	5,875,146.78
6 INVERSIÓN PÚBLICA	9,920,751.00	2,243,777.00	12,164,528.00	6,289,381.22	6,289,381.22	6,289,381.22	3,874,684.32	5,875,146.78
6.1 OBRA PÚBLICA EBIENES DIDOMINIO PÚB.	9,920,751.00	2,243,777.00	12,164,528.00	6,289,381.22	6,289,381.22	6,289,381.22	3,874,684.32	5,875,146.78
6.1.4 DIVISIÓN D/TERRY Y CONST.D/OBRAS DIURBAN.	9,920,751.00	2,243,777.00	12,164,528.00	2,732,372.06	2,732,372.06	2,732,372.06	948,971.55	9,432,155.94
6.1.4.2 CONST.OBRAS DIURBAN.PILA DOT.D/SERV.	9,920,751.00	2,243,777.00	12,164,528.00	2,732,372.06	2,732,372.06	2,732,372.06	948,971.55	9,432,155.94
6.1.5 CONSTRUCCIÓN DE VÍAS DE COMUNICACIÓN	-	-	-	3,557,009.16	3,557,009.16	3,557,009.16	2,925,712.77	3,557,009.16
6.1.5.2 CONSTRUCCIÓN DE VÍAS DE COMUNICACIÓN	-	-	-	3,557,009.16	3,557,009.16	3,557,009.16	2,925,712.77	3,557,009.16
ISR POR ENAJENACIÓN DE BIENES INMUEBLES.	80,642.54	-	80,642.54	-	-	-	-	80,642.54
3.00 SERVICIOS GENERALES	80,642.54	-	80,642.54	-	-	-	-	80,642.54
3.8 SERVICIOS OFICIALES	80,642.54	-	80,642.54	-	-	-	-	80,642.54
3.8.2 GASTOS DE ORDEN SOCIAL Y CULTURAL	62,082.54	-	62,082.54	-	-	-	-	62,082.54
3.8.2.1 GASTOS DE ORDEN SOCIAL Y CULTURAL	62,082.54	-	62,082.54	-	-	-	-	62,082.54
3.8.5 GASTOS DE REPRESENTACIÓN	18,560.00	-	18,560.00	-	-	-	-	18,560.00
3.8.5.1 GASTOS DE REPRESENTACIÓN	18,560.00	-	18,560.00	-	-	-	-	18,560.00
FOCOM	744,752.00	38,157.00	706,595.00	343,215.00	343,215.00	343,215.00	343,215.00	363,380.00
3 SERVICIOS GENERALES	744,752.00	38,157.00	706,595.00	343,215.00	343,215.00	343,215.00	343,215.00	363,380.00
3.1 SERVICIOS BÁSICOS	744,752.00	67,737.00	677,015.00	313,635.00	313,635.00	313,635.00	313,635.00	363,380.00
3.1.1 ENERGÍA ELÉCTRICA	744,752.00	67,737.00	677,015.00	313,635.00	313,635.00	313,635.00	313,635.00	363,380.00
3.1.1.1 ENERGÍA ELÉCTRICA	744,752.00	67,737.00	677,015.00	313,635.00	313,635.00	313,635.00	313,635.00	363,380.00
3.5 SERV.D/INST.REPAR.MANTTO Y CONSERVACIÓN	-	29,580.00	29,580.00	29,580.00	29,580.00	29,580.00	29,580.00	-
3.5.1 CONSERV Y MANTTO MENOR D/INMUEBLES	-	29,580.00	29,580.00	29,580.00	29,580.00	29,580.00	29,580.00	-
3.5.1.1 CONSERV Y MANTTO MENOR D/INMUEBLES	-	29,580.00	29,580.00	29,580.00	29,580.00	29,580.00	29,580.00	-
MULTAS POR OMISSION A OBLIGACIÓN FEDERAL	-	-	-	2.99	2.99	2.99	2.99	2.99
3 SERVICIOS GENERALES	-	-	-	2.99	2.99	2.99	2.99	2.99
3.1 SERVICIOS BÁSICOS	-	-	-	2.99	2.99	2.99	2.99	2.99
3.1.1 ENERGÍA ELÉCTRICA	-	-	-	2.99	2.99	2.99	2.99	2.99
3.1.1.1 ENERGÍA ELÉCTRICA	-	-	-	2.99	2.99	2.99	2.99	2.99
TOTAL DEL GASTO	\$ 67,881,949.15	\$ 16,521,602.00	\$ 84,403,551.15	\$ 39,445,810.21	\$ 39,445,810.21	\$ 39,445,810.21	\$ 35,680,522.71	\$ 44,957,740.94

Bajo protesta de decir verdad declaramos que los Estados Financieros y sus notas, son razonablemente correctos y son responsabilidad del emisor.

ING. ADRIAN RADAMES HERNANDEZ LOPEZ
PRESIDENTE MUNICIPAL CONSTITUCIONAL

ARQ. SELENE FLORES CORTES
TESORERA MUNICIPAL

LIC. NOELIA BETHSABE MEZA JIMENEZ.
SINDICO PROCURADOR

