

MUNICIPIO DE TLAHUELILPAN, HGO.

R.F.C. MTL850101A20

ESTADO ANALÍTICO DE INGRESOS POR RUBRO, TIPO, CLASE Y CONCEPTO DEL 01 DE ENERO AL 30 DE SEPTIEMBRE DE 2023.

Número	Rubro de Ingresos	Ingreso Estimado -1	Ampliaciones y Reducciones -2	Ingreso Modificado (3=1+2)	Ingreso Devengado -4	Ingreso Recaudado -5	Diferencia (6=5-1)
1	IMPUESTOS	1,989,109.60	-	1,989,109.60	2,511,774.01	2,449,502.93	460,393.33
1.1	IMPUESTOS SOBRE LOS INGRESOS	131,955.20	-	131,955.20	-	-	131,955.20
1.1.1	IMPUESTO A COMERCIOS AMBULANTES	131,955.20	-	131,955.20	-	-	131,955.20
1.2	IMPUESTOS SOBRE EL PATRIMONIO	1,857,154.40	-	1,857,154.40	2,252,874.01	2,190,602.93	333,448.53
1.2.1	IMPUESTO PREDIAL	1,586,899.80	-	1,586,899.80	1,916,877.00	1,884,968.02	298,068.22
1.2.1.1	PREDIOS URBANOS	1,419,288.64	-	1,419,288.64	1,684,051.00	1,655,922.02	236,633.38
1.2.1.2	PREDIOS RÚSTICOS	124,402.68	-	124,402.68	180,496.00	177,839.00	53,436.32
1.2.1.3	COMUNALES Y EJIDALES	43,208.48	-	43,208.48	52,330.00	51,207.00	7,998.52
1.2.2	IMPUESTO SOBRE TRASLACIÓN DE DOMINIO Y OTRAS OPERACIONES CON BIENES INMUEBLES	270,254.60	-	270,254.60	335,997.01	305,634.91	35,380.31
1.2.2.1	IMPUESTO SOBRE TRASLACIÓN DE DOMINIO Y OTRAS OPERACIONES CON BIENES INMUEBLES	270,254.60	-	270,254.60	335,997.01	305,634.91	35,380.31
1.3	IMPUESTOS SOBRE LA PRODUCCIÓN, EL CONSUMO Y LAS TRANSACCIONES	-	-	-	258,900.00	258,900.00	-
1.3.1	IMPUESTO SOBRE JUEGOS PERMITIDOS	-	-	-	258,900.00	258,900.00	-
	ESPECTACULOS PÚBLICOS, DIVERSIONES Y APARATOS MECÁNICOS O ELECTRO	-	-	-	-	-	-
3	CONTRIBUCIONES DE MEJORAS	-	-	-	2,320.00	2,320.00	2,320.00
3.1	CONTRIBUCIONES DE MEJORAS POR OBRAS PÚBLICAS	-	-	-	2,320.00	2,320.00	2,320.00
3.1.1	APORTACIÓN DE BENEFICIARIOS	-	-	-	2,320.00	2,320.00	-
4	DERECHOS	5,224,511.58	-	5,224,511.58	2,267,766.95	2,024,101.17	3,200,410.41
4.3	DERECHOS POR PRESTACIÓN DE SERVICIOS	2,418,221.88	-	2,418,221.88	181,404.70	151,975.30	2,266,246.58
4.3.2	SERVICIOS DE AGUA POTABLE	2,288,218.20	-	2,288,218.20	-	-	-
4.3.4	DERECHOS POR USO DE RASTRO, GUARDA Y MATANZA DE GANADO	5,678.40	-	5,678.40	-	-	5,678.40
4.3.5	DERECHOS POR SERVICIO Y USO DE PANTEONES	37,396.42	-	37,396.42	-	-	37,396.42
4.3.6	DERECHOS POR SERVICIOS DE LIMPIA	86,928.86	-	86,928.86	114,933.10	93,397.70	6,468.84
4.3.8	INSCRIPCIÓN DE SENTENCIAS DE AUTORIDADES JUDICIALES	-	-	-	4,787.90	4,051.30	4,051.30
4.3.9	OTROS DERECHOS	-	-	-	61,683.70	54,526.30	54,526.30
4.4	DERECHOS POR REGISTRO, LICENCIA Y PERMISOS DIVERSOS	2,806,289.70	-	2,806,289.70	2,086,362.25	1,872,125.87	934,163.83
4.4.1	DERECHOS POR REGISTRO, LICENCIA Y PERMISOS DIVERSOS	2,178,048.51	-	2,178,048.51	1,520,378.27	1,420,055.30	757,993.21
4.4.1.1	DERECHO POR REGISTRO FAMILIAR	58,076.58	-	58,076.58	58,339.30	52,573.00	5,503.63
4.4.1.2	DERECHOS POR SERVICIOS DE CERTIFICACIÓN, LEGALIZACIONES Y EXPEDICIÓN DE COPIAS CERTIFICADAS	693,013.56	-	693,013.56	75,142.00	60,987.71	632,025.85
4.4.1.3	DERECHOS POR SERVICIOS DE EXPEDICIÓN Y RENOVACIÓN DE PLACA DE FUNCIONAMIENTO	1,048,398.32	-	1,048,398.32	1,012,728.27	1,004,276.27	44,122.05



MUNICIPIO DE TLAHUELILPAN, HGO.

R.F.C. MTL850101A20

ESTADO ANALÍTICO DE INGRESOS POR RUBRO, TIPO, CLASE Y CONCEPTO DEL 01 DE ENERO AL 30 DE SEPTIEMBRE DE 2023.

Número	Rubro de Ingresos	Ingreso Estimado -1	Ampliaciones y Reducciones -2	Ingreso Modificado (3=1+2)	Ingreso Devengado -4	Ingreso Recaudado -5	Diferencia (6=5-1)
4.4.1.5	ESTAB. COMER. E IND. DERECHOS POR EXPEDICIÓN, REVALIDACIÓN O CANJE DE SERVICIOS DE BEBIDAS	346,112.00	-	346,112.00	5,695.54	5,695.54	340,416.46
4.4.1.6	ALCOHOLICAS DERECHOS POR EXPEDICIÓN Y REVALIDACIÓN	27,040.00	-	27,040.00	19,464.86	18,264.86	8,775.14
4.4.1.7	LICENCIAS O PERMISOS COLOCACIÓN DE ANUNCIOS PUBLICITARIOS DERECHOS POR LICENCIA O PERMISO PARA LA PRESTACIÓN DE SERVICIOS	5,408.00	-	5,408.00	1,150.00	1,150.00	4,258.00
4.4.1.8	ESTACIONAMIENTOS Y PENSIONES ACTAS DE NACIMIENTO Y DIVORCIO	-	-	-	338,494.00	268,507.62	268,507.62
4.4.1.9	REPOSICIÓN DE DOCUMENTOS 4.4.1.A ANOTACIÓN MARGINAL 4.4.1.B ANOTACIÓN DE ACTAS ORDENADAS POR AUTORIDADES	-	-	-	343.00 4,800.00 1,896.30	343.00 4,800.00 1,132.30	343.00 4,800.00 1,132.30
4.4.1.C	COPIA COMPULSADA DE DOCUMENTO QUE OBRA EN EL ARCHIVO	-	-	-	2,325.00	2,325.00	2,325.00
4.4.2	DERECHOS EN MATERIA DE DESARROLLO URBANO Y ECOLOGÍA	609,498.21	-	609,498.21	525,305.18	418,011.77	191,486.44
4.4.2.1	DERECHOS POR ALINIAMIENTO, DESLINDE Y NOMENCLATURA	8,355.36	-	8,355.36	24,715.80	22,109.80	13,754.44
4.4.2.2	DERECHOS POR REALIZACIÓN Y EXPEDICIÓN DE AVALÚOS CATASTRALES	160,653.30	-	160,653.30	285,586.50	202,569.94	41,916.64
4.4.2.4	DERECHOS POR LICENCIAS PARA CONSTRUCCIÓN, RECONSTRUCCIÓN, AMPLIACIÓN Y DEMOLICIÓN	298,563.82	-	298,563.82	98,123.78	93,609.33	204,954.49
4.4.2.5	DERECHOS PARA AUTORIZACIÓN DE PERITOS PARA OBRAS EN CONSTRUCCIÓN	5,408.00	-	5,408.00	-	-	5,408.00
4.4.2.6	DERECHOS POR AUTORIZACIÓN PARA LA VENTA DE LOTES DE TERRENOS EN FRACCIONAMIENTOS	13,926.60	-	13,926.60	1,993.70	1,993.70	11,932.90
4.4.2.7	OTROS DERECHOS POR SERVICIOS RELACIONADOS POR EL DESARROLLO URBANO	8,112.00	-	8,112.00	13,257.40	12,764.60	4,652.60
4.4.2.8	DERECHOS POR LA PARTICIPACIÓN DE CONCURSOS, LICITACIONES Y EJECUCIÓN DE OBRAS PÚBLICAS	107,804.68	-	107,804.68	-	-	107,804.68
4.4.2.9	DERECHOS POR EXPEDICIÓN DE IMPACTO AMBIENTAL Y OTROS SERVICIOS EN MATERIA ECOLÓGICA	6,674.45	-	6,674.45	59,580.00	55,376.40	48,701.95
4.4.2.C	CURSOS IMPARTIDOS POR EL MUNICIPIO	-	-	-	41,650.00	29,250.00	29,250.00
4.4.2.D	CAMBIO DE PROPIETARIO	-	-	-	120.00	60.00	60.00



MUNICIPIO DE TLAHUELILPAN, HGO.

R.F.C. MTL850101A20

ESTADO ANALÍTICO DE INGRESOS POR RUBRO, TIPO, CLASE Y CONCEPTO DEL 01 DE ENERO AL 30 DE SEPTIEMBRE DE 2023.

Número	Rubro de Ingresos	Ingreso Estimado -1	Ampliaciones y Reducciones -2	Ingreso Modificado (3=1+2)	Ingreso Devengado -4	Ingreso Recaudado -5	Diferencia (6=5-1)
4.4.2.G	REPOSICIÓN DE AVALÚO CATASTRAL				278.00	278.00	
4.4.3	DERECHOS POR SERVICIOS PRESTADOS EN	18,742.98	-	18,742.98	40,678.80	34,058.80	15,315.82
4.4.3.1	MATERIA DE SEGURIDAD PÚBLICA Y TRÁNSITO						
4.4.3.1	DERECHOS POR SERVICIOS PRESTADOS EN	18,742.98	-	18,742.98	-	-	18,742.98
4.4.3.4	MATERIA DE SEGURIDAD PÚBLICA Y TRÁNSITO						
4.4.3.4	POR ELABORACIÓN Y EXPEDICIÓN DE				40,678.80	34,058.80	34,058.80
	DICTÁMEN DE RIESGO EMITIDO EN MATERIA						
	DE PROTECCIÓN CIVIL SEGURIDAD						
5	PRODUCTOS	2,085,981.29	-	2,085,981.29	1,326,313.96	1,188,510.96	897,470.33
5.1	PRODUCTOS	2,085,981.29	-	2,085,981.29	1,326,313.96	1,188,510.96	897,470.33
5.1.3	ARRENDAMIENTO DE BIENES MUEBLES E	1,588,431.78	-	1,588,431.78	1,326,313.96	1,188,510.96	399,920.82
5.1.3.1	INMUEBLES PROPIEDAD DEL MUNICIPIO						
5.1.3.1	USO DE PLAZAS Y PISOS EN LAS CALLES,	1,205,232.20	-	1,205,232.20	992,732.00	896,432.00	308,800.20
	PASAJES Y LUGARES PÚBLICOS						
5.1.3.2	LOCALES SITUADOS EN EL INTERIOR Y	38,937.60	-	38,937.60	-	-	38,937.60
	EXTERIOR DE LOS MERCADOS						
5.1.3.3	ESTACIONAMIENTOS EN LA VÍA PÚBLICA	316,733.10	-	316,733.10	288,480.00	248,532.00	68,201.10
5.1.3.4	ARRENDAMIENTO DE TERRENOS, MONTES,	27,528.88	-	27,528.88	45,101.96	43,546.96	16,018.08
5.1.4	PASTOS Y DEMÁS BIENES DEL MUNICIPIO						
5.1.4	EXPLOTACIÓN O ENEJENACIÓN DE CUALQUIER	11,938.15	-	11,938.15	-	-	11,938.15
	NATURALEZA DE BIENES PROPIEDAD DEL						
	MUNICIPIO						
5.1.8	EXPLOTACIÓN EN COPIA SIMPLE O	4,867.20	-	4,867.20	-	-	4,867.20
	CERTIFICADA O REPRODUCCIÓN DE LA						
	INFORMACIÓN EN DISPOSITIVOS DEL ALMAC						
5.1.9	OTROS PRODUCTOS	480,744.16	-	480,744.16	-	-	480,744.16
6	APROVECHAMIENTOS	1,463,070.15	-	1,463,070.15	1,312,654.75	1,241,951.67	221,118.48
6.1	APROVECHAMIENTOS	1,461,078.05	-	1,461,078.05	1,301,875.15	1,231,281.86	229,796.19
6.1.2	MULTAS IMPUESTAS A LOS INFRACTORES DE	484,854.70	-	484,854.70	224,857.25	207,243.96	277,610.74
	LOS REGLAMENTOS ADMINISTRATIVOS POR						
	BANDO DE POLICÍA						
6.1.3	MULTAS IMPUESTAS POR AUTORIDADES	2,163.50	-	2,163.50	-	-	2,163.50
	FEDERALES NO FISCALES						
6.1.6	DONACIONES HECHAS A FAVOR DEL MUNICIPIO	67,829.85	-	67,829.85	11,031.00	11,031.00	56,798.85
6.1.9	INDENIZACIÓN POR DAÑOS A BIENES	2,163.20	-	2,163.20	5,305.00	5,005.00	2,841.80
	MUNICIPALES						
6.1.B	APROVECHAMIENTOS PROVENIENTES DE OBRAS				22,578.90	22,578.90	22,578.90
	PÚBLICAS						
6.1.G	RECARGOS	173,693.45	-	173,693.45	192,499.00	182,307.00	8,613.55
6.1.H	REZAGOS	730,373.35	-	730,373.35	845,604.00	803,116.00	72,742.65

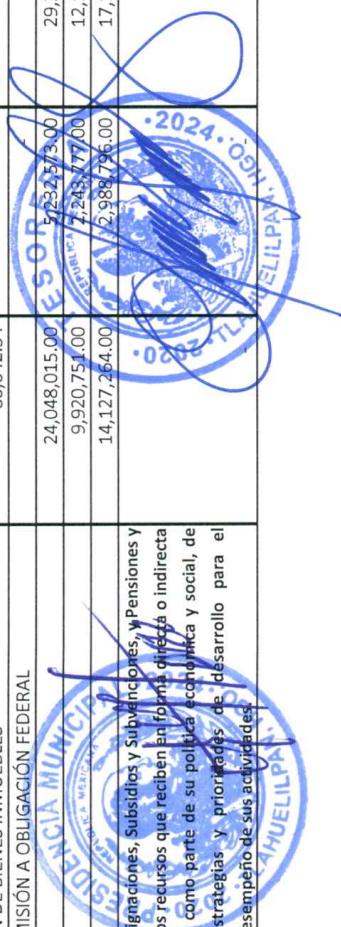


MUNICIPIO DE TLAHUELILPAN, HGO.

R.F.C. MTL850101A20

ESTADO ANALÍTICO DE INGRESOS POR RUBRO, TIPO, CLASE Y CONCEPTO DEL 01 DE ENERO AL 30 DE SEPTIEMBRE DE 2023.

Número	Rubro de Ingresos	Ingreso Estimado -1	Ampliaciones y Reducciones -2	Ingreso Modificado (3=1+2)	Ingreso Devengado -4	Ingreso Recaudado -5	Diferencia (6=5-1)
6.2	APROVECHAMIENTOS PATRIMONIALES	1,992.10	-	1,992.10	10,779.60	10,669.81	8,677.71
6.2.1	INTERESES	1,992.10	-	1,992.10	10,779.60	10,669.81	8,677.71
7	INGRESOS POR VENTAS DE BIENES, PRESTACIÓN DE SERVICIOS Y OTROS INGRESOS				355,126.50	355,126.50	355,126.50
7.1	INGRESOS POR VENTA DE BIENES Y PRESTACIÓN DE SERVICIOS DE INSTITUCIONES PÚBLICAS DE SEGURIDAD SOCI						
7.1	INGRESOS POR VENTA DE BIENES Y PRESTACIÓN DE SERVICIOS DE EMPRESAS PRODUCTIVAS DEL ESTADO				44,570.00	44,570.00	44,570.00
7.2	INGRESOS POR VENTA DE BIENES Y PRESTACIÓN DE SERVICIOS DE ENT. PARAEST.				108,281.50	108,281.50	108,281.50
7.4	INGRESOS POR VENTA DE BIENES Y PRESTACIÓN DE SERVICIOS DE ENT. PARAEST.				26,748.00	26,748.00	26,748.00
7.8	EMPR. NO FINANCIERAS DE ENT. PARAEST. INGRESOS POR VENTA DE BIENES Y PREST. DE SERV. DE LOS PODERES LEG. Y JUD., Y ORG. AUTÓNOMOS				175,527.00	175,527.00	175,527.00
8	PARTICIPACIONES, APORTACIONES, CONVENIOS, INCENTIVOS DERIV. DE LA COLAB. FISCAL Y FONDOS DIST. DE APORT	57,119,276.53	16,521,602.00	73,640,878.53	56,206,580.35	56,206,580.35	912,696.18
8.1	PARTICIPACIONES	33,071,261.53	11,289,029.00	44,360,290.53	32,421,460.09	32,421,460.09	649,801.44
8.1.1	FONDO GENERAL DE PARTICIPACIONES	19,033,397.00	8,577,212.00	27,610,609.00	20,533,968.39	20,533,968.39	1,500,571.39
8.1.2	FONDO IEPS TABACOS	304,691.00	120,336.00	425,027.00	375,725.34	375,725.34	71,034.34
8.1.3	FONDO DE FOMENTO MUNICIPAL	8,894,002.00	1,666,245.00	10,560,247.00	5,325,383.12	5,325,383.12	3,568,618.88
8.1.4	FONDO ISAN	162,477.00	80,370.00	242,847.00	249,761.47	249,761.47	87,284.47
8.1.5	FONDO FOFIS	1,578,210.00	755,798.00	2,334,008.00	1,344,401.27	1,344,401.27	233,808.73
8.1.7	FOCOM FONDO DE COMPENSACION	744,752.00	38,157.00	706,595.00	446,191.83	446,191.83	298,560.17
8.1.8	FONDO IEPS GASOLINA	697,466.00	115,381.00	812,847.00	467,585.83	467,585.83	229,880.17
8.1.A	FONDO ISR	1,476,391.94	-	1,476,391.94	1,979,214.65	1,979,214.65	502,822.71
8.1.B	COMPENSACION ISAN	31,550.00	11,844.00	43,394.00	32,545.71	32,545.71	995.71
8.1.G	FEIEFF	67,682.05	-	67,682.05	1,605,835.16	1,605,835.16	1,538,153.11
8.1.I	ISR ENAJENACIÓN DE BIENES INMUEBLES	80,642.54	-	80,642.54	60,802.99	60,802.99	19,839.55
8.1.L	MULTAS POR OMISIÓN A OBLIGACIÓN FEDERAL	-	-	-	44.33	44.33	44.33
8.2	APORTACIONES	24,048,015.00	5,732,513.00	29,280,588.00	23,785,120.26	23,785,120.26	262,894.74
8.2.1	FONDO FAISM	9,920,751.00	7,243,777.00	12,164,528.00	10,948,075.20	10,948,075.20	1,027,324.20
8.2.2	FONDO FAFM	14,127,264.00	2,988,736.00	17,116,060.00	12,837,045.06	12,837,045.06	1,290,218.94
9	Transferencias, Asignaciones, Subsidios y Subvenciones, y Pensiones y Jubilaciones Son los recursos que reciben en forma directa o indirecta los entes públicos como parte de su política económica y social, de acuerdo a las estrategias y prioridades de desarrollo para el sostenimiento y desempeño de sus actividades.						




MUNICIPIO DE TLAHUELILPAN, HGO.

R.F.C. MTL850101A20

ESTADO ANALÍTICO DE INGRESOS POR RUBRO, TIPO, CLASE Y CONCEPTO DEL 01 DE ENERO AL 30 DE SEPTIEMBRE DE 2023.

Número	Rubro de Ingresos	Ingreso Estimado -1	Ampliaciones y Reducciones -2	Ingreso Modificado (3=1+2)	Ingreso Devengado -4	Ingreso Recaudado -5	Diferencia (6=5-1)
4.3.4	DERECHOS POR USO DE RASTRO, GUARDA Y MATANZA DE GANADO	5,678.40	-	5,678.40	-	-	5,678.40
4.3.5	DERECHOS POR SERVICIO Y USO DE PANTEONES	37,396.42	-	37,396.42	-	-	37,396.42
4.3.6	DERECHOS POR SERVICIOS DE LIMPIA	86,928.86	-	86,928.86	114,933.10	93,397.70	6,468.84
4.3.8	INSCRIPCIÓN DE SENTENCIAS DE AUTORIDADES JUDICIALES	-	-	-	4,787.90	4,051.30	4,051.30
4.3.9	SERVICIO DE TRASLADO DE CADAVER	-	-	-	61,683.70	54,526.30	54,526.30
4.4	OTROS DERECHOS	2,806,289.70	-	2,806,289.70	2,086,362.25	1,872,125.87	934,163.83
4.4.1	DERECHOS POR REGISTRO, LICENCIA Y PERMISOS DIVERSOS	2,178,048.51	-	2,178,048.51	1,520,378.27	1,420,055.30	757,993.21
4.4.1.1	DERECHO POR REGISTRO FAMILIAR	58,076.63	-	58,076.63	58,339.30	52,573.00	5,503.63
4.4.1.2	DERECHOS POR SERVICIOS DE CERTIFICACIÓN, LEGALIZACIONES Y EXPEDICIÓN DE COPIAS CERTIFICADAS	693,013.56	-	693,013.56	75,142.00	60,987.71	632,025.85
4.4.1.3	DERECHOS POR SERVICIOS DE EXPEDICIÓN Y RENOVACIÓN DE PLACA DE FUNCIONAMIENTO ESTAB COMER. E IND.	1,048,398.32	-	1,048,398.32	1,012,728.27	1,004,276.27	44,122.05
4.4.1.5	DERECHOS POR EXPEDICIÓN, REVALIDACIÓN O CANJE DE SERVICIOS DE BEBIDAS ALCOHOLICAS	346,112.00	-	346,112.00	5,695.54	5,695.54	340,416.46
4.4.1.6	DERECHOS POR EXPEDICIÓN Y REVALIDACIÓN LICENCIAS O PERMISOS COLOCACIÓN DE ANUNCIOS PUBLICITARIOS	27,040.00	-	27,040.00	19,464.86	18,264.86	8,775.14
4.4.1.7	DERECHOS POR LICENCIA O PERMISO PARA LA PRESTACIÓN DE SERVICIOS	5,408.00	-	5,408.00	1,150.00	1,150.00	4,258.00
4.4.1.8	ESTACIONAMIENTOS Y PENSIONES	-	-	-	338,494.00	268,507.62	268,507.62
4.4.1.9	ACTAS DE NACIMIENTO Y DIVORCIO	-	-	-	343.00	343.00	343.00
4.4.1.A	REPOSICIÓN DE DOCUMENTOS	-	-	-	4,800.00	4,800.00	4,800.00
4.4.1.B	ANOTACIÓN MARGINAL	-	-	-	1,896.30	1,132.30	1,132.30
4.4.1.C	ANOTACIÓN DE ACTAS ORDENADAS POR AUTORIDADES	-	-	-	2,325.00	2,325.00	2,325.00
4.4.2	COPIA COMPULSADA DE DOCUMENTO QUE OBRA EN EL ARCHIVO	609,498.21	-	609,498.21	525,305.18	418,011.77	191,486.44
4.4.2.1	DERECHOS EN MATERIA DE DESARROLLO URBANO Y ECOLOGÍA	8,355.36	-	8,355.36	24,715.80	22,109.80	13,754.44
4.4.2.2	DERECHOS POR ALINIAMIENTO, DESLINDE Y NOMENCLATURA	160,653.30	-	160,653.30	285,586.50	202,569.94	41,916.64
4.4.2.4	DERECHOS POR REALIZACIÓN Y EXPEDICIÓN DE AVALUOS CATASTRALES	298,563.82	-	298,563.82	98,123.78	93,609.33	204,954.49



MUNICIPIO DE TLAHUELILPAN, HGO.

R.F.C. MTL850101A20

ESTADO ANALÍTICO DE INGRESOS POR RUBRO, TIPO, CLASE Y CONCEPTO DEL 01 DE ENERO AL 30 DE SEPTIEMBRE DE 2023.

Número	Rubro de Ingresos	Ingreso Estimado -1	Ampliaciones y Reducciones -2	Ingreso Modificado (3=1+2)	Ingreso Devengado -4	Ingreso Recaudado -5	Diferencia (6=5-1)
	CONSTRUCCIÓN, RECONSTRUCCIÓN, AMPLIACIÓN Y DEMOLICIÓN						
4.4.2.5	DERECHOS PARA AUTORIZACIÓN DE PERITOS PARA OBRAS EN CONSTRUCCIÓN	5,408.00		5,408.00			5,408.00
4.4.2.6	DERECHOS POR AUTORIZACIÓN PARA LA VENTA DE LOTES DE TERRENOS EN FRACCIONAMIENTOS	13,926.60		13,926.60	1,993.70	1,993.70	11,932.90
4.4.2.7	OTROS DERECHOS POR SERVICIOS RELACIONADOS POR EL DESARROLLO URBANO	8,112.00		8,112.00	13,257.40	12,764.60	4,652.60
4.4.2.8	DERECHOS POR LA PARTICIPACIÓN DE CONCURSOS, LICITACIONES Y EJECUCIÓN DE OBRAS PÚBLICAS	107,804.68		107,804.68			107,804.68
4.4.2.9	DERECHOS POR EXPEDICIÓN DE IMPACTO AMBIENTAL Y OTROS SERVICIOS EN MATERIA ECOLÓGICA	6,674.45		6,674.45	59,580.00	55,376.40	48,701.95
4.4.2.C	CURSOS IMPARTIDOS POR EL MUNICIPIO				41,650.00	29,250.00	29,250.00
4.4.2.D	CAMBIO DE PROPIETARIO				120.00	60.00	60.00
4.4.2.G	REPOSICIÓN DE AVALÚO CATASTRAL				278.00	278.00	278.00
4.4.3	DERECHOS POR SERVICIOS PRESTADOS EN MATERIA DE SEGURIDAD PÚBLICA Y TRÁNSITO	18,742.98		18,742.98	40,678.80	34,058.80	15,315.82
4.4.3.1	DERECHOS POR SERVICIOS PRESTADOS EN MATERIA DE SEGURIDAD PÚBLICA Y TRÁNSITO	18,742.98		18,742.98			18,742.98
4.4.3.4	POR ELABORACIÓN Y EXPEDICIÓN DE DICTÁMEN DE RIESGO EMITIDO EN MATERIA DE PROTECCIÓN CIVIL SEGURIDAD				40,678.80	34,058.80	34,058.80
5	PRODUCTOS	2,085,981.29		2,085,981.29	1,326,313.96	1,188,510.96	897,470.33
5.1	PRODUCTOS	2,085,981.29		2,085,981.29	1,326,313.96	1,188,510.96	897,470.33
5.1.3	ARRENDAMIENTO DE BIENES MUEBLES E INMUEBLES PROPIEDAD DEL MUNICIPIO	1,588,431.78		1,588,431.78	1,326,313.96	1,188,510.96	399,920.82
5.1.3.1	USO DE PLAZAS Y PISOS EN LAS CALLES, PASAJES Y LUGARES PÚBLICOS	1,205,232.20		1,205,232.20	992,732.00	896,432.00	308,800.20
5.1.3.2	LOCALES SITUADOS EN EL INTERIOR Y EXTERIOR DE LOS MERCADOS	38,937.60		38,937.60			38,937.60
5.1.3.3	ESTACIONAMIENTOS EN LA VÍA PÚBLICA	316,733.10		316,733.10	288,480.00	248,532.00	68,201.10
5.1.3.4	ARRENDAMIENTO DE TERRENOS, MONTES, PASTOS Y DEMÁS BIENES DEL MUNICIPIO	27,528.88		27,528.88	45,101.96	43,546.96	16,018.08
5.1.4	EXPLOTACIÓN O ENEJENACIÓN DE CUALQUIER NATURALEZA DE BIENES PROPIEDAD DEL MUNICIPIO	11,938.15		11,938.15			11,938.15
5.1.8	EXPLOTACIÓN EN COPIA SIMPLE O CERTIFICADA O REPRODUCCIÓN DE LA	4,867.20		4,867.20			4,867.20



MUNICIPIO DE TLAHUELLIPAN, HGO.

R.F.C. MTL850101A20

ESTADO ANALÍTICO DE INGRESOS POR RUBRO, TIPO, CLASE Y CONCEPTO DEL 01 DE ENERO AL 30 DE SEPTIEMBRE DE 2023.

Número	Rubro de Ingresos	Ingreso Estimado -1	Ampliaciones y Reducciones -2	Ingreso Modificado (3=1+2)	Ingreso Devengado -4	Ingreso Recaudado -5	Diferencia (6=5-1)
5.1.9	INFORMACIÓN EN DISPOSITIVOS DEL ALMAC	480,744.16	-	480,744.16	-	-	-
6	OTROS PRODUCTOS	1,463,070.15	-	1,463,070.15	1,312,654.75	1,241,951.67	480,744.16
6.1	APROVECHAMIENTOS	1,461,078.05	-	1,461,078.05	1,301,875.15	1,231,281.86	221,118.48
6.1.2	APROVECHAMIENTOS	484,854.70	-	484,854.70	224,857.25	207,243.96	277,610.74
	MULTAS IMPUESTAS A LOS INFRACTORES DE LOS REGLAMENTOS ADMINISTRATIVOS POR	-	-	-	-	-	-
	BANDO DE POLICÍA	-	-	-	-	-	-
6.1.3	MULTAS IMPUESTAS POR AUTORIDADES FEDERALES NO FISCALES	2,163.50	-	2,163.50	-	-	2,163.50
6.1.6	DONACIONES HECHAS A FAVOR DEL MUNICIPIO	67,829.85	-	67,829.85	11,031.00	11,031.00	-
6.1.9	INDENIZACIÓN POR DAÑOS A BIENES MUNICIPALES	2,163.20	-	2,163.20	5,305.00	5,005.00	56,798.85
6.1.B	APROVECHAMIENTOS PROVENIENTES DE OBRAS PÚBLICAS	1,992.10	-	1,992.10	10,779.60	10,669.81	2,841.80
6.1.G	RECARGOS	173,693.45	-	173,693.45	192,499.00	182,307.00	-
6.1.H	REZAGOS	730,373.35	-	730,373.35	845,604.00	803,116.00	8,613.55
6.2	APROVECHAMIENTOS PATRIMONIALES	1,992.10	-	1,992.10	10,779.60	10,669.81	72,742.65
6.2.1	INTERESES	1,992.10	-	1,992.10	10,779.60	10,669.81	8,677.71
8	PARTICIPACIONES, APORTACIONES, CONVENIOS, INCENTIVOS DERIV. DE LA COLAB. FISCAL Y FONDOS DIST. DE APORT PARTICIPACIONES	57,119,276.53	16,521,602.00	73,640,878.53	56,206,580.35	56,206,580.35	912,696.18
8.1	FONDOS GENERAL DE PARTICIPACIONES	33,071,261.53	11,289,029.00	44,360,290.53	32,421,460.09	32,421,460.09	649,801.44
8.1.1	FONDO GENERAL DE PARTICIPACIONES	19,033,397.00	8,577,212.00	27,610,609.00	20,533,968.39	20,533,968.39	1,500,571.39
8.1.2	FONDO IEPS TABAGOS	304,691.00	120,336.00	425,027.00	375,725.34	375,725.34	71,034.34
8.1.3	FONDO DE FOMENTO MUNICIPAL	8,894,002.00	1,666,245.00	10,560,247.00	5,325,383.12	5,325,383.12	3,568,618.88
8.1.4	FONDO ISAN	162,477.00	80,370.00	242,847.00	249,761.47	249,761.47	87,284.47
8.1.5	FONDO FOFIS	1,578,210.00	755,798.00	2,334,008.00	1,344,401.27	1,344,401.27	233,808.73
8.1.7	FOCOM FONDO DE COMPENSACION	744,752.00	38,157.00	706,595.00	446,191.83	446,191.83	298,560.17
8.1.8	FONDO IEPS GASOLINA	697,466.00	115,381.00	812,847.00	467,585.83	467,585.83	229,880.17
8.1.A	FONDO ISR	1,476,391.94	-	1,476,391.94	1,979,214.65	1,979,214.65	502,822.71
8.1.B	COMPENSACION ISAN	31,550.00	-	31,550.00	32,545.71	32,545.71	995.71
8.1.G	FEIEFF	67,682.05	-	67,682.05	1,605,835.16	1,605,835.16	1,538,153.11
8.1.I	ISR ENAJENACIÓN DE BIENES INMUEBLES	80,642.54	-	80,642.54	60,802.99	60,802.99	19,839.55
8.1.L	MULTAS POR OMISIÓN A OBLIGACIÓN FEDERAL	24,048,015.00	-	24,048,015.00	23,785,120.26	23,785,120.26	44.33
8.2	APORTACIONES	9,920,751.00	2,249,777.00	12,170,528.00	10,948,075.20	10,948,075.20	262,894.74
8.2.1	FONDO FAISM	14,127,294.00	2,988,796.00	17,116,060.00	12,837,045.06	12,837,045.06	1,027,324.20
8.2.2	FONDO FAFM	-	-	-	-	-	1,290,218.94



MUNICIPIO DE TLAHUELLIPAN, HGO.

R.F.C. MTL850101A20

ESTADO ANALÍTICO DE INGRESOS POR RUBRO, TIPO, CLASE Y CONCEPTO DEL 01 DE ENERO AL 30 DE SEPTIEMBRE DE 2023.

Número	Rubro de ingresos	Ingreso Estimado -1	Ampliaciones y Reducciones -2	Ingreso Modificado (3=1+2)	Ingreso Devengado -4	Ingreso Recaudado -5	Diferencia (6=5-1)
9	Transferencias, Asignaciones, Subsidios y Subvenciones, y Pensiones y Jubilaciones Son los recursos que reciben en forma directa o indirecta los entes públicos como parte de su política económica y social, de acuerdo a las estrategias y prioridades de desarrollo para el sostenimiento y desempeño de sus actividades.	-	-	-	-	-	-
9.1	TRANSFERENCIAS Y ASIGNACIONES	-	-	-	-	-	-
9.1.1	TRANSFERENCIAS INTERNAS Y ASIGNACIONES	-	-	-	-	-	-
	DEL SECTOR PÚBLICO	-	-	-	-	-	-
0	Ingresos derivados de financiamientos	-	-	-	-	-	-
0	Ingresos derivados de financiamientos	67,881,949.15	16,521,602.00	84,403,551.15	63,627,410.02	63,112,967.08	4,768,982.07
	TOTAL	67,881,949.15	16,521,602.00	84,403,551.15	63,627,410.02	63,112,967.08	4,768,982.07
						Ingresos Excedentes	

Bajo protesta de decir verdad declaramos que los Estados Financieros y sus notas, son razonablemente correctos y son responsabilidad del emisor".



ING. ADRIAN RADAMIS HERNANDEZ LÓPEZ.
PRESIDENTE MUNICIPAL CONSTITUCIONAL

LIC. NOELIA BETHSABE MEZA JIMÉNEZ.
SINDICO PROCURADOR



ARQ. SELENE FLORES CORTES.
TESORERA MUNICIPAL

MUNICIPIO DE TLAHUELLIPAN, HGO.

R.F.C. MTL850101A20

ESTADO ANALÍTICO DE INGRESOS POR RUBRO, TIPO, CLASE Y CONCEPTO DEL 01 DE ENERO AL 31 DE AGOSTO DE 2023.

Número	Rubro de Ingresos	Ingreso Estimado -1	Ampliaciones y Reducciones -2	Ingreso Modificado (3=1+2)	Ingreso Devengado -4	Ingreso Recaudado -5	Diferencia (6=5-1)
1	IMPUESTOS	1,989,109.60	-	1,989,109.60	2,461,502.54	2,391,536.11	402,426.51
1.1	IMPUESTOS SOBRE LOS INGRESOS	131,955.20	-	131,955.20	-	-	131,955.20
1.1.2	IMPUESTO A COMERCIOS AMBULANTES	131,955.20	-	131,955.20	-	-	131,955.20
1.2	IMPUESTO SOBRE EL PATRIMONIO	1,857,154.40	-	1,857,154.40	2,207,602.54	2,137,636.11	280,481.71
1.2.1	IMPUESTO PREDIAL	1,586,899.80	-	1,586,899.80	1,897,972.00	1,850,271.02	263,371.22
1.2.1.1	PREDIOS URBANOS	1,419,288.64	-	1,419,288.64	1,667,233.00	1,624,380.02	205,091.38
1.2.1.2	PREDIOS RÚSTICOS	124,402.68	-	124,402.68	178,603.00	174,684.00	50,281.32
1.2.1.3	COMUNALES Y EJIDALES	43,208.48	-	43,208.48	52,136.00	51,207.00	7,998.52
1.2.2	IMPUESTO SOBRE TRASLACIÓN DE DOMINIO Y OTRAS OPERACIONES CON BIENES INMUEBLES	270,254.60	-	270,254.60	309,630.54	287,365.09	17,110.49
1.2.2.1	IMPUESTO SOBRE TRASLACIÓN DE DOMINIO Y OTRAS OPERACIONES CON BIENES INMUEBLES	270,254.60	-	270,254.60	309,630.54	287,365.09	17,110.49
1.3	IMPUESTOS SOBRE LA PRODUCCIÓN, EL CONSUMO Y LAS TRANSACCIONES	-	-	-	253,900.00	253,900.00	253,900.00
1.3.1	IMPUESTO SOBRE JUEGOS PERMITIDOS ESPECTACULOS PÚBLICOS, DIVERSIONES Y APARATOS MECÁNICOS O ELECTRO	-	-	-	253,900.00	253,900.00	253,900.00
3	CONTRIBUCIONES DE MEJORAS	-	-	-	2,320.00	2,320.00	2,320.00
3.1	CONTRIBUCIONES DE MEJORAS POR OBRAS PÚBLICAS	-	-	-	2,320.00	2,320.00	2,320.00
3.1.1	APORTACIÓN DE BENEFICIARIOS	-	-	-	2,320.00	2,320.00	2,320.00
4	DERECHOS	5,224,511.58	-	5,224,511.58	2,103,776.63	1,902,404.48	3,322,107.10
4.3	DERECHOS POR PRESTACIÓN DE SERVICIOS	2,418,221.88	-	2,418,221.88	160,430.50	132,538.60	2,285,683.28
4.3.2	SERVICIOS DE AGUA POTABLE	2,288,218.20	-	2,288,218.20	-	-	2,288,218.20
4.3.4	DERECHOS POR USO DE RASTRO, GUARDA Y MATANZA DE GANADO	5,678.40	-	5,678.40	-	-	5,678.40
4.3.5	DERECHOS POR SERVICIO Y USO DE PANTEONES	37,396.42	-	37,396.42	-	-	37,396.42
4.3.6	DERECHOS POR SERVICIOS DE LIMPIA	86,928.86	-	86,928.86	98,746.70	83,471.90	3,456.96
4.3.8	INSCRIPCIÓN DE SENTENCIAS DE AUTORIDADES JUDICIALES	-	-	-	4,051.30	3,683.00	3,683.00
4.3.9	SERVICIO DE TRASLADO DE CADAVER	-	-	-	57,632.50	45,383.70	45,383.70
4.4	OTROS DERECHOS	2,806,289.70	-	2,806,289.70	1,943,346.13	1,769,865.88	1,036,423.82
4.4.1	DERECHOS POR REGISTRO, LICENCIA Y PERMISOS DIVERSOS	2,178,048.51	-	2,178,048.51	1,456,773.57	1,356,844.23	821,204.28
4.4.1.1	DERECHO POR REGISTRO FAMILIAR	58,076.63	-	58,076.63	55,721.60	44,952.50	13,124.13
4.4.1.2	DERECHOS POR SERVICIOS DE CERTIFICACIÓN, LEGALIZACIONES Y EXPEDICIÓN DE COPIAS CERTIFICADAS	693,013.56	-	693,013.56	66,121.00	52,357.00	640,656.56
4.4.1.3	DERECHOS POR SERVICIOS DE EXPEDICIÓN Y RENOVACIÓN DE PLACA DE FUNCIONAMIENTO	1,048,398.32	-	1,048,398.32	1,010,642.27	998,980.27	49,418.05



MUNICIPIO DE TLAHUELILPAN, HGO.

R.F.C. MTL850101A20

ESTADO ANALÍTICO DE INGRESOS POR RUBRO, TIPO, CLASE Y CONCEPTO DEL 01 DE ENERO AL 31 DE AGOSTO DE 2023.

Número	Rubro de Ingresos	Ingreso Estimado -1	Ampliaciones y Reducciones -2	Ingreso Modificado (3=-1+2)	Ingreso Devengado -4	Ingreso Recaudado -5	Diferencia (6=-5-1)
4.4.1.5	ESTAB. COMER. E IND. DERECHOS POR EXPEDICIÓN, REVALIDACIÓN O CANJE DE SERVICIOS DE BEBIDAS	346,112.00	-	346,112.00	5,695.54	5,695.54	340,416.46
4.4.1.6	ALCOHOLICAS DERECHOS POR EXPEDICIÓN Y REVALIDACIÓN LICENCIAS O PERMISOS COLOCACIÓN DE ANUNCIOS PUBLICITARIOS	27,040.00	-	27,040.00	18,664.86	17,714.86	9,325.14
4.4.1.7	DERECHOS POR LICENCIA O PERMISO PARA LA PRESTACIÓN DE SERVICIOS	5,408.00	-	5,408.00	1,150.00	-	5,408.00
4.4.1.8	ESTACIONAMIENTOS Y PENSIONES ACTAS DE NACIMIENTO Y DIVORCIO	-	-	-	289,987.00	229,103.06	229,103.06
4.4.1.9	REPOSICIÓN DE DOCUMENTOS	-	-	-	343.00	343.00	343.00
4.4.1.A	ANOTACIÓN MARGINAL	-	-	-	4,800.00	4,800.00	4,800.00
4.4.1.B	ANOTACIÓN DE ACTAS ORDENADAS POR AUTORIDADES	-	-	-	1,323.30	573.00	573.00
4.4.1.C	COPIA COMPULSADA DE DOCUMENTO QUE OBRA EN EL ARCHIVO	-	-	-	2,325.00	2,325.00	2,325.00
4.4.2	DERECHOS EN MATERIA DE DESARROLLO URBANO Y ECOLOGÍA	609,498.21	-	609,498.21	449,203.76	382,272.85	227,225.36
4.4.2.1	DERECHOS POR ALINIAMIENTO, DESLINDE Y NOMENCLATURA	8,355.36	-	8,355.36	22,682.80	19,400.80	11,045.44
4.4.2.2	DERECHOS POR REALIZACIÓN Y EXPEDICIÓN DE AVALÚOS CATASTRALES	160,653.30	-	160,653.30	226,100.50	179,907.50	19,254.20
4.4.2.4	DERECHOS POR LICENCIAS PARA CONSTRUCCIÓN, RECONSTRUCCIÓN, AMPLIACIÓN Y DEMOLICIÓN	298,563.82	-	298,563.82	96,397.16	92,105.33	206,458.49
4.4.2.5	DERECHOS PARA AUTORIZACIÓN DE PERITOS PARA OBRAS EN CONSTRUCCIÓN	5,408.00	-	5,408.00	-	-	5,408.00
4.4.2.6	DERECHOS POR AUTORIZACIÓN PARA LA VENTA DE LOTES DE TERRENOS EN FRACCIONAMIENTOS	13,926.60	-	13,926.60	1,993.70	1,993.70	11,932.90
4.4.2.7	OTROS DERECHOS POR SERVICIOS	8,112.00	-	8,112.00	12,764.60	12,223.12	4,111.12
4.4.2.8	RELACIONADOS POR EL DESARROLLO URBANO DERECHOS POR LA PARTICIPACIÓN DE CONCURSOS, LICITACIONES Y EJECUCIÓN DE OBRAS PÚBLICAS	107,804.68	-	107,804.68	-	-	107,804.68
4.4.2.9	DERECHOS POR EXPEDICIÓN DE IMPACTO AMBIENTAL Y OTROS SERVICIOS EN MATERIA ECOLÓGICA	6,674.45	-	6,674.45	57,577.00	53,854.40	47,179.95
4.4.2.C	CURSOS IMPARTIDOS POR EL MUNICIPIO	-	-	-	31,350.00	22,450.00	22,450.00
4.4.2.D	CAMBIO DE PROPIETARIO	-	-	-	60.00	60.00	60.00



MUNICIPIO DE TLAHUELILPAN, HGO.

R.F.C. MTL850101A20

ESTADO ANALÍTICO DE INGRESOS POR RUBRO, TIPO, CLASE Y CONCEPTO DEL 01 DE ENERO AL 31 DE AGOSTO DE 2023.

Número	Rubro de Ingresos	Ingreso Estimado -1	Ampliaciones y Reducciones -2	Ingreso Modificado (3=-1+2)	Ingreso Devengado -4	Ingreso Recaudado -5	Diferencia (6=-5-1)
4.4.2.D	CAMBIO DE PROPIETARIO				278.00	278.00	
4.4.3	DERECHOS POR SERVICIOS PRESTADOS EN MATERIA DE SEGURIDAD PÚBLICA Y TRÁNSITO	18,742.98	-	18,742.98	37,368.80	30,748.80	12,005.82
4.4.3.1	DERECHOS POR SERVICIOS PRESTADOS EN MATERIA DE SEGURIDAD PÚBLICA Y TRÁNSITO	18,742.98	-	18,742.98	-	-	18,742.98
4.4.3.4	POR ELABORACIÓN Y EXPEDICIÓN DE DICTÁMEN DE RIESGO EMITIDO EN MATERIA DE PROTECCIÓN CIVIL SEGURIDAD				37,368.80	30,748.80	30,748.80
5	PRODUCTOS	2,085,981.29	-	2,085,981.29	928,869.96	793,668.96	1,292,312.33
5.1	PRODUCTOS	2,085,981.29	-	2,085,981.29	928,869.96	793,668.96	1,292,312.33
5.1.3	ARRENDAMIENTO DE BIENES MUEBLES E INMUEBLES PROPIEDAD DEL MUNICIPIO	1,588,431.78	-	1,588,431.78	928,869.96	793,668.96	794,762.82
5.1.3.1	USO DE PLAZAS Y PISOS EN LAS CALLES, PASAJES Y LUGARES PÚBLICOS	1,205,232.20	-	1,205,232.20	625,303.00	537,577.00	667,655.20
5.1.3.2	LOCALES SITUADOS EN EL INTERIOR Y EXTERIOR DE LOS MERCADOS	38,937.60	-	38,937.60	-	-	38,937.60
5.1.3.3	ESTACIONAMIENTOS EN LA VÍA PÚBLICA	316,733.10	-	316,733.10	261,940.00	215,826.00	100,907.10
5.1.3.4	ARRENDAMIENTO DE TERRENOS, MONTES, PASTOS Y DEMÁS BIENES DEL MUNICIPIO	27,528.88	-	27,528.88	41,626.96	40,265.96	12,737.08
5.1.4	EXPLOTACIÓN O ENEJENACIÓN DE CUALQUIER NATURALEZA DE BIENES PROPIEDAD DEL MUNICIPIO	11,938.15	-	11,938.15	-	-	11,938.15
5.1.8	EXPLOTACIÓN EN COPIA SIMPLE O CERTIFICADA O REPRODUCCIÓN DE LA INFORMACIÓN EN DISPOSITIVOS DEL ALMAC	4,867.20	-	4,867.20	-	-	4,867.20
5.1.9	OTROS PRODUCTOS	480,744.16	-	480,744.16	-	-	480,744.16
6	APROVECHAMIENTOS	1,463,070.15	-	1,463,070.15	1,272,767.45	1,137,583.02	325,487.13
6.1	APROVECHAMIENTOS	1,461,078.05	-	1,461,078.05	1,263,708.91	1,128,524.48	332,553.57
6.1.2	MULTAS IMPUESTAS A LOS INFRACTORES DE LOS REGLAMENTOS ADMINISTRATIVOS POR BANDO DE POLICÍA	484,854.70	-	484,854.70	213,086.01	196,826.98	288,027.72
6.1.3	MULTAS IMPUESTAS POR AUTORIDADES FEDERALES NO FISCALES	2,163.50	-	2,163.50	-	-	2,163.50
6.1.6	DONACIONES HECHAS A FAVOR DEL MUNICIPIO	67,829.85	-	67,829.85	11,031.00	11,031.00	56,798.85
6.1.9	INDENIZACIÓN POR DAÑOS A BIENES MUNICIPALES	2,163.20	-	2,163.20	5,305.00	5,005.00	2,841.80
6.1.B	APROVECHAMIENTOS PROVENIENTES DE OBRAS PÚBLICAS				22,578.90	20,415.50	20,415.50
6.1.G	RECARGOS	173,693.45	-	173,693.45	187,393.00	170,766.00	2,927.45
6.1.H	REZAGOS	730,373.35	-	730,373.35	824,315.00	724,480.00	5,893.35



ESTADO ANALÍTICO DE INGRESOS POR RUBRO, TIPO, CLASE Y CONCEPTO DEL 01 DE ENERO AL 31 DE AGOSTO DE 2023.

Número	Rubro de Ingresos	Ingreso Estimado -1	Ampliaciones y Reducciones -2	Ingreso Modificado (3=1+2)	Ingreso Devengado -4	Ingreso Recaudado -5	Diferencia (6=5-1)
6.2	APROVECHAMIENTOS PATRIMONIALES	1,992.10	-	1,992.10	9,058.54	9,058.54	7,066.44
6.2.1	INTERESES	1,992.10	-	1,992.10	9,058.54	9,058.54	7,066.44
7	INGRESOS POR VENTAS DE BIENES,				310,676.50	310,676.50	310,676.50
	PRESTACIÓN DE SERVICIOS Y OTROS INGRESOS						
7.1	INGRESOS POR VENTA DE BIENES Y PRESTACIÓN DE SERVICIOS DE INSTITUCIONES PÚBLICAS DE SEGURIDAD SOCI				31,315.00	31,315.00	31,315.00
7.2	INGRESOS POR VENTA DE BIENES Y PRESTACIÓN DE SERVICIOS DE EMPRESAS PRODUCTIVAS DEL ESTADO				96,331.50	96,331.50	96,331.50
7.4	INGRESOS POR VENTA DE BIENES Y PRESTACIÓN DE SERV. DE ENT. PARAEST. EMPR NO FINANC. C/ PART. EST. MAY				26,748.00	26,748.00	26,748.00
7.8	INGRESOS POR VENTA DE BIENES Y PREST. DE SERV. DE LOS PODERES LEG. Y JUD., Y ORG. AUTÓNOMOS				156,282.00	156,282.00	156,282.00
8	PARTICIPACIONES, APORTACIONES, CONVENIOS, INCENTIVOS DERIV. DE LA COLAB. FISCAL Y	57,119,276.53	16,521,602.00	73,640,878.53	50,615,850.02	50,356,946.48	6,762,330.05
	FONDOS DIST. DE APORT						
8.1	PARTICIPACIONES	33,071,261.53	11,289,029.00	44,360,290.53	29,473,520.90	29,214,617.36	3,856,644.17
8.1.1	FONDO GENERAL DE PARTICIPACIONES	19,033,397.00	8,577,212.00	27,610,609.00	18,656,136.08	18,656,136.08	377,260.92
8.1.2	FONDO IEPF TABACOS	304,691.00	120,336.00	425,027.00	338,835.64	338,835.64	34,144.64
8.1.3	FONDO DE FOMENTO MUNICIPAL	8,894,002.00	1,666,245.00	10,560,247.00	4,850,418.56	4,850,418.56	4,043,583.44
8.1.4	FONDO ISAN	162,477.00	80,370.00	242,847.00	222,289.53	222,289.53	59,812.53
8.1.5	FONDO FOFIS	1,578,210.00	755,798.00	2,334,008.00	1,263,989.25	1,263,989.25	314,220.75
8.1.7	FOCOM FONDO DE COMPENSACION	744,752.00	38,157.00	706,595.00	395,275.96	395,275.96	349,476.04
8.1.8	FONDO IEPF GASOLINA	697,466.00	115,381.00	812,847.00	408,971.58	408,971.58	288,494.42
8.1.A	FONDO ISR	1,476,391.94	-	1,476,391.94	1,649,253.96	1,649,253.96	172,862.02
8.1.B	COMPENSACION ISAN	31,550.00	11,844.00	43,394.00	28,929.52	28,929.52	2,620.48
8.1.G	FEIEFF	67,682.05	-	67,682.05	1,605,835.16	1,346,931.62	1,279,249.57
8.1.I	ISR ENAJENACIÓN DE BIENES INMUEBLES	80,642.54	-	80,642.54	53,545.98	53,545.98	27,096.56
8.1.L	MULTAS POR OMISIÓN A OBLIGACIÓN FEDERAL	24,048,015.00	5,232,573.00	29,280,588.00	21,142,329.12	21,142,329.12	2,905,685.88
8.2	APORTACIONES	9,920,751.00	2,449,777.00	12,370,528.00	9,731,622.40	9,731,622.40	189,128.60
8.2.1	FONDO FAISM	14,127,264.00	2,988,996.00	17,116,060.00	11,410,706.72	11,410,706.72	2,716,557.28
8.2.2	FONDO FAFM						
	Transferencias, Asignaciones, Subsidios y Subvenciones, y Papelerías y Jubilaciones Son los recursos que reciben en forma directa o indirecta los entes públicos como parte de su política económica y social, de acuerdo a las estrategias y prioridades de desarrollo para el sostenimiento y desempeño de sus actividades.						



ESTADO ANALÍTICO DE INGRESOS POR RUBRO, TIPO, CLASE Y CONCEPTO DEL 01 DE ENERO AL 31 DE AGOSTO DE 2023.

Número	Rubro de Ingresos	Ingreso Estimado -1	Ampliaciones y Reducciones -2	Ingreso Modificado (3=1+2)	Ingreso Devengado -4	Ingreso Recaudado -5	Diferencia (6=5-1)
4.3.4	DERECHOS POR USO DE RASTRO, GUARDA Y MATANZA DE GANADO	5,678.40	-	5,678.40	-	-	5,678.40
4.3.5	DERECHOS POR SERVICIO Y USO DE PANTEONES	37,396.42	-	37,396.42	-	-	37,396.42
4.3.6	DERECHOS POR SERVICIOS DE LIMPIA	86,928.86	-	86,928.86	98,746.70	83,471.90	3,456.96
4.3.8	INSCRIPCIÓN DE SENTENCIAS DE AUTORIDADES JUDICIALES	-	-	-	4,051.30	3,683.00	3,683.00
4.3.9	SERVICIO DE TRASLADO DE CADAVER	-	-	-	57,632.50	45,383.70	45,383.70
4.4	OTROS DERECHOS	2,806,289.70	-	2,806,289.70	1,943,346.13	1,769,865.88	1,036,423.82
4.4.1	DERECHOS POR REGISTRO, LICENCIA Y PERMISOS DIVERSOS	2,178,048.51	-	2,178,048.51	1,456,773.57	1,356,844.23	821,204.28
4.4.1.1	DERECHO POR REGISTRO FAMILIAR	58,076.63	-	58,076.63	55,721.60	44,952.50	13,124.13
4.4.1.2	DERECHOS POR SERVICIOS DE CERTIFICACIÓN, LEGALIZACIONES Y EXPEDICIÓN DE COPIAS CERTIFICADAS	693,013.56	-	693,013.56	66,121.00	52,357.00	640,656.56
4.4.1.3	DERECHOS POR SERVICIOS DE EXPEDICIÓN Y RENOVACIÓN DE PLACA DE FUNCIONAMIENTO ESTAB. COMER. E IND.	1,048,398.32	-	1,048,398.32	1,010,642.27	998,980.27	49,418.05
4.4.1.5	DERECHOS POR EXPEDICIÓN, REVALIDACIÓN O CANJE DE SERVICIOS DE BEBIDAS ALCOHOLICAS	346,112.00	-	346,112.00	5,695.54	5,695.54	340,416.46
4.4.1.6	DERECHOS POR EXPEDICIÓN Y REVALIDACIÓN LICENCIAS O PERMISOS COLOCACIÓN DE ANUNCIOS PUBLICITARIOS	27,040.00	-	27,040.00	18,664.86	17,714.86	9,325.14
4.4.1.7	DERECHOS POR LICENCIA O PERMISO PARA LA PRESTACIÓN DE SERVICIOS	5,408.00	-	5,408.00	1,150.00	-	5,408.00
4.4.1.8	ACTAS DE NACIMIENTO Y DIVORCIO	-	-	-	289,987.00	229,103.06	229,103.06
4.4.1.9	REPOSICIÓN DE DOCUMENTOS	-	-	-	343.00	343.00	343.00
4.4.1.A	ANOTACIÓN MARGINAL	-	-	-	4,800.00	4,800.00	4,800.00
4.4.1.B	ANOTACIÓN DE ACTAS ORDENADAS POR AUTORIDADES	-	-	-	1,323.30	573.00	573.00
4.4.1.C	COPIA COMPULSADA DE DOCUMENTO QUE OBRA EN EL ARCHIVO	-	-	-	2,325.00	2,325.00	2,325.00
4.4.2	DERECHOS EN MATERIA DE DESARROLLO URBANO Y ECOLOGÍA	609,498.21	-	609,498.21	449,203.76	382,272.85	227,225.36
4.4.2.1	DERECHOS POR ALINIAMIENTO, DESLINDE Y NOMENCLATURA	8,355.36	-	8,355.36	22,682.80	19,400.80	11,045.44
4.4.2.2	DERECHOS POR REALIZACIÓN Y EXPEDICIÓN DE AVALÚOS CATASTRALES	160,653.30	-	160,653.30	226,100.50	179,907.50	19,254.20
4.4.2.4	DERECHOS POR LICENCIAS PARA	298,563.82	-	298,563.82	96,397.16	92,105.33	206,458.49



MUNICIPIO DE TLAHUELLIPAN, HGO.
R.F.C. MTL850101A20

ESTADO ANALÍTICO DE INGRESOS POR RUBRO, TIPO, CLASE Y CONCEPTO DEL 01 DE ENERO AL 31 DE AGOSTO DE 2023.

Número	Rubro de Ingresos	Ingreso Estimado -1	Ampliaciones y Reducciones -2	Ingreso Modificado (3=1+2)	Ingreso Devengado -4	Ingreso Recaudado -5	Diferencia (6=5-1)
	CONSTRUCCIÓN, RECONSTRUCCIÓN, AMPLIACIÓN Y DEMOLICIÓN						
4.4.2.5	DERECHOS PARA AUTORIZACIÓN DE PERITOS PARA OBRAS EN CONSTRUCCIÓN	5,408.00		5,408.00			5,408.00
4.4.2.6	ERECOS POR AUTORIZACIÓN PARA LA VENTA DE LOTES DE TERRENOS EN FRACCIONAMIENTOS	13,926.60		13,926.60	1,993.70	1,993.70	11,932.90
4.4.2.7	OTROS DERECHOS POR SERVICIOS RELACIONADOS POR EL DESARROLLO URBANO	8,112.00		8,112.00	12,764.60	12,223.12	4,111.12
4.4.2.8	DERECHOS POR LA PARTICIPACIÓN DE CONCURSOS, LICITACIONES Y EJECUCIÓN DE OBRAS PÚBLICAS	107,804.68		107,804.68			107,804.68
4.4.2.9	DERECHOS POR EXPEDICIÓN DE IMPACTO AMBIENTAL Y OTROS SERVICIOS EN MATERIA ECOLÓGICA	6,674.45		6,674.45	57,577.00	53,854.40	47,179.95
4.4.2.C	CURSOS IMPARTIDOS POR EL MUNICIPIO				31,350.00	22,450.00	22,450.00
4.4.2.D	CAMBIO DE PROPIETARIO				60.00	60.00	60.00
4.4.2.G	REPOSICIÓN DE AVALÚO CATASTRAL				278.00	278.00	278.00
4.4.3	DERECHOS POR SERVICIOS PRESTADOS EN MATERIA DE SEGURIDAD PÚBLICA Y TRÁNSITO	18,742.98		18,742.98	37,368.80	30,748.80	12,005.82
4.4.3.1	DERECHOS POR SERVICIOS PRESTADOS EN MATERIA DE SEGURIDAD PÚBLICA Y TRÁNSITO	18,742.98		18,742.98			18,742.98
4.4.3.4	DICTÁMEN DE RIESGO EMITIDO EN MATERIA DE PROTECCIÓN CIVIL SEGURIDAD				37,368.80	30,748.80	30,748.80
5	PRODUCTOS	2,085,981.29		2,085,981.29	928,869.96	793,668.96	1,292,312.33
5.1	PRODUCTOS	2,085,981.29		2,085,981.29	928,869.96	793,668.96	1,292,312.33
5.1.3	ARRENDAMIENTO DE BIENES MUEBLES E INMUEBLES PROPIEDAD DEL MUNICIPIO	1,588,431.78		1,588,431.78	928,869.96	793,668.96	794,762.82
5.1.3.1	USO DE PLAZAS Y PISOS EN LAS CALLES, PASAJES Y LUGARES PÚBLICOS	1,205,232.20		1,205,232.20	625,303.00	537,577.00	667,655.20
5.1.3.2	LOCALES SITUADOS EN EL INTERIOR Y EXTERIOR DE LOS MERCADOS	38,937.60		38,937.60			38,937.60
5.1.3.3	ESTACIONAMIENTOS EN LA VÍA PÚBLICA	316,733.10		316,733.10	261,940.00	215,826.00	100,907.10
5.1.3.4	ARRENDAMIENTO DE TERRENOS, MONTES, PASTOS Y DEMÁS BIENES DEL MUNICIPIO	27,528.88		27,528.88	41,626.96	40,265.96	12,737.08
5.1.4	EXPLOTACIÓN O ENEJENACIÓN DE CUALQUIER NATURALEZA DE BIENES PROPIEDAD DEL MUNICIPIO	11,938.15		11,938.15			11,938.15
5.1.8	EXPLOTACIÓN EN COPIA SIMPLE O CERTIFICADA O REPRODUCCIÓN DE LA	4,867.20		4,867.20			4,867.20



Número	Rubro de Ingresos	Ingreso Estimado -1	Ampliaciones y Reducciones -2	Ingreso Modificado (3=1+2)	Ingreso Devengado -4	Ingreso Recaudado -5	Diferencia (6=5-1)
	INFORMACIÓN EN DISPOSITIVOS DEL ALMAC						
5.1.9	OTROS PRODUCTOS	480,744.16	-	480,744.16	-	-	480,744.16
6	APROVECHAMIENTOS	1,463,070.15	-	1,463,070.15	1,272,767.45	1,137,583.02	325,487.13
6.1	APROVECHAMIENTOS	1,461,078.05	-	1,461,078.05	1,263,708.91	1,128,524.48	332,553.57
6.1.2	MULTAS IMPUESTAS A LOS INFRACTORES DE LOS REGLAMENTOS ADMINISTRATIVOS POR BANDO DE POLICÍA	484,854.70	-	484,854.70	213,086.01	196,826.98	288,027.72
6.1.3	MULTAS IMPUESTAS POR AUTORIDADES FEDERALES NO FISCALES	2,163.50	-	2,163.50	-	-	2,163.50
6.1.6	DONACIONES HECHAS A FAVOR DEL MUNICIPIO	67,829.85	-	67,829.85	11,031.00	11,031.00	56,798.85
6.1.9	INDENIZACIÓN POR DAÑOS A BIENES MUNICIPALES	2,163.20	-	2,163.20	5,305.00	5,005.00	2,841.80
6.1.B	APROVECHAMIENTOS PROVENIENTES DE OBRAS PÚBLICAS		-		22,578.90	20,415.50	2,041.50
6.1.G	RECARGOS	173,693.45	-	173,693.45	187,393.00	170,766.00	2,927.45
6.1.H	REZAGOS	730,373.35	-	730,373.35	824,315.00	724,480.00	5,893.35
6.2	APROVECHAMIENTOS PATRIMONIALES	1,992.10	-	1,992.10	9,058.54	9,058.54	7,066.44
6.2.1	INTERESES	1,992.10	-	1,992.10	9,058.54	9,058.54	7,066.44
8	PARTICIPACIONES, APORTACIONES, CONVENIOS, INCENTIVOS DERIV. DE LA COLAB. FISCAL Y FONDOS DIST. DE APORT	57,119,276.53	16,521,602.00	73,640,878.53	50,615,850.02	50,356,946.48	6,762,330.05
8.1	PARTICIPACIONES	33,071,261.53	11,289,029.00	44,360,290.53	29,473,520.90	29,214,617.36	3,856,644.17
8.1.1	FONDO GENERAL DE PARTICIPACIONES	19,033,397.00	8,577,212.00	27,610,609.00	18,656,136.08	18,656,136.08	377,260.92
8.1.2	FONDO IEPS TABACOS	304,691.00	120,336.00	425,027.00	338,835.64	338,835.64	34,144.64
8.1.3	FONDO DE FOMENTO MUNICIPAL	8,894,002.00	1,666,245.00	10,560,247.00	4,850,418.56	4,850,418.56	4,043,583.44
8.1.4	FONDO ISAN	162,477.00	80,370.00	242,847.00	222,289.53	222,289.53	59,812.53
8.1.5	FONDO FOFIS	1,578,210.00	755,798.00	2,334,008.00	1,263,989.25	1,263,989.25	314,220.75
8.1.7	FOCOM FONDO DE COMPENSACION	744,752.00	38,157.00	706,595.00	395,275.96	395,275.96	349,476.04
8.1.8	FONDO IEPS GASOLINA	697,466.00	115,381.00	812,847.00	408,971.58	408,971.58	288,494.42
8.1.A	FONDO ISR	1,476,391.94	-	1,476,391.94	1,649,253.96	1,649,253.96	172,862.02
8.1.B	COMPENSACION ISAN	31,550.00	11,844.00	43,394.00	28,929.52	28,929.52	2,620.48
8.1.G	FEIEFF	67,682.05	67,682.05	67,682.05	1,605,835.16	1,346,931.62	1,279,249.57
8.1.I	ISR ENAJENACIÓN DE BIENES INMUEBLES	80,642.54	80,642.54	80,642.54	53,545.98	53,545.98	27,096.56
8.1.L	MULTAS POR OMISIÓN A OBLIGACIÓN FEDERAL	2,232,573.00	2,232,573.00	2,232,573.00	39.68	39.68	39.68
8.2	APORTACIONES	24,048,015.00	2,243,777.00	26,291,792.00	21,142,329.12	21,142,329.12	2,905,685.88
8.2.1	FONDO FAISM	9,920,751.00	2,243,777.00	12,164,528.00	9,731,622.40	9,731,622.40	189,128.60
8.2.2	FONDO FAFM	14,127,264.00	2,288,776.00	17,116,040.00	11,410,706.72	11,410,706.72	2,716,557.28



MUNICIPIO DE TLAHUELLIPAN, HGO.
R.F.C. MTL850101A20

ESTADO ANALÍTICO DE INGRESOS POR RUBRO, TIPO, CLASE Y CONCEPTO DEL 01 DE ENERO AL 31 DE AGOSTO DE 2023.

Número	Rubro de Ingresos	Ingreso Estimado -1	Ampliaciones y Reducciones -2	Ingreso Modificado (3=1+2)	Ingreso Devengado -4	Ingreso Recaudado -5	Diferencia (6=5-1)
9	Transferencias, Asignaciones, Subsidios y Subvenciones, y Pensiones y Jubilaciones. Son los recursos que reciben en forma directa o indirecta los entes públicos como parte de su política económica y social, de acuerdo a las estrategias y prioridades de desarrollo para el sostenimiento y desempeño de sus actividades.	-	-	-	-	-	-
9.1	TRANSFERENCIAS Y ASIGNACIONES	-	-	-	-	-	-
9.1.1	TRANSFERENCIAS INTERNAS Y ASIGNACIONES DEL SECTOR PÚBLICO	-	-	-	-	-	-
0	Ingresos derivados de financiamientos	-	-	-	-	-	-
0	Ingresos derivados de financiamientos	-	-	-	-	-	-
	TOTAL	67,881,949.15	16,521,602.00	84,403,551.15	57,385,086.60	56,584,459.05	11,297,490.10
						Ingresos Excedentes	

Bajo protesta de decir verdad declaramos que los Estados Financieros y sus notas, son razonablemente correctos y son responsabilidad del emisor".



ING. ADRIÁN RADAMÉS HERNÁNDEZ LÓPEZ.
PRESIDENTE MUNICIPAL CONSTITUCIONAL



ARQ. SELENE JIMÉNEZ CORTÉS.
TESORERA MUNICIPAL

LIC. NOELIA BETHSABE MEZA JIMÉNEZ.
SINDICO PROCURADOR

Número	Rubro de ingresos	Ingreso Estimado -1	Ampliaciones y Reducciones -2	Ingreso Modificado (3=1+2)	Ingreso Devengado -4	Ingreso Recaudado -5	Diferencia (6=5-1)
1	IMPUESTOS	1,989,109.60	-	1,989,109.60	2,411,460.29	2,330,957.73	341,848.13
1.1	IMPUESTOS SOBRE LOS INGRESOS	131,955.20	-	131,955.20	-	-	131,955.20
1.1.2	IMPUESTO A COMERCIOS AMBULANTES	131,955.20	-	131,955.20	-	-	131,955.20
1.2	IMPUESTO SOBRE EL PATRIMONIO	1,857,154.40	-	1,857,154.40	2,165,060.29	2,084,557.73	227,403.33
1.2.1	IMPUESTO PREDIAL	1,586,899.80	-	1,586,899.80	1,870,967.00	1,832,097.00	245,197.20
1.2.1.1	PREDIOS URBANOS	1,419,288.64	-	1,419,288.64	1,644,156.00	1,609,332.00	190,043.36
1.2.1.2	PREDIOS RÚSTICOS	124,402.68	-	124,402.68	175,604.00	172,711.00	48,308.32
1.2.1.3	COMUNALES Y EJIDALES	43,208.48	-	43,208.48	51,207.00	50,054.00	6,845.52
1.2.2	IMPUESTO SOBRE TRASLACIÓN DE DOMINIO Y OTRAS OPERACIONES CON BIENES INMUEBLES	270,254.60	-	270,254.60	294,093.29	252,460.73	17,793.87
1.2.2.1	IMPUESTO SOBRE TRASLACIÓN DE DOMINIO Y OTRAS OPERACIONES CON BIENES INMUEBLES	270,254.60	-	270,254.60	294,093.29	252,460.73	17,793.87
1.3	IMPUESTOS SOBRE LA PRODUCCIÓN, EL CONSUMO Y LAS TRANSACCIONES	-	-	-	246,400.00	246,400.00	246,400.00
1.3.1	IMPUESTO SOBRE JUEGOS PERMITIDOS ESPECTACULOS PÚBLICOS, DIVERSIONES Y APARATOS MECÁNICOS O ELECTRO	-	-	-	246,400.00	246,400.00	246,400.00
3	CONTRIBUCIONES DE MEJORAS	-	-	-	2,320.00	2,320.00	2,320.00
3.1	CONTRIBUCIONES DE MEJORAS POR OBRAS PÚBLICAS	-	-	-	2,320.00	2,320.00	2,320.00
3.1.1	APORTACIÓN DE BENEFICIARIOS	-	-	-	2,320.00	2,320.00	2,320.00
4	DERECHOS	5,224,511.58	-	5,224,511.58	1,920,348.09	1,741,084.23	3,483,427.35
4.3	DERECHOS POR PRESTACIÓN DE SERVICIOS	2,418,221.88	-	2,418,221.88	131,515.90	113,891.70	2,304,330.18
4.3.2	SERVICIOS DE AGUA POTABLE	2,288,218.20	-	2,288,218.20	-	-	-
4.3.4	DERECHOS POR USO DE RASTRO, GUARDA Y MATANZA DE GANADO	5,678.40	-	5,678.40	-	-	5,678.40
4.3.5	DERECHOS POR SERVICIO Y USO DE PANTEONES	37,396.42	-	37,396.42	-	-	37,396.42
4.3.6	DERECHOS POR SERVICIOS DE LIMPIA	86,928.86	-	86,928.86	82,482.50	70,493.50	16,435.36
4.3.8	INSCRIPCIÓN DE SENTENCIAS DE AUTORIDADES JUDICIALES	-	-	-	4,051.30	2,578.10	2,578.10
4.3.9	OTROS DERECHOS	2,806,289.70	-	2,806,289.70	44,982.10	40,820.10	40,820.10
4.4	DERECHOS POR REGISTRO, LICENCIA Y PERMISOS DIVERSOS	2,178,048.51	-	2,178,048.51	1,788,832.19	1,627,192.53	1,179,097.17
4.4.1	DERECHO POR REGISTRO FAMILIAR	58,076.63	-	58,076.63	45,292.40	39,053.00	19,023.63
4.4.1.2	DERECHOS POR SERVICIOS DE CERTIFICACIÓN, LEGALIZACIONES Y EXPEDICIÓN DE COPIAS CERTIFICADAS	693,013.56	-	693,013.56	57,286.00	46,307.00	646,706.56
4.4.1.3	RENOVACIÓN DE PLACA DE FUNCIONAMIENTO ESTAB. COMER. E IND.	1,048,398.32	-	1,048,398.32	999,676.27	974,552.27	73,846.05

MUNICIPIO DE TLAHUELILPAN, HGO.

R.F.C. MTL850101A20

ESTADO ANALÍTICO DE INGRESOS POR RUBRO, TIPO, CLASE Y CONCEPTO DEL 01 DE ENERO AL 31 DE JULIO DE 2023.

Número	Rubro de Ingresos	Ingreso Estimado -1	Ampliaciones y Reducciones -2	Ingreso Modificado (3=-1+2)	Ingreso Devengado -4	Ingreso Recaudado -5	Diferencia (6=-5-1)
4.4.1.5	DERECHOS POR EXPEDICIÓN, REVALIDACIÓN O CANJE DE SERVICIOS DE BEBIDAS	346,112.00	-	346,112.00	-	-	346,112.00
4.4.1.6	ALCOHOLICAS	-	-	-	-	-	-
4.4.1.6	DERECHOS POR EXPEDICIÓN Y REVALIDACIÓN LICENCIAS O PERMISOS COLOCACIÓN DE ANUNCIOS PUBLICITARIOS	27,040.00	-	27,040.00	17,714.86	17,514.86	9,525.14
4.4.1.7	DERECHOS POR LICENCIA O PERMISO PARA LA PRESTACIÓN DE SERVICIOS	5,408.00	-	5,408.00	400.00	-	5,408.00
4.4.1.8	ESTACIONAMIENTOS Y PENSIONES	-	-	-	-	-	-
4.4.1.8	ACTAS DE NACIMIENTO Y DIVORCIO	-	-	-	235,736.00	189,670.62	189,670.62
4.4.1.9	REPOSICIÓN DE DOCUMENTOS	-	-	-	343.00	343.00	343.00
4.4.1.A	ANOTACIÓN MARGINAL	-	-	-	4,800.00	4,500.00	4,500.00
4.4.1.B	ANOTACIÓN DE ACTAS ORDENADAS POR AUTORIDADES	-	-	-	764.00	382.00	382.00
4.4.1.C	COPIA COMPULSADA DE DOCUMENTO QUE OBRA EN EL ARCHIVO	-	-	-	2,325.00	1,860.00	1,860.00
4.4.2	DERECHOS EN MATERIA DE DESARROLLO URBANO Y ECOLOGÍA	609,498.21	-	609,498.21	390,435.86	322,528.18	286,970.03
4.4.2.1	DERECHOS POR ALINIAMIENTO, DESLINDE Y NOMENCLATURA	8,355.36	-	8,355.36	18,322.80	13,683.80	5,328.44
4.4.2.2	DERECHOS POR REALIZACIÓN Y EXPEDICIÓN DE AVALÚOS CATASTRALES	160,653.30	-	160,653.30	184,462.50	140,267.50	20,385.80
4.4.2.4	DERECHOS POR LICENCIAS PARA CONSTRUCCIÓN, RECONSTRUCCIÓN, AMPLIACIÓN Y DEMOLICIÓN	298,563.82	-	298,563.82	91,983.74	84,255.06	214,308.76
4.4.2.5	DERECHOS PARA AUTORIZACIÓN DE PERITOS PARA OBRAS EN CONSTRUCCIÓN	5,408.00	-	5,408.00	-	-	5,408.00
4.4.2.6	DERECHOS POR AUTORIZACIÓN PARA LA VENTA DE LOTES DE TERRENOS EN FRACCIONAMIENTOS	13,926.60	-	13,926.60	1,993.70	1,993.70	11,932.90
4.4.2.7	OTROS DERECHOS POR SERVICIOS	8,112.00	-	8,112.00	12,223.12	12,223.12	4,111.12
4.4.2.8	RELACIONADOS POR EL DESARROLLO URBANO	107,804.68	-	107,804.68	-	-	107,804.68
4.4.2.9	DERECHOS POR LA PARTICIPACIÓN DE CONCURSOS, LICITACIONES Y EJECUCIÓN DE OBRAS PÚBLICAS	6,674.45	-	6,674.45	53,262.00	52,117.00	45,442.55
4.4.2.C	DERECHOS POR EXPEDICIÓN DE IMPACTO AMBIENTAL Y OTROS SERVICIOS EN MATERIA ECOLÓGICA	-	-	-	27,850.00	17,650.00	17,650.00
4.4.2.D	CURSOS IMPARTIDOS POR EL MUNICIPIO	-	-	-	60.00	60.00	60.00
4.4.2.D	CAMBIO DE PROPIETARIO	-	-	-	278.00	278.00	278.00
4.4.3	DERECHOS POR SERVICIOS PRESTADOS EN	18,742.98	-	18,742.98	34,058.80	30,481.60	11,738.62



MUNICIPIO DE TLAHUELILPAN, HGO.

R.F.C. MTL850101A20

ESTADO ANALÍTICO DE INGRESOS POR RUBRO, TIPO, CLASE Y CONCEPTO DEL 01 DE ENERO AL 31 DE JULIO DE 2023.

Número	Rubro de Ingresos	Ingreso Estimado -1	Ampliaciones y Reducciones -2	Ingreso Modificado (3=-1+2)	Ingreso Devengado -4	Ingreso Recaudado -5	Diferencia (6=-5-1)
4.4.3.1	MATERIA DE SEGURIDAD PÚBLICA Y TRÁNSITO DERECHOS POR SERVICIOS PRESTADOS EN MATERIA DE SEGURIDAD PÚBLICA Y TRÁNSITO	18,742.98	-	18,742.98	-	-	18,742.98
4.4.3.4	POR ELABORACIÓN Y EXPEDICIÓN DE DICTÁMEN DE RIESGO EMITIDO EN MATERIA DE PROTECCIÓN CIVIL SEGURIDAD	-	-	-	34,058.80	30,481.60	30,481.60
5	PRODUCTOS	2,085,981.29	-	2,085,981.29	702,522.96	614,745.33	1,471,235.96
5.1	PRODUCTOS	2,085,981.29	-	2,085,981.29	702,522.96	614,745.33	1,471,235.96
5.1.1.3	ARRENDAMIENTO DE BIENES MUEBLES E INMUEBLES PROPIEDAD DEL MUNICIPIO	1,588,431.78	-	1,588,431.78	702,522.96	614,745.33	973,686.45
5.1.1.3.1	USO DE PLAZAS Y PISOS EN LAS CALLES, PASAJES Y LUGARES PÚBLICOS	1,205,232.20	-	1,205,232.20	442,327.00	384,505.37	820,726.83
5.1.1.3.2	LOCALES SITUADOS EN EL INTERIOR Y EXTERIOR DE LOS MERCADOS	38,937.60	-	38,937.60	-	-	38,937.60
5.1.1.3.3	ESTACIONAMIENTOS EN LA VÍA PÚBLICA	316,733.10	-	316,733.10	222,920.00	194,131.00	122,602.10
5.1.1.3.4	ARRENDAMIENTO DE TERRENOS, MONTES, PASTOS Y DEMÁS BIENES DEL MUNICIPIO	27,528.88	-	27,528.88	37,275.96	36,108.96	8,580.08
5.1.4	EXPLOTACIÓN O ENAJENACIÓN DE CUALQUIER NATURALEZA DE BIENES PROPIEDAD DEL MUNICIPIO	11,938.15	-	11,938.15	-	-	11,938.15
5.1.8	EXPLOTACIÓN EN COPIA SIMPLE O CERTIFICADA O REPRODUCCIÓN DE LA INFORMACIÓN EN DISPOSITIVOS DEL ALMAC	4,867.20	-	4,867.20	-	-	4,867.20
5.1.9	OTROS PRODUCTOS	480,744.16	-	480,744.16	-	-	480,744.16
6	APROVECHAMIENTOS	1,463,070.15	-	1,463,070.15	1,185,040.07	1,065,417.73	397,652.42
6.1	APROVECHAMIENTOS	1,461,078.05	-	1,461,078.05	1,177,607.80	1,057,985.46	403,092.59
6.1.1.2	MULTAS IMPUESTAS A LOS INFRACTORES DE LOS REGLAMENTOS ADMINISTRATIVOS POR BANDO DE POLICÍA	484,854.70	-	484,854.70	191,269.38	176,686.04	308,168.66
6.1.3	MULTAS IMPUESTAS POR AUTORIDADES FISCALES NO FISCALES	2,163.50	-	2,163.50	-	-	2,163.50
6.1.6	DONACIONES HECHAS A FAVOR DEL MUNICIPIO	67,829.85	-	67,829.85	11,031.00	11,031.00	56,798.85
6.1.9	INDENIZACION POR DAÑOS A BIENES MUNICIPALES	2,163.20	-	2,163.20	5,005.00	5,005.00	2,841.80
6.1.B	APROVECHAMIENTOS PROVENIENTES DE OBRAS PÚBLICAS	-	-	-	6,666.42	6,666.42	6,666.42
6.1.G	RECARGOS	173,693.45	-	173,693.45	178,092.00	166,217.00	7,476.45
6.1.H	REZAGOS	730,373.35	-	730,373.35	785,544.00	692,380.00	37,993.35
6.2	APROVECHAMIENTOS PATRIMONIALES	1,992.10	-	1,992.10	7,432.27	7,432.27	5,440.17
6.2.1	INTERESES	1,992.10	-	1,992.10	7,432.27	7,432.27	5,440.17
7	INGRESOS POR VENTAS DE BIENES,	-	-	-	292,886.50	292,886.50	292,886.50

MUNICIPIO DE TLAHUELILPAN, HGO.

R.F.C. MTL850101A20

ESTADO ANALÍTICO DE INGRESOS POR RUBRO, TIPO, CLASE Y CONCEPTO DEL 01 DE ENERO AL 31 DE JULIO DE 2023.

Número	Rubro de Ingresos	Ingreso Estimado -1	Ampliaciones y Reducciones -2	Ingreso Modificado (3=1+2)	Ingreso Devengado -4	Ingreso Recaudado -5	Diferencia (6=5-1)
7.1	PRESTACIÓN DE SERVICIOS Y OTROS INGRESOS						
	INGRESOS POR VENTA DE BIENES Y				27,655.00	27,655.00	27,655.00
	PRESTACIÓN DE SERVICIOS DE						
	INSTITUCIONES PÚBLICAS DE SEGURIDAD SOCI						
7.2	INGRESOS POR VENTA DE BIENES Y				92,076.50	92,076.50	92,076.50
	PRESTACIÓN DE SERVICIOS DE EMPRESAS						
	PRODUCTIVAS DEL ESTADO						
7.4	INGRESOS POR VENTA DE BIENES Y				26,748.00	26,748.00	26,748.00
	PRESTACIÓN DE SERV. DE ENT. PARAEST.						
	EMPR NO FINANC. C/ PART. EST. MAY						
7.8	INGRESOS POR VENTA DE BIENES Y PREST.				146,407.00	146,407.00	146,407.00
	DE SERV. DE LOS PODERES LEG. Y JUD., Y						
	ORG. AUTÓNOMOS						
8	PARTICIPACIONES, APORTACIONES, CONVENIOS,	57,119,276.53	16,521,602.00	73,640,878.53	44,432,934.71	43,086,013.03	14,033,263.50
	INCENTIVOS DERIV. DE LA COLAB. FISCAL Y						
	FONDOS DIST. DE APORT						
8.1	PARTICIPACIONES	33,071,261.53	11,289,029.00	44,360,290.53	25,933,396.73	24,586,475.05	8,484,786.48
8.1.1	FONDO GENERAL DE PARTICIPACIONES	19,033,397.00	8,577,212.00	27,610,609.00	16,228,977.42	16,228,977.42	2,804,419.58
8.1.2	FONDO IEPS TABACOS	304,691.00	120,336.00	425,027.00	297,043.63	297,043.63	7,647.37
8.1.3	FONDO DE FOMENTO MUNICIPAL	8,894,002.00	1,666,245.00	10,560,247.00	4,269,577.08	4,269,577.08	4,624,424.92
8.1.4	FONDO ISAN	162,477.00	80,370.00	242,847.00	196,102.15	196,102.15	33,625.15
8.1.5	FONDO FOFIS	1,578,210.00	755,798.00	2,334,008.00	1,183,577.23	1,183,577.23	394,632.77
8.1.7	FOCOM FONDO DE COMPENSACION	744,752.00	38,157.00	706,595.00	343,200.55	343,200.55	401,551.45
8.1.8	FONDO IEPS GASOLINA	697,466.00	115,381.00	812,847.00	355,904.22	355,904.22	341,561.78
8.1.A	FONDO ISR	1,476,391.94	-	1,476,391.94	1,649,253.96	1,649,253.96	172,862.02
8.1.B	COMPENSACION ISAN	31,550.00	11,844.00	43,394.00	25,313.33	25,313.33	6,236.67
8.1.G	FEIEFF	67,682.05	-	67,682.05	1,346,931.62	37,496.37	67,672.11
8.1.I	ISR ENAJENACIÓN DE BIENES INMUEBLES	80,642.54	-	80,642.54	37,496.37	37,496.37	43,146.17
8.1.1	MULTAS POR OMISIÓN A OBLIGACIÓN FEDERAL	-	-	-	19.17	19.17	19.17
8.2	APORTACIONES	24,048,015.00	5,232,573.00	29,280,588.00	18,499,537.98	18,499,537.98	5,548,477.02
8.2.1	FONDO FAISM	9,920,751.00	2,243,777.00	12,164,528.00	8,515,169.60	8,515,169.60	1,405,581.40
8.2.2	FONDO FAFM	14,127,264.00	2,988,796.00	17,116,060.00	9,984,368.38	9,984,368.38	4,142,895.62
9	Transferencias, Subsidios y Subvenciones, y Pensiones y Jubilaciones Son los recursos que reciben en forma directa o indirecta los entes públicos como parte de su política económica y social, de acuerdo a las estrategias y prioridades de desarrollo para el sostenimiento y desempeño de sus actividades.						
9.1	TRANSFERENCIAS Y ASIGNACIONES						
9.1.1	TRANSFERENCIAS INTERNAS Y ASIGNACIONES						
0	DEL SECTOR PÚBLICO						
	Ingresos derivados de financiamientos						



MUNICIPIO DE TLAHUELIPAN, HGO.

R.F.C. MTL850101A20

ESTADO ANALÍTICO DE INGRESOS POR RUBRO, TIPO, CLASE Y CONCEPTO DEL 01 DE ENERO AL 31 DE JULIO DE 2023.

Número	Rubro de Ingresos	Ingreso Estimado -1	Ampliaciones y Reducciones -2	Ingreso Modificado (3=1+2)	Ingreso Devengado -4	Ingreso Recaudado -5	Diferencia (6=5-1)
4.3.9	AUTORIDADES JUDICIALES	-	-	-	44,982.10	40,820.10	40,820.10
4.4	SERVICIO DE TRASLADO DE CADAVER	2,806,289.70	-	2,806,289.70	1,788,832.19	1,627,192.53	- 1,179,097.17
4.4.1	OTROS DERECHOS	2,178,048.51	-	2,178,048.51	1,364,337.53	1,274,182.75	- 903,865.76
4.4.1.1	DERECHOS POR REGISTRO, LICENCIA Y PERMISOS DIVERSOS	58,076.63	-	58,076.63	45,292.40	39,053.00	- 19,023.63
4.4.1.2	DERECHO POR REGISTRO FAMILIAR	693,013.56	-	693,013.56	57,286.00	46,307.00	- 646,706.56
4.4.1.3	DERECHOS POR SERVICIOS DE EXPEDICIÓN Y RENOVACIÓN DE PLACA DE FUNCIONAMIENTO	1,048,398.32	-	1,048,398.32	999,676.27	974,552.27	- 73,846.05
4.4.1.5	ESTAB. COMER. E IND.	346,112.00	-	346,112.00	-	-	- 346,112.00
4.4.1.6	DERECHOS POR EXPEDICIÓN, REVALIDACIÓN O LICENCIAS O PERMISOS COLOCACIÓN DE ANUNCIOS PUBLICITARIOS	27,040.00	-	27,040.00	17,714.86	17,514.86	- 9,525.14
4.4.1.7	PRESTACIÓN DE SERVICIOS	5,408.00	-	5,408.00	400.00	-	- 5,408.00
4.4.1.8	ESTACIONAMIENTOS Y PENSIONES	-	-	-	235,736.00	189,670.62	- 189,670.62
4.4.1.9	ACTAS DE NACIMIENTO Y DIVORCIO	-	-	-	343.00	343.00	- 343.00
4.4.1.A	REPOSICIÓN DE DOCUMENTOS	-	-	-	4,800.00	4,500.00	- 4,500.00
4.4.1.B	ANOTACIÓN MARGINAL	-	-	-	764.00	382.00	- 382.00
4.4.1.C	ANOTACIÓN DE ACTAS ORDENADAS POR AUTORIDADES	-	-	-	2,325.00	1,860.00	- 1,860.00
4.4.2	COPIA COMPULSADA DE DOCUMENTO QUE OBRA EN EL ARCHIVO	609,498.21	-	609,498.21	390,435.86	322,528.18	- 286,970.03
4.4.2.1	DERECHOS EN MATERIA DE DESARROLLO URBANO Y ECOLOGÍA	8,355.36	-	8,355.36	18,322.80	13,683.80	- 5,328.44
4.4.2.2	DERECHOS POR ALINIAMIENTO, DESLINDE Y NOMENCLATURA	160,653.30	-	160,653.30	184,462.50	140,267.50	- 20,385.80
4.4.2.4	DE VALUOS CATASTRALES	298,563.82	-	298,563.82	91,983.74	84,255.06	- 214,308.76
4.4.2.5	CONSTRUCCIÓN, RECONSTRUCCIÓN, AMPLIACIÓN Y DEMOLICIÓN	5,408.00	-	5,408.00	-	-	- 5,408.00
4.4.2.6	DERECHOS PARA AUTORIZACIÓN DE PERITOS PARA OBRAS EN CONSTRUCCIÓN	13,926.60	-	13,926.60	1,993.70	1,993.70	- 11,932.90
	DECHOS POR AUTORIZACIÓN PARA LA VENTA DE LOTES DE TERRENOS EN FRACCIONAMIENTOS						

MUNICIPIO DE TLAHUELILPAN, HGO.
R.F.C. MTL850101A20

ESTADO ANALÍTICO DE INGRESOS POR RUBRO, TIPO, CLASE Y CONCEPTO DEL 01 DE ENERO AL 31 DE JULIO DE 2023.

Número	Rubro de Ingresos	Ingreso Estimado -1	Ampliaciones y Reducciones -2	Ingreso Modificado (3=1+2)	Ingreso Devengado -4	Ingreso Recaudado -5	Diferencia (6=5-1)
4.4.2.7	OTROS DERECHOS POR SERVICIOS	8,112.00	-	8,112.00	12,223.12	12,223.12	4,111.12
4.4.2.8	RELACIONADOS POR EL DESARROLLO URBANO						
4.4.2.8	DERECHOS POR LA PARTICIPACIÓN DE	107,804.68	-	107,804.68	-	-	107,804.68
	CONCURSOS, LICITACIONES Y EJECUCIÓN DE						
	OBRAS PÚBLICAS						
4.4.2.9	DERECHOS POR EXPEDICIÓN DE IMPACTO	6,674.45	-	6,674.45	53,262.00	52,117.00	45,442.55
	AMBIENTAL Y OTROS SERVICIOS EN MATERIA						
	ECOLÓGICA						
4.4.2.C	CURSOS IMPARTIDOS POR EL MUNICIPIO	-	-	-	27,850.00	17,650.00	17,650.00
4.4.2.D	CAMBIO DE PROPIETARIO				60.00	60.00	60.00
4.4.2.G	REPOSICIÓN DE AVALÚO CATASTRAL				278.00	278.00	278.00
4.4.3	DERECHOS POR SERVICIOS PRESTADOS EN	18,742.98	-	18,742.98	34,058.80	30,481.60	11,738.62
	MATERIA DE SEGURIDAD PÚBLICA Y TRÁNSITO						
4.4.3.1	DERECHOS POR SERVICIOS PRESTADOS EN	18,742.98	-	18,742.98	-	-	18,742.98
	MATERIA DE SEGURIDAD PÚBLICA Y TRÁNSITO						
4.4.3.4	POR ELABORACIÓN Y EXPEDICIÓN DE				34,058.80	30,481.60	30,481.60
	DICTÁMEN DE RIESGO EMITIDO EN MATERIA						
	DE PROTECCIÓN CIVIL SEGURIDAD						
5	PRODUCTOS	2,085,981.29	-	2,085,981.29	702,522.96	614,745.33	1,471,235.96
5.1	PRODUCTOS	2,085,981.29	-	2,085,981.29	702,522.96	614,745.33	1,471,235.96
5.1.3	ARRENDAMIENTO DE BIENES MUEBLES E	1,588,431.78	-	1,588,431.78	702,522.96	614,745.33	973,686.45
	INMUEBLES PROPIEDAD DEL MUNICIPIO						
5.1.3.1	USO DE PLAZAS Y PISOS EN LAS CALLES,	1,205,232.20	-	1,205,232.20	442,327.00	384,505.37	820,726.83
	PASAJES Y LUGARES PÚBLICOS						
5.1.3.2	LOCALES SITUADOS EN EL INTERIOR Y	38,937.60	-	38,937.60	-	-	38,937.60
	EXTERIOR DE LOS MERCADOS						
5.1.3.3	ESTACIONAMIENTOS EN LA VÍA PÚBLICA	316,733.10	-	316,733.10	222,920.00	194,131.00	122,602.10
5.1.3.4	ARRENDAMIENTO DE TERRENOS, MONTES,	27,528.88	-	27,528.88	37,275.96	36,108.96	8,580.08
	PASTOS Y DEMÁS BIENES DEL MUNICIPIO						
5.1.4	EXPLOTACIÓN O ENAJENACIÓN DE CUALQUIER	11,938.15	-	11,938.15	-	-	11,938.15
	NATURALEZA DE BIENES PROPIEDAD DEL						
	MUNICIPIO						
5.1.8	EXPLOTACIÓN EN COPIA SIMPLE O	4,867.20	-	4,867.20	-	-	4,867.20
	CERTIFICADA O REPRODUCCIÓN DE LA						
	INFORMACIÓN EN DISPOSITIVOS DEL ALMAC						
5.1.9	OTROS PRODUCTOS	480,744.16	-	480,744.16	-	-	480,744.16
6	APROVECHAMIENTOS	1,463,070.15	-	1,463,070.15	1,185,040.07	1,065,417.73	397,652.42
6.1	APROVECHAMIENTOS	1,461,078.05	-	1,461,078.05	1,177,607.80	1,057,985.46	403,092.59
6.1.2	MULTAS IMPUESTAS A LOS INFRACTORES DE	484,854.70	-	484,854.70	191,269.38	176,686.04	308,168.66
	LOS REGLAMENTOS ADMINISTRATIVOS POR						
	BANDO DE POLICÍA						

MUNICIPIO DE TLAHUELILPAN, HGO.

R.F.C. MTL850101A20

ESTADO ANALÍTICO DE INGRESOS POR RUBRO, TIPO, CLASE Y CONCEPTO DEL 01 DE ENERO AL 31 DE JULIO DE 2023.

Número	Rubro de Ingresos	Ingreso Estimado -1	Ampliaciones y Reducciones -2	Ingreso Modificado (3=1+2)	Ingreso Devengado -4	Ingreso Recaudado -5	Diferencia (6=5-1)
6.1.3	MULTAS IMPUESTAS POR AUTORIDADES FEDERALES NO FISCALES	2,163.50	-	2,163.50	-	-	2,163.50
6.1.6	DONACIONES HECHAS A FAVOR DEL MUNICIPIO	67,829.85	-	67,829.85	11,031.00	11,031.00	56,798.85
6.1.9	INDENIZACIÓN POR DAÑOS A BIENES MUNICIPALES	2,163.20	-	2,163.20	5,005.00	5,005.00	2,841.80
6.1.B	APROVECHAMIENTOS PROVENIENTES DE OBRAS PÚBLICAS	-	-	-	6,666.42	6,666.42	6,666.42
6.1.G	RECARGOS	173,693.45	-	173,693.45	178,092.00	166,217.00	7,476.45
6.1.H	REZAGOS	730,373.35	-	730,373.35	785,544.00	692,380.00	37,993.35
6.2	APROVECHAMIENTOS PATRIMONIALES	1,992.10	-	1,992.10	7,432.27	7,432.27	5,440.17
6.2.1	INTERESES	1,992.10	-	1,992.10	7,432.27	7,432.27	5,440.17
8	PARTICIPACIONES, APORTACIONES, CONVENIOS, INCENTIVOS DERIV. DE LA COLAB. FISCAL Y FONDOS DIST. DE APORT	57,119,276.53	16,521,602.00	73,640,878.53	44,432,934.71	43,086,013.03	14,033,263.50
8.1	PARTICIPACIONES	33,071,261.53	11,289,029.00	44,360,290.53	25,933,396.73	24,586,475.05	8,484,786.48
8.1.1	FONDO GENERAL DE PARTICIPACIONES	19,033,397.00	8,577,212.00	27,610,609.00	16,228,977.42	16,228,977.42	2,804,419.58
8.1.2	FONDO IEPS TABACOS	304,691.00	120,336.00	425,027.00	297,043.63	297,043.63	7,647.37
8.1.3	FONDO DE FOMENTO MUNICIPAL	8,894,002.00	1,666,245.00	10,560,247.00	4,269,577.08	4,269,577.08	4,624,424.92
8.1.4	FONDO ISAN	162,477.00	80,370.00	242,847.00	196,102.15	196,102.15	33,625.15
8.1.5	FONDO FOFIS	1,578,210.00	755,798.00	2,334,008.00	1,183,577.23	1,183,577.23	394,632.77
8.1.7	FOCOM FONDO DE COMPENSACION	744,752.00	38,157.00	706,595.00	343,200.55	343,200.55	401,551.45
8.1.8	FONDO IEPS GASOLINA	697,466.00	115,381.00	812,847.00	355,904.22	355,904.22	341,561.78
8.1.A	FONDO ISR	1,476,391.94	-	1,476,391.94	1,649,253.96	1,649,253.96	172,862.02
8.1.B	COMPENSACION ISAN	31,550.00	11,844.00	43,394.00	25,313.33	25,313.33	6,236.67
8.1.G	FEIEFF	67,682.05	-	67,682.05	1,346,931.62	9.94	67,672.11
8.1.I	ISR ENAJENACIÓN DE BIENES INMUEBLES	80,642.54	-	80,642.54	37,496.37	37,496.37	43,146.17
8.1.1	MULTAS POR OMISIÓN A OBLIGACIÓN FEDERAL	-	-	-	19.17	19.17	19.17
8.2	APORTACIONES	24,048,015.00	5,232,573.00	29,280,588.00	18,499,537.98	18,499,537.98	5,548,477.02
8.2.1	FONDO FAISM	9,920,751.00	2,243,777.00	12,164,528.00	8,515,169.60	8,515,169.60	1,405,581.40
8.2.2	FONDO FAFM	14,127,264.00	2,988,796.00	17,116,060.00	9,984,368.38	9,984,368.38	4,142,895.62
9	Transferencias, Asignaciones, Subsidios y Subvenciones, y Pensiones y Jubilaciones Son los recursos que reciben en forma directa o indirecta los entes públicos como parte de su política económica y social, de acuerdo a las estrategias y prioridades de desarrollo para el sostenimiento y desempeño de sus actividades.						
9.1	TRANSFERENCIAS Y ASIGNACIONES						
9.1.1	TRANSFERENCIAS INTERNAS Y ASIGNACIONES						
0	DEL SECTOR PÚBLICO						
0	Ingresos derivados de financiamientos						
0	Ingresos derivados de financiamientos						




MUNICIPIO DE TLAHUELILPAN, HGO.
R.F.C. MTL850101A20
ESTADO ANALÍTICO DE INGRESOS POR RUBRO, TIPO, CLASE Y CONCEPTO DEL 01 DE ENERO AL 31 DE JULIO DE 2023.

Número	Rubro de Ingresos	Ingreso Estimado -1	Ampliaciones y Reducciones -2	Ingreso Modificado (3=1+2)	Ingreso Devengado -4	Ingreso Recaudado -5	Diferencia (6=5-1)
	TOTAL	67,881,949.15	16,521,602.00	84,403,551.15	50,654,626.12	48,840,538.05	- 19,041,411.10
						Ingresos Excedentes	


ING. ADRIÁN RADAMES HERNÁNDEZ LÓPEZ.
PRESIDENTE MUNICIPAL CONSTITUCIONAL

Dejo protesta de decir verdad declaramos que los Estados Financieros y sus notas, son razonablemente correctos y son responsabilidad del emisor".


LIC. NOELIA BETHSABE MEZA JIMÉNEZ.
SINDICO PROCURADOR


ARQ. SELENE FLORES CORTES.
TESORERA MUNICIPAL