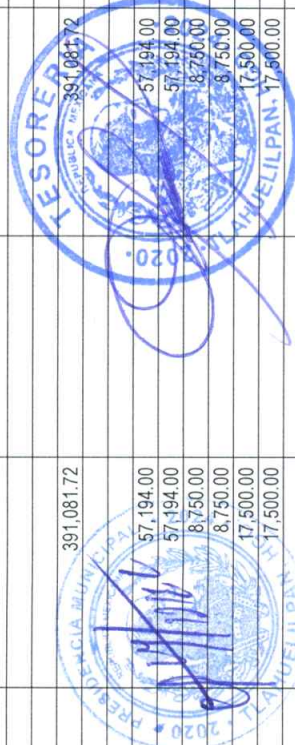



ESTADO ANALÍTICO DEL EJERCICIO DEL PRESUPUESTO DE EGRESOS CLASIFICACIÓN POR FUENTE DE FINANCIAMIENTO.
DEL 01 DE ENERO AL 30 DE JUNIO DE 2023.

Ejercicio del Presupuesto	Egreso Aprobado -1	Ampliaciones/ Reducciones -2	Egreso Modificado (3=1+2)	Egreso Comprometido	Egreso Devengado -4	Egreso Ejercido	Egreso Pagado -5	Subejercicio III III+ (6=3-4) III+
REPO	10,521,326.32	-	10,521,326.32	5,030,186.05	5,030,186.05	5,030,186.05	4,843,930.44	5,491,140.27
2	1,551,815.57		1,551,815.57	951,498.16	951,498.16	951,498.16	951,425.30	600,317.41
2.1	255,750.18		255,750.18	73,760.81	73,760.81	73,760.81	73,760.81	181,989.37
2.1.1	131,013.13		131,013.13	66,473.50	66,473.50	66,473.50	66,473.50	64,539.63
2.1.1.1	131,013.13		131,013.13	66,473.50	66,473.50	66,473.50	66,473.50	64,539.63
2.1.2				159.00	159.00	159.00	159.00	159.00
2.1.2.1				159.00	159.00	159.00	159.00	159.00
2.1.4	41,070.35		41,070.35	5,559.85	5,559.85	5,559.85	5,559.85	35,510.50
2.1.4.1	41,070.35		41,070.35	5,559.85	5,559.85	5,559.85	5,559.85	35,510.50
2.1.5	11,666.70		11,666.70	-	-	-	-	11,666.70
2.1.5.1	11,666.70		11,666.70	-	-	-	-	11,666.70
2.1.6	72,000.00		72,000.00	1,098.96	1,098.96	1,098.96	1,098.96	70,901.04
2.1.6.1	72,000.00		72,000.00	1,098.96	1,098.96	1,098.96	1,098.96	70,901.04
2.1.7				469.50	469.50	469.50	469.50	469.50
2.1.7.1				469.50	469.50	469.50	469.50	469.50
2.2	228,000.00		228,000.00	145,899.30	145,899.30	145,899.30	145,830.44	82,100.70
2.2.1	148,000.00		148,000.00	145,719.30	145,719.30	145,719.30	145,650.44	2,280.70
2.2.1.1	148,000.00		148,000.00	145,719.30	145,719.30	145,719.30	145,650.44	2,280.70
2.2.2	80,000.00		80,000.00	180.00	180.00	180.00	180.00	79,820.00
2.2.3	80,000.00		80,000.00	180.00	180.00	180.00	180.00	79,820.00
2.3	63,957.79		63,957.79	4,830.00	4,830.00	4,830.00	4,830.00	59,127.79
2.3.1	63,957.79		63,957.79	-	-	-	-	63,957.79
2.3.1.1	63,957.79		63,957.79	-	-	-	-	63,957.79
2.3.5				4,830.00	4,830.00	4,830.00	4,830.00	4,830.00
2.3.5.1				4,830.00	4,830.00	4,830.00	4,830.00	4,830.00
2.4	391,081.72		391,081.72	616,773.08	616,773.08	616,773.08	616,769.08	225,691.36
2.4.1				23,854.73	23,854.73	23,854.73	23,850.73	23,854.73
2.4.1.1				23,854.73	23,854.73	23,854.73	23,850.73	23,854.73
2.4.2	57,194.00		57,194.00	4,756.00	4,756.00	4,756.00	4,756.00	52,438.00
2.4.2.1	57,194.00		57,194.00	4,756.00	4,756.00	4,756.00	4,756.00	52,438.00
2.4.3	8,750.00		8,750.00	-	-	-	-	8,750.00
2.4.3.1	8,750.00		8,750.00	-	-	-	-	8,750.00
2.4.4	17,500.00		17,500.00	-	-	-	-	17,500.00
2.4.4.1	17,500.00		17,500.00	-	-	-	-	17,500.00
2.4.5				1,508.00	1,508.00	1,508.00	1,508.00	1,508.00




MUNICIPIO DE TLAHUELILPAN
R.F.C. MTL850101A20
ESTADO ANALÍTICO DEL EJERCICIO DEL PRESUPUESTO DE EGRESOS CLASIFICACIÓN POR FUENTE DE FINANCIAMIENTO.
DEL 01 DE ENERO AL 30 DE JUNIO DE 2023.

Ejercicio del Presupuesto	Egreso Aprobado -1	Ampliaciones/ Reducciones -2	Egreso Modificado (3=1+2)	Egreso Comprometido	Egreso Devengado -4	Egreso Ejercido	Egreso Pagado -5	Subejercicio III III+ (6=3-4) III+
2.4.5.1	VIDRIO Y PRODUCTOS DE VIDRIO			1,508.00	1,508.00	1,508.00	1,508.00	-
2.4.6	MATERIAL ELÉCTRICO Y ELECTRÓNICO		182,000.00	486,231.15	486,231.15	486,231.15	486,231.15	304,231.15
2.4.6.1	MATERIAL ELÉCTRICO Y ELECTRÓNICO		182,000.00	486,231.15	486,231.15	486,231.15	486,231.15	304,231.15
2.4.7	ARTÍCULOS METÁLICOS PARA LA CONSTRUCCIÓN		45,000.00	29,626.66	29,626.66	29,626.66	29,626.66	15,373.34
2.4.7.1	ARTÍCULOS METÁLICOS PARA LA CONSTRUCCIÓN		45,000.00	29,626.66	29,626.66	29,626.66	29,626.66	15,373.34
2.4.8	MATERIALES COMPLEMENTARIOS		32,418.36	7,878.01	7,878.01	7,878.01	7,878.01	24,540.35
2.4.8.1	MATERIALES COMPLEMENTARIOS		32,418.36	7,878.01	7,878.01	7,878.01	7,878.01	24,540.35
2.4.9	OTROS MATERIALES Y ART.DICONS.T. Y REPAR.		48,219.36	62,918.53	62,918.53	62,918.53	62,918.53	14,699.17
2.4.9.1	OTROS MATERIALES Y ARTÍCULOS DE CONSTRUCCIÓN Y REPARACIÓN		48,219.36	62,918.53	62,918.53	62,918.53	62,918.53	14,699.17
2.5	PRODUCTOS QUÍM. FARMAC. Y DE LABORATORIO		49,896.05	3,777.00	3,777.00	3,777.00	3,777.00	46,119.05
2.5.1	PRODUCTOS QUÍMICOS BÁSICOS		7,000.00	-	-	-	-	7,000.00
2.5.1.1	PRODUCTOS QUÍMICOS BÁSICOS		7,000.00	-	-	-	-	7,000.00
2.5.2	FERTILIZANTES, PESTIC. Y OTROS AGROQ.			500.00	500.00	500.00	500.00	500.00
2.5.2.1	FERTILIZANTES, PESTICIDAS Y OTROS AGROQ.			500.00	500.00	500.00	500.00	500.00
2.5.3	MEDICINAS Y PRODUCTOS FARMACÉUTICOS		19,060.00	3,137.00	3,137.00	3,137.00	3,137.00	15,923.00
2.5.3.1	MEDICINAS Y PRODUCTOS FARMACÉUTICOS		19,060.00	3,137.00	3,137.00	3,137.00	3,137.00	15,923.00
2.5.4	MATERIALES, ACCES. Y SUMIN. MÉDICOS		21,400.05	140.00	140.00	140.00	140.00	21,260.05
2.5.4.1	MATERIALES, ACCESORIOS Y SUMINISTROS MÉDICOS		21,400.05	140.00	140.00	140.00	140.00	21,260.05
2.5.9	OTROS PRODUCTOS QUÍMICOS		2,436.00	-	-	-	-	2,436.00
2.5.9.1	OTROS PRODUCTOS QUÍMICOS		2,436.00	-	-	-	-	2,436.00
2.6	COMBUSTIBLES, LUBRICANTES Y ADITIVOS		258,505.29	10,159.98	10,159.98	10,159.98	10,159.98	248,345.31
2.6.1	COMBUSTIBLES, LUBRICANTES Y ADITIVOS		258,505.29	10,159.98	10,159.98	10,159.98	10,159.98	248,345.31
2.6.1.1	COMBUSTIBLES, LUBRICANTES Y ADITIVOS		258,505.29	10,159.98	10,159.98	10,159.98	10,159.98	248,345.31
2.7	VEST. BLANCOS, PREND. D. PROT. Y ART. DEP.		125,957.00	16,316.30	16,316.30	16,316.30	16,316.30	109,640.70
2.7.1	VESTUARIO Y UNIFORMES		63,860.00	13,920.00	13,920.00	13,920.00	13,920.00	49,940.00
2.7.1.1	VESTUARIOS Y UNIFORMES		63,860.00	13,920.00	13,920.00	13,920.00	13,920.00	49,940.00
2.7.2	PRENDAS DE SEG. Y PROT. PERSONAL		48,972.00	-	-	-	-	48,972.00
2.7.2.1	PRENDAS DE SEG. Y PROTECCION DEL PERSONAL		48,972.00	-	-	-	-	48,972.00
2.7.3	ARTÍCULOS DEPORTIVOS		4,375.00	1,470.00	1,470.00	1,470.00	1,470.00	2,905.00
2.7.3.1	ARTÍCULOS DEPORTIVOS		4,375.00	1,470.00	1,470.00	1,470.00	1,470.00	2,905.00
2.7.4	PRODUCTOS TEXTILES			926.30	926.30	926.30	926.30	926.30
2.7.4.1	PRODUCTOS TEXTILES			926.30	926.30	926.30	926.30	926.30
2.7.5	BLANC. Y OTROS PROD. TEXT. EXCEPTO PREND. DIVES.		8,750.00	-	-	-	-	8,750.00
2.7.5.1	BLANCOS Y OTROS PROD. TEX. EXC. PRENDAS. DIVES.		8,750.00	-	-	-	-	8,750.00
2.9	HERRAMIENTAS, REFACC. Y ACCES. MENORES		178,667.54	79,981.69	79,981.69	79,981.69	79,981.69	98,685.85
2.9.1	HERRAMIENTAS MENORES		43,508.00	13,216.64	13,216.64	13,216.64	13,216.64	30,291.36
2.9.1.1	HERRAMIENTAS MENORES		43,508.00	13,216.64	13,216.64	13,216.64	13,216.64	30,291.36
2.9.2	REFACCIONES Y ACCES. MEN. DIEDIFICIOS		42,540.00	3,229.00	3,229.00	3,229.00	3,229.00	39,311.00
2.9.2.1	REFACCIONES Y ACCESORIOS MENORES DE EDIFICIOS		42,540.00	3,229.00	3,229.00	3,229.00	3,229.00	39,311.00
2.9.3	REF. Y ACC. MEN. MOB. EQPO DIADM. EDUC. Y REC.		6,000.00	-	-	-	-	6,000.00



MUNICIPIO DE TLAHUELILPAN
R.F.C. MTL850101A20
ESTADO ANALÍTICO DEL EJERCICIO DEL PRESUPUESTO DE EGRESOS CLASIFICACIÓN POR FUENTE DE FINANCIAMIENTO.
DEL 01 DE ENERO AL 30 DE JUNIO DE 2023.

Ejercicio del Presupuesto	Egreso Aprobado -1	Ampliaciones/ Reducciones -2	Egreso Modificado (3=1+2)	Egreso Comprometido	Egreso Devengado -4	Egreso Ejercido	Egreso Pagado -5	Subejercicio III III+ (6-3-4) III+
2.9.3.1 REF. Y ACCESORIOS MENORES MOB. EQUIPO DE ADMON. EDUCACIÓN Y RECREATIVO	6,000.00		6,000.00					6,000.00
2.9.4 REF. Y ACC. MEN. EQPO DICÓMP. Y TEC. DINIF.	6,645.00		6,645.00					6,645.00
2.9.4.1 REFACCIONES Y ACCESORIOS MENORES EQUIPO DE CÓMPUTO Y TECNOLOGÍAS DE LA INFORMACIÓN	6,645.00		6,645.00					6,645.00
2.9.6 REFACCIONES Y ACCES. MEN. D/EQPO D/TRANSP.	72,974.54		72,974.54					10,004.52
2.9.6.1 REFACCIONES Y ACCESORIOS MENORES DE EQUIPO DE TRANSPORTE	72,974.54		72,974.54					10,004.52
2.9.8 REFACCIONES Y ACC. MEN. DIMAQ. Y OTROS EQ.	7,000.00		7,000.00					7,000.00
2.9.8.1 REFACCIONES Y ACCESORIOS MENORES DE MAQUINARIA Y OTROS EQUIPOS	7,000.00		7,000.00					7,000.00
2.9.9 REFAC. Y OTROS ACC. MEN. OTROS BIEN. MUEB.				566.03	566.03	566.03	566.03	566.03
2.9.9.1 REFACCIONES Y ACCESORIOS MENORES OTROS BIENES MUEBLES				566.03	566.03	566.03	566.03	566.03
3 SERVICIOS GENERALES	3,743,824.12		3,743,824.12	2,894,319.72	2,894,319.72	2,894,319.72	2,714,387.62	849,504.40
3.1 SERVICIOS BÁSICOS	588,209.81		588,209.81	600,170.54	600,170.54	600,170.54	600,170.54	65,919.81
3.1.1 ENERGÍA ELÉCTRICA	500,000.00		500,000.00	565,919.81	565,919.81	565,919.81	565,919.81	65,919.81
3.1.1.1 ENERGÍA ELÉCTRICA	500,000.00		500,000.00	565,919.81	565,919.81	565,919.81	565,919.81	65,919.81
3.1.2 GAS	742.24		742.24					742.24
3.1.2.1 GAS	742.24		742.24					742.24
3.1.4 TELEFONÍA TRADICIONAL	19,974.00		19,974.00	5,043.06	5,043.06	5,043.06	5,043.06	14,930.94
3.1.4.1 TELEFONÍA TRADICIONAL	19,974.00		19,974.00	5,043.06	5,043.06	5,043.06	5,043.06	14,930.94
3.1.7 SERVICIO DE ACCESO DE INTERNET, REDES Y PROCESAMIENTO DE INFORMACIÓN	40,740.00		40,740.00	28,060.00	28,060.00	28,060.00	28,060.00	12,680.00
3.1.7.1 SERVICIOS DE ACCESO DE INTERNET, REDES Y PROCESAMIENTO DE INFORMACIÓN	40,740.00		40,740.00	28,060.00	28,060.00	28,060.00	28,060.00	12,680.00
3.1.8 SERVICIOS POSTALES Y TELEGRÁFICOS	26,753.57		26,753.57	1,147.67	1,147.67	1,147.67	1,147.67	25,605.90
3.1.8.1 SERVICIOS POSTALES Y TELEGRÁFICOS	26,753.57		26,753.57	1,147.67	1,147.67	1,147.67	1,147.67	25,605.90
3.2 SERVICIOS DE ARRENDAMIENTO	410,928.58		410,928.58	248,830.96	248,830.96	248,830.96	248,783.54	162,097.62
3.2.1 ARRENDAMIENTO DE TERRENOS	17,500.00		17,500.00					17,500.00
3.2.1.1 ARRENDAMIENTO DE TERRENOS	17,500.00		17,500.00					17,500.00
3.2.2 ARRENDAMIENTO DE EDIFICIOS	153,600.00		153,600.00	89,784.00	89,784.00	89,784.00	89,784.00	63,816.00
3.2.2.1 ARRENDAMIENTO DE EDIFICIOS	153,600.00		153,600.00	89,784.00	89,784.00	89,784.00	89,784.00	63,816.00
3.2.3 ARREND. DIMOB. Y EPO D/ADMÓN. EDUC. Y REC.	70,356.68		70,356.68	6,601.56	6,601.56	6,601.56	6,554.14	63,755.12
3.2.3.2 ARREND. DIMOB. Y EPO D/ADMÓN. EDUC. Y REC.	70,356.68		70,356.68	6,601.56	6,601.56	6,601.56	6,554.14	63,755.12
3.2.6 ARRENDAMIENTO DIMAQ. OTROS EQPOS Y HERR.	35,500.00		35,500.00	92,000.00	92,000.00	92,000.00	92,000.00	56,500.00
3.2.6.1 ARRENDAMIENTO DIMAQ. OTROS EQPOS Y HERR.	35,500.00		35,500.00	92,000.00	92,000.00	92,000.00	92,000.00	56,500.00
3.2.7 ARRENDAMIENTO DE ACTIVOS INTANGIBLES	69,600.00		69,600.00	18,560.00	18,560.00	18,560.00	18,560.00	51,040.00
3.2.7.1 ARRENDAMIENTO DE ACTIVOS INTANGIBLES	69,600.00		69,600.00	18,560.00	18,560.00	18,560.00	18,560.00	51,040.00
3.2.9 OTROS ARRENDAMIENTOS	64,371.90		64,371.90	41,885.40	41,885.40	41,885.40	41,885.40	22,486.50
3.2.9.1 OTROS ARRENDAMIENTOS	64,371.90		64,371.90	41,885.40	41,885.40	41,885.40	41,885.40	22,486.50
3.3 SERV. PROF. CIENT. TÉCN. Y OTROS SERVICIOS	373,097.33		373,097.33	171,384.81	171,384.81	171,384.81	171,020.13	201,712.52
3.3.1 SERV. LEG. D/CONT. AUDIT. Y RELACIONADOS	69,600.00		69,600.00					69,600.00
3.3.1.1 ASESORÍAS ASOCIADAS A CONVENIOS, TRATADOS O ACUERDOS	69,600.00		69,600.00					69,600.00



ESTADO ANALÍTICO DEL EJERCICIO DEL PRESUPUESTO DE EGRESOS CLASIFICACIÓN POR FUENTE DE FINANCIAMIENTO.
DEL 01 DE ENERO AL 30 DE JUNIO DE 2023.

Ejercicio del Presupuesto	Egreso Aprobado -1	Ampliaciones/ Reducciones -2	Egreso Modificado (3=1+2)	Egreso Comprometido	Egreso Devengado -4	Egreso Ejercido	Egreso Pagado -5	Subejercicio III+ (6=3-4) III+
3.3.2	SERV.DIDISEÑO, ARQ. ING. Y ACTIV.RELAC.		18,560.00	-	-	-	-	18,560.00
3.3.2.1	SERV.DIDIS.ARQ. ING.Y ACTIV.RELACIONADAS		18,560.00	-	-	-	-	18,560.00
3.3.3	SERV.DICONS.ADV.A.PROC.TEC.Y TEC.DIL.INF.		72,175.79	-	-	-	-	72,175.79
3.3.3.1	SERV.DICONS.ADV.A.PROC.TEC.Y TEC.DIL.INF.		72,175.79	-	-	-	-	72,175.79
3.3.4	SERVICIOS DE CAPACITACIÓN		89,000.00	15,600.00	15,600.00	15,600.00	15,600.00	73,400.00
3.3.4.1	SERVICIOS DE CAPACITACIÓN		89,000.00	15,600.00	15,600.00	15,600.00	15,600.00	73,400.00
3.3.6	SERV.DI.APOYO ADM. TRAD.FOT.E IMPRES.		87,539.46	63,852.21	63,852.21	63,852.21	63,852.21	23,687.25
3.3.6.2	SERV.DI.APOYO ADM. TRAD.FOT.E IMPRES.		87,539.46	45,176.21	45,176.21	45,176.21	44,968.60	42,363.25
3.3.6.3	IMPRESIÓN DOCUMENTOS OFICIALES PARA LA PRESTACIÓN DE SERVICIOS PÚBLICOS (FORMAS VALORADAS)		87,539.46	18,676.00	18,676.00	18,676.00	18,676.00	18,676.00
3.3.9	SERV. PROFES.CIENT. Y TECN. INTEGRALES		36,222.08	91,932.60	91,932.60	91,932.60	91,775.53	55,710.52
3.3.9.1	SUBCONTRATACIÓN DE SERVICIOS CON TERCEROS		36,222.08	91,932.60	91,932.60	91,932.60	91,775.53	55,710.52
3.4	SERVICIOS FINAN.BANC. Y COMERCIALES		47,979.30	23,152.68	23,152.68	23,152.68	23,152.68	24,826.62
3.4.1	SERVICIOS FINAN.C. Y BANCARIOS		1,897.10	5,636.68	5,636.68	5,636.68	5,636.68	3,739.58
3.4.1.1	SERVICIOS FINAN. Y BANCARIOS		1,897.10	5,636.68	5,636.68	5,636.68	5,636.68	3,739.58
3.4.5	SEGUROS DE BIENES PATRIMONIALES		7,248.85	-	-	-	-	7,248.85
3.4.5.1	SEGURO DE BIENES PATRIMONIALES		7,248.85	-	-	-	-	7,248.85
3.4.7	FLETES Y MANIOBRAS		38,833.35	17,516.00	17,516.00	17,516.00	17,516.00	21,317.35
3.4.7.1	FLETES Y MANIOBRAS		38,833.35	17,516.00	17,516.00	17,516.00	17,516.00	21,317.35
3.5	SERV.DI.MANT.REPAR.MANTTO Y CONSERVACION		1,262,717.06	639,697.92	639,697.92	639,697.92	639,697.92	623,019.14
3.5.1	CONSERV.Y MANTTO MENOR D/INMUEBLES		384,478.22	489,161.04	489,161.04	489,161.04	489,161.04	104,682.82
3.5.1.1	CONSERV.Y MANTTO MENOR D/INMUEBLES		384,478.22	489,161.04	489,161.04	489,161.04	489,161.04	104,682.82
3.5.2	INST.REP. Y MANT. MOB. Y EQ.ADM. EDUC. Y REC.		8,750.00	-	-	-	-	8,750.00
3.5.2.1	INST.REP. Y MANT. MOB. Y EQ.ADM. EDUC. Y REC.		8,750.00	-	-	-	-	8,750.00
3.5.3	INST.REP. Y MANT. EQ.COM. Y TEC.DIL. INF.		25,289.33	-	-	-	-	25,289.33
3.5.3.1	INST.REP. Y MANT. EQ.COM. Y TEC.DIL. INF.		25,289.33	-	-	-	-	25,289.33
3.5.5	REPAR. Y MANTTO D/EQO.D/TRANSPORTE		586,949.51	150,336.88	150,336.88	150,336.88	150,336.88	436,612.63
3.5.5.1	REPAR. Y MANTTO D/EQO.D/TRANSPORTE		586,949.51	150,336.88	150,336.88	150,336.88	150,336.88	436,612.63
3.5.7	INST.REP. Y MANT. D/MAQ. OTROS EQ. Y HERR.		105,000.00	-	-	-	-	105,000.00
3.5.7.1	INST.REP. Y MANT. D/MAQ. OTROS EQ. Y HERR.		105,000.00	-	-	-	-	105,000.00
3.5.8	SERV.DI.LIMPIEZA Y MANEJO DE DESECHOS		142,900.00	200.00	200.00	200.00	200.00	142,700.00
3.5.8.1	SERV.DI.LIMPIEZA Y MANEJO DE DESECHOS		142,900.00	200.00	200.00	200.00	200.00	142,700.00
3.5.9	SERVICIOS DE JARDINERÍA Y FUMIGACIÓN		9,350.00	-	-	-	-	9,350.00
3.5.9.1	SERVICIOS DE JARDINERÍA Y FUMIGACIÓN		9,350.00	-	-	-	-	9,350.00
3.6	SERVICIOS DE COMUNIC. SOCIAL Y PUBLICIDAD		122,170.85	9,337.00	9,337.00	9,337.00	9,337.00	112,833.85
3.6.1	DIF.RAD.TV Y MED.DIMEN.S/PRO.ACT.GUB.		122,170.85	9,337.00	9,337.00	9,337.00	9,337.00	112,833.85
3.6.1.1	DIF.RAD.TV Y MED.DIMEN.S/PRO.ACT.GUB.		122,170.85	9,337.00	9,337.00	9,337.00	9,337.00	112,833.85
3.7	PASAJES DE TRASLADO Y VIÁTICOS		169,861.03	54,048.09	54,048.09	54,048.09	54,048.09	115,812.94
3.7.2	PASAJES TERRESTRES		57,704.00	-	-	-	-	57,704.00
3.7.2.1	PASAJES TERRESTRES		57,704.00	-	-	-	-	57,704.00
3.7.5	VIÁTICOS EN EL PAIS		53,823.68	54,048.09	54,048.09	54,048.09	54,048.09	224.41
3.7.5.1	VIÁTICOS EN EL PAIS		53,823.68	54,048.09	54,048.09	54,048.09	54,048.09	224.41
3.7.9	OTROS SERVICIOS DE TRASLADO Y HOSPEDAJE		58,333.35	-	-	-	-	58,333.35
3.7.9.1	OTROS SERVICIOS DE TRASLADO Y HOSPEDAJE		58,333.35	-	-	-	-	58,333.35



MUNICIPIO DE TLAHUELILPAN
R.F.C. MTL650101A20
ESTADO ANALÍTICO DEL EJERCICIO DEL PRESUPUESTO DE EGRESOS CLASIFICACIÓN POR FUENTE DE FINANCIAMIENTO.
DEL 01 DE ENERO AL 30 DE JUNIO DE 2023.

Ejercicio del Presupuesto	Egreso Aprobado -1	Ampliaciones/ Reducciones -2	Egreso Modificado (3=1+2)	Egreso Comprometido	Egreso Devengado -4	Egreso Ejercido	Egreso Pagado -5	Subejercicio III (6=3-4) III+
3.8 SERVICIOS OFICIALES	696,263.81		696,263.81	898,499.72	898,499.72	898,499.72	718,979.72	202,235.91
3.8.2 GASTOS DE ORDEN SOCIAL Y CULTURAL	689,160.35		689,160.35	898,499.72	898,499.72	898,499.72	718,979.72	209,339.37
3.8.2.1 GASTOS DE ORDEN SOCIAL Y CULTURAL	689,160.35		689,160.35	898,499.72	898,499.72	898,499.72	718,979.72	209,339.37
3.8.5 GASTOS DE REPRESENTACIÓN	7,103.46		7,103.46	-	-	-	-	7,103.46
3.8.5.1 GASTOS DE REPRESENTACIÓN	7,103.46		7,103.46	-	-	-	-	7,103.46
3.9 OTROS SERVICIOS GENERALES	72,596.35		72,596.35	249,198.00	249,198.00	249,198.00	249,198.00	176,601.65
3.9.2 IMPUESTOS Y DERECHOS	72,596.35		72,596.35	70,725.00	70,725.00	70,725.00	70,725.00	1,871.35
3.9.2.1 IMPUESTOS Y DERECHOS, OTROS IMPUESTOS, TENENCIA, PLACAS, GASTOS DE	72,596.35		72,596.35	-	-	-	-	72,596.35
3.9.2.2 IMPUESTOS Y DERECHOS, OTROS IMPUESTOS, TENENCIA, PLACAS, GASTOS DE				70,725.00	70,725.00	70,725.00	70,725.00	70,725.00
3.9.8 ESCRITURACION, REGISTRO PUBLICO DE								
3.9.8.1 IMP SI NOMINAS Y OTROS DER.REL. LABORAL	-		-	178,473.00	178,473.00	178,473.00	178,473.00	178,473.00
3.9.8.1 IMP SI NOMINAS Y OTROS DER.REL. LABORAL	-		-	178,473.00	178,473.00	178,473.00	178,473.00	178,473.00
4 TRANSF.ASIG.SUBSIDIOS Y OTRAS AYUDAS	1,554,479.00		1,554,479.00	649,839.26	649,839.26	649,839.26	649,839.26	904,639.74
4.4 AYUDAS SOCIALES	1,554,479.00		1,554,479.00	649,839.26	649,839.26	649,839.26	649,839.26	904,639.74
4.4.1 AYUDAS SOCIALES A PERSONAS	1,383,264.00		1,383,264.00	519,688.25	519,688.25	519,688.25	519,679.59	863,575.75
4.4.1.1 AYUDAS SOCIALES A PERSONAS	1,383,264.00		1,383,264.00	243,423.76	243,423.76	243,423.76	243,415.10	1,139,840.24
4.4.1.2 GASTOS RELACIONADOS CON ACTIVIDADES DEPORTIVAS				69,188.49	69,188.49	69,188.49	69,188.49	69,188.49
4.4.1.3 GASTOS DE FESTIVIDADES PATRONALES EN LOCALIDADES				207,076.00	207,076.00	207,076.00	207,076.00	207,076.00
4.4.3 AYUDAS SOC. A INSTIT. DE ENSEÑANZA	152,940.00		152,940.00	97,715.01	97,715.01	97,715.01	97,715.01	55,224.99
4.4.3.1 AYUDAS SOC.A INSTIT. DE ENSEÑANZA	152,940.00		152,940.00	97,715.01	97,715.01	97,715.01	97,715.01	55,224.99
4.4.5 AYUDAS SOC.A INSTIT.SIFINES DE LUCRO	18,275.00		18,275.00	32,436.00	32,436.00	32,436.00	32,436.00	14,161.00
4.4.5.1 AYUDAS SOC.A INSTIT.SIFINES DE LUCRO	18,275.00		18,275.00	32,436.00	32,436.00	32,436.00	32,436.00	14,161.00
5 BIENES MUEBLES, INMUEBLES E INTANGIBLES	794,293.36		794,293.36	18,220.00	18,220.00	18,220.00	18,220.00	776,073.36
5.1 MOBILIARIO Y EQUIPO DE ADMINISTRACIÓN	65,733.35		65,733.35	-	-	-	-	65,733.35
5.1.1 MUEBLES DE OFICINA Y ESTANTERIA	5,833.35		5,833.35	-	-	-	-	5,833.35
5.1.1.1 MUEBLES DE OFICINA Y ESTANTERIA	5,833.35		5,833.35	-	-	-	-	5,833.35
5.1.5 EQUIPO DE CÔMP.Y DITECN.DILA INFORMACIÓN	59,900.00		59,900.00	-	-	-	-	59,900.00
5.1.5.1 EQUIPO DE CÔMP.Y DITECN.DILA INFORMACIÓN	59,900.00		59,900.00	-	-	-	-	59,900.00
5.3 EQUIPO E INSTRUMENTAL MED.Y DILAB.	728,560.01		728,560.01	-	-	-	-	728,560.01
5.3.1 EQUIPO MEDICO Y DE LABORATORIO	728,560.01		728,560.01	-	-	-	-	728,560.01
5.3.1.1 EQUIPO MEDICO Y DE LABORATORIO	728,560.01		728,560.01	-	-	-	-	728,560.01
5.6 MAQUINARIA, OTROS EQUIPOS Y HERRAMIENTAS				18,220.00	18,220.00	18,220.00	18,220.00	18,220.00
5.6.7 HERRAMIENTAS Y MAQUINAS-HERRAMIENTA				18,220.00	18,220.00	18,220.00	18,220.00	18,220.00
5.6.7.1 HERRAMIENTAS Y MAQUINAS - HERRAMIENTA				18,220.00	18,220.00	18,220.00	18,220.00	18,220.00
6 INVERSION PUBLICA	2,876,914.27		2,876,914.27	516,308.91	516,308.91	516,308.91	510,066.92	2,360,605.36
6.1 OBRA PÚBLICA EBIENES DDOMINIO PUB.	2,876,914.27		2,876,914.27	516,308.91	516,308.91	516,308.91	510,066.92	2,360,605.36
6.1.2 EDIFICACIÓN NO HABITACIONAL				276,882.68	276,882.68	276,882.68	272,704.71	276,882.68
6.1.2.3 AMP. Y REHABILITACIÓN DIL CONST.NHABIT.				276,882.68	276,882.68	276,882.68	272,704.71	276,882.68
6.1.4 DIVISION DTIERR Y CONST DIOBRAS DUIRBAN	2,876,914.27		2,876,914.27	239,426.23	239,426.23	239,426.23	237,362.21	2,637,488.04
6.1.4.1 ESTUDIOS Y PROYECTOS	2,876,914.27		2,876,914.27	-	-	-	-	2,876,914.27
6.1.4.2 CONST.OBRAS DUIRBAN PILA DOT.DISERV.				239,426.23	239,426.23	239,426.23	237,362.21	239,426.23
REPO DIF	241,346.30		241,346.30	213,137.23	213,137.23	213,137.23	213,126.45	33,730.67



MUNICIPIO DE TLAHUELILPAN
R.F.C. MTL850101A20
ESTADO ANALÍTICO DEL EJERCICIO DEL PRESUPUESTO DE EGRESOS CLASIFICACIÓN POR FUENTE DE FINANCIAMIENTO.
DEL 01 DE ENERO AL 30 DE JUNIO DE 2023.

	Ejercicio del Presupuesto	Egreso Aprobado -1	Ampliaciones/ Reducciones -2	Egreso Modificado (3=1+2)	Egreso Comprometido	Egreso Devengado -4	Egreso Ejercido	Egreso Pagado -5	Subejercicio III (6=3-4) III+
2	MATERIALES Y SUMINISTROS	160,235.39		160,235.39	106,111.44	106,111.44	106,111.44	106,111.44	59,645.55
2.1	MATERIALES DE ADMINISTRACIÓN, EMISIÓN DE DOCUMENTOS Y ARTÍCULOS OFICIALES	39,933.82		39,933.82	19,705.22	19,705.22	19,705.22	19,705.22	20,228.60
2.1.1	MATERIALES, ÚTILES Y EQUIPOS MENORES DE OFICINA	16,474.42		16,474.42	12,010.84	12,010.84	12,010.84	12,010.84	4,463.58
2.1.1.1	MATERIALES ÚTILES Y EQUIPOS MENORES DE OFICINA	16,474.42		16,474.42	12,010.84	12,010.84	12,010.84	12,010.84	4,463.58
2.1.4	MAT. ÚTIL Y EOPOS MEN. TECN. DIL. INF. Y COM.	459.40		459.40	-	-	-	-	459.40
2.1.4.1	MAT. ÚTIL Y EQUIPOS MEN. TECN. DIL. INF. Y COM.	459.40		459.40	-	-	-	-	459.40
2.1.6	MATERIAL DE LIMPIEZA	23,000.00		23,000.00	7,694.38	7,694.38	7,694.38	7,694.38	15,305.62
2.1.6.1	MATERIAL DE LIMPIEZA	23,000.00		23,000.00	7,694.38	7,694.38	7,694.38	7,694.38	15,305.62
2.2	ALIMENTOS Y UTENSILIOS	59,500.00		59,500.00	67,633.35	67,633.35	67,633.35	67,633.35	8,133.35
2.2.1	PRODUCTOS ALIMENTICIOS PARA PERSONAS	59,500.00		59,500.00	67,633.35	67,633.35	67,633.35	67,633.35	8,133.35
2.2.1.1	PRODUCTOS ALIMENTICIOS PARA PERSONAS	59,500.00		59,500.00	67,633.35	67,633.35	67,633.35	67,633.35	8,133.35
2.4	MATERIALES Y ART. DICONST. Y DE REPAR.	13,323.75		13,323.75	3,124.21	3,124.21	3,124.21	3,124.21	10,199.54
2.4.1	PRODUCTOS MINERALES NO METÁLICOS	1,303.75		1,303.75	-	-	-	-	1,303.75
2.4.1.1	PRODUCTOS MINERALES NO METÁLICOS	1,303.75		1,303.75	-	-	-	-	1,303.75
2.4.5	VIDRIO Y PRODUCTOS DE VIDRIO				661.20	661.20	661.20	661.20	661.20
2.4.5.1	VIDRIO Y PRODUCTOS DE VIDRIO				661.20	661.20	661.20	661.20	661.20
2.4.6	MATERIAL ELÉCTRICO Y ELECTRÓNICO	6,000.00		6,000.00	165.01	165.01	165.01	165.01	5,834.99
2.4.6.1	MATERIAL ELÉCTRICO Y ELECTRÓNICO	6,000.00		6,000.00	165.01	165.01	165.01	165.01	5,834.99
2.4.8	MATERIALES COMPLEMENTARIOS				459.00	459.00	459.00	459.00	459.00
2.4.8.1	MATERIALES COMPLEMENTARIOS				459.00	459.00	459.00	459.00	459.00
2.4.9	OTROS MATERIALES Y ART. DICONST. Y REPAR.	6,020.00		6,020.00	1,839.00	1,839.00	1,839.00	1,839.00	4,181.00
2.4.9.1	OTROS MATERIALES Y ARTÍCULOS DE CONSTRUCCIÓN Y REPARACIÓN	6,020.00		6,020.00	1,839.00	1,839.00	1,839.00	1,839.00	4,181.00
2.5	PRODUCTOS QUÍM. FARMAC. Y DE LABORATORIO	13,746.14		13,746.14	3,199.86	3,199.86	3,199.86	3,199.86	10,546.28
2.5.1	PRODUCTOS QUÍMICOS BÁSICOS	2,696.45		2,696.45	-	-	-	-	2,696.45
2.5.1.1	PRODUCTOS QUÍMICOS BÁSICOS	2,696.45		2,696.45	-	-	-	-	2,696.45
2.5.4	MATERIALES, ACCES. Y SUMIN. MÉDICOS	11,049.69		11,049.69	3,199.86	3,199.86	3,199.86	3,199.86	7,849.83
2.5.4.1	MATERIALES, ACCESORIOS Y SUMINISTROS MÉDICOS	11,049.69		11,049.69	3,199.86	3,199.86	3,199.86	3,199.86	7,849.83
2.6	COMBUSTIBLES, LUBRICANTES Y ADITIVOS	32,389.98		32,389.98	-	-	-	-	32,389.98
2.6.1	COMBUSTIBLES, LUBRICANTES Y ADITIVOS	32,389.98		32,389.98	-	-	-	-	32,389.98
2.6.1.1	COMBUSTIBLES, LUBRICANTES Y ADITIVOS	32,389.98		32,389.98	-	-	-	-	32,389.98
2.7	VEST. BLANCOS, PREND. DIPROT. Y ART. DEP.				5,521.60	5,521.60	5,521.60	5,521.60	5,521.60
2.7.1	VESTUARIO Y UNIFORMES				5,521.60	5,521.60	5,521.60	5,521.60	5,521.60
2.7.1.1	VESTUARIO Y UNIFORMES				5,521.60	5,521.60	5,521.60	5,521.60	5,521.60
2.9	HERRAMIENTAS, REFACC. Y ACCES. MENORES	1,341.70		1,341.70	6,927.20	6,927.20	6,927.20	6,927.20	5,585.50
2.9.2	REFACCIONES Y ACCES. MEN. DIEDIFICIOS				3,271.20	3,271.20	3,271.20	3,271.20	3,271.20
2.9.2.1	REFACCIONES Y ACCESORIOS MENORES DE EDIFICIOS				3,271.20	3,271.20	3,271.20	3,271.20	3,271.20
2.9.4	REF. Y ACC. MEN. EQPO DICOÓMP. Y TEC. DINIF.				350.00	350.00	350.00	350.00	350.00
2.9.4.1	REFACCIONES Y ACCESORIOS MENORES EQUIPO DE COMPUTO Y TECNOLOGÍAS DE LA				350.00	350.00	350.00	350.00	350.00



MUNICIPIO DE TLAHUELILPAN
R.F.C. MTL850101A20
ESTADO ANALÍTICO DEL EJERCICIO DEL PRESUPUESTO DE EGRESOS CLASIFICACIÓN POR FUENTE DE FINANCIAMIENTO.
DEL 01 DE ENERO AL 30 DE JUNIO DE 2023.

Ejercicio del Presupuesto	Egreso Aprobado -1	Ampliaciones/ Reducciones -2	Egreso Modificado (3=1+2)	Egreso Comprometido	Egreso Devengado -4	Egreso Ejercido	Egreso Pagado -5	Subejercicio III+ (6=3-4) III+
INFORMACIÓN								
2.9.6	1,341.70		1,341.70	3,306.00	3,306.00	3,306.00	3,306.00	-
2.9.6.1	1,341.70		1,341.70	3,306.00	3,306.00	3,306.00	3,306.00	1,964.30
								1,964.30
3	72,354.09		72,354.09	86,423.84	86,423.84	86,423.84	86,413.06	14,069.75
3.1	35,076.58		35,076.58	25,412.07	25,412.07	25,412.07	25,412.07	9,664.51
3.1.1	25,000.00		25,000.00	17,814.69	17,814.69	17,814.69	17,814.69	7,185.31
3.1.1.1	25,000.00		25,000.00	17,814.69	17,814.69	17,814.69	17,814.69	7,185.31
3.1.2	2,610.23		2,610.23	4,347.38	4,347.38	4,347.38	4,347.38	1,737.15
3.1.2.1	2,610.23		2,610.23	4,347.38	4,347.38	4,347.38	4,347.38	1,737.15
3.1.4	5,098.00		5,098.00	-	-	-	-	5,098.00
3.1.4.1	5,098.00		5,098.00	-	-	-	-	5,098.00
3.1.7	2,368.35		2,368.35	3,250.00	3,250.00	3,250.00	3,250.00	881.65
3.1.7.1	2,368.35		2,368.35	3,250.00	3,250.00	3,250.00	3,250.00	881.65
3.2				12,189.22	12,189.22	12,189.22	12,178.44	12,189.22
3.2.3				5,989.22	5,989.22	5,989.22	5,978.44	5,989.22
3.2.3.2				5,989.22	5,989.22	5,989.22	5,978.44	5,989.22
3.2.9				6,200.00	6,200.00	6,200.00	6,200.00	6,200.00
3.2.9.1				6,200.00	6,200.00	6,200.00	6,200.00	6,200.00
3.3	13,970.34		13,970.34	5,892.45	5,892.45	5,892.45	5,892.45	8,077.89
3.3.4				2,064.45	2,064.45	2,064.45	2,064.45	2,064.45
3.3.4.1				2,064.45	2,064.45	2,064.45	2,064.45	2,064.45
3.3.6	13,970.34		13,970.34	3,828.00	3,828.00	3,828.00	3,828.00	10,142.34
3.3.6.1	13,970.34		13,970.34	3,828.00	3,828.00	3,828.00	3,828.00	13,970.34
3.3.6.2				3,480.00	3,480.00	3,480.00	3,480.00	3,480.00
3.4				3,480.00	3,480.00	3,480.00	3,480.00	3,480.00
3.4.7				3,480.00	3,480.00	3,480.00	3,480.00	3,480.00
3.4.7.1				3,480.00	3,480.00	3,480.00	3,480.00	3,480.00
3.5	15,539.35		15,539.35	25,613.80	25,613.80	25,613.80	25,613.80	10,074.45
3.5.1	12,363.90		12,363.90	1,857.00	1,857.00	1,857.00	1,857.00	10,506.90
3.5.1.1	12,363.90		12,363.90	1,857.00	1,857.00	1,857.00	1,857.00	10,506.90
3.5.4	3,175.45		3,175.45	556.80	556.80	556.80	556.80	2,618.65
3.5.4.1	3,175.45		3,175.45	556.80	556.80	556.80	556.80	2,618.65
3.5.5				23,200.00	23,200.00	23,200.00	23,200.00	23,200.00
3.5.5.1				23,200.00	23,200.00	23,200.00	23,200.00	23,200.00
3.7				9,136.30	9,136.30	9,136.30	9,136.30	9,136.30
3.7.5				9,136.30	9,136.30	9,136.30	9,136.30	9,136.30
3.7.5.1				9,136.30	9,136.30	9,136.30	9,136.30	9,136.30
3.8	7,767.82		7,767.82	4,700.00	4,700.00	4,700.00	4,700.00	3,067.82
3.8.2	7,767.82		7,767.82	4,700.00	4,700.00	4,700.00	4,700.00	3,067.82
3.8.2.1	7,767.82		7,767.82	4,700.00	4,700.00	4,700.00	4,700.00	3,067.82
4	8,756.82		8,756.82	20,601.95	20,601.95	20,601.95	20,601.95	11,845.13
4.4	8,756.82		8,756.82	20,601.95	20,601.95	20,601.95	20,601.95	11,845.13
4.4.1	6,982.85		6,982.85	14,932.95	14,932.95	14,932.95	14,932.95	7,950.10



MUNICIPIO DE TLAHUELILPAN
R.F.C. MTL850101A20
ESTADO ANALÍTICO DEL EJERCICIO DEL PRESUPUESTO DE EGRESOS CLASIFICACIÓN POR FUENTE DE FINANCIAMIENTO.
DEL 01 DE ENERO AL 30 DE JUNIO DE 2023.

Ejercicio del Presupuesto	Egreso Aprobado -1	Ampliaciones/ Reducciones -2	Egreso Modificado (3=1+2)	Egreso Comprometido	Egreso Devenido -4	Egreso Ejercido	Egreso Pagado -5	Subejercicio III (6=3-4) III+
4.4.1.1 AYUDAS SOCIALES A PERSONAS	6,982.85		6,982.85	13,192.95	13,192.95	13,192.95	13,192.95	6,210.10
4.4.1.3 GASTOS DE FESTIVIDADES PATRONALES EN LOCALIDADES				1,740.00	1,740.00	1,740.00	1,740.00	1,740.00
4.4.3 AYUDAS SOC. A INSTIT. DE ENSEÑANZA	1,773.97		1,773.97	5,669.00	5,669.00	5,669.00	5,669.00	3,895.03
4.4.3.1 AYUDAS SOC.A INSTIT. DE ENSEÑANZA	1,773.97		1,773.97	5,669.00	5,669.00	5,669.00	5,669.00	3,895.03
FONDO GENERAL DE PARTICIPACIONES	19,033,397.00	8,577,212.00	27,610,609.00	11,911,639.16	11,911,639.16	11,911,639.16	10,353,417.71	11,911,639.16
1 SERVICIOS PERSONALES	18,529,409.00	1,348,680.70	19,878,089.70	8,310,244.65	8,310,244.65	8,310,244.65	8,214,957.00	8,310,244.65
1.1 REMUNER. AL PERS. DICARACTER PERMANENTE	15,151,299.72	562,028.28	15,713,328.00	7,110,472.64	7,110,472.64	7,110,472.64	7,082,096.57	7,110,472.64
1.1.3 SUELDOS BASE AL PERSONAL PERMANENTE	15,151,299.72	562,028.28	15,713,328.00	7,110,472.64	7,110,472.64	7,110,472.64	7,082,096.57	7,110,472.64
1.1.3.1 SUELDOS BASE AL PERSONAL PERMANENTE	15,151,299.72	562,028.28	15,713,328.00	7,110,472.64	7,110,472.64	7,110,472.64	7,082,096.57	7,110,472.64
1.1.3.1.1 SUELDOS BASE AL PERSONAL PERMANENTE	15,151,299.72	562,028.28	15,713,328.00	7,110,472.64	7,110,472.64	7,110,472.64	7,082,096.57	7,110,472.64
1.3 REMUNERACIONES ADICIONALES Y ESPECIALES	2,458,353.68	456,715.82	2,915,069.50	534,057.66	534,057.66	534,057.66	505,362.13	534,057.66
1.3.1 PRIMAS POR AÑOS DE SERV. EFECT. PRESTADOS	34,783.65		34,783.65	24,783.65	24,783.65	24,783.65	24,783.65	24,783.65
1.3.1.1 PRIMAS POR AÑOS DE SERVICIOS EFECTIVAMENTE PRESTADOS	34,783.65		34,783.65	24,783.65	24,783.65	24,783.65	24,783.65	24,783.65
1.3.2 PRIMAS DE VACACIONES Y GRATIF. DIFIN DE AÑO	1,842,729.44	103,032.28	1,945,761.72	71,986.66	71,986.66	71,986.66	71,318.04	71,986.66
1.3.2.1 PRIMAS DE VACACIONAL	252,521.46	9,361.13	261,882.59	5,635.17	5,635.17	5,635.17	5,635.17	5,635.17
1.3.2.2 AGUINALDO O GRATIFICACION DE FIN DE AÑO	1,590,207.98	93,671.15	1,683,879.13	66,351.49	66,351.49	66,351.49	65,682.87	66,351.49
1.3.4 COMPENSACIONES	615,624.24	318,899.89	934,524.13	437,287.35	437,287.35	437,287.35	409,260.44	437,287.35
1.3.4.1 COMPENSACIONES	615,624.24	318,899.89	934,524.13	437,287.35	437,287.35	437,287.35	409,260.44	437,287.35
1.5 OTRAS PRESTACIONES SOCIALES Y ECONOMICAS	919,743.60	314,186.60	1,233,930.20	658,964.35	658,964.35	658,964.35	621,640.14	658,964.35
1.5.2 INDEMNIZACIONES	309,386.60	309,386.60	309,386.60	229,386.60	229,386.60	229,386.60	229,386.60	229,386.60
1.5.2.1 INDEMNIZACIONES	309,386.60	309,386.60	309,386.60	229,386.60	229,386.60	229,386.60	229,386.60	229,386.60
1.5.4 OTRAS PRESTACIONES CONTRACTUALES	595,743.60	4,800.00	595,743.60	276,677.75	276,677.75	276,677.75	246,194.89	276,677.75
1.5.4.1 OTRAS PRESTACIONES CONTRACTUALES	595,743.60	4,800.00	595,743.60	276,677.75	276,677.75	276,677.75	246,194.89	276,677.75
1.5.4.2 COMPENSACION GARANTIZADA (GRATIFICACION)				2,400.00	2,400.00	2,400.00	2,000.00	2,400.00
1.5.9 OTRAS PRESTACIONES SOCIALES Y ECONOMICAS	324,000.00		324,000.00	150,500.00	150,500.00	150,500.00	144,058.65	150,500.00
1.5.9.1 OTRAS PRESTACIONES SOCIALES Y ECONOMICAS (CANASTA BASICA)	324,000.00		324,000.00	150,500.00	150,500.00	150,500.00	144,058.65	150,500.00
1.6 PREVISIONES	12.00		12.00					
1.6.1 PREV. CARÁCTER LAB ECON Y SEG SOCIAL	12.00		12.00					
1.6.1.1 PREV. CARÁCTER LABORAL ECONOMICO Y SEGURIDAD SOCIAL	12.00		12.00					
1.7 PAGO DE ESTIMULOS A SERVIDORES PÚBLICOS		15,750.00	15,750.00	6,750.00	6,750.00	6,750.00	5,858.16	6,750.00
1.7.1 ESTIMULOS		15,750.00	15,750.00	6,750.00	6,750.00	6,750.00	5,858.16	6,750.00
1.7.1.1 ESTIMULOS		15,750.00	15,750.00	6,750.00	6,750.00	6,750.00	5,858.16	6,750.00
3 SERVICIOS GENERALES	3,622,659.30	3,622,659.30	6,245,318.60	1,265,482.64	1,265,482.64	1,265,482.64	1,265,482.64	1,265,482.64
3.1 SERVICIOS BÁSICOS	2,330,000.00	2,330,000.00	4,660,000.00	698,916.64	698,916.64	698,916.64	698,916.64	698,916.64
3.1.1 ENERGIA ELECTRICA	2,330,000.00	2,330,000.00	4,660,000.00	698,916.64	698,916.64	698,916.64	698,916.64	698,916.64
3.1.1.1 ENERGIA ELECTRICA	2,330,000.00	2,330,000.00	4,660,000.00	698,916.64	698,916.64	698,916.64	698,916.64	698,916.64
3.8 SERVICIOS OFICIALES	590,777.30	590,777.30	1,181,554.60	236,720.00	236,720.00	236,720.00	236,720.00	236,720.00
3.8.2 GASTOS DE ORDEN SOCIAL Y CULTURAL	590,777.30	590,777.30	1,181,554.60	236,720.00	236,720.00	236,720.00	236,720.00	236,720.00
3.8.2.1 GASTOS DE ORDEN SOCIAL Y CULTURAL	590,777.30	590,777.30	1,181,554.60	236,720.00	236,720.00	236,720.00	236,720.00	236,720.00
3.9 OTROS SERVICIOS GENERALES	701,882.00	701,882.00	1,403,764.00	329,846.00	329,846.00	329,846.00	329,846.00	329,846.00
3.9.8 IMP.SI NOMINAS Y OTROS DER.REL. LABORAL	701,882.00	701,882.00	1,403,764.00	329,846.00	329,846.00	329,846.00	329,846.00	329,846.00
3.9.8.1 IMP.SI NOMINAS Y OTROS DER.REL. LABORAL	701,882.00	701,882.00	1,403,764.00	329,846.00	329,846.00	329,846.00	329,846.00	329,846.00
4 TRANSF. ASIG.SUBSIDIOS Y OTRAS AYUDAS	503,988.00	5,872.00	509,860.00	245,612.16	245,612.16	245,612.16	245,612.16	245,612.16

MUNICIPIO DE TLAHUELILPAN
R.F.C. MTL850101A20
ESTADO ANALÍTICO DEL EJERCICIO DEL PRESUPUESTO DE EGRESOS CLASIFICACIÓN POR FUENTE DE FINANCIAMIENTO.
DEL 01 DE ENERO AL 30 DE JUNIO DE 2023.

Ejercicio del Presupuesto	Egreso Aprobado -1	Ampliaciones/ Reducciones -2	Egreso Modificado (3=1+2)	Egreso Comprometido	Egreso Devengado -4	Egreso Ejercido	Egreso Pagado -5	Subejercicio III III+ (6=3-4) III+
4.4 AYUDAS SOCIALES	503,988.00	5,872.00	509,860.00	245,612.16	245,612.16	245,612.16	245,612.16	245,612.16
4.4.1 AYUDAS SOCIALES A PERSONAS		5,872.00	5,872.00	21,548.16	21,548.16	21,548.16	21,548.16	21,548.16
4.4.1.1 AYUDAS SOCIALES A PERSONAS		-	-	16,676.16	16,676.16	16,676.16	16,676.16	16,676.16
4.4.1.2 GASTOS RELACIONADOS CON ACTIVIDADES DEPORTIVAS		5,872.00	5,872.00	4,872.00	4,872.00	4,872.00	4,872.00	4,872.00
4.4.3 AYUDAS SOC. A INSTIT. DE ENSEÑANZA		-	-	1,160.00	1,160.00	1,160.00	1,160.00	1,160.00
4.4.3.1 AYUDAS SOC.A INSTIT. DE ENSEÑANZA		-	-	1,160.00	1,160.00	1,160.00	1,160.00	1,160.00
4.4.5 AYUDAS SOC.A INSTIT./S/FINES DE LUGRO	503,988.00	-	503,988.00	222,904.00	222,904.00	222,904.00	222,904.00	222,904.00
4.4.5.1 AYUDAS SOC.A INSTIT./S/FINES DE LUGRO	503,988.00	-	503,988.00	222,904.00	222,904.00	222,904.00	222,904.00	222,904.00
6 INVERSIÓN PÚBLICA		3,600,000.00	3,600,000.00	2,090,299.71	2,090,299.71	2,090,299.71	627,089.91	2,090,299.71
6.1 OBRA PÚBLICA/BIENES/DOMINIO PÚB.	3,600,000.00	3,600,000.00	3,600,000.00	2,090,299.71	2,090,299.71	2,090,299.71	627,089.91	2,090,299.71
6.1.1 DIVISION DTERR.Y CONST.D/OBRAS D/URBAN.	3,600,000.00	3,600,000.00	3,600,000.00	-	-	-	-	-
6.1.1.4.2 CONST.OBRAS D/URBAN.PILA DOT.D/SERV.	3,600,000.00	3,600,000.00	3,600,000.00	-	-	-	-	-
6.1.5 CONSTRUCCIÓN DE VÍAS DE COMUNICACIÓN		-	-	2,090,299.71	2,090,299.71	2,090,299.71	627,089.91	2,090,299.71
6.1.5.2 CONSTRUCCIÓN DE VÍAS DE COMUNICACIÓN		-	-	2,090,299.71	2,090,299.71	2,090,299.71	627,089.91	2,090,299.71
FONDO DE FOMENTO MUNICIPAL	8,894,002.00	1,666,245.00	10,560,247.00	3,057,307.78	3,057,307.78	3,057,307.78	3,003,257.27	6,257,957.23
1 SERVICIOS PERSONALES	5,105,326.76	84,285.01	5,189,611.77	1,865,524.70	1,865,524.70	1,865,524.70	1,811,474.19	3,324,087.07
1.1 REMUNER. AL PERS. DICARÁCTER PERMANENTE	4,170,320.12	-	4,170,320.12	1,822,867.92	1,822,867.92	1,822,867.92	1,771,386.28	2,347,452.20
1.1.1 DIETAS	4,170,320.12	-	4,170,320.12	1,822,867.92	1,822,867.92	1,822,867.92	1,771,386.28	2,347,452.20
1.1.1.1 DIETAS	4,170,320.12	-	4,170,320.12	1,822,867.92	1,822,867.92	1,822,867.92	1,771,386.28	2,347,452.20
1.3 REMUNERACIONES ADICIONALES Y ESPECIALES	935,006.64	6,041.76	941,048.40	39,413.53	39,413.53	39,413.53	36,844.66	901,634.87
1.3.2 PRIMAS DE VAC.DOMA Y GRATIF. D/FIN DE AÑO	935,006.64	6,041.76	941,048.40	39,413.53	39,413.53	39,413.53	36,844.66	901,634.87
1.3.2.1 PRIMAS DE VACACIONAL		6,041.76	6,041.76	3,583.03	3,583.03	3,583.03	1,400.02	2,458.73
1.3.2.2 AGUINALDO O GRATIFICACIÓN DE FIN DE AÑO	935,006.64	-	935,006.64	35,830.50	35,830.50	35,830.50	35,444.64	899,176.14
1.5 OTRAS PRESTACIONES SOCIALES Y ECONÓMICAS		76,243.25	76,243.25	3,243.25	3,243.25	3,243.25	3,243.25	75,000.00
1.5.2 INDEMNIZACIONES		76,243.25	76,243.25	3,243.25	3,243.25	3,243.25	3,243.25	75,000.00
1.5.2.1 INDEMNIZACIONES		76,243.25	76,243.25	3,243.25	3,243.25	3,243.25	3,243.25	75,000.00
2 MATERIALES Y SUMINISTROS	684,000.00	-	684,000.00	151,407.39	151,407.39	151,407.39	151,407.39	532,592.61
2.6 COMBUSTIBLES, LUBRICANTES Y ADITIVOS	684,000.00	-	684,000.00	151,407.39	151,407.39	151,407.39	151,407.39	532,592.61
2.6.1 COMBUSTIBLES, LUBRICANTES Y ADITIVOS	684,000.00	-	684,000.00	151,407.39	151,407.39	151,407.39	151,407.39	532,592.61
2.6.1.1 COMBUSTIBLES, LUBRICANTES Y ADITIVOS	684,000.00	-	684,000.00	151,407.39	151,407.39	151,407.39	151,407.39	532,592.61
3 SERVICIOS GENERALES	3,104,675.24	315,061.00	3,419,736.24	1,038,458.69	1,038,458.69	1,038,458.69	1,038,458.69	2,381,277.55
3.1 SERVICIOS BÁSICOS	1,968,600.24	13,614.00	1,982,214.24	504,785.28	504,785.28	504,785.28	504,785.28	1,477,428.96
3.1.1 ENERGÍA ELÉCTRICA	1,924,698.24	-	1,924,698.24	475,229.28	475,229.28	475,229.28	475,229.28	1,449,468.96
3.1.1.1 ENERGÍA ELÉCTRICA	1,924,698.24	-	1,924,698.24	475,229.28	475,229.28	475,229.28	475,229.28	1,449,468.96
3.1.1.4 TELEFONÍA TRADICIONAL	43,902.00	13,614.00	57,516.00	29,556.00	29,556.00	29,556.00	29,556.00	27,960.00
3.1.4.1 TELEFONÍA TRADICIONAL	43,902.00	13,614.00	57,516.00	29,556.00	29,556.00	29,556.00	29,556.00	27,960.00
3.2 SERVICIOS DE ARRENDAMIENTO	200,075.00	14,263.00	214,338.00	13,601.00	13,601.00	13,601.00	13,601.00	200,737.00
3.2.3 ARREND.DIMOB.Y EPO.D/ADMN. EDUC. Y REC.		14,263.00	14,263.00	4,263.00	4,263.00	4,263.00	4,263.00	10,000.00
3.2.3.1 ARRENDAMIENTO DE EQUIPO Y BIENES INFORMÁTICOS		14,263.00	14,263.00	4,263.00	4,263.00	4,263.00	4,263.00	10,000.00
3.2.6 ARRENDAMIENTO DIMAQ. OTROS EPO.S Y HERR.	130,475.00	-	130,475.00	9,338.00	9,338.00	9,338.00	9,338.00	121,137.00
3.2.6.1 ARRENDAMIENTO DIMAQ. OTROS EPO.S Y HERR.	130,475.00	-	130,475.00	9,338.00	9,338.00	9,338.00	9,338.00	121,137.00
3.2.7 ARRENDAMIENTO DE ACTIVOS INTANGIBLES	69,600.00	-	69,600.00	-	-	-	-	69,600.00
3.2.7.1 ARRENDAMIENTO DE ACTIVOS INTANGIBLES	69,600.00	-	69,600.00	-	-	-	-	69,600.00
3.5 SERV.D/INST.REPAR.MANTITO Y CONSERVACION	936,000.00	287,184.00	1,223,184.00	520,072.41	520,072.41	520,072.41	520,072.41	703,111.59



MUNICIPIO DE TLAHUELILPAN
R.F.C. MTL850101A20
ESTADO ANALÍTICO DEL EJERCICIO DEL PRESUPUESTO DE EGRESOS CLASIFICACIÓN POR FUENTE DE FINANCIAMIENTO.
DEL 01 DE ENERO AL 30 DE JUNIO DE 2023.

Ejercicio del Presupuesto	Egreso Aprobado -1	Ampliaciones/ Reducciones -2	Egreso Modificado (3=1+2)	Egreso Comprometido	Egreso Devengado -4	Egreso Ejercido	Egreso Pagado -5	Subejercicio III (6=3-4) III+
3.5.1 CONSERV.Y MANTTO MENOR DINMUEBLES		287,184.00	287,184.00	107,184.00	107,184.00	107,184.00	107,184.00	
3.5.1.1 CONSERV.Y MANTTO MENOR DINMUEBLES		287,184.00	287,184.00	107,184.00	107,184.00	107,184.00	107,184.00	
3.5.8 SERV.DI LIMPIEZA Y MANEJO DE DESECHOS	936,000.00	-	936,000.00	412,888.41	412,888.41	412,888.41	412,888.41	523,111.59
3.5.8.1 SERV.DI LIMPIEZA Y MANEJO DE DESECHOS	936,000.00	-	936,000.00	412,888.41	412,888.41	412,888.41	412,888.41	523,111.59
4 TRANSFASIG.SUBSIDIOS Y OTRAS AYUDAS		21,917.00	21,917.00	1,917.00	1,917.00	1,917.00	1,917.00	20,000.00
4.4 AYUDAS SOCIALES		21,917.00	21,917.00	1,917.00	1,917.00	1,917.00	1,917.00	20,000.00
4.4.1 AYUDAS SOCIALES A PERSONAS		21,917.00	21,917.00	1,917.00	1,917.00	1,917.00	1,917.00	20,000.00
4.4.1.1 AYUDAS SOCIALES A PERSONAS		21,917.00	21,917.00	1,917.00	1,917.00	1,917.00	1,917.00	20,000.00
6 INVERSIÓN PÚBLICA		1,244,981.99	1,244,981.99	-	-	-	-	-
6.1 OBRA PÚBLICA EBIENES DIDOMINIO PUB.		1,244,981.99	1,244,981.99	-	-	-	-	-
6.1.4 DIVISION DTERR.Y CONST.DI OBRAS DIURBAN.		1,244,981.99	1,244,981.99	-	-	-	-	-
6.1.4.2 CONST.OBRAS DIURBAN PILA DOT.DISERV.		1,244,981.99	1,244,981.99	-	-	-	-	-
FORTAMUN - D.F.	14,127,264.00	2,988,796.00	17,116,060.00	5,526,157.22	5,526,157.22	5,526,157.22	5,482,681.67	11,589,902.78
1 SERVICIOS PERSONALES	8,120,124.40	1,061,733.12	9,181,857.52	3,043,746.80	3,043,746.80	3,043,746.80	3,000,472.50	6,138,110.72
1.1 REMUNER. AL PERS. DICARÁCTER PERMANENTE	6,546,949.69	716,262.45	7,263,212.14	2,734,199.50	2,734,199.50	2,734,199.50	2,723,007.44	4,529,012.64
1.1.3 SUELDOS BASE AL PERSONAL PERMANENTE	6,546,949.69	716,262.45	7,263,212.14	2,734,199.50	2,734,199.50	2,734,199.50	2,723,007.44	4,529,012.64
1.1.3.1 SUELDOS BASE AL PERSONAL PERMANENTE	6,546,949.69	716,262.45	7,263,212.14	2,734,199.50	2,734,199.50	2,734,199.50	2,723,007.44	4,529,012.64
1.3 REMUNERACIONES ADICIONALES Y ESPECIALES	1,382,583.51	345,470.67	1,728,054.18	187,885.27	187,885.27	187,885.27	172,915.25	1,540,168.91
1.3.2 PRIMAS DE VACDOMY GRATIF. DIFIN DE AÑO	1,214,583.51	120,257.07	1,334,840.58	19,702.31	19,702.31	19,702.31	6,982.53	1,315,138.27
1.3.2.1 PRIMAS DE VACACIONAL	109,115.83	11,937.71	121,053.54	1,791.12	1,791.12	1,791.12	306.18	119,262.42
1.3.2.2 AGUINALDO O GRATIFICACIÓN DE FIN DE AÑO	1,105,467.68	108,319.36	1,213,787.04	17,911.19	17,911.19	17,911.19	6,676.35	1,195,875.85
1.3.4 COMPENSACIONES	168,000.00	225,213.60	393,213.60	168,182.96	168,182.96	168,182.96	165,932.72	225,030.64
1.3.4.1 COMPENSACIONES	168,000.00	225,213.60	393,213.60	168,182.96	168,182.96	168,182.96	165,932.72	225,030.64
1.5 OTRAS PRESTACIONES SOCIALES Y ECONÓMICAS	148,591.20	-	148,591.20	74,443.31	74,443.31	74,443.31	63,099.81	74,147.89
1.5.4 PRESTACIONES CONTRACTUALES	148,591.20	-	148,591.20	74,443.31	74,443.31	74,443.31	63,099.81	74,147.89
1.5.4.1 OTRAS PRESTACIONES CONTRACTUALES	134,191.20	-	134,191.20	62,843.31	62,843.31	62,843.31	52,899.81	71,347.89
1.5.4.2 COMPENSACION GARANTIZADA (GRATIFICACION)	14,400.00	-	14,400.00	11,600.00	11,600.00	11,600.00	10,200.00	2,800.00
1.7 PAGO DE ESTÍMULOS A SERVIDORES PÚBLICOS	42,000.00	-	42,000.00	47,218.72	47,218.72	47,218.72	41,450.00	5,218.72
1.7.1 ESTÍMULOS	42,000.00	-	42,000.00	47,218.72	47,218.72	47,218.72	41,450.00	5,218.72
1.7.1.1 ESTÍMULOS	42,000.00	-	42,000.00	47,218.72	47,218.72	47,218.72	41,450.00	5,218.72
2 MATERIALES Y SUMINISTROS	2,032,079.57	751,943.03	2,784,022.60	395,921.44	395,921.44	395,921.44	395,921.44	2,388,101.16
2.1 MATERIALES DE ADMINISTRACIÓN, EMISIÓN DE	36,261.23	-	36,261.23	13,934.00	13,934.00	13,934.00	13,934.00	22,327.23
2.1.1 DOCUMENTOS Y ARTÍCULOS OFICIALES	36,261.23	-	36,261.23	13,934.00	13,934.00	13,934.00	13,934.00	22,327.23
2.1.1.1 MATERIALES, ÚTILES Y EQUIPOS MENORES DE	31,293.23	-	31,293.23	-	-	-	-	31,293.23
2.1.1.1.1 MATERIALES ÚTILES Y EQUIPOS MENORES DE OFICINA	31,293.23	-	31,293.23	-	-	-	-	31,293.23
2.1.4 MAT.ÚTIL Y EPODS MEN.TECN.DI. INF.Y COM.	4,968.00	-	4,968.00	13,934.00	13,934.00	13,934.00	13,934.00	8,966.00
2.1.4.1 MAT. ÚTIL Y EQUIPOS MEN. TECN. DI. INF. Y COM.	4,968.00	-	4,968.00	13,934.00	13,934.00	13,934.00	13,934.00	8,966.00
2.2 ALIMENTOS Y UTENSILIOS	7,038.00	-	7,038.00	7,010.00	7,010.00	7,010.00	7,010.00	28.00
2.2.1 PRODUCTOS ALIMENTICIOS PARA PERSONAS	7,038.00	-	7,038.00	7,010.00	7,010.00	7,010.00	7,010.00	28.00
2.2.1.1 PRODUCTOS ALIMENTICIOS PARA PERSONAS	7,038.00	-	7,038.00	7,010.00	7,010.00	7,010.00	7,010.00	28.00
2.4 MATERIALES Y ART. DICONSY Y DE REPAR.	48,552.99	-	48,552.99	666.00	666.00	666.00	666.00	47,886.99
2.4.6 MATERIAL ELÉCTRICO Y ELECTRÓNICO	48,552.99	-	48,552.99	666.00	666.00	666.00	666.00	47,886.99
2.4.6.1 MATERIAL ELCTRICO Y ELECTRONICO	48,552.99	-	48,552.99	666.00	666.00	666.00	666.00	47,886.99



MUNICIPIO DE TLAHUELILPAN
R.F.C. MTL850101A20
ESTADO ANALÍTICO DEL EJERCICIO DEL PRESUPUESTO DE EGRESOS CLASIFICACIÓN POR FUENTE DE FINANCIAMIENTO.
DEL 01 DE ENERO AL 30 DE JUNIO DE 2023.

Ejercicio del Presupuesto	Egreso Aprobado -1	Ampliaciones/ Reducciones -2	Egreso Modificado (3=1+2)	Egreso Comprometido	Egreso Devenigado -4	Egreso Ejercido	Egreso Pagado -5	Subejercicio III III+ (6=3-4) III+
2.5 PRODUCTOS QUIM. FARMAC. Y DE LABORATORIO	85,544.82	50,000.00	135,544.82	10,971.88	10,971.88	10,971.88	10,971.88	124,572.94
2.5.3 MEDICINAS Y PRODUCTOS FARMACÉUTICOS	44,891.68	-	44,891.68	10,971.88	10,971.88	10,971.88	10,971.88	33,919.80
2.5.3.1 MEDICINAS Y PRODUCTOS FARMACÉUTICOS	44,891.68	-	44,891.68	10,971.88	10,971.88	10,971.88	10,971.88	33,919.80
2.5.4 MATERIALES, ACCES. Y SUMIN. MÉDICOS	40,653.14	50,000.00	90,653.14	-	-	-	-	90,653.14
2.5.4.1 MATERIALES, ACCESORIOS Y SUMINISTROS MÉDICOS	40,653.14	50,000.00	90,653.14	-	-	-	-	90,653.14
2.6 COMBUSTIBLES, LUBRICANTES Y ADITIVOS	1,267,905.80	201,943.03	1,469,848.83	314,667.55	314,667.55	314,667.55	314,667.55	1,155,181.28
2.6.1 COMBUSTIBLES, LUBRICANTES Y ADITIVOS	1,267,905.80	201,943.03	1,469,848.83	314,667.55	314,667.55	314,667.55	314,667.55	1,155,181.28
2.6.1.1 COMBUSTIBLES, LUBRICANTES Y ADITIVOS	1,267,905.80	201,943.03	1,469,848.83	314,667.55	314,667.55	314,667.55	314,667.55	1,155,181.28
2.7 VEST. BLANCOS, PREND. DIPROT. Y ART. DEP.	300,000.00	400,000.00	700,000.00	-	-	-	-	700,000.00
2.7.1 VESTUARIO Y UNIFORMES	300,000.00	200,000.00	500,000.00	-	-	-	-	500,000.00
2.7.1.1 VESTUARIOS Y UNIFORMES	300,000.00	200,000.00	500,000.00	-	-	-	-	500,000.00
2.7.2 PRENDAS DE SEG. Y PROT. PERSONAL	200,000.00	200,000.00	400,000.00	-	-	-	-	200,000.00
2.7.2.1 PRENDAS DE SEG. Y PROTECCIÓN DEL PERSONAL	200,000.00	200,000.00	400,000.00	-	-	-	-	200,000.00
2.8 MATERIALES Y SUMINISTROS PARA SEGURIDAD	161,083.66	-	161,083.66	-	-	-	-	161,083.66
2.8.2 MATERIALES DE SEGURIDAD PÚBLICA	144,900.00	-	144,900.00	-	-	-	-	144,900.00
2.8.2.1 MATERIALES DE SEGURIDAD PÚBLICA	144,900.00	-	144,900.00	-	-	-	-	144,900.00
2.8.3 PRENDAS DIPROT. P/SEGURIDAD PÚB. NACIONAL	16,183.66	-	16,183.66	-	-	-	-	16,183.66
2.8.3.1 PRENDAS DE PROTECCIÓN PARA SEGURIDAD PÚBLICA NACIONAL	16,183.66	-	16,183.66	-	-	-	-	16,183.66
2.9 HERRAMIENTAS, REFACC. Y ACCES. MENORES	125,693.07	100,000.00	225,693.07	48,672.01	48,672.01	48,672.01	48,672.01	177,021.06
2.9.2 REFACCIONES Y ACCES. MEN. D/EDIFICIOS	-	-	-	2,022.00	2,022.00	2,022.00	2,022.00	2,022.00
2.9.2.1 REFACCIONES Y ACCESORIOS MENORES DE EDIFICIOS	-	-	-	2,022.00	2,022.00	2,022.00	2,022.00	2,022.00
2.9.4 REF. Y ACC. MEN. EQPO D/COMP. Y TEC. D/INF.	19,872.08	-	19,872.08	-	-	-	-	19,872.08
2.9.4.1 REFACCIONES Y ACCESORIOS MENORES EQUIPO DE CÓMPUTO Y TECNOLOGÍAS DE LA INFORMACIÓN	19,872.08	-	19,872.08	-	-	-	-	19,872.08
2.9.6 REFACCIONES Y ACCES. MEN. D/EQPO D/TRANSP.	105,820.99	-	105,820.99	46,650.01	46,650.01	46,650.01	46,650.01	59,170.98
2.9.6.1 REFACCIONES Y ACCESORIOS MENORES DE TRANSPORTE	105,820.99	-	105,820.99	46,650.01	46,650.01	46,650.01	46,650.01	59,170.98
2.9.7 REFACCIONES Y ACC. MEN. EQPO DEF. Y SEG.	-	-	-	-	-	-	-	-
2.9.7.1 REFACCIONES Y ACCESORIOS MENORES EQUIPO DEF. Y SEG.	100,000.00	100,000.00	200,000.00	-	-	-	-	100,000.00
3 SERVICIOS GENERALES	3,886,198.66	163,119.85	4,049,318.51	2,043,560.78	2,043,560.78	2,043,560.78	2,043,560.78	2,005,757.73
3.1 SERVICIOS BÁSICOS	2,943,836.55	12,000.00	2,955,836.55	1,642,306.84	1,642,306.84	1,642,306.84	1,642,306.84	1,313,529.71
3.1.1 ENERGÍA ELÉCTRICA	2,925,211.72	-	2,925,211.72	1,629,312.84	1,629,312.84	1,629,312.84	1,629,312.84	1,295,998.88
3.1.1.1 ENERGÍA ELÉCTRICA	2,925,211.72	-	2,925,211.72	1,629,312.84	1,629,312.84	1,629,312.84	1,629,312.84	1,295,998.88
3.1.4 TELEFONÍA TRADICIONAL	18,624.83	-	18,624.83	8,994.00	8,994.00	8,994.00	8,994.00	9,630.83
3.1.4.1 TELEFONÍA TRADICIONAL	18,624.83	-	18,624.83	8,994.00	8,994.00	8,994.00	8,994.00	9,630.83
3.1.7 SERVICIO DE ACCESO DE INTERNET, REDES Y PROCESAMIENTO DE INFORMACIÓN	-	12,000.00	12,000.00	4,000.00	4,000.00	4,000.00	4,000.00	8,000.00
3.1.7.1 SERVICIOS DE ACCESO DE INTERNET, REDES Y PROCESAMIENTO DE INFORMACIÓN	-	12,000.00	12,000.00	4,000.00	4,000.00	4,000.00	4,000.00	8,000.00
3.2 SERVICIOS DE ARRENDAMIENTO	43,236.45	-	43,236.45	21,658.85	21,658.85	21,658.85	21,658.85	21,577.60



MUNICIPIO DE TLAHUELILPAN
R.F.C. MTL850101A20
ESTADO ANALÍTICO DEL EJERCICIO DEL PRESUPUESTO DE EGRESOS CLASIFICACIÓN POR FUENTE DE FINANCIAMIENTO.
DEL 01 DE ENERO AL 30 DE JUNIO DE 2023.

Ejercicio del Presupuesto	Egreso Aprobado -1	Ampliaciones/ Reducciones -2	Egreso Modificado (3=1+2)	Egreso Comprometido	Egreso Devengado -4	Egreso Ejercido	Egreso Pagado -5	Subejercicio III+ (6=3-4) III+-
3.2.2	ARRENDAMIENTO DE EDIFICIOS	40,081.25	40,081.25	20,081.25	20,081.25	20,081.25	20,081.25	20,000.00
3.2.2.1	ARRENDAMIENTO DE EDIFICIOS	40,081.25	40,081.25	20,081.25	20,081.25	20,081.25	20,081.25	20,000.00
3.2.3	ARREND.DIMOB.Y EPO.DIAD.MÓN.EDUC.Y REC.	3,155.20	3,155.20	1,577.60	1,577.60	1,577.60	1,577.60	1,577.60
3.2.3.2	ARREND.DIMOB.Y EPO.DIAD.MÓN.EDUC.Y REC.	3,155.20	3,155.20	1,577.60	1,577.60	1,577.60	1,577.60	1,577.60
3.3	SERV.PROF.CIENT.TÉCN.Y OTROS SERVICIOS	20,590.40	20,590.40	10,295.20	10,295.20	10,295.20	10,295.20	10,295.20
3.3.6	SERV.DI.APOYO ADM.TRAD.FOT.E IMPRES.	15,590.40	15,590.40	7,795.20	7,795.20	7,795.20	7,795.20	7,795.20
3.3.6.2	SERV.DI.APOYO ADM.TRAD.FOT.E IMPRES.	15,590.40	15,590.40	7,795.20	7,795.20	7,795.20	7,795.20	7,795.20
3.3.9	SERV. PROFES.CIENT.Y TECN.INTEGRALES	5,000.00	5,000.00	2,500.00	2,500.00	2,500.00	2,500.00	2,500.00
3.3.9.1	SUBCONTRATACION DE SERVICIOS CON TERCEROS	5,000.00	5,000.00	2,500.00	2,500.00	2,500.00	2,500.00	2,500.00
3.5	SERV.DINST.REPAR.MANTO Y CONSERVACIÓN	87,293.00	87,293.00	257,203.89	257,203.89	257,203.89	257,203.89	330,089.11
3.5.3	INST.REP.Y MANT.EQ.COM.Y TEC.DIL INF.	87,293.00	87,293.00	62,293.00	62,293.00	62,293.00	62,293.00	25,000.00
3.5.3.1	INST.REP.Y MANT.EQ.COM.Y TEC.DIL INF.	87,293.00	87,293.00	62,293.00	62,293.00	62,293.00	62,293.00	25,000.00
3.5.5	REPAR.Y MANTO DIEPO.DI.TRANSPORTE	500,000.00	500,000.00	194,910.89	194,910.89	194,910.89	194,910.89	305,089.11
3.5.5.1	REPAR.Y MANTO DIEQ.DI.TRANSPORTE	500,000.00	500,000.00	194,910.89	194,910.89	194,910.89	194,910.89	305,089.11
3.8	SERVICIOS OFICIALES	-	-	18,676.00	18,676.00	18,676.00	18,474.75	18,676.00
3.8.2	GASTOS DE ORDEN SOCIAL Y CULTURAL	-	-	18,676.00	18,676.00	18,676.00	18,474.75	18,676.00
3.8.2.1	GASTOS DE ORDEN SOCIAL Y CULTURAL	-	-	18,676.00	18,676.00	18,676.00	18,474.75	18,676.00
3.9	OTROS SERVICIOS GENERALES	-	442,362.11	93,420.00	93,420.00	93,420.00	93,420.00	348,942.11
3.9.2	IMPUESTOS Y DERECHOS	-	442,362.11	93,420.00	93,420.00	93,420.00	93,420.00	348,942.11
3.9.2.1	IMPUESTOS Y DERECHOS, OTROS IMPUESTOS, TENENCIA, PLACAS, GASTOS DE	-	442,362.11	-	-	-	-	442,362.11
3.9.2.2	IMPUESTOS Y DERECHOS, OTROS IMPUESTO, TENENCIA, PLACAS, GASTOS DE	-	-	93,420.00	93,420.00	93,420.00	93,420.00	-
4	TRANSF.ASIG.SUBSIDIOS Y OTRAS AYUDAS	88,861.37	88,861.37	42,928.20	42,928.20	42,928.20	42,928.20	45,933.17
4.5	PENSIONES Y JUBILACIONES	88,861.37	88,861.37	42,928.20	42,928.20	42,928.20	42,928.20	45,933.17
4.5.1	PENSIONES	88,861.37	88,861.37	42,928.20	42,928.20	42,928.20	42,928.20	45,933.17
4.5.1.1	PENSIONES	88,861.37	88,861.37	42,928.20	42,928.20	42,928.20	42,928.20	45,933.17
5	BIENES MUEBLES, INMUEBLES E INTANGIBLES	12,000.00	12,000.00	-	-	-	-	12,000.00
5.1	MOBILIARIO Y EQUIPO DE ADMINISTRACIÓN	12,000.00	12,000.00	-	-	-	-	12,000.00
5.1.1	MUEBLES DE OFICINA Y ESTANTERÍA	12,000.00	12,000.00	-	-	-	-	12,000.00
5.1.1.1	MUEBLES DE OFICINA Y ESTANTERÍA	12,000.00	12,000.00	-	-	-	-	12,000.00
6	INVERSIÓN PÚBLICA	1,000,000.00	1,000,000.00	-	-	-	-	1,000,000.00
6.1	OBRA PÚBLICA BIENES DDOMINIO PÚB.	1,000,000.00	1,000,000.00	-	-	-	-	1,000,000.00
6.1.4	DIVISIÓN D/TERR.Y CONST.D/OBRAS DIURBAN.	1,000,000.00	1,000,000.00	-	-	-	-	1,000,000.00
6.1.4.2	CONST.OBRAS DIURBAN.P/LA DOT.DISERV.	1,000,000.00	1,000,000.00	-	-	-	-	1,000,000.00
2	FOFVR	1,578,210.00	2,384,008.00	657,673.13	657,673.13	657,673.13	656,828.30	1,676,334.87
2.1	MATERIALES Y SUMINISTROS	815,895.04	865,895.04	135,827.39	135,827.39	135,827.39	135,827.39	430,067.65
2.1.1	MATERIALES DE ADMINISTRACIÓN, EMISIÓN DE DOCUMENTOS Y ARTÍCULOS OFICIALES	350,000.04	350,000.04	99,850.63	99,850.63	99,850.63	99,850.63	250,149.41
2.1.1.1	MATERIALES, ÚTILES Y EQUIPOS MENORES DE OFICINA	170,000.04	170,000.04	59,035.94	59,035.94	59,035.94	59,035.94	110,964.10
2.1.1.1.1	MATERIALES ÚTILES Y EQUIPOS MENORES DE OFICINA	170,000.04	170,000.04	59,035.94	59,035.94	59,035.94	59,035.94	110,964.10
2.1.2	MATERIALES Y ÚTILES DIMPRES. Y REPROD.	865.00	865.00	-	-	-	-	865.00



MUNICIPIO DE TLAHUELILPAN
R.F.C. MTL850101A20
ESTADO ANALÍTICO DEL EJERCICIO DEL PRESUPUESTO DE EGRESOS CLASIFICACIÓN POR FUENTE DE FINANCIAMIENTO.
DEL 01 DE ENERO AL 30 DE JUNIO DE 2023.

Ejercicio del Presupuesto	Egreso Aprobado -1	Ampliaciones/ Reducciones -2	Egreso Modificado (3=1+2)	Egreso Comprometido	Egreso Devengado -4	Egreso Ejercido	Egreso Pagado -5	Subejercicio III+ (6=3-4) III+
2.1.2.1 MATERIALES Y ÚTILES DE IMPRESIÓN Y REPRODUCCIÓN	865.00	-	865.00	-	-	-	-	865.00
2.1.4 MAT. ÚTIL Y EQPOS MEN. TECN. DIL. INF. Y COM.	80,000.00	-	80,000.00	31,067.26	31,067.26	31,067.26	31,067.26	48,932.74
2.1.4.1 MAT. ÚTIL Y EQUIPOS MEN. TECN. DIL. INF. Y COM.	80,000.00	-	80,000.00	31,067.26	31,067.26	31,067.26	31,067.26	48,932.74
2.1.6 MATERIAL DE LIMPIEZA	99,135.00	-	99,135.00	9,747.43	9,747.43	9,747.43	9,747.43	89,387.57
2.1.6.1 MATERIAL DE LIMPIEZA	99,135.00	-	99,135.00	9,747.43	9,747.43	9,747.43	9,747.43	89,387.57
2.5 PRODUCTOS QUÍM. FARMAC. Y DE LABORATORIO	50,000.00	50,000.00	-	-	-	-	-	-
2.5.4 MATERIALES, ACCES. Y SUMIN. MÉDICOS	50,000.00	50,000.00	-	-	-	-	-	-
2.5.4.1 MATERIALES, ACCESORIOS Y SUMINISTROS MÉDICOS	50,000.00	50,000.00	-	-	-	-	-	-
2.7 VEST. BLANCOS, PREND. DIPROT. Y ART. DEP.	200,000.00	200,000.00	-	-	-	-	-	-
2.7.2 PRENDAS DE SEG. Y PROT. PERSONAL	200,000.00	200,000.00	-	-	-	-	-	-
2.7.2.1 PRENDAS DE SEG. Y PROTECCIÓN DEL PERSONAL	200,000.00	200,000.00	-	-	-	-	-	-
2.9 HERRAMIENTAS, REFACC. Y ACCES. MENORES	215,895.00	-	215,895.00	35,976.76	35,976.76	35,976.76	35,976.76	179,918.24
2.9.1 HERRAMIENTAS MENORES	100,000.00	-	100,000.00	25,301.42	25,301.42	25,301.42	25,301.42	74,698.58
2.9.1.1 HERRAMIENTAS MENORES	100,000.00	-	100,000.00	25,301.42	25,301.42	25,301.42	25,301.42	74,698.58
2.9.4 REF. Y ACC. MEN. EQPO. DICÓMP. Y TEC. DINIF.	15,895.00	-	15,895.00	10,675.34	10,675.34	10,675.34	10,675.34	5,219.66
2.9.4.1 REFACCIONES Y ACCESORIOS MENORES EQUIPO DE CÓMPUTO Y TECNOLOGÍAS DE LA INFORMACIÓN	15,895.00	-	15,895.00	10,675.34	10,675.34	10,675.34	10,675.34	5,219.66
2.9.7 REFACCIONES Y ACC. MEN. EQPO. DEF. Y SEG.	100,000.00	-	100,000.00	-	-	-	-	100,000.00
2.9.7.1 REFACCIONES Y ACCESORIOS MENORES EQUIPO DEF. Y SEG.	100,000.00	-	100,000.00	-	-	-	-	100,000.00
3 SERVICIOS GENERALES	605,253.26	866,933.66	1,472,186.92	460,644.55	460,644.55	460,644.55	459,799.72	1,011,542.37
3.1 SERVICIOS BÁSICOS	99,095.10	99,095.10	99,095.10	29,968.35	29,968.35	29,968.35	29,968.35	69,126.75
3.1.7 SERVICIO DE ACCESO DE INTERNET, REDES Y PROCESAMIENTO DE INFORMACIÓN	98,841.60	98,841.60	98,841.60	29,841.60	29,841.60	29,841.60	29,841.60	69,000.00
3.1.7.1 SERVICIOS DE ACCESO DE INTERNET, REDES Y PROCESAMIENTO DE INFORMACIÓN	98,841.60	98,841.60	98,841.60	29,841.60	29,841.60	29,841.60	29,841.60	69,000.00
3.1.9 SERVICIOS INTEGRALES Y OTROS SERVICIOS	253.50	253.50	253.50	126.75	126.75	126.75	126.75	126.75
3.1.9.1 SERVICIOS INTEGRALES Y OTROS SERVICIOS	253.50	253.50	253.50	126.75	126.75	126.75	126.75	126.75
3.2 SERVICIOS DE ARRENDAMIENTO	154,110.95	312,530.56	466,641.51	214,541.80	214,541.80	214,541.80	213,740.72	252,099.71
3.2.3 ARREND. DIMOB. Y EPO. D/ADMÓN. EDUC. Y REC.	40,939.48	310,071.72	351,011.20	183,325.71	183,325.71	183,325.71	182,625.13	167,685.49
3.2.3.1 ARRENDAMIENTO DE EQUIPO Y BIENES INFORMÁTICOS	40,939.48	310,071.72	351,011.20	183,325.71	183,325.71	183,325.71	182,625.13	167,685.49
3.2.3.2 ARREND. DIMOB. Y EPO. D/ADMÓN. EDUC. Y REC.								
3.2.7 ARRENDAMIENTO DE ACTIVOS INTANGIBLES		2,458.84	2,458.84	2,458.84	2,458.84	2,458.84	2,458.84	2,458.84
3.2.7.1 ARRENDAMIENTOS DE ACTIVOS INTANGIBLES		2,458.84	2,458.84	2,458.84	2,458.84	2,458.84	2,458.84	2,458.84
3.2.9 OTROS ARRENDAMIENTOS	113,171.47	113,171.47	113,171.47	28,757.25	28,757.25	28,757.25	28,656.75	84,414.22
3.2.9.1 OTROS ARRENDAMIENTOS	113,171.47	113,171.47	113,171.47	28,757.25	28,757.25	28,757.25	28,656.75	84,414.22
3.3 SERV. PROF. CIEN. TECN. Y OTROS SERVICIOS	202,083.31	455,308.06	657,391.37	147,714.40	147,714.40	147,714.40	147,714.40	509,676.91
3.3.2 SERV. DISEÑO. ARQ. ING. Y ACTIV. RELAC.		11,700.00	11,700.00	8,700.00	8,700.00	8,700.00	8,700.00	3,000.00
3.3.2.1 SERV. D/IDIS. ARQ. ING. Y ACTIV. RELACIONADAS		11,700.00	11,700.00	8,700.00	8,700.00	8,700.00	8,700.00	3,000.00
3.3.3 SERV. D/CONS. ADVA. PROC. TEC. Y TEC. DIL. INF.	9,999.96		9,999.96					9,999.96

MUNICIPIO DE TLAHUELILPAN
R.F.C. MTL850101A20
ESTADO ANALÍTICO DEL EJERCICIO DEL PRESUPUESTO DE EGRESOS CLASIFICACIÓN POR FUENTE DE FINANCIAMIENTO.
DEL 01 DE ENERO AL 30 DE JUNIO DE 2023.

Ejercicio del Presupuesto	Egreso Aprobado -1	Ampliaciones/ Reducciones -2	Egreso Modificado (3=1+2)	Egreso Comprometido	Egreso Devengado -4	Egreso Ejercido	Egreso Pagado -5	Subejercicio III+ (6=3-4) III+
3.3.3.1	SERV DICONSA.DVIA.PROC.TEC.Y TEC.DIL INF.	-	9,999.96	-	-	-	-	9,999.96
3.3.4	SERVICIOS DE CAPACITACIÓN	38,628.00	38,628.00	38,628.00	38,628.00	38,628.00	38,628.00	-
3.3.4.1	SERVICIOS DE CAPACITACIÓN	38,628.00	38,628.00	38,628.00	38,628.00	38,628.00	38,628.00	-
3.3.6	SERV.DI.APOYO ADM.TRAD.FOT.E IMPRES.	4,980.00	14,980.00	48,186.40	48,186.40	48,186.40	48,186.40	33,206.40
3.3.6.2	SERV.DI.APOYO ADM.TRAD.FOT.E IMPRES.	-	10,000.00	44,706.40	44,706.40	44,706.40	44,706.40	34,706.40
3.3.6.3	IMPRESIÓN DOCUMENTOS OFICIALES PARA LA PRESTACIÓN DE SERVICIOS PÚBLICOS (FORMAS VALORADAS)	4,980.00	4,980.00	3,480.00	3,480.00	3,480.00	3,480.00	1,500.00
3.3.9	SERV. PROFES.CIENT.Y TECN.INTEGRALES	400,000.00	582,083.35	52,200.00	52,200.00	52,200.00	52,200.00	529,883.35
3.3.9.1	SUBCONTRATACIÓN DE SERVICIOS CON TERCEROS	400,000.00	582,083.35	52,200.00	52,200.00	52,200.00	52,200.00	529,883.35
3.5	SERV.DVINST.REPAR.MANT.M Y CONSERVACIÓN	-	65,000.00	-	-	-	-	65,000.00
3.5.2	INST.REP.Y MANT.MOB.Y EQ.ADM.EDUC.Y REC.	-	40,000.00	-	-	-	-	40,000.00
3.5.2.1	INST.REP.Y MANT.MOB.Y EQ.ADM.EDUC.Y REC.	-	40,000.00	-	-	-	-	40,000.00
3.5.3	INST.REP.Y MANT.EQ.COM.Y TEC.DIL INF.	-	25,000.00	-	-	-	-	25,000.00
3.5.3.1	INST.REP.Y MANT.EQ.COM.Y TEC.DIL INF.	-	25,000.00	-	-	-	-	25,000.00
3.6	SERVICIOS DE COMUNIC.SOCIAL Y PUBLICIDAD	-	184,059.00	68,420.00	68,420.00	68,420.00	68,376.25	115,639.00
3.6.1	DIF.RAD.TV.Y MED.DIMEN.S/PRO.ACT.GUB.	-	167,319.00	68,420.00	68,420.00	68,420.00	68,376.25	98,899.00
3.6.1.1	DIF.RAD.TV.Y MED.DIMEN.S/PRO.ACT.GUB.	-	167,319.00	68,420.00	68,420.00	68,420.00	68,376.25	98,899.00
3.6.2	DIF.RAD.TV.Y MED.MEN.COM.PROM.VTA B O S	-	15,000.00	-	-	-	-	15,000.00
3.6.2.1	DIF.RAD.TV.Y MED.MEN.COM.PROM.VTA B O S	-	15,000.00	-	-	-	-	15,000.00
3.6.6	SERV.DICREAC.Y DIF.CONT.EXC.ATRAV/INT.	-	1,740.00	-	-	-	-	1,740.00
3.6.6.1	SERV.DICREAC.Y DIF.CONT.EXC.ATRAV/INT.	-	1,740.00	-	-	-	-	1,740.00
4	TRANSF.ASIG.SUBSIDIOS Y OTRAS AYUDAS	-	1,740.00	-	-	-	-	1,740.00
4.4	AYUDAS SOCIALES	7,586.80	7,586.80	2,586.80	2,586.80	2,586.80	2,586.80	5,000.00
4.4.1	AYUDAS SOCIALES A PERSONAS	7,586.80	7,586.80	2,586.80	2,586.80	2,586.80	2,586.80	5,000.00
4.4.1.1	AYUDAS SOCIALES A PERSONAS	7,586.80	7,586.80	2,586.80	2,586.80	2,586.80	2,586.80	5,000.00
5	BIENES MUEBLES, INMUEBLES E INTANGIBLES	131,277.54	288,339.24	58,614.39	58,614.39	58,614.39	58,614.39	229,724.85
5.1	MOBILIARIO Y EQUIPO DE ADMINISTRACIÓN	123,777.54	241,477.54	41,114.39	41,114.39	41,114.39	41,114.39	200,363.15
5.1.1	MUEBLES DE OFICINA Y ESTANTERÍA	123,777.54	173,477.54	-	-	-	-	173,477.54
5.1.1.1	MUEBLES DE OFICINA Y ESTANTERÍA	123,777.54	173,477.54	-	-	-	-	173,477.54
5.1.5	EQUIPO DE CÓMP.Y D/TECN.D/LIA INFORMACIÓN	68,000.00	68,000.00	41,114.39	41,114.39	41,114.39	41,114.39	26,885.61
5.1.5.1	EQUIPO DE CÓMP.Y D/TECN.D/LIA INFORMACIÓN	68,000.00	68,000.00	41,114.39	41,114.39	41,114.39	41,114.39	26,885.61
5.5	EQUIPO DE DEFENSA Y SEGURIDAD	-	25,000.00	-	-	-	-	25,000.00
5.5.1	EQUIPO DE DEFENSA Y SEGURIDAD	-	25,000.00	-	-	-	-	25,000.00
5.5.1.1	EQUIPO DE DEFENSA Y SEGURIDAD	-	25,000.00	-	-	-	-	25,000.00
5.6	MAQUINARIA, OTROS EQUIPOS Y HERRAMIENTAS	7,500.00	21,861.70	17,500.00	17,500.00	17,500.00	17,500.00	4,361.70
5.6.7	HERRAMIENTAS Y MAQUINAS-HERRAMIENTA	7,500.00	21,861.70	17,500.00	17,500.00	17,500.00	17,500.00	4,361.70
5.6.7.1	HERRAMIENTAS Y MAQUINAS - HERRAMIENTA	7,500.00	21,861.70	17,500.00	17,500.00	17,500.00	17,500.00	4,361.70
ISR			1,476,391.94	3,364.00	3,364.00	3,364.00	3,364.00	1,473,027.94
2	MATERIALES Y SUMINISTROS	22,214.73	22,214.73	-	-	-	-	22,214.73
2.1	MAERIALES DE ADMINISTRACIÓN, EMISIÓN DE DOCUMENTOS Y ARTÍCULOS OFICIALES	22,214.73	22,214.73	-	-	-	-	22,214.73
2.1.6	MATERIAL DE LIMPIEZA	22,214.73	22,214.73	-	-	-	-	22,214.73
2.1.6.1	MATERIAL DE LIMPIEZA	22,214.73	22,214.73	-	-	-	-	22,214.73
3	SERVICIOS GENERALES	29,370.72	29,370.72	3,364.00	3,364.00	3,364.00	3,364.00	26,006.72

MUNICIPIO DE TLAHUELILPAN
R.F.C. MTL850101A20
ESTADO ANALÍTICO DEL EJERCICIO DEL PRESUPUESTO DE EGRESOS CLASIFICACIÓN POR FUENTE DE FINANCIAMIENTO.
DEL 01 DE ENERO AL 30 DE JUNIO DE 2023.

Ejercicio del Presupuesto	Egreso Aprobado -1	Ampliaciones/ Reducciones -2	Egreso Modificado (3=1+2)	Egreso Comprometido	Egreso Devengado -4	Egreso Ejercido	Egreso Pagado -5	Subejercicio III+ (6=3-4) III+
3.8 SERVICIOS OFICIALES	29,370.72	-	29,370.72	3,364.00	3,364.00	3,364.00	3,364.00	26,006.72
3.8.2 GASTOS DE ORDEN SOCIAL Y CULTURAL	29,370.72	-	29,370.72	3,364.00	3,364.00	3,364.00	3,364.00	26,006.72
3.8.2.1 GASTOS DE ORDEN SOCIAL Y CULTURAL	29,370.72	-	29,370.72	3,364.00	3,364.00	3,364.00	3,364.00	26,006.72
6 INVERSIÓN PÚBLICA	1,424,806.49	-	1,424,806.49	-	-	-	-	1,424,806.49
6.1 OBRA PÚBLICA EBNIENES DIDIOMINIO PÚB.	1,424,806.49	-	1,424,806.49	-	-	-	-	1,424,806.49
6.1.4 DIVISION D/TERR Y CONST D/OBRAS DIURBAN.	1,424,806.49	-	1,424,806.49	-	-	-	-	1,424,806.49
6.1.4.2 CONST OBRAS DIURBAN P/LA DOT D/SERV.	1,424,806.49	-	1,424,806.49	-	-	-	-	1,424,806.49
FEIEFF	67,682.05	-	67,682.05	-	-	-	-	67,682.05
2 MATERIALES Y SUMINISTROS	67,682.05	-	67,682.05	-	-	-	-	67,682.05
2.1 MAERIALES DE ADMINISTRACIÓN, EMISIÓN DE DOCUMENTOS Y ARTÍCULOS OFICIALES	8,907.03	-	8,907.03	-	-	-	-	8,907.03
2.1.4 MAT. ÚTIL Y EQPOS MEN. TECN. D/L INF. Y COM.	6,425.00	-	6,425.00	-	-	-	-	6,425.00
2.1.4.1 MAT. ÚTIL Y EQUIPOS MEN. TECN. D/L INF. Y COM.	6,425.00	-	6,425.00	-	-	-	-	6,425.00
2.1.6 MATERIAL DE LIMPIEZA	2,482.03	-	2,482.03	-	-	-	-	2,482.03
2.1.6.1 MATERIAL DE LIMPIEZA	2,482.03	-	2,482.03	-	-	-	-	2,482.03
2.6 COMBUSTIBLES, LUBRICANTES Y ADITIVOS	58,775.02	-	58,775.02	-	-	-	-	58,775.02
2.6.1 COMBUSTIBLES, LUBRICANTES Y ADITIVOS	58,775.02	-	58,775.02	-	-	-	-	58,775.02
2.6.1.1 COMBUSTIBLES, LUBRICANTES Y ADITIVOS	58,775.02	-	58,775.02	-	-	-	-	58,775.02
IEPS GASOLINA	697,466.00	115,381.00	812,847.00	301,565.31	301,565.31	301,565.31	301,565.31	511,281.69
3 SERVICIOS GENERALES	697,466.00	115,381.00	812,847.00	301,565.31	301,565.31	301,565.31	301,565.31	511,281.69
3.1 SERVICIOS BÁSICOS	697,466.00	115,381.00	812,847.00	301,565.31	301,565.31	301,565.31	301,565.31	511,281.69
3.1.1 ENERGÍA ELÉCTRICA	697,466.00	115,381.00	812,847.00	301,565.31	301,565.31	301,565.31	301,565.31	511,281.69
3.1.1.1 ENERGÍA ELÉCTRICA	697,466.00	115,381.00	812,847.00	301,565.31	301,565.31	301,565.31	301,565.31	511,281.69
IEPS TABACOS	304,691.00	120,336.00	425,027.00	210,874.84	210,874.84	210,874.84	210,874.84	214,152.16
3 SERVICIOS GENERALES	304,691.00	120,336.00	425,027.00	210,874.84	210,874.84	210,874.84	210,874.84	214,152.16
3.1 SERVICIOS BÁSICOS	304,691.00	120,336.00	425,027.00	210,874.84	210,874.84	210,874.84	210,874.84	214,152.16
3.1.1 ENERGÍA ELÉCTRICA	304,691.00	120,336.00	425,027.00	210,874.84	210,874.84	210,874.84	210,874.84	214,152.16
3.1.1.1 ENERGÍA ELÉCTRICA	304,691.00	120,336.00	425,027.00	210,874.84	210,874.84	210,874.84	210,874.84	214,152.16
3.4 SERVICIOS FINAN. BANC. Y COMERCIALES	500.00	-	500.00	0.00	0.00	0.00	0.00	500.00
3.4.1 SERVICIOS FINAN. Y BANCARIOS	500.00	-	500.00	0.00	0.00	0.00	0.00	500.00
3.4.1.1 SERVICIOS FINAN. Y BANCARIOS	500.00	-	500.00	0.00	0.00	0.00	0.00	500.00
ISAN	162,477.00	80,370.00	242,847.00	146,980.89	146,980.89	146,980.89	146,980.89	95,866.11
3 SERVICIOS GENERALES	162,477.00	80,370.00	242,847.00	146,980.89	146,980.89	146,980.89	146,980.89	95,866.11
3.1 SERVICIOS BÁSICOS	162,477.00	80,370.00	242,847.00	146,980.89	146,980.89	146,980.89	146,980.89	95,866.11
3.1.1 ENERGÍA ELÉCTRICA	162,477.00	80,370.00	242,847.00	146,980.89	146,980.89	146,980.89	146,980.89	95,866.11
3.1.1.1 ENERGÍA ELÉCTRICA	162,477.00	80,370.00	242,847.00	146,980.89	146,980.89	146,980.89	146,980.89	95,866.11
COMPENSACIÓN ISAN	31,550.00	11,844.00	43,394.00	17,908.18	17,908.18	17,908.18	17,908.18	25,485.82
3 SERVICIOS GENERALES	31,550.00	11,844.00	43,394.00	17,908.18	17,908.18	17,908.18	17,908.18	25,485.82
3.1 SERVICIOS BÁSICOS	31,550.00	11,844.00	43,394.00	17,908.18	17,908.18	17,908.18	17,908.18	25,485.82
3.1.1 ENERGÍA ELÉCTRICA	31,550.00	11,844.00	43,394.00	17,908.18	17,908.18	17,908.18	17,908.18	25,485.82
3.1.1.1 ENERGÍA ELÉCTRICA	31,550.00	11,844.00	43,394.00	17,908.18	17,908.18	17,908.18	17,908.18	25,485.82
FAISM	9,920,751.00	2,243,777.00	12,164,528.00	3,915,004.03	3,915,004.03	3,915,004.03	2,686,002.23	8,249,523.97
6 INVERSIÓN PÚBLICA	9,920,751.00	2,243,777.00	12,164,528.00	3,915,004.03	3,915,004.03	3,915,004.03	2,686,002.23	8,249,523.97
6.1 OBRA PÚBLICA EBNIENES DIDIOMINIO PÚB.	9,920,751.00	2,243,777.00	12,164,528.00	3,915,004.03	3,915,004.03	3,915,004.03	2,686,002.23	8,249,523.97
6.1.4 DIVISION D/TERR Y CONST D/OBRAS DIURBAN.	9,920,751.00	2,243,777.00	12,164,528.00	3,915,004.03	3,915,004.03	3,915,004.03	2,686,002.23	8,249,523.97
6.1.4.1 DIVISION D/TERR Y CONST D/OBRAS DIURBAN.	9,920,751.00	2,243,777.00	12,164,528.00	3,915,004.03	3,915,004.03	3,915,004.03	2,686,002.23	8,249,523.97

MUNICIPIO DE TLAHUELILPAN
R.F.C. MTL850101A20
ESTADO ANALÍTICO DEL EJERCICIO DEL PRESUPUESTO DE EGRESOS CLASIFICACIÓN POR FUENTE DE FINANCIAMIENTO.
DEL 01 DE ENERO AL 30 DE JUNIO DE 2023.

Ejercicio del Presupuesto	Egreso Aprobado -1	Ampliaciones/ Reducciones -2	Egreso Modificado (3-1+2)	Egreso Comprometido	Egreso Devengado -4	Egreso Ejercido	Egreso Pagado -5	Subejercicio III III+ (6-3-4) III+
6.1.4.2 CONST. OBRAS D'URBAN P/LA DOT. D/SERV.	9,920,751.00	2,243,777.00	12,164,528.00	357,994.87	357,994.87	357,994.87	236,658.39	11,806,533.13
6.1.5 CONSTRUCCIÓN DE VÍAS DE COMUNICACIÓN	-	-	-	3,557,009.16	3,557,009.16	3,557,009.16	2,449,343.84	3,557,009.16
6.1.5.2 CONSTRUCCIÓN DE VÍAS DE COMUNICACIÓN	-	-	-	3,557,009.16	3,557,009.16	3,557,009.16	2,449,343.84	3,557,009.16
ISR POR ENAJENACIÓN DE BIENES INMUEBLES.	80,642.54	-	80,642.54	-	-	-	-	80,642.54
3.00 SERVICIOS GENERALES	80,642.54	-	80,642.54	-	-	-	-	80,642.54
3.8 SERVICIOS OFICIALES	80,642.54	-	80,642.54	-	-	-	-	80,642.54
3.8.2 GASTOS DE ORDEN SOCIAL Y CULTURAL	62,082.54	-	62,082.54	-	-	-	-	62,082.54
3.8.2.1 GASTOS DE ORDEN SOCIAL Y CULTURAL	62,082.54	-	62,082.54	-	-	-	-	62,082.54
3.8.5 GASTOS DE REPRESENTACIÓN	18,560.00	-	18,560.00	-	-	-	-	18,560.00
3.8.5.1 GASTOS DE REPRESENTACIÓN	18,560.00	-	18,560.00	-	-	-	-	18,560.00
FOCOM	744,752.00	38,157.00	706,595.00	290,245.00	290,245.00	290,245.00	290,245.00	416,350.00
3 SERVICIOS GENERALES	744,752.00	38,157.00	706,595.00	290,245.00	290,245.00	290,245.00	290,245.00	416,350.00
3.1 SERVICIOS BÁSICOS	744,752.00	67,737.00	677,015.00	260,665.00	260,665.00	260,665.00	260,665.00	416,350.00
3.1.1 ENERGÍA ELÉCTRICA	744,752.00	67,737.00	677,015.00	260,665.00	260,665.00	260,665.00	260,665.00	416,350.00
3.1.1.1 ENERGÍA ELÉCTRICA	744,752.00	67,737.00	677,015.00	260,665.00	260,665.00	260,665.00	260,665.00	416,350.00
3.5 SERV./D'INST. REPAR. MANTTO Y CONSERVACIÓN	-	29,580.00	29,580.00	29,580.00	29,580.00	29,580.00	29,580.00	-
3.5.1 CONSERV. Y MANTTO MENOR D'INMUEBLES	-	29,580.00	29,580.00	29,580.00	29,580.00	29,580.00	29,580.00	-
3.5.1.1 CONSERV. Y MANTTO MENOR D'INMUEBLES	-	29,580.00	29,580.00	29,580.00	29,580.00	29,580.00	29,580.00	-
TOTAL DEL GASTO	\$ 67,881,949.15	\$ 16,521,602.00	\$ 84,403,551.15	\$ 31,282,042.82	\$ 31,282,042.82	\$ 31,282,042.82	\$ 28,209,906.29	\$ 48,094,717.26

ING. ADRIAN RAMÍRES HERNÁNDEZ LÓPEZ.
PRESIDENTE MUNICIPAL CONSTITUCIONAL

LIC. NOELIA BETHSABE MEZA JIMÉNEZ.
SINDICO PROCURADOR



ARQ. SELENE FLORES CORTES
TESORERA MUNICIPAL

MUNICIPIO DE TLAHUELILPAN
R.F.C. MTL850101A20
ESTADO ANALÍTICO DEL EJERCICIO DEL PRESUPUESTO DE EGRESOS CLASIFICACIÓN POR FUENTE DE FINANCIAMIENTO.
DEL 01 DE ENERO AL 31 DE MAYO DE 2023.

Ejercicio del Presupuesto	Egreso Aprobado -1	Ampliaciones/ Reducciones -2	Egreso Modificado (3=1+2)	Egreso Comprometido	Egreso Devengado -4	Egreso Ejercido	Egreso Pagado -5	Subejercicio III+ (6-3-4) III+
REPO	10,521,326.32		10,521,326.32	4,191,522.25	4,191,522.25	4,191,522.25	4,187,643.06	6,329,804.07
2 MATERIALES Y SUMINISTROS	1,551,815.57		1,551,815.57	810,693.93	810,693.93	810,693.93	810,637.07	741,121.64
2.1 MATERIALES DE ADMINISTRACIÓN, EMISIÓN DE DOCUMENTOS Y ARTÍCULOS OFICIALES	255,750.18		255,750.18	33,757.83	33,757.83	33,757.83	33,722.24	221,992.35
2.1.1 MATERIALES ÚTILES Y EQUIPOS MENORES DE OFICINA	131,013.13		131,013.13	28,658.36	28,658.36	28,658.36	28,622.77	102,354.77
2.1.1.1 MATERIALES ÚTILES Y EQUIPOS MENORES DE OFICINA	131,013.13		131,013.13	28,658.36	28,658.36	28,658.36	28,622.77	102,354.77
2.1.4 MAT. ÚTIL Y EQPOS MEN. TECN. DIL. INF. Y COM.	41,070.35		41,070.35	3,531.01	3,531.01	3,531.01	3,531.01	37,539.34
2.1.4.1 MAT. ÚTIL Y EQUIPOS MEN. TECN. DIL. INF. Y COM.	41,070.35		41,070.35	3,531.01	3,531.01	3,531.01	3,531.01	37,539.34
2.1.5 MATERIAL IMPRESO E INFORMACIÓN DIGITAL	11,666.70		11,666.70	-	-	-	-	11,666.70
2.1.5.1 MATERIAL IMPRESO E INFORMACIÓN DIGITAL	11,666.70		11,666.70	-	-	-	-	11,666.70
2.1.6 MATERIAL DE LIMPIEZA	72,000.00		72,000.00	1,098.96	1,098.96	1,098.96	1,098.96	70,901.04
2.1.6.1 MATERIAL DE LIMPIEZA	72,000.00		72,000.00	1,098.96	1,098.96	1,098.96	1,098.96	70,901.04
2.1.7 MATERIALES Y ÚTILES DE ENSEÑANZA				469.50	469.50	469.50	469.50	469.50
2.1.7.1 MATERIALES Y ÚTILES DE ENSEÑANZA				469.50	469.50	469.50	469.50	469.50
2.2 ALIMENTOS Y UTENSILIOS	228,000.00		228,000.00	95,728.17	95,728.17	95,728.17	95,710.90	132,271.83
2.2.1 PRODUCTOS ALIMENTICIOS PARA PERSONAS	148,000.00		148,000.00	95,679.17	95,679.17	95,679.17	95,661.90	52,320.83
2.2.1.1 PRODUCTOS ALIMENTICIOS PARA PERSONAS	148,000.00		148,000.00	95,679.17	95,679.17	95,679.17	95,661.90	52,320.83
2.2.3 UTENSILIOS PIEL SERVICIO DIÁLISIS.	80,000.00		80,000.00	49.00	49.00	49.00	49.00	79,951.00
2.2.3.1 UTENSILIOS PARA EL SERVICIO DE ALIMENTACIÓN	80,000.00		80,000.00	49.00	49.00	49.00	49.00	79,951.00
2.3 MATERIAS PRIMAS Y MATERIALES DE PRODUCCIÓN Y COMERCIALIZACIÓN	63,957.79		63,957.79	4,830.00	4,830.00	4,830.00	4,830.00	59,127.79
2.3.1 PRODUCTOS ALIMENTICIOS AGROPECUARIOS Y FORESTALES ADQUIRIDOS COMO MATERIA PRIMA	63,957.79		63,957.79	-	-	-	-	63,957.79
2.3.1.1 PRODUCTOS ALIMENTARIOS AGROPECUARIOS Y FORESTAL ADQUIRIDOS COMO MATERIA PRIMA	63,957.79		63,957.79	-	-	-	-	63,957.79
2.3.5 PROD. QUIM. FARM. Y LAB. ADQ. COMO MP.				4,830.00	4,830.00	4,830.00	4,830.00	4,830.00
2.3.5.1 PROD. QUIMICOS FARMACEUTICOS Y LABORATORIO ADQ. COMO MP.				4,830.00	4,830.00	4,830.00	4,830.00	4,830.00
2.4 MATERIALES Y ART. DICONST. Y DE REPAR.	391,081.72		391,081.72	572,369.97	572,369.97	572,369.97	572,365.97	181,288.25
2.4.1 PRODUCTOS MINERALES NO METÁLICOS				20,722.73	20,722.73	20,722.73	20,718.73	20,722.73
2.4.1.1 PRODUCTOS MINERALES NO METÁLICOS				20,722.73	20,722.73	20,722.73	20,718.73	20,722.73
2.4.2 CEMENTO Y PRODUCTOS DE CONCRETO	57,194.00		57,194.00	4,756.00	4,756.00	4,756.00	4,756.00	52,438.00
2.4.2.1 CEMENTO Y PRODUCTOS DE CONCRETO	57,194.00		57,194.00	4,756.00	4,756.00	4,756.00	4,756.00	52,438.00
2.4.3 CAL, YESO Y PRODUCTOS DE YESO	8,750.00		8,750.00	-	-	-	-	8,750.00
2.4.3.1 CAL, YESO Y PRODUCTOS DE YESO	8,750.00		8,750.00	-	-	-	-	8,750.00
2.4.4 MADERA Y PRODUCTOS DE MADERA	17,500.00		17,500.00	-	-	-	-	17,500.00
2.4.4.1 MADERA Y PRODUCTOS DE MADERA	17,500.00		17,500.00	-	-	-	-	17,500.00
2.4.5 VIDRIO Y PRODUCTOS DE VIDRIO				1,508.00	1,508.00	1,508.00	1,508.00	1,508.00
2.4.5.1 VIDRIO Y PRODUCTOS DE VIDRIO				1,508.00	1,508.00	1,508.00	1,508.00	1,508.00
2.4.6 MATERIAL ELÉCTRICO Y ELECTRÓNICO	182,000.00		182,000.00	485,231.15	485,231.15	485,231.15	485,231.15	303,231.15
2.4.6.1 MATERIAL ELÉCTRICO Y ELECTRÓNICO	182,000.00		182,000.00	485,231.15	485,231.15	485,231.15	485,231.15	303,231.15

Ejercicio del Presupuesto	Egreso Aprobado -1	Ampliaciones/ Reducciones -2	Egreso Modificado (3=1+2)	Egreso Comprometido	Egreso Devengado -4	Egreso Ejercido	Egreso Pagado -5	Subejercicio III+ (6=3-4) III+
2.4.7	ARTÍCULOS METÁLICOS PARA LA CONSTRUCCIÓN		45,000.00	20,692.68	20,692.68	20,692.68	20,692.68	24,307.32
2.4.7.1	ARTÍCULOS METÁLICOS PARA LA CONSTRUCCIÓN		45,000.00	20,692.68	20,692.68	20,692.68	20,692.68	24,307.32
2.4.8	MATERIALES COMPLEMENTARIOS		32,418.36	7,878.01	7,878.01	7,878.01	7,878.01	24,540.35
2.4.8.1	MATERIALES COMPLEMENTARIOS		32,418.36	7,878.01	7,878.01	7,878.01	7,878.01	24,540.35
2.4.9	OTROS MATERIALES Y ART.DICONS.T.Y REPAR.		48,219.36	31,581.40	31,581.40	31,581.40	31,581.40	16,637.96
2.4.9.1	OTROS MATERIALES Y ARTÍCULOS DE CONSTRUCCIÓN Y REPARACIÓN		48,219.36	31,581.40	31,581.40	31,581.40	31,581.40	16,637.96
2.5	PRODUCTOS QUIM. FARMAC. Y DE LABORATORIO		49,896.05	640.00	640.00	640.00	640.00	49,256.05
2.5.1	PRODUCTOS QUÍMICOS BÁSICOS		7,000.00	-	-	-	-	7,000.00
2.5.1.1	PRODUCTOS QUÍMICOS BÁSICOS		7,000.00	-	-	-	-	7,000.00
2.5.2	FERTILIZANTES, PESTIC. Y OTROS AGROQ.			500.00	500.00	500.00	500.00	500.00
2.5.2.1	FERTILIZANTES, PESTICIDAS Y OTROS AGROQ.			500.00	500.00	500.00	500.00	500.00
2.5.3	MEDICINAS Y PRODUCTOS FARMACÉUTICOS		19,060.00	-	-	-	-	19,060.00
2.5.3.1	MEDICINAS Y PRODUCTOS FARMACÉUTICOS		19,060.00	-	-	-	-	19,060.00
2.5.4	MATERIALES, ACCES. Y SUMIN. MÉDICOS		21,400.05	140.00	140.00	140.00	140.00	21,260.05
2.5.4.1	MATERIALES, ACCESORIOS Y SUMINISTROS MÉDICOS		21,400.05	140.00	140.00	140.00	140.00	21,260.05
2.5.9	OTROS PRODUCTOS QUÍMICOS		2,436.00	-	-	-	-	2,436.00
2.5.9.1	OTROS PRODUCTOS QUÍMICOS		2,436.00	-	-	-	-	2,436.00
2.6	COMBUSTIBLES, LUBRICANTES Y ADITIVOS		258,505.29	10,159.98	10,159.98	10,159.98	10,159.98	248,345.31
2.6.1	COMBUSTIBLES, LUBRICANTES Y ADITIVOS		258,505.29	10,159.98	10,159.98	10,159.98	10,159.98	248,345.31
2.6.1.1	COMBUSTIBLES, LUBRICANTES Y ADITIVOS		258,505.29	10,159.98	10,159.98	10,159.98	10,159.98	248,345.31
2.7	VEST.BLANCOS, PREND.DIPROT.Y ART.DEP.		125,957.00	16,316.30	16,316.30	16,316.30	16,316.30	109,640.70
2.7.1	VESTUARIO Y UNIFORMES		63,860.00	13,920.00	13,920.00	13,920.00	13,920.00	49,940.00
2.7.1.1	VESTUARIOS Y UNIFORMES		63,860.00	13,920.00	13,920.00	13,920.00	13,920.00	49,940.00
2.7.2	PRENDAS DE SEG. Y PROT. PERSONAL		48,972.00	-	-	-	-	48,972.00
2.7.2.1	PRENDAS DE SEG. Y PROTECCION DEL PERSONAL		48,972.00	-	-	-	-	48,972.00
2.7.3	ARTÍCULOS DEPORTIVOS		4,375.00	1,470.00	1,470.00	1,470.00	1,470.00	2,905.00
2.7.3.1	ARTÍCULOS DEPORTIVOS		4,375.00	1,470.00	1,470.00	1,470.00	1,470.00	2,905.00
2.7.4	PRODUCTOS TEXTILES			926.30	926.30	926.30	926.30	926.30
2.7.4.1	PRODUCTOS TEXTILES			926.30	926.30	926.30	926.30	926.30
2.7.5	BLANC. Y OTROS PROD. TEXT. EXCEPTO PREND. DIVES.		8,750.00	-	-	-	-	8,750.00
2.7.5.1	BLANCOS Y OTROS PROD. TEX. EXC. PRENDAS, DIVES.		8,750.00	-	-	-	-	8,750.00
2.9	HERRAMIENTAS, REFACC.Y ACCES.MENORES		178,667.54	76,891.68	76,891.68	76,891.68	76,891.68	101,775.86
2.9.1	HERRAMIENTAS MENORES		43,508.00	10,692.66	10,692.66	10,692.66	10,692.66	32,815.34
2.9.1.1	HERRAMIENTAS MENORES		43,508.00	10,692.66	10,692.66	10,692.66	10,692.66	32,815.34
2.9.2	REFACCIONES Y ACCES. MEN. DIEDIFICIOS		42,540.00	3,229.00	3,229.00	3,229.00	3,229.00	39,311.00
2.9.2.1	REFACCIONES Y ACCESORIOS MENORES DE EDIFICIOS		42,540.00	3,229.00	3,229.00	3,229.00	3,229.00	39,311.00
2.9.3	REF. Y ACC.MEN.MOB.EPO D/ADM. EDUC.Y REC.		6,000.00	-	-	-	-	6,000.00
2.9.3.1	REF. Y ACCESORIOS MENORES MOB. EQUIPO DE ADMON. EDUCACIÓN Y RECREATIVO		6,000.00	-	-	-	-	6,000.00
2.9.4	REF. Y ACC.MEN.EQPO D/COMP. Y TEC. D/INF.		6,645.00	-	-	-	-	6,645.00



Ejercicio del Presupuesto	Egreso Aprobado -1	Ampliaciones/ Reducciones -2	Egreso Modificado (3=1+2)	Egreso Comprometido	Egreso Devenegado -4	Egreso Ejercido	Egreso Pagado -5	Subejercicio III III+ (6=3-4) III+
2.9.4.1	6,645.00		6,645.00					6,645.00
2.9.6	72,974.54		72,974.54	62,970.02	62,970.02	62,970.02	62,970.02	10,004.52
2.9.6.1	72,974.54		72,974.54	62,970.02	62,970.02	62,970.02	62,970.02	10,004.52
2.9.8	7,000.00		7,000.00					7,000.00
2.9.8.1	7,000.00		7,000.00					7,000.00
3	3,743,824.12		3,743,824.12	2,513,077.96	2,513,077.96	2,513,077.96	2,512,675.51	1,230,746.16
3.1	588,209.81		588,209.81	595,371.06	595,371.06	595,371.06	595,371.06	65,919.81
3.1.1	500,000.00		500,000.00	565,919.81	565,919.81	565,919.81	565,919.81	65,919.81
3.1.1.1	500,000.00		500,000.00	565,919.81	565,919.81	565,919.81	565,919.81	65,919.81
3.1.2	742.24		742.24					742.24
3.1.2.1	742.24		742.24					742.24
3.1.4	19,974.00		19,974.00	4,644.06	4,644.06	4,644.06	4,644.06	15,329.94
3.1.4.1	19,974.00		19,974.00	4,644.06	4,644.06	4,644.06	4,644.06	15,329.94
3.1.7	40,740.00		40,740.00	24,060.00	24,060.00	24,060.00	24,060.00	16,680.00
3.1.7.1	40,740.00		40,740.00	24,060.00	24,060.00	24,060.00	24,060.00	16,680.00
3.1.8	26,753.57		26,753.57	747.19	747.19	747.19	747.19	26,006.38
3.1.8.1	26,753.57		26,753.57	747.19	747.19	747.19	747.19	26,006.38
3.2	410,928.58		410,928.58	237,357.40	237,357.40	237,357.40	237,270.21	173,571.18
3.2.1	17,500.00		17,500.00					17,500.00
3.2.1.1	17,500.00		17,500.00					17,500.00
3.2.2	153,600.00		153,600.00	89,784.00	89,784.00	89,784.00	89,784.00	63,816.00
3.2.2.1	153,600.00		153,600.00	89,784.00	89,784.00	89,784.00	89,784.00	63,816.00
3.2.3	70,356.68		70,356.68					70,356.68
3.2.3.2	70,356.68		70,356.68					70,356.68
3.2.6	35,500.00		35,500.00	92,000.00	92,000.00	92,000.00	92,000.00	56,500.00
3.2.6.1	35,500.00		35,500.00	92,000.00	92,000.00	92,000.00	92,000.00	56,500.00
3.2.7	69,600.00		69,600.00	18,560.00	18,560.00	18,560.00	18,560.00	51,040.00
3.2.7.1	69,600.00		69,600.00	18,560.00	18,560.00	18,560.00	18,560.00	51,040.00
3.2.9	64,371.90		64,371.90	37,013.40	37,013.40	37,013.40	36,926.21	27,358.50
3.2.9.1	64,371.90		64,371.90	37,013.40	37,013.40	37,013.40	36,926.21	27,358.50
3.3	373,097.33		373,097.33	113,140.76	113,140.76	113,140.76	113,140.76	259,956.57
3.3.1	69,600.00		69,600.00					69,600.00
3.3.1.1	69,600.00		69,600.00					69,600.00
3.3.2	18,560.00		18,560.00					18,560.00
3.3.2.1	18,560.00		18,560.00					18,560.00
3.3.3	72,175.79		72,175.79					72,175.79
3.3.3.1	72,175.79		72,175.79					72,175.79
3.3.4	89,000.00		89,000.00	4,000.00	4,000.00	4,000.00	4,000.00	85,000.00
3.3.4.1	89,000.00		89,000.00	4,000.00	4,000.00	4,000.00	4,000.00	85,000.00

ESTADO ANALÍTICO DEL EJERCICIO DEL PRESUPUESTO DE EGRESOS CLASIFICACIÓN POR FUENTE DE FINANCIAMIENTO.
DEL 01 DE ENERO AL 31 DE MAYO DE 2023.

Ejercicio del Presupuesto	Egreso Aprobado -1	Ampliaciones/ Reducciones -2	Egreso Modificado (3=1+2)	Egreso Comprometido	Egreso Devengado -4	Egreso Ejercido	Egreso Pagado -5	Subejercicio III III+ (6=3-4) III+
3.3.6 SERV.DIAPYOYO ADM. TRAD.FOT.E IMPRES.	87,539.46		87,539.46	35,108.56	35,108.56	35,108.56	35,108.56	52,430.90
3.3.6.2 SERV.DIAPYOYO ADM. TRAD.FOT.E IMPRES.	87,539.46		87,539.46	16,432.56	16,432.56	16,432.56	16,432.56	71,106.90
3.3.6.3 IMPRESIÓN DOCUMENTOS OFICIALES PARA LA PRESTACIÓN DE SERVICIOS PÚBLICOS (FORMAS VALORADAS)				18,676.00	18,676.00	18,676.00	18,676.00	18,676.00
3.3.9 SERV. PROFES.CIENT.Y TÉCN. INTEGRALES	36,222.08		36,222.08	74,032.20	74,032.20	74,032.20	74,032.20	37,810.12
3.3.9.1 SUBCONTRATACIÓN DE SERVICIOS CON TERCEROS	36,222.08		36,222.08	74,032.20	74,032.20	74,032.20	74,032.20	37,810.12
3.4 SERVICIOS FINAN.BANC.Y COMERCIALES	47,979.30		47,979.30	22,457.17	22,457.17	22,457.17	22,233.17	25,522.13
3.4.1 SERVICIOS FINAN.C.Y BANCARIOS	1,897.10		1,897.10	4,941.17	4,941.17	4,941.17	4,941.17	3,044.07
3.4.1.1 SERVICIOS FINAN.Y BANCARIOS	1,897.10		1,897.10	4,941.17	4,941.17	4,941.17	4,941.17	3,044.07
3.4.5 SEGUROS DE BIENES PATRIMONIALES	7,248.85		7,248.85	-	-	-	-	7,248.85
3.4.5.1 SEGURO DE BIENES PATRIMONIALES	7,248.85		7,248.85	-	-	-	-	7,248.85
3.4.7 FLETES Y MANIOBRAS	38,833.35		38,833.35	17,516.00	17,516.00	17,516.00	17,292.00	21,317.35
3.4.7.1 FLETES Y MANIOBRAS	38,833.35		38,833.35	17,516.00	17,516.00	17,516.00	17,292.00	21,317.35
3.5 SERV.DIINST.REPAR.MANTTO Y CONSERVACIÓN	1,262,717.06		1,262,717.06	638,309.92	638,309.92	638,309.92	638,309.92	624,407.14
3.5.1 CONSERV.Y MANTTO MENOR D/INMUEBLES	384,478.22		384,478.22	489,161.04	489,161.04	489,161.04	489,161.04	104,682.82
3.5.1.1 CONSERV.Y MANTTO MENOR D/INMUEBLES	384,478.22		384,478.22	489,161.04	489,161.04	489,161.04	489,161.04	104,682.82
3.5.2 INST.REP.Y MANT.MOB.Y EQ.ADM. EDUC.Y REC.	8,750.00		8,750.00	-	-	-	-	8,750.00
3.5.2.1 INST.REP.Y MANT.MOB.Y EQ.ADM. EDUC.Y REC.	8,750.00		8,750.00	-	-	-	-	8,750.00
3.5.3 INST.REP.Y MANT.EQ.COM.Y TEC.DI.L INF.	25,289.33		25,289.33	-	-	-	-	25,289.33
3.5.3.1 INST.REP.Y MANT.EQ.COM.Y TEC.DI.L INF.	25,289.33		25,289.33	-	-	-	-	25,289.33
3.5.5 REPAR.Y MANTTO D/IEQO D/TRANSPORTE	586,949.51		586,949.51	148,948.88	148,948.88	148,948.88	148,948.88	438,000.63
3.5.5.1 REPAR.Y MANTTO D/IEQO D/TRANSPORTE	586,949.51		586,949.51	148,948.88	148,948.88	148,948.88	148,948.88	438,000.63
3.5.7 INST.REP.Y MANT.D/MAQ. OTROS EQ.Y HERR.	105,000.00		105,000.00	-	-	-	-	105,000.00
3.5.7.1 INST.REP.Y MANT.D/MAQ. OTROS EQ.Y HERR.	105,000.00		105,000.00	-	-	-	-	105,000.00
3.5.8 SERV.D/IMPUEZA Y MANEJO DE DESECHOS	142,900.00		142,900.00	200.00	200.00	200.00	200.00	142,700.00
3.5.8.1 SERV.D/IMPUEZA Y MANEJO DE DESECHOS	142,900.00		142,900.00	200.00	200.00	200.00	200.00	142,700.00
3.5.9 SERVICIOS DE JARDINERÍA Y FUMIGACIÓN	9,350.00		9,350.00	-	-	-	-	9,350.00
3.5.9.1 SERVICIOS DE JARDINERÍA Y FUMIGACIÓN	9,350.00		9,350.00	-	-	-	-	9,350.00
3.6 SERVICIOS DE COMUNIC.SOCIAL Y PUBLICIDAD	122,170.85		122,170.85	9,337.00	9,337.00	9,337.00	9,337.00	112,833.85
3.6.1 DIF.RAD.TV.Y MED.DIMEN.S/PRO.ACT.GUB.	122,170.85		122,170.85	9,337.00	9,337.00	9,337.00	9,337.00	112,833.85
3.6.1.1 DIF.RAD.TV.Y MED.DIMEN.S/PRO.ACT.GUB.	122,170.85		122,170.85	9,337.00	9,337.00	9,337.00	9,337.00	112,833.85
3.7 SERVICIOS DE TRASLADO Y VIÁTICOS	169,861.03		169,861.03	25,074.13	25,074.13	25,074.13	25,074.13	144,786.90
3.7.2 PASAJES TERRESTRES	57,704.00		57,704.00	-	-	-	-	57,704.00
3.7.2.1 PASAJES TERRESTRES	57,704.00		57,704.00	-	-	-	-	57,704.00
3.7.5 VIÁTICOS EN EL PAÍS	53,823.68		53,823.68	25,074.13	25,074.13	25,074.13	25,074.13	28,749.55
3.7.5.1 VIÁTICOS EN EL PAÍS	53,823.68		53,823.68	25,074.13	25,074.13	25,074.13	25,074.13	28,749.55
3.7.9 OTROS SERVICIOS DE TRASLADO Y HOSPEDAJE	58,333.35		58,333.35	-	-	-	-	58,333.35
3.7.9.1 OTROS SERVICIOS DE TRASLADO Y HOSPEDAJE	58,333.35		58,333.35	-	-	-	-	58,333.35
3.8 SERVICIOS OFICIALES	696,263.81		696,263.81	622,832.52	622,832.52	622,832.52	622,741.26	73,431.29
3.8.2 GASTOS DE ORDEN SOCIAL Y CULTURAL	689,160.35		689,160.35	622,832.52	622,832.52	622,832.52	622,741.26	66,327.83
3.8.2.1 GASTOS DE ORDEN SOCIAL Y CULTURAL	689,160.35		689,160.35	622,832.52	622,832.52	622,832.52	622,741.26	66,327.83
3.8.5 GASTOS DE REPRESENTACIÓN	7,103.46		7,103.46	-	-	-	-	7,103.46
3.8.5.1 GASTOS DE REPRESENTACIÓN	7,103.46		7,103.46	-	-	-	-	7,103.46
3.9 OTROS SERVICIOS GENERALES	72,596.35		72,596.35	249,198.00	249,198.00	249,198.00	249,198.00	176,601.65

Ejercicio del Presupuesto	Egreso Aprobado -1	Ampliaciones/Reducciones -2	Egreso Modificado (3=1+2)	Egreso Comprometido	Egreso Devengado -4	Egreso Ejercido	Egreso Pagado -5	Subejercicio III+ (6-3-4) III+
3.9.2	IMPUESTOS Y DERECHOS		72,596.35	70,725.00	70,725.00	70,725.00	70,725.00	1,871.35
3.9.2.1	IMPUESTOS Y DERECHOS, OTROS IMPUESTOS, TENENCIA, PLACAS, GASTOS DE		72,596.35	-	-	-	-	72,596.35
3.9.2.2	IMPUESTOS Y DERECHOS, OTROS IMPUESTO, TENENCIA, PLACAS, GASTOS DE			70,725.00	70,725.00	70,725.00	70,725.00	70,725.00
3.9.8	ESCRITURACION, REGISTRO PUBLICO DE		-	178,473.00	178,473.00	178,473.00	178,473.00	-
3.9.8.1	IMP. SI. NOMINAS Y OTROS DER.REL. LABORAL		-	178,473.00	178,473.00	178,473.00	178,473.00	178,473.00
4	TRANSFASIG SUBSIDIOS Y OTRAS AYUDAS		1,554,479.00	455,434.60	455,434.60	455,434.60	455,434.60	1,099,044.40
4.4	AYUDAS SOCIALES		1,554,479.00	455,434.60	455,434.60	455,434.60	455,434.60	1,099,044.40
4.4.1	AYUDAS SOCIALES A PERSONAS		1,383,264.00	357,622.59	357,622.59	357,622.59	357,622.59	1,025,641.41
4.4.1.1	AYUDAS SOCIALES A PERSONAS		1,383,264.00	155,774.10	155,774.10	155,774.10	155,774.10	1,227,489.90
4.4.1.2	GASTOS RELACIONADOS CON ACTIVIDADES DEPORTIVAS			24,748.49	24,748.49	24,748.49	24,748.49	24,748.49
4.4.1.3	GASTOS DE FESTIVIDADES PATRONALES EN LOCALIDADES			177,100.00	177,100.00	177,100.00	177,100.00	177,100.00
4.4.3	AYUDAS SOC. A INSTIT. DE ENSEÑANZA		152,940.00	67,176.01	67,176.01	67,176.01	67,176.01	85,763.99
4.4.3.1	AYUDAS SOC.A INSTIT. DE ENSEÑANZA		152,940.00	67,176.01	67,176.01	67,176.01	67,176.01	85,763.99
4.4.5	AYUDAS SOC.A INSTIT.SIFINES DE LUCRO		18,275.00	30,636.00	30,636.00	30,636.00	30,636.00	12,361.00
4.4.5.1	AYUDAS SOC.A INSTIT.SIFINES DE LUCRO		18,275.00	30,636.00	30,636.00	30,636.00	30,636.00	12,361.00
5	BIENES MUEBLES, INMUEBLES E INTANGIBLES		794,293.36	18,220.00	18,220.00	18,220.00	18,220.00	776,073.36
5.1	MOBILIARIO Y EQUIPO DE ADMINISTRACIÓN		65,733.35	-	-	-	-	65,733.35
5.1.1	MUEBLES DE OFICINA Y ESTANTERÍA		5,833.35	-	-	-	-	5,833.35
5.1.1.1	MUEBLES DE OFICINA Y ESTANTERÍA		5,833.35	-	-	-	-	5,833.35
5.1.5	EQUIPO DE CÓMP.Y DITECN.DILA INFORMACIÓN		59,900.00	-	-	-	-	59,900.00
5.1.5.1	EQUIPO DE CÓMP.Y DITECN.DILA INFORMACIÓN		59,900.00	-	-	-	-	59,900.00
5.3	EQUIPO E INSTRUMENTAL MÉD.Y DILAB.		728,560.01	-	-	-	-	728,560.01
5.3.1	EQUIPO MÉDICO Y DE LABORATORIO		728,560.01	-	-	-	-	728,560.01
5.3.1.1	EQUIPO MÉDICO Y DE LABORATORIO		728,560.01	-	-	-	-	728,560.01
5.6	MAQUINARIA, OTROS EQUIPOS Y HERRAMIENTAS			18,220.00	18,220.00	18,220.00	18,220.00	18,220.00
5.6.7	HERRAMIENTAS Y MÁQUINAS-HERRAMIENTA			18,220.00	18,220.00	18,220.00	18,220.00	18,220.00
5.6.7.1	HERRAMIENTAS Y MÁQUINAS - HERRAMIENTA			18,220.00	18,220.00	18,220.00	18,220.00	18,220.00
6	INVERSIÓN PÚBLICA		2,876,914.27	394,095.76	394,095.76	394,095.76	390,698.38	2,482,818.51
6.1	OBRA PÚBLICA EBienes DIDOMINIO PÚB.		2,876,914.27	394,095.76	394,095.76	394,095.76	390,698.38	2,482,818.51
6.1.2	EDIFICACIÓN NO HABITACIONAL			154,669.53	154,669.53	154,669.53	153,336.17	154,669.53
6.1.2.3	AMP. Y REHABILITACIÓN DIL CONST.NHABIT.			154,669.53	154,669.53	154,669.53	153,336.17	154,669.53
6.1.4	DIVISION DITERR.Y CONST.DIORBRAS DIURBAN.		2,876,914.27	239,426.23	239,426.23	239,426.23	237,362.21	2,637,488.04
6.1.4.1	ESTUDIOS Y PROYECTOS		2,876,914.27	-	-	-	-	2,876,914.27
6.1.4.2	CONST. OBRAS DIURBAN.PILA DOT.DISERV.			239,426.23	239,426.23	239,426.23	237,362.21	239,426.23
2	MATERIALES Y SUMINISTROS		241,346.30	160,291.23	160,291.23	160,291.23	169,128.11	77,576.67
2.1	MATERIALES DE ADMINISTRACIÓN, EMISIÓN DE DOCUMENTOS Y ARTICULOS OFICIALES		160,235.39	84,653.66	84,653.66	84,653.66	84,653.66	81,103.33
2.1.1	MATERIALES, ÚTILES Y EQUIPOS MENORES DE OFICINA		39,933.82	11,020.34	11,020.34	11,020.34	11,020.34	28,913.48
2.1.1.1	MATERIALES, ÚTILES Y EQUIPOS MENORES DE OFICINA		16,474.42	4,975.96	4,975.96	4,975.96	4,975.96	11,498.46
2.1.1.1.1	MATERIALES ÚTILES Y EQUIPOS MENORES		16,474.42	4,975.96	4,975.96	4,975.96	4,975.96	11,498.46

ESTADO ANALÍTICO DEL EJERCICIO DEL PRESUPUESTO DE EGRESOS CLASIFICACIÓN POR FUENTE DE FINANCIAMIENTO.
DEL 01 DE ENERO AL 31 DE MAYO DE 2023.

Ejercicio del Presupuesto	Egreso Aprobado -1	Ampliaciones/ Reducciones -2	Egreso Modificado (3=1+2)	Egreso Comprometido	Egreso Devengado -4	Egreso Ejercido	Egreso Pagado -5	Subejercicio III+ (6-3-4) III+
DE OFICINA								
2.1.4 MAT.ÚTIL Y EQUIPOS MEN.TECN.DIL INF.Y COM.	459.40		459.40					459.40
2.1.4.1 MAT. UTIL Y EQUIPOS MEN. TECN. DIL INF. Y COM.	459.40		459.40					459.40
2.1.6 MATERIAL DE LIMPIEZA	23,000.00		23,000.00	6,044.38	6,044.38	6,044.38	6,044.38	16,955.62
2.1.6.1 MATERIAL DE LIMPIEZA	23,000.00		23,000.00	6,044.38	6,044.38	6,044.38	6,044.38	16,955.62
2.2 ALIMENTOS Y UTENSILIOS	59,500.00		59,500.00	58,487.85	58,487.85	58,487.85	58,487.85	1,012.15
2.2.1 PRODUCTOS ALIMENTICIOS PARA PERSONAS	59,500.00		59,500.00	58,487.85	58,487.85	58,487.85	58,487.85	1,012.15
2.2.1.1 PRODUCTOS ALIMENTICIOS PARA PERSONAS	59,500.00		59,500.00	58,487.85	58,487.85	58,487.85	58,487.85	1,012.15
2.4 MATERIALES Y ART.DICONS.T.Y DE REPAR.	13,323.75		13,323.75	1,285.21	1,285.21	1,285.21	1,285.21	12,038.54
2.4.1 PRODUCTOS MINERALES NO METÁLICOS	1,303.75		1,303.75					1,303.75
2.4.1.1 PRODUCTOS MINERALES NO METÁLICOS	1,303.75		1,303.75					1,303.75
2.4.5 VIDRIO Y PRODUCTOS DE VIDRIO				661.20	661.20	661.20	661.20	661.20
2.4.5.1 VIDRIO Y PRODUCTOS DE VIDRIO				661.20	661.20	661.20	661.20	661.20
2.4.6 MATERIAL ELÉCTRICO Y ELECTRÓNICO	6,000.00		6,000.00	165.01	165.01	165.01	165.01	5,834.99
2.4.6.1 MATERIAL ELÉCTRICO Y ELECTRÓNICO	6,000.00		6,000.00	165.01	165.01	165.01	165.01	5,834.99
2.4.8 MATERIALES COMPLEMENTARIOS				459.00	459.00	459.00	459.00	459.00
2.4.8.1 MATERIALES COMPLEMENTARIOS				459.00	459.00	459.00	459.00	459.00
2.4.9 OTROS MATERIALES Y ART.DICONS.T.Y REPAR.	6,020.00		6,020.00					6,020.00
2.4.9.1 OTROS MATERIALES Y ARTICULOS DE CONSTRUCCIÓN Y REPARACIÓN	6,020.00		6,020.00					6,020.00
2.5 PRODUCTOS QUIM. FARMAC. Y DE LABORATORIO	13,746.14		13,746.14	2,016.66	2,016.66	2,016.66	2,016.66	11,729.48
2.5.1 PRODUCTOS QUÍMICOS BÁSICOS	2,696.45		2,696.45					2,696.45
2.5.1.1 PRODUCTOS QUÍMICOS BÁSICOS	2,696.45		2,696.45					2,696.45
2.5.4 MATERIALES, ACCES. Y SUMIN. MÉDICOS	11,049.69		11,049.69	2,016.66	2,016.66	2,016.66	2,016.66	9,033.03
2.5.4.1 MATERIALES, ACCESORIOS Y SUMINISTROS MÉDICOS	11,049.69		11,049.69	2,016.66	2,016.66	2,016.66	2,016.66	9,033.03
2.6 COMBUSTIBLES, LUBRICANTES Y ADITIVOS	32,389.98		32,389.98					32,389.98
2.6.1 COMBUSTIBLES, LUBRICANTES Y ADITIVOS	32,389.98		32,389.98					32,389.98
2.6.1.1 COMBUSTIBLES, LUBRICANTES Y ADITIVOS	32,389.98		32,389.98					32,389.98
2.7 VEST. BLANCOS, PREND.DIPROT.Y ART.DEP.				5,521.60	5,521.60	5,521.60	5,521.60	5,521.60
2.7.1 VESTUARIO Y UNIFORMES				5,521.60	5,521.60	5,521.60	5,521.60	5,521.60
2.7.1.1 VESTUARIOS Y UNIFORMES				5,521.60	5,521.60	5,521.60	5,521.60	5,521.60
2.9 HERRAMIENTAS, REFACC. Y ACCES. MENORES	1,341.70		1,341.70	3,016.00	3,016.00	3,016.00	3,016.00	4,980.30
2.9.2 REFACCIONES Y ACCES. MEN. DIEDIFICIOS				3,016.00	3,016.00	3,016.00	3,016.00	3,016.00
2.9.2.1 REFACCIONES Y ACCESORIOS MENORES DE EDIFICIOS				3,016.00	3,016.00	3,016.00	3,016.00	3,016.00
2.9.6 REFACCIONES Y ACCES.MEN.DE OPO D/TRANSP.	1,341.70		1,341.70	3,306.00	3,306.00	3,306.00	3,306.00	1,964.30
2.9.6.1 REFACCIONES Y ACCESORIOS MENORES DE EQUIPO DE TRANSPORTE	1,341.70		1,341.70	3,306.00	3,306.00	3,306.00	3,306.00	1,964.30
3 SERVICIOS GENERALES	72,354.09		72,354.09	65,026.17	65,026.17	65,026.17	64,863.05	7,327.92
3.1 SERVICIOS BÁSICOS	35,076.58		35,076.58	11,029.40	11,029.40	11,029.40	11,029.40	24,047.18
3.1.1 ENERGÍA ELÉCTRICA	25,000.00		25,000.00	3,432.02	3,432.02	3,432.02	3,432.02	21,567.98
3.1.1.1 ENERGÍA ELÉCTRICA	25,000.00		25,000.00	3,432.02	3,432.02	3,432.02	3,432.02	21,567.98
3.1.2 GAS	2,610.23		2,610.23	4,347.38	4,347.38	4,347.38	4,347.38	1,737.15
3.1.2.1 GAS	2,610.23		2,610.23	4,347.38	4,347.38	4,347.38	4,347.38	1,737.15



ESTADO ANALÍTICO DEL EJERCICIO DEL PRESUPUESTO DE EGRESOS CLASIFICACIÓN POR FUENTE DE FINANCIAMIENTO.
DEL 01 DE ENERO AL 31 DE MAYO DE 2023.

Ejercicio del Presupuesto	Egreso Aprobado -1	Ampliaciones/ Reducciones -2	Egreso Modificado (3=1+2)	Egreso Comprometido	Egreso Devengado -4	Egreso Ejercido	Egreso Pagado -5	Subejercicio III+ (6=3-4) III+
3.1.4	5,098.00		5,098.00	-	-	-	-	5,098.00
3.1.4.1	5,098.00		5,098.00	-	-	-	-	5,098.00
3.1.7	2,368.35		2,368.35	3,250.00	3,250.00	3,250.00	3,250.00	881.65
3.1.7.1	2,368.35		2,368.35	3,250.00	3,250.00	3,250.00	3,250.00	881.65
3.2				8,989.22	8,989.22	8,989.22	8,946.10	8,989.22
3.2.3				4,989.22	4,989.22	4,989.22	4,946.10	4,989.22
3.2.3.2				4,989.22	4,989.22	4,989.22	4,946.10	4,989.22
3.2.9				4,000.00	4,000.00	4,000.00	4,000.00	4,000.00
3.2.9.1				4,000.00	4,000.00	4,000.00	4,000.00	4,000.00
3.3	13,970.34		13,970.34	3,340.45	3,340.45	3,340.45	3,340.45	10,629.89
3.3.4				2,064.45	2,064.45	2,064.45	2,064.45	2,064.45
3.3.4.1				2,064.45	2,064.45	2,064.45	2,064.45	2,064.45
3.3.6	13,970.34		13,970.34	1,276.00	1,276.00	1,276.00	1,276.00	12,694.34
3.3.6.1	13,970.34		13,970.34	-	-	-	-	13,970.34
3.3.6.2				1,276.00	1,276.00	1,276.00	1,276.00	1,276.00
3.4				3,480.00	3,480.00	3,480.00	3,360.00	3,480.00
3.4.7				3,480.00	3,480.00	3,480.00	3,360.00	3,480.00
3.4.7.1				3,480.00	3,480.00	3,480.00	3,360.00	3,480.00
3.5	15,539.35		15,539.35	25,613.80	25,613.80	25,613.80	25,613.80	10,074.45
3.5.1	12,363.90		12,363.90	1,857.00	1,857.00	1,857.00	1,857.00	10,506.90
3.5.1.1	12,363.90		12,363.90	1,857.00	1,857.00	1,857.00	1,857.00	10,506.90
3.5.4	3,175.45		3,175.45	556.80	556.80	556.80	556.80	2,618.65
3.5.4.1	3,175.45		3,175.45	556.80	556.80	556.80	556.80	2,618.65
3.5.5				23,200.00	23,200.00	23,200.00	23,200.00	23,200.00
3.5.5.1				23,200.00	23,200.00	23,200.00	23,200.00	23,200.00
3.7				8,308.30	8,308.30	8,308.30	8,308.30	8,308.30
3.7.5				8,308.30	8,308.30	8,308.30	8,308.30	8,308.30
3.7.5.1				8,308.30	8,308.30	8,308.30	8,308.30	8,308.30
3.8				4,265.00	4,265.00	4,265.00	4,265.00	4,265.00
3.8.2	7,767.82		7,767.82	4,265.00	4,265.00	4,265.00	4,265.00	3,502.82
3.8.2.1	7,767.82		7,767.82	4,265.00	4,265.00	4,265.00	4,265.00	3,502.82
4	8,756.82		8,756.82	19,611.40	19,611.40	19,611.40	19,611.40	10,854.58
4.4	8,756.82		8,756.82	19,611.40	19,611.40	19,611.40	19,611.40	10,854.58
4.4.1	6,982.85		6,982.85	13,942.40	13,942.40	13,942.40	13,942.40	6,959.55
4.4.1.1	6,982.85		6,982.85	12,202.40	12,202.40	12,202.40	12,202.40	5,219.55
4.4.1.3				1,740.00	1,740.00	1,740.00	1,740.00	1,740.00
4.4.3	1,773.97		1,773.97	5,669.00	5,669.00	5,669.00	5,669.00	3,895.03
4.4.3.1	1,773.97		1,773.97	5,669.00	5,669.00	5,669.00	5,669.00	3,895.03
FONDO GENERAL DE PARTICIPACIONES	19,033,397.00		19,033,397.00	8,083,590.60	8,083,590.60	8,083,590.60	7,981,956.05	10,949,806.40
SERVICIOS PERSONALES	18,529,409.00		18,529,409.00	6,940,518.43	6,940,518.43	6,940,518.43	6,838,883.88	11,588,890.57
1.1	15,151,299.72		15,151,299.72	5,873,569.84	5,873,569.84	5,873,569.84	5,846,108.56	9,277,729.88
1.1.3	15,151,299.72		15,151,299.72	5,873,569.84	5,873,569.84	5,873,569.84	5,846,108.56	9,277,729.88
1.1.3.1	15,151,299.72		15,151,299.72	5,873,569.84	5,873,569.84	5,873,569.84	5,846,108.56	9,277,729.88

MUNICIPIO DE TLAHUELILPAN
R.F.C. MTL850101A20
ESTADO ANALÍTICO DEL EJERCICIO DEL PRESUPUESTO DE EGRESOS CLASIFICACIÓN POR FUENTE DE FINANCIAMIENTO.
DEL 01 DE ENERO AL 31 DE MAYO DE 2023.

Ejercicio del Presupuesto	Egreso Aprobado -1	Ampliaciones/ Reducciones -2	Egreso Modificado (3=1+2)	Egreso Comprometido	Egreso Devengado -4	Egreso Ejercido	Egreso Pagado -5	Subejercicio III+ (6-3-4) III+
1.3	2,458,353.68	-	2,458,353.68	474,210.50	474,210.50	474,210.50	439,169.34	1,984,143.18
1.3.1				45,933.65	45,933.65	45,933.65	41,408.13	45,933.65
1.3.1.1				45,933.65	45,933.65	45,933.65	41,408.13	45,933.65
1.3.2	1,842,729.44	-	1,842,729.44	66,986.66	66,986.66	66,986.66	66,810.09	1,775,742.78
1.3.2.1	252,521.46	-	252,521.46	5,635.17	5,635.17	5,635.17	5,635.17	246,886.29
1.3.2.2	1,590,207.98	-	1,590,207.98	61,351.49	61,351.49	61,351.49	61,174.92	1,528,856.49
1.3.4	615,624.24	-	615,624.24	361,290.19	361,290.19	361,290.19	330,951.12	254,334.05
1.3.4.1	615,624.24	-	615,624.24	361,290.19	361,290.19	361,290.19	330,951.12	254,334.05
1.5	919,743.60	-	919,743.60	587,488.09	587,488.09	587,488.09	548,801.90	332,255.51
1.5.2				229,386.60	229,386.60	229,386.60	224,885.82	229,386.60
1.5.2.1				229,386.60	229,386.60	229,386.60	224,885.82	229,386.60
1.5.4	595,743.60	-	595,743.60	232,139.31	232,139.31	232,139.31	202,538.06	363,604.29
1.5.4.1	595,743.60	-	595,743.60	230,139.31	230,139.31	230,139.31	200,738.06	365,604.29
1.5.4.2				2,000.00	2,000.00	2,000.00	1,800.00	2,000.00
1.5.9	324,000.00	-	324,000.00	125,962.18	125,962.18	125,962.18	121,378.02	198,037.82
1.5.9.1	324,000.00	-	324,000.00	125,962.18	125,962.18	125,962.18	121,378.02	198,037.82
1.6	12.00	-	12.00	-	-	-	-	12.00
1.6.1	12.00	-	12.00	-	-	-	-	12.00
1.6.1.1	12.00	-	12.00	-	-	-	-	12.00
1.7				5,250.00	5,250.00	5,250.00	4,804.08	5,250.00
1.7.1				5,250.00	5,250.00	5,250.00	4,804.08	5,250.00
1.7.1.1				5,250.00	5,250.00	5,250.00	4,804.08	5,250.00
3				952,550.17	952,550.17	952,550.17	952,550.17	952,550.17
3.1				502,327.17	502,327.17	502,327.17	502,327.17	502,327.17
3.1.1				502,327.17	502,327.17	502,327.17	502,327.17	502,327.17
3.1.1.1				502,327.17	502,327.17	502,327.17	502,327.17	502,327.17
3.8				188,000.00	188,000.00	188,000.00	188,000.00	188,000.00
3.8.2				188,000.00	188,000.00	188,000.00	188,000.00	188,000.00
3.8.2.1				188,000.00	188,000.00	188,000.00	188,000.00	188,000.00
3.9				262,223.00	262,223.00	262,223.00	262,223.00	262,223.00
3.9.8				262,223.00	262,223.00	262,223.00	262,223.00	262,223.00
3.9.8.1				262,223.00	262,223.00	262,223.00	262,223.00	262,223.00
4	503,988.00	-	503,988.00	190,522.00	190,522.00	190,522.00	190,522.00	313,466.00
4.4	503,988.00	-	503,988.00	190,522.00	190,522.00	190,522.00	190,522.00	313,466.00
4.4.1				4,872.00	4,872.00	4,872.00	4,872.00	4,872.00
4.4.1.2				4,872.00	4,872.00	4,872.00	4,872.00	4,872.00
4.4.5	503,988.00	-	503,988.00	185,650.00	185,650.00	185,650.00	185,650.00	318,338.00
4.4.5.1	503,988.00	-	503,988.00	185,650.00	185,650.00	185,650.00	185,650.00	318,338.00
1	8,894,002.00	-	8,894,002.00	2,381,710.43	2,381,710.43	2,381,710.43	2,330,228.79	6,512,291.57
1.1	5,105,326.76	-	5,105,326.76	1,533,759.34	1,533,759.34	1,533,759.34	1,482,277.70	3,571,567.42
1.1.1	4,170,320.12	-	4,170,320.12	1,519,056.60	1,519,056.60	1,519,056.60	1,467,574.96	2,651,263.52
1.1.1.1	4,170,320.12	-	4,170,320.12	1,519,056.60	1,519,056.60	1,519,056.60	1,467,574.96	2,651,263.52



MUNICIPIO DE TLAHUELLIPAN
R.F.C. MTL850101A20
ESTADO ANALÍTICO DEL EJERCICIO DEL PRESUPUESTO DE EGRESOS CLASIFICACIÓN POR FUENTE DE FINANCIAMIENTO.
DEL 01 DE ENERO AL 31 DE MAYO DE 2023.

Ejercicio del Presupuesto	Egreso Aprobado -1	Ampliaciones/Reducciones -2	Egreso Modificado (3=1+2)	Egreso Comprometido	Egreso Devengado -4	Egreso Ejercido	Egreso Pagado -5	Subejercicio III+ (6-3-4) III+
1.1.1.1	DIETAS		4,170,320.12	1,519,056.60	1,519,056.60	1,519,056.60	1,467,574.96	2,651,263.52
1.3	REMUNERACIONES ADICIONALES Y ESPECIALES		935,006.64	11,459.49	11,459.49	11,459.49	11,459.49	923,547.15
1.3.2	PRIMAS DE VACACIONAL Y GRATIF. DIFIN DE AÑO		935,006.64	11,459.49	11,459.49	11,459.49	11,459.49	923,547.15
1.3.2.1	PRIMAS DE VACACIONAL			1,041.76	1,041.76	1,041.76	1,041.76	1,041.76
1.3.2.2	AGUINALDO O GRATIFICACIÓN DE FIN DE AÑO		935,006.64	10,417.73	10,417.73	10,417.73	10,417.73	924,588.91
1.5	OTRAS PRESTACIONES SOCIALES Y ECONÓMICAS			3,243.25	3,243.25	3,243.25	3,243.25	3,243.25
1.5.2	INDEMNIZACIONES			3,243.25	3,243.25	3,243.25	3,243.25	3,243.25
1.5.2.1	INDEMNIZACIONES			3,243.25	3,243.25	3,243.25	3,243.25	3,243.25
2	MATERIALES Y SUMINISTROS		684,000.00	91,361.58	91,361.58	91,361.58	91,361.58	592,638.42
2.6	COMBUSTIBLES, LUBRICANTES Y ADITIVOS		684,000.00	91,361.58	91,361.58	91,361.58	91,361.58	592,638.42
2.6.1	COMBUSTIBLES, LUBRICANTES Y ADITIVOS		684,000.00	91,361.58	91,361.58	91,361.58	91,361.58	592,638.42
2.6.1.1	COMBUSTIBLES, LUBRICANTES Y ADITIVOS		684,000.00	91,361.58	91,361.58	91,361.58	91,361.58	592,638.42
3	SERVICIOS GENERALES		3,104,675.24	755,205.01	755,205.01	755,205.01	755,205.01	2,349,470.23
3.1	SERVICIOS BÁSICOS		1,968,600.24	413,895.43	413,895.43	413,895.43	413,895.43	1,554,704.81
3.1.1	ENERGÍA ELÉCTRICA		1,924,698.24	389,930.43	389,930.43	389,930.43	389,930.43	1,534,767.81
3.1.1.1	ENERGÍA ELÉCTRICA		1,924,698.24	389,930.43	389,930.43	389,930.43	389,930.43	1,534,767.81
3.1.4	TELEFONÍA TRADICIONAL		43,902.00	23,965.00	23,965.00	23,965.00	23,965.00	19,937.00
3.1.4.1	TELEFONÍA TRADICIONAL		43,902.00	23,965.00	23,965.00	23,965.00	23,965.00	19,937.00
3.2	SERVICIOS DE ARRENDAMIENTO		200,075.00	4,263.00	4,263.00	4,263.00	4,263.00	186,474.00
3.2.3	ARRENDAMIENTO DE EQUIPO Y BIENES		200,075.00	4,263.00	4,263.00	4,263.00	4,263.00	186,474.00
3.2.3.1	ARRENDAMIENTO DE EQUIPO Y BIENES		200,075.00	4,263.00	4,263.00	4,263.00	4,263.00	186,474.00
	INFORMATICOS							
3.2.6	ARRENDAMIENTO DIMAQ. OTROS EPOOS Y HERR.		130,475.00	9,338.00	9,338.00	9,338.00	9,338.00	121,137.00
3.2.6.1	ARRENDAMIENTO DIMAQ. OTROS EPOOS Y HERR.		130,475.00	9,338.00	9,338.00	9,338.00	9,338.00	121,137.00
3.2.7	ARRENDAMIENTO DE ACTIVOS INTANGIBLES		69,600.00	-	-	-	-	69,600.00
3.2.7.1	ARRENDAMIENTOS DE ACTIVOS INTANGIBLES		69,600.00	-	-	-	-	69,600.00
3.5	SERV.DINST.REPAR.MANTTO Y CONSERVACIÓN		936,000.00	327,708.58	327,708.58	327,708.58	327,708.58	608,291.42
3.5.8	SERV.DILIMPIEZA Y MANEJO DE DESECHOS		936,000.00	327,708.58	327,708.58	327,708.58	327,708.58	608,291.42
3.5.8.1	SERV.DILIMPIEZA Y MANEJO DE DESECHOS		936,000.00	327,708.58	327,708.58	327,708.58	327,708.58	608,291.42
4	TRANSE ASIG.SUBSIDIOS Y OTRAS AYUDAS			1,384.50	1,384.50	1,384.50	1,384.50	1,384.50
4.4	AYUDAS SOCIALES			1,384.50	1,384.50	1,384.50	1,384.50	1,384.50
4.4.1	AYUDAS SOCIALES A PERSONAS			1,384.50	1,384.50	1,384.50	1,384.50	1,384.50
4.4.1.1	AYUDAS SOCIALES A PERSONAS			1,384.50	1,384.50	1,384.50	1,384.50	1,384.50
	FORTAMUN - D.F.		14,127,264.00	4,618,982.96	4,618,982.96	4,618,982.96	4,542,854.13	9,508,281.04
1	SERVICIOS PERSONALES		8,120,124.40	2,520,595.75	2,520,595.75	2,520,595.75	2,475,613.42	5,599,528.65
1.1	REMUNER. AL PERS. DICARACTER PERMANENTE		6,546,949.69	2,278,693.71	2,278,693.71	2,278,693.71	2,260,284.53	4,268,255.98
1.1.3	SUELDOS BASE AL PERSONAL PERMANENTE		6,546,949.69	2,278,693.71	2,278,693.71	2,278,693.71	2,260,284.53	4,268,255.98
1.1.3.1	SUELDOS BASE AL PERSONAL PERMANENTE		6,546,949.69	2,278,693.71	2,278,693.71	2,278,693.71	2,260,284.53	4,268,255.98
1.3	REMUNERACIONES ADICIONALES Y ESPECIALES		1,382,583.51	138,783.17	138,783.17	138,783.17	136,553.15	1,243,800.34
1.3.2	PRIMAS DE VACACIONAL Y GRATIF. DIFIN DE AÑO		1,214,583.51	3,368.01	3,368.01	3,368.01	3,368.01	1,211,215.50
1.3.2.1	PRIMAS DE VACACIONAL		109,115.83	306.18	306.18	306.18	306.18	108,809.65
1.3.2.2	AGUINALDO O GRATIFICACIÓN DE FIN DE AÑO		1,105,467.68	3,061.83	3,061.83	3,061.83	3,061.83	1,102,405.85
1.3.4	COMPENSACIONES		168,000.00	135,415.16	135,415.16	135,415.16	133,185.14	32,584.84
1.3.4.1	COMPENSACIONES		168,000.00	135,415.16	135,415.16	135,415.16	133,185.14	32,584.84
1.5	OTRAS PRESTACIONES SOCIALES Y ECONÓMICAS		148,591.20	61,668.87	61,668.87	61,668.87	50,325.74	86,922.33
1.5.4	PRESTACIONES CONTRACTUALES		148,591.20	61,668.87	61,668.87	61,668.87	50,325.74	86,922.33



MUNICIPIO DE TLAHUELILPAN
R.F.C. MTL850101A20
ESTADO ANALÍTICO DEL EJERCICIO DEL PRESUPUESTO DE EGRESOS CLASIFICACIÓN POR FUENTE DE FINANCIAMIENTO.
DEL 01 DE ENERO AL 31 DE MAYO DE 2023.

Ejercicio del Presupuesto	Egreso Aprobado -1	Ampliaciones/ Reducciones -2	Egreso Modificado (3=1+2)	Egreso Comprometido	Egreso Devengado -4	Egreso Ejercido	Egreso Pagado -5	Subejercicio III+ (6=3-4) III+
1.5.4.1	134,191.20	-	134,191.20	51,468.87	51,468.87	51,468.87	42,125.74	82,722.33
1.5.4.2	14,400.00	-	14,400.00	10,200.00	10,200.00	10,200.00	8,200.00	4,200.00
1.7	42,000.00	-	42,000.00	41,450.00	41,450.00	41,450.00	28,450.00	550.00
1.7.1	42,000.00	-	42,000.00	41,450.00	41,450.00	41,450.00	28,450.00	550.00
1.7.1.1	42,000.00	-	42,000.00	41,450.00	41,450.00	41,450.00	28,450.00	550.00
2	2,032,079.57	-	2,032,079.57	289,201.52	289,201.52	289,201.52	289,201.52	1,742,878.05
2.1	36,261.23	-	36,261.23	13,934.00	13,934.00	13,934.00	13,934.00	22,327.23
2.1.1	31,293.23	-	31,293.23	-	-	-	-	31,293.23
2.1.1.1	31,293.23	-	31,293.23	-	-	-	-	31,293.23
2.1.4	4,968.00	-	4,968.00	13,934.00	13,934.00	13,934.00	13,934.00	8,966.00
2.1.4.1	4,968.00	-	4,968.00	13,934.00	13,934.00	13,934.00	13,934.00	8,966.00
2.2	7,038.00	-	7,038.00	7,010.00	7,010.00	7,010.00	7,010.00	28.00
2.2.1	7,038.00	-	7,038.00	7,010.00	7,010.00	7,010.00	7,010.00	28.00
2.2.1.1	7,038.00	-	7,038.00	7,010.00	7,010.00	7,010.00	7,010.00	28.00
2.4	48,552.99	-	48,552.99	666.00	666.00	666.00	666.00	47,886.99
2.4.6	48,552.99	-	48,552.99	666.00	666.00	666.00	666.00	47,886.99
2.4.6.1	48,552.99	-	48,552.99	666.00	666.00	666.00	666.00	47,886.99
2.5	85,544.82	-	85,544.82	10,971.88	10,971.88	10,971.88	10,971.88	74,572.94
2.5.3	44,891.68	-	44,891.68	10,971.88	10,971.88	10,971.88	10,971.88	33,919.80
2.5.3.1	44,891.68	-	44,891.68	10,971.88	10,971.88	10,971.88	10,971.88	33,919.80
2.5.4	40,653.14	-	40,653.14	-	-	-	-	40,653.14
2.5.4.1	40,653.14	-	40,653.14	-	-	-	-	40,653.14
2.6	1,267,905.80	-	1,267,905.80	209,969.63	209,969.63	209,969.63	209,969.63	1,057,936.17
2.6.1	1,267,905.80	-	1,267,905.80	209,969.63	209,969.63	209,969.63	209,969.63	1,057,936.17
2.6.1.1	1,267,905.80	-	1,267,905.80	209,969.63	209,969.63	209,969.63	209,969.63	1,057,936.17
2.7	300,000.00	-	300,000.00	-	-	-	-	300,000.00
2.7.1	300,000.00	-	300,000.00	-	-	-	-	300,000.00
2.7.1.1	300,000.00	-	300,000.00	-	-	-	-	300,000.00
2.8	161,083.66	-	161,083.66	-	-	-	-	161,083.66
2.8.2	144,900.00	-	144,900.00	-	-	-	-	144,900.00
2.8.2.1	144,900.00	-	144,900.00	-	-	-	-	144,900.00
2.8.3	16,183.66	-	16,183.66	-	-	-	-	16,183.66
2.8.3.1	16,183.66	-	16,183.66	-	-	-	-	16,183.66
2.9	125,693.07	-	125,693.07	46,650.01	46,650.01	46,650.01	46,650.01	79,043.06
2.9.4	19,872.08	-	19,872.08	-	-	-	-	19,872.08
2.9.4.1	19,872.08	-	19,872.08	-	-	-	-	19,872.08
2.9.6	105,820.99	-	105,820.99	-	-	-	-	59,170.98
2.9.6.1	105,820.99	-	105,820.99	46,650.01	46,650.01	46,650.01	46,650.01	59,170.98



ESTADO ANALÍTICO DEL EJERCICIO DEL PRESUPUESTO DE EGRESOS CLASIFICACIÓN POR FUENTE DE FINANCIAMIENTO.
DEL 01 DE ENERO AL 31 DE MAYO DE 2023.

Ejercicio del Presupuesto	Egreso Aprobado -1	Ampliaciones/ Reducciones -2	Egreso Modificado (3=1+2)	Egreso Comprometido	Egreso Devengado -4	Egreso Ejercido	Egreso Pagado -5	Subejercicio III III+ (6=3-4) III+
EQUIPO DE TRANSPORTE								
3 SERVICIOS GENERALES	3,886,198.66		3,886,198.66	1,773,412.19	1,773,412.19	1,773,412.19	1,742,265.69	2,112,786.47
3.1 SERVICIOS BÁSICOS	2,943,836.55	-	2,943,836.55	1,425,857.97	1,425,857.97	1,425,857.97	1,425,857.97	1,517,978.58
3.1.1 ENERGÍA ELÉCTRICA	2,925,211.72	-	2,925,211.72	1,416,362.97	1,416,362.97	1,416,362.97	1,416,362.97	1,508,848.75
3.1.1.1 ENERGÍA ELÉCTRICA	2,925,211.72	-	2,925,211.72	1,416,362.97	1,416,362.97	1,416,362.97	1,416,362.97	1,508,848.75
3.1.4 TELEFONÍA TRADICIONAL	18,624.83	-	18,624.83	7,495.00	7,495.00	7,495.00	7,495.00	11,129.83
3.1.4.1 TELEFONÍA TRADICIONAL	18,624.83	-	18,624.83	7,495.00	7,495.00	7,495.00	7,495.00	11,129.83
3.1.7 SERVICIO DE ACCESO DE INTERNET, REDES Y PROCESAMIENTO DE INFORMACIÓN				2,000.00	2,000.00	2,000.00	2,000.00	2,000.00
3.1.7.1 SERVICIOS DE ACCESO DE INTERNET, REDES Y PROCESAMIENTO DE INFORMACIÓN				2,000.00	2,000.00	2,000.00	2,000.00	2,000.00
3.2 SERVICIOS DE ARRENDAMIENTO				21,658.85	21,658.85	21,658.85	21,658.85	21,658.85
3.2.2 ARRENDAMIENTO DE EDIFICIOS				20,081.25	20,081.25	20,081.25	20,081.25	20,081.25
3.2.2.1 ARRENDAMIENTO DE EDIFICIOS				20,081.25	20,081.25	20,081.25	20,081.25	20,081.25
3.2.3 ARREND. DIMOB. Y EPO.D/ADMÓN. EDUC. Y REC.				1,577.60	1,577.60	1,577.60	1,577.60	1,577.60
3.2.3.2 ARREND. DIMOB. Y EPO.D/ADMÓN. EDUC. Y REC.				1,577.60	1,577.60	1,577.60	1,577.60	1,577.60
3.5 SERV. D/INST. REPAR. MANTO Y CONSERVACIÓN	500,000.00	-	500,000.00	232,475.37	232,475.37	232,475.37	201,328.87	267,524.63
3.5.3 INST. REP. Y MANT. EQ.COM.Y TEC.D/L. INF.				62,293.00	62,293.00	62,293.00	31,146.50	62,293.00
3.5.3.1 INST. REP. Y MANT. EQ.COM.Y TEC.D/L. INF.				62,293.00	62,293.00	62,293.00	31,146.50	62,293.00
3.5.5 REPAR. Y MANTO DIEQ.D/TRANSPORTE	500,000.00	-	500,000.00	170,182.37	170,182.37	170,182.37	170,182.37	329,817.63
3.5.5.1 REPAR. Y MANTO DIEQ.D/TRANSPORTE	500,000.00	-	500,000.00	170,182.37	170,182.37	170,182.37	170,182.37	329,817.63
3.9 OTROS SERVICIOS GENERALES	442,362.11	-	442,362.11	93,420.00	93,420.00	93,420.00	93,420.00	348,942.11
3.9.2 IMPUESTOS Y DERECHOS	442,362.11	-	442,362.11	93,420.00	93,420.00	93,420.00	93,420.00	348,942.11
3.9.2.1 IMPUESTOS Y DERECHOS, OTROS IMPUESTOS, TENENCIA, PLACAS, GASTOS DE IMPUESTOS Y DERECHOS, OTROS IMPUESTOS, TENENCIA, PLACAS GASTOS DE ESCRITURACION, REGISTRO PÚBLICO DE				93,420.00	93,420.00	93,420.00	93,420.00	93,420.00
4 TRANSF. ASIG. SUBSIDIOS Y OTRAS AYUDAS	88,861.37		88,861.37	35,773.50	35,773.50	35,773.50	35,773.50	53,087.87
4.5 PENSIONES Y JUBILACIONES	88,861.37	-	88,861.37	35,773.50	35,773.50	35,773.50	35,773.50	53,087.87
4.5.1 PENSIONES	88,861.37	-	88,861.37	35,773.50	35,773.50	35,773.50	35,773.50	53,087.87
4.5.1.1 PENSIONES	88,861.37	-	88,861.37	35,773.50	35,773.50	35,773.50	35,773.50	53,087.87
FOFVR	1,578,210.00		1,578,210.00	417,902.85	417,902.85	417,902.85	417,024.92	1,160,307.15
2 MATERIALES Y SUMINISTROS	815,895.04	-	815,895.04	45,332.04	45,332.04	45,332.04	45,297.55	770,563.00
2.1 MATERIALES DE ADMINISTRACIÓN, EMISIÓN DE DOCUMENTOS Y ARTÍCULOS OFICIALES	350,000.04	-	350,000.04	34,656.70	34,656.70	34,656.70	34,656.70	315,343.34
2.1.1 MATERIALES ÚTILES Y EQUIPOS MENORES DE OFICINA	170,000.04	-	170,000.04	19,812.02	19,812.02	19,812.02	19,812.02	150,188.02
2.1.1.1 MATERIALES ÚTILES Y EQUIPOS MENORES DE OFICINA	170,000.04	-	170,000.04	19,812.02	19,812.02	19,812.02	19,812.02	150,188.02
2.1.2 MATERIALES Y ÚTILES D/IMPRES. Y REPROD. REPRODUCCIÓN	865.00	-	865.00	-	-	-	-	865.00
2.1.2.1 MATERIALES Y ÚTILES DE IMPRESIÓN Y REPRODUCCIÓN	865.00	-	865.00	-	-	-	-	865.00
2.1.4 MAT. ÚTIL. Y EQPOS. MEN. TECN. D/L. INF. Y COM.	80,000.00	-	80,000.00	14,844.68	14,844.68	14,844.68	14,844.68	65,155.32
2.1.4.1 MAT. ÚTIL. Y EQUIPOS MEN. TECN. D/L. INF. Y COM.	80,000.00	-	80,000.00	14,844.68	14,844.68	14,844.68	14,844.68	65,155.32

ESTADO ANALÍTICO DEL EJERCICIO DEL PRESUPUESTO DE EGRESOS CLASIFICACIÓN POR FUENTE DE FINANCIAMIENTO.
DEL 01 DE ENERO AL 31 DE MAYO DE 2023.

Ejercicio del Presupuesto	Egreso Aprobado -1	Ampliaciones/ Reducciones -2	Egreso Modificado (3=1+2)	Egreso Comprometido	Egreso Devengado -4	Egreso Ejercido	Egreso Pagado -5	Subejercicio III III+ (6-3-4) III+
2.1.6 MATERIAL DE LIMPIEZA	99,135.00	-	99,135.00	-	-	-	-	99,135.00
2.1.6.1 MATERIAL DE LIMPIEZA	99,135.00	-	99,135.00	-	-	-	-	99,135.00
2.5 PRODUCTOS QUIM. FARMAC. Y DE LABORATORIO	50,000.00	-	50,000.00	-	-	-	-	50,000.00
2.5.4 MATERIALES, ACCES. Y SUMIN. MEDICOS	50,000.00	-	50,000.00	-	-	-	-	50,000.00
2.5.4.1 MATERIALES, ACCESORIOS Y SUMINISTROS	50,000.00	-	50,000.00	-	-	-	-	50,000.00
2.7 VEST. BLANCOS, PREND. D. PROT. Y ART. DEP.	200,000.00	-	200,000.00	-	-	-	-	200,000.00
2.7.2 PRENDAS DE SEG. Y PROT. PERSONAL	200,000.00	-	200,000.00	-	-	-	-	200,000.00
2.7.2.1 PRENDAS DE SEG. Y PROTECCION DEL PERSONAL	200,000.00	-	200,000.00	-	-	-	-	200,000.00
2.9 HERRAMIENTAS, REFACC. Y ACCES. MENORES	215,895.00	-	215,895.00	10,675.34	10,675.34	10,675.34	10,640.85	205,219.66
2.9.1 HERRAMIENTAS MENORES	100,000.00	-	100,000.00	-	-	-	-	100,000.00
2.9.1.1 HERRAMIENTAS MENORES	100,000.00	-	100,000.00	-	-	-	-	100,000.00
2.9.4 REF. Y ACC. MEN. EPO. D. COMP. Y TEC. D. INF.	15,895.00	-	15,895.00	10,675.34	10,675.34	10,675.34	10,640.85	5,219.66
2.9.4.1 REFACCIONES Y ACCESORIOS MENORES EQUIPO DE COMPUTO Y TECNOLOGIAS DE LA INFORMACION	15,895.00	-	15,895.00	10,675.34	10,675.34	10,675.34	10,640.85	5,219.66
2.9.7 REFACCIONES Y ACC. MEN. EPO. DEF. Y SEG.	100,000.00	-	100,000.00	-	-	-	-	100,000.00
2.9.7.1 REFACCIONES Y ACCESORIOS MENORES EQUIPO DEF. Y SEG.	100,000.00	-	100,000.00	-	-	-	-	100,000.00
3 SERVICIOS GENERALES	605,253.26	-	605,253.26	328,869.62	328,869.62	328,869.62	328,054.06	276,383.64
3.1 SERVICIOS BASICOS				29,968.35	29,968.35	29,968.35	29,841.60	29,968.35
3.1.7 SERVICIO DE ACCESO DE INTERNET, REDES Y PROCESAMIENTO DE INFORMACION				29,841.60	29,841.60	29,841.60	29,841.60	29,841.60
3.1.7.1 SERVICIOS DE ACCESO DE INTERNET, REDES Y PROCESAMIENTO DE INFORMACION				29,841.60	29,841.60	29,841.60	29,841.60	29,841.60
3.1.9 SERVICIOS INTEGRALES Y OTROS SERVICIOS				126.75	126.75	126.75	-	126.75
3.1.9.1 SERVICIOS INTEGRALES Y OTROS SERVICIOS				126.75	126.75	126.75	-	126.75
3.2 SERVICIOS DE ARRENDAMIENTO	154,110.95	-	154,110.95	136,313.27	136,313.27	136,313.27	135,755.71	17,979.68
3.2.3 ARREND. DIMOB. Y EPO. DIAD. MON. EDUC. Y REC.	40,939.48	-	40,939.48	124,214.78	124,214.78	124,214.78	123,657.22	83,275.30
3.2.3.1 ARRENDAMIENTO DE EQUIPO Y BIENES INFORMATICOS	40,939.48	-	40,939.48	-	-	-	-	40,939.48
3.2.3.2 ARREND. DIMOB. Y EPO. DIAD. MON. EDUC. Y REC.				124,214.78	124,214.78	124,214.78	123,657.22	124,214.78
3.2.7 ARRENDAMIENTO DE ACTIVOS INTANGIBLES				462.84	462.84	462.84	462.84	462.84
3.2.7.1 ARRENDAMIENTO DE ACTIVOS INTANGIBLES				462.84	462.84	462.84	462.84	462.84
3.2.9 OTROS ARRENDAMIENTOS	113,171.47	-	113,171.47	11,635.65	11,635.65	11,635.65	11,635.65	101,535.82
3.2.9.1 OTROS ARRENDAMIENTOS	113,171.47	-	113,171.47	11,635.65	11,635.65	11,635.65	11,635.65	101,535.82
3.3 SERV. PROF. CIEN. TECN. Y OTROS SERVICIOS	202,083.31	-	202,083.31	120,408.00	120,408.00	120,408.00	120,408.00	81,675.31
3.3.3 SERV. D. CONS. ADVA. PROC. TEC. Y TEC. D. IL. INF.	9,999.96	-	9,999.96	-	-	-	-	9,999.96
3.3.3.1 SERV. D. CONS. ADVA. PROC. TEC. Y TEC. D. IL. INF.	9,999.96	-	9,999.96	-	-	-	-	9,999.96
3.3.4 SERVICIOS DE CAPACITACION				38,628.00	38,628.00	38,628.00	38,628.00	38,628.00
3.3.4.1 SERVICIOS DE CAPACITACION	10,000.00	-	10,000.00	38,628.00	38,628.00	38,628.00	38,628.00	38,628.00
3.3.6 SERV. DIAP. POYO ADM. TRAD. FOT. E IMPRES.	10,000.00	-	10,000.00	29,580.00	29,580.00	29,580.00	29,580.00	19,580.00
3.3.6.2 SERV. DIAP. POYO ADM. TRAD. FOT. E IMPRES.	10,000.00	-	10,000.00	26,100.00	26,100.00	26,100.00	26,100.00	16,100.00
3.3.6.3 IMPRESION DOCUMENTOS OFICIALES PARA LA PRESTACION DE SERVICIOS PUBLICOS				3,480.00	3,480.00	3,480.00	3,480.00	3,480.00

Ejercicio del Presupuesto	Egreso Aprobado -1	Ampliaciones/ Reducciones -2	Egreso Modificado (3=1+2)	Egreso Comprometido	Egreso Devengado -4	Egreso Ejercido	Egreso Pagado -5	Subejercicio III+ (6=3-4) III+
(FORMAS VALORADAS)								
3.3.9 SERV. PROFES.CIENT. Y TÉCN. INTEGRALES	182,083.35	-	182,083.35	52,200.00	52,200.00	52,200.00	52,200.00	129,883.35
3.3.9.1 SUBCONTRATACION DE SERVICIOS CON TERCEROS	182,083.35	-	182,083.35	52,200.00	52,200.00	52,200.00	52,200.00	129,883.35
3.5 SERV.DIMNST.REPAR.MANITTO Y CONSERVACIÓN	65,000.00	-	65,000.00	-	-	-	-	65,000.00
3.5.2 INST.REP.Y MANT.MOB.Y EQ.ADM.EDUC.Y REC.	40,000.00	-	40,000.00	-	-	-	-	40,000.00
3.5.2.1 INST.REP.Y MANT.MOB.Y EQ.ADM.EDUC.Y REC.	40,000.00	-	40,000.00	-	-	-	-	40,000.00
3.5.3 INST.REP.Y MANT.EQ.CÓM.Y TEC.DIL INF.	25,000.00	-	25,000.00	-	-	-	-	25,000.00
3.5.3.1 INST.REP.Y MANT.EQ.CÓM.Y TEC.DIL INF.	25,000.00	-	25,000.00	-	-	-	-	25,000.00
3.6 SERVICIOS DE COMUNIC.SOCIAL Y PUBLICIDAD	184,059.00	-	184,059.00	42,180.00	42,180.00	42,180.00	42,048.75	141,879.00
3.6.1 DIF.RAD.TV Y MED.DIMEN.SPRO.ACT.GUB.	167,319.00	-	167,319.00	42,180.00	42,180.00	42,180.00	42,048.75	125,139.00
3.6.1.1 DIF.RAD.TV Y MED.DIMEN.SPRO.ACT.GUB.	167,319.00	-	167,319.00	42,180.00	42,180.00	42,180.00	42,048.75	125,139.00
3.6.2 DIF.RAD.TV Y MED.MEN.COM.PROM.VTA B O S	15,000.00	-	15,000.00	-	-	-	-	15,000.00
3.6.2.1 DIF.RAD.TV Y MED.MEN.COM.PROM.VTA B O S	15,000.00	-	15,000.00	-	-	-	-	15,000.00
3.6.6 SERV.DICREAC. Y DIF.CONT.EXC.ATRAV.INT.	1,740.00	-	1,740.00	-	-	-	-	1,740.00
3.6.6.1 SERV.DICREAC. Y DIF.CONT.EXC.ATRAV.INT.	1,740.00	-	1,740.00	-	-	-	-	1,740.00
4 TRANSF.ASIG.SUBSIDIOS Y OTRAS AYUDAS								
4.4 AYUDAS SOCIALES								
4.4.1 AYUDAS SOCIALES A PERSONAS								
4.4.1.1 AYUDAS SOCIALES A PERSONAS								
5 BIENES MUEBLES, INMUEBLES E INTANGIBLES	157,061.70	-	157,061.70	41,114.39	41,114.39	41,114.39	41,114.39	115,947.31
5.1 MOBILIARIO Y EQUIPO DE ADMINISTRACIÓN	117,700.00	-	117,700.00	41,114.39	41,114.39	41,114.39	41,114.39	76,585.61
5.1.1 MUEBLES DE OFICINA Y ESTANTERÍA	49,700.00	-	49,700.00	-	-	-	-	49,700.00
5.1.1.1 MUEBLES DE OFICINA Y ESTANTERÍA	49,700.00	-	49,700.00	-	-	-	-	49,700.00
5.1.5 EQUIPO DE CÓMP. Y DITECN.DILA INFORMACIÓN	68,000.00	-	68,000.00	41,114.39	41,114.39	41,114.39	41,114.39	26,885.61
5.1.5.1 EQUIPO DE CÓMP. Y DITECN.DILA INFORMACIÓN	68,000.00	-	68,000.00	41,114.39	41,114.39	41,114.39	41,114.39	26,885.61
5.5 EQUIPO DE DEFENSA Y SEGURIDAD	25,000.00	-	25,000.00	-	-	-	-	25,000.00
5.5.1 EQUIPO DE DEFENSA Y SEGURIDAD	25,000.00	-	25,000.00	-	-	-	-	25,000.00
5.5.1.1 EQUIPO DE DEFENSA Y SEGURIDAD	25,000.00	-	25,000.00	-	-	-	-	25,000.00
5.6 MAQUINARIA, OTROS EQUIPOS Y HERRAMIENTAS	14,361.70	-	14,361.70	-	-	-	-	14,361.70
5.6.7 HERRAMIENTAS Y MÁQUINAS-HERRAMIENTA	14,361.70	-	14,361.70	-	-	-	-	14,361.70
5.6.7.1 HERRAMIENTAS Y MÁQUINAS-HERRAMIENTA	14,361.70	-	14,361.70	-	-	-	-	14,361.70
ISR	1,476,391.94		1,476,391.94	3,364.00	3,364.00	3,364.00	3,364.00	1,473,027.94
2 MATERIALES Y SUMINISTROS	22,214.73	-	22,214.73	-	-	-	-	22,214.73
2.1 MAERIALES DE ADMINISTRACION. EMISION DE DOCUMENTOS Y ARTÍCULOS OFICIALES	22,214.73	-	22,214.73	-	-	-	-	22,214.73
2.1.6 MATERIAL DE LIMPIEZA	22,214.73	-	22,214.73	-	-	-	-	22,214.73
2.1.6.1 MATERIAL DE LIMPIEZA	22,214.73	-	22,214.73	-	-	-	-	22,214.73
3 SERVICIOS GENERALES	29,370.72	-	29,370.72	3,364.00	3,364.00	3,364.00	3,364.00	26,006.72
3.8 SERVICIOS OFICIALES	29,370.72	-	29,370.72	3,364.00	3,364.00	3,364.00	3,364.00	26,006.72
3.8.2 GASTOS DE ORDEN SOCIAL Y CULTURAL	29,370.72	-	29,370.72	3,364.00	3,364.00	3,364.00	3,364.00	26,006.72
3.8.2.1 GASTOS DE ORDEN SOCIAL Y CULTURAL	29,370.72	-	29,370.72	3,364.00	3,364.00	3,364.00	3,364.00	26,006.72
6 INVERSIÓN PÚBLICA	1,424,806.49	-	1,424,806.49	-	-	-	-	1,424,806.49
6.1 OBRA PÚBLICA EBIENES DIDOMINIO PÚB.	1,424,806.49	-	1,424,806.49	-	-	-	-	1,424,806.49
6.1.4 DIVISION DITERR.Y CONST.DI OBRAS DIURBAN	1,424,806.49	-	1,424,806.49	-	-	-	-	1,424,806.49
6.1.4.2 CONST.OBRAS DIURBAN/PIA DOT.DISERV.	1,424,806.49	-	1,424,806.49	-	-	-	-	1,424,806.49



MUNICIPIO DE TLAHUELILPAN
R.F.C. MTL850101A20
ESTADO ANALÍTICO DEL EJERCICIO DEL PRESUPUESTO DE EGRESOS CLASIFICACIÓN POR FUENTE DE FINANCIAMIENTO.
DEL 01 DE ENERO AL 31 DE MAYO DE 2023.

Ejercicio del Presupuesto	Egreso Aprobado -1	Ampliaciones/Reducciones -2	Egreso Modificado (3=1+2)	Egreso Comprometido	Egreso Devengado -4	Egreso Ejercido	Egreso Pagado -5	Subejercicio III+ III+ (6=3-4) III+
FEIEFF	67,682.05	-	67,682.05	-	-	-	-	67,682.05
2 MATERIALES Y SUMINISTROS	67,682.05	-	67,682.05	-	-	-	-	67,682.05
2.1 MATERIALES DE ADMINISTRACIÓN, EMISIÓN DE DOCUMENTOS Y ARTÍCULOS OFICIALES	8,907.03	-	8,907.03	-	-	-	-	8,907.03
2.1.4 MAT. ÚTIL Y EQUIPOS MEN. TECN. DIL. INF. Y COM.	6,425.00	-	6,425.00	-	-	-	-	6,425.00
2.1.4.1 MAT. ÚTIL Y EQUIPOS MEN. TECN. DIL. INF. Y COM.	6,425.00	-	6,425.00	-	-	-	-	6,425.00
2.1.6 MATERIAL DE LIMPIEZA	2,482.03	-	2,482.03	-	-	-	-	2,482.03
2.1.6.1 MATERIAL DE LIMPIEZA	2,482.03	-	2,482.03	-	-	-	-	2,482.03
2.6 COMBUSTIBLES, LUBRICANTES Y ADITIVOS	58,775.02	-	58,775.02	-	-	-	-	58,775.02
2.6.1 COMBUSTIBLES, LUBRICANTES Y ADITIVOS	58,775.02	-	58,775.02	-	-	-	-	58,775.02
2.6.1.1 COMBUSTIBLES, LUBRICANTES Y ADITIVOS	58,775.02	-	58,775.02	-	-	-	-	58,775.02
IEPS GASOLINA	697,466.00	-	697,466.00	262,150.31	262,150.31	262,150.31	262,150.31	435,315.69
3 SERVICIOS GENERALES	697,466.00	-	697,466.00	262,150.31	262,150.31	262,150.31	262,150.31	435,315.69
3.1 SERVICIOS BÁSICOS	697,466.00	-	697,466.00	262,150.31	262,150.31	262,150.31	262,150.31	435,315.69
3.1.1 ENERGÍA ELÉCTRICA	697,466.00	-	697,466.00	262,150.31	262,150.31	262,150.31	262,150.31	435,315.69
3.1.1.1 ENERGÍA ELÉCTRICA	697,466.00	-	697,466.00	262,150.31	262,150.31	262,150.31	262,150.31	435,315.69
IEPS TABACOS	304,691.00	-	304,691.00	155,705.84	155,705.84	155,705.84	155,705.84	148,985.16
3 SERVICIOS GENERALES	304,691.00	-	304,691.00	155,705.84	155,705.84	155,705.84	155,705.84	148,985.16
3.1 SERVICIOS BÁSICOS	304,691.00	-	304,691.00	155,705.84	155,705.84	155,705.84	155,705.84	148,985.16
3.1.1 ENERGÍA ELÉCTRICA	304,691.00	-	304,691.00	155,705.84	155,705.84	155,705.84	155,705.84	148,985.16
3.1.1.1 ENERGÍA ELÉCTRICA	304,691.00	-	304,691.00	155,705.84	155,705.84	155,705.84	155,705.84	148,985.16
3.4 SERVICIOS FINAN. BANC. Y COMERCIALES	500.00	-	500.00	0.00	0.00	0.00	0.00	500.00
3.4.1 SERVICIOS FINAN. Y BANCARIOS	500.00	-	500.00	0.00	0.00	0.00	0.00	500.00
3.4.1.1 SERVICIOS FINAN. Y BANCARIOS	500.00	-	500.00	0.00	0.00	0.00	0.00	500.00
ISAN	162,477.00	-	162,477.00	120,245.89	120,245.89	120,245.89	120,245.89	42,231.11
3 SERVICIOS GENERALES	162,477.00	-	162,477.00	120,245.89	120,245.89	120,245.89	120,245.89	42,231.11
3.1 SERVICIOS BÁSICOS	162,477.00	-	162,477.00	120,245.89	120,245.89	120,245.89	120,245.89	42,231.11
3.1.1 ENERGÍA ELÉCTRICA	162,477.00	-	162,477.00	120,245.89	120,245.89	120,245.89	120,245.89	42,231.11
3.1.1.1 ENERGÍA ELÉCTRICA	162,477.00	-	162,477.00	120,245.89	120,245.89	120,245.89	120,245.89	42,231.11
COMPENSACIÓN / SAN	31,550.00	-	31,550.00	14,431.04	14,431.04	14,431.04	14,431.04	17,118.96
3 SERVICIOS GENERALES	31,550.00	-	31,550.00	14,431.04	14,431.04	14,431.04	14,431.04	17,118.96
3.1 SERVICIOS BÁSICOS	31,550.00	-	31,550.00	14,431.04	14,431.04	14,431.04	14,431.04	17,118.96
3.1.1 ENERGÍA ELÉCTRICA	31,550.00	-	31,550.00	14,431.04	14,431.04	14,431.04	14,431.04	17,118.96
3.1.1.1 ENERGÍA ELÉCTRICA	31,550.00	-	31,550.00	14,431.04	14,431.04	14,431.04	14,431.04	17,118.96
FAISM	9,920,751.00	-	9,920,751.00	3,712,313.29	3,712,313.29	3,712,313.29	3,712,313.29	6,208,437.71
6 INVERSIÓN PÚBLICA	9,920,751.00	-	9,920,751.00	3,712,313.29	3,712,313.29	3,712,313.29	3,712,313.29	6,208,437.71
6.1 OBRA PÚBLICA / BIENES DIDIOMINIO PÚB.	9,920,751.00	-	9,920,751.00	3,712,313.29	3,712,313.29	3,712,313.29	3,712,313.29	6,208,437.71
6.1.4 DIVISIÓN DITERR. Y CONST. DIOBRAS DURBAN.	9,920,751.00	-	9,920,751.00	357,994.87	357,994.87	357,994.87	107,398.46	9,562,756.13
6.1.4.2 CONST. OBRAS DURBAN PILA DOT. DISERV.	9,920,751.00	-	9,920,751.00	357,994.87	357,994.87	357,994.87	107,398.46	9,562,756.13
6.1.5 CONSTRUCCIÓN DE VÍAS DE COMUNICACIÓN	9,920,751.00	-	9,920,751.00	3,354,318.42	3,354,318.42	3,354,318.42	1,219,459.77	3,354,318.42
6.1.5.2 CONSTRUCCIÓN DE VÍAS DE COMUNICACIÓN	9,920,751.00	-	9,920,751.00	3,354,318.42	3,354,318.42	3,354,318.42	1,219,459.77	3,354,318.42
ISR POR ENAJENACIÓN DE BIENES INMUEBLES.	80,642.54	-	80,642.54	-	-	-	-	80,642.54
3.0 SERVICIOS GENERALES	80,642.54	-	80,642.54	-	-	-	-	80,642.54
3.8 SERVICIOS OFICIALES	80,642.54	-	80,642.54	-	-	-	-	80,642.54
3.8.2 GASTOS DE ORDEN SOCIAL Y CULTURAL	62,082.54	-	62,082.54	-	-	-	-	62,082.54



ESTADO ANALÍTICO DEL EJERCICIO DEL PRESUPUESTO DE EGRESOS CLASIFICACIÓN POR FUENTE DE FINANCIAMIENTO.
DEL 01 DE ENERO AL 31 DE MAYO DE 2023.

Ejercicio del Presupuesto	Egreso Aprobado -1	Ampliaciones/ Reducciones -2	Egreso Modificado (3=1+2)	Egreso Comprometido	Egreso Devengado -4	Egreso Ejercido	Egreso Pagado -5	Subejercicio III+ (6=3-4) III+
3.8.2.1 GASTOS DE ORDEN SOCIAL Y CULTURAL	62,082.54		62,082.54	-	-	-	-	62,082.54
3.8.5 GASTOS DE REPRESENTACIÓN	18,560.00		18,560.00	-	-	-	-	18,560.00
3.8.5.1 GASTOS DE REPRESENTACIÓN	18,560.00		18,560.00	-	-	-	-	18,560.00
FOCOM 2022	744,752.00		744,752.00	246,398.00	246,398.00	246,398.00	246,398.00	498,354.00
3 SERVICIOS GENERALES	744,752.00		744,752.00	246,398.00	246,398.00	246,398.00	246,398.00	498,354.00
3.1 SERVICIOS BÁSICOS	744,752.00		744,752.00	216,818.00	216,818.00	216,818.00	216,818.00	527,934.00
3.1.1 ENERGÍA ELÉCTRICA	744,752.00		744,752.00	216,818.00	216,818.00	216,818.00	216,818.00	527,934.00
3.1.1.1 ENERGÍA ELÉCTRICA	744,752.00		744,752.00	216,818.00	216,818.00	216,818.00	216,818.00	527,934.00
3.5 SERV/DINST REPAR, MANTTO Y CONSERVACIÓN	-		-	29,580.00	29,580.00	29,580.00	29,580.00	-
3.5.1 CONSERV Y MANTTO MENOR D/INMUEBLES	-		-	29,580.00	29,580.00	29,580.00	29,580.00	-
3.5.1.1 CONSERV Y MANTTO MENOR D/INMUEBLES	-		-	29,580.00	29,580.00	29,580.00	29,580.00	-
TOTAL DEL GASTO	\$ 67,881,949.15	\$ -	\$ 67,881,949.15	\$ 24,377,608.69	\$ 24,377,608.69	\$ 24,377,608.69	\$ 21,757,988.37	\$ 43,509,862.06

ING. ADRIAN RADAMES HERNANDEZ LOPEZ.
PRESIDENTE MUNICIPAL CONSTITUCIONAL

LIC. NOELIA BETHSABE MEZA JIMENEZ.
SINDICO PROCURADOR



ARQ. SELENE FLORES CORTES
TESORERA MUNICIPAL

Ejercicio del Presupuesto	Egreso Aprobado -1	Ampliaciones/ Reducciones -2	Egreso Modificado (3=1+2)	Egreso Comprometido	Egreso Devengado -4	Egreso Ejercido	Egreso Pagado -5	Subejercicio III III+ (6=3-4) III+
	10,521,326.32		10,521,326.32	3,811,437.89	3,811,437.89	3,811,437.89	3,802,260.97	6,709,888.43
REPO								
2 MATERIALES Y SUMINISTROS	1,551,815.57		1,551,815.57	730,666.72	730,666.72	730,666.72	730,662.72	821,148.85
2.1 MATERIALES DE ADMINISTRACIÓN, EMISIÓN DE DOCUMENTOS Y ARTÍCULOS OFICIALES	255,750.18		255,750.18	28,709.19	28,709.19	28,709.19	28,709.19	227,040.99
2.1.1 MATERIALES, ÚTILES Y EQUIPOS MENORES DE OFICINA	131,013.13		131,013.13	24,474.18	24,474.18	24,474.18	24,474.18	106,538.95
2.1.1.1 MATERIALES ÚTILES Y EQUIPOS MENORES DE OFICINA	131,013.13		131,013.13	24,474.18	24,474.18	24,474.18	24,474.18	106,538.95
2.1.4 MAT. ÚTIL Y EQOS MEN. TECN. DIL. INF. Y COM.	41,070.35		41,070.35	3,531.01	3,531.01	3,531.01	3,531.01	37,539.34
2.1.4.1 MAT. ÚTIL Y EQUIPOS MEN. TECN. DIL. INF. Y COM.	41,070.35		41,070.35	3,531.01	3,531.01	3,531.01	3,531.01	37,539.34
2.1.5 MATERIAL IMPRESO E INFORMACIÓN DIGITAL	11,666.70		11,666.70	-	-	-	-	11,666.70
2.1.5.1 MATERIAL IMPRESO E INFORMACIÓN DIGITAL	11,666.70		11,666.70	-	-	-	-	11,666.70
2.1.6 MATERIAL DE LIMPIEZA	72,000.00		72,000.00	704.00	704.00	704.00	704.00	71,296.00
2.1.6.1 MATERIAL DE LIMPIEZA	72,000.00		72,000.00	704.00	704.00	704.00	704.00	71,296.00
2.2 ALIMENTOS Y UTENSILIOS	228,000.00		228,000.00	72,290.31	72,290.31	72,290.31	72,290.31	155,709.69
2.2.1 PRODUCTOS ALIMENTICIOS PARA PERSONAS	148,000.00		148,000.00	72,241.31	72,241.31	72,241.31	72,241.31	75,758.69
2.2.1.1 PRODUCTOS ALIMENTICIOS PARA PERSONAS	148,000.00		148,000.00	72,241.31	72,241.31	72,241.31	72,241.31	75,758.69
2.2.3 UTENSILIOS PIEL SERVICIO DIALIMENT.	80,000.00		80,000.00	49.00	49.00	49.00	49.00	79,951.00
2.2.3.1 UTENSILIOS PARA EL SERVICIO DE ALIMENTACIÓN	80,000.00		80,000.00	49.00	49.00	49.00	49.00	79,951.00
2.3 MATERIAS PRIMAS Y MATERIALES DE PRODUCCIÓN Y COMERCIALIZACIÓN	63,957.79		63,957.79	4,830.00	4,830.00	4,830.00	4,830.00	59,127.79
2.3.1 PRODUCTOS ALIMENTICIOS AGROPECUARIOS Y FORESTALES ADQUIRIDOS COMO MATERIA PRIMA	63,957.79		63,957.79	-	-	-	-	63,957.79
2.3.1.1 PRODUCTOS ALIMENTARIOS AGROPECUARIOS Y FORESTAL ADQUIRIDOS COMO MATERIA PRIMA	63,957.79		63,957.79	-	-	-	-	63,957.79
2.3.5 PROD. QUIM. FARM. Y LAB. ADQ. COMO M.P.				4,830.00	4,830.00	4,830.00	4,830.00	4,830.00
2.3.5.1 PROD. QUÍMICOS FARMACÉUTICOS Y LABORATORIO ADQ. COMO M.P.				4,830.00	4,830.00	4,830.00	4,830.00	4,830.00
2.4 MATERIALES Y ART. DICONST. Y DE REPAR.	391,081.72		391,081.72	526,686.31	526,686.31	526,686.31	526,682.31	135,604.59
2.4.1 PRODUCTOS MINERALES NO METÁLICOS				20,722.73	20,722.73	20,722.73	20,718.73	20,722.73
2.4.1.1 PRODUCTOS MINERALES NO METÁLICOS				20,722.73	20,722.73	20,722.73	20,718.73	20,722.73
2.4.2 CEMENTO Y PRODUCTOS DE CONCRETO	57,194.00		57,194.00	4,756.00	4,756.00	4,756.00	4,756.00	52,438.00
2.4.2.1 CEMENTO Y PRODUCTOS DE CONCRETO	57,194.00		57,194.00	4,756.00	4,756.00	4,756.00	4,756.00	52,438.00
2.4.3 CAL, YESO Y PRODUCTOS DE YESO	8,750.00		8,750.00	-	-	-	-	8,750.00
2.4.3.1 CAL, YESO Y PRODUCTOS DE YESO	8,750.00		8,750.00	-	-	-	-	8,750.00
2.4.4 MADERA Y PRODUCTOS DE MADERA	17,500.00		17,500.00	-	-	-	-	17,500.00
2.4.4.1 MADERA Y PRODUCTOS DE MADERA	17,500.00		17,500.00	-	-	-	-	17,500.00
2.4.5 VIDRIO Y PRODUCTOS DE VIDRIO				1,508.00	1,508.00	1,508.00	1,508.00	1,508.00
2.4.5.1 VIDRIO Y PRODUCTOS DE VIDRIO				1,508.00	1,508.00	1,508.00	1,508.00	1,508.00
2.4.6 MATERIAL ELÉCTRICO Y ELECTRÓNICO	182,000.00		182,000.00	483,191.15	483,191.15	483,191.15	483,191.15	301,191.15
2.4.6.1 MATERIAL ELÉCTRICO Y ELECTRÓNICO	182,000.00		182,000.00	483,191.15	483,191.15	483,191.15	483,191.15	301,191.15
2.4.7 ARTÍCULOS METÁLICOS PARA LA CONSTRUCCIÓN	45,000.00		45,000.00	10,888.92	10,888.92	10,888.92	10,888.92	34,111.08
2.4.7.1 ARTÍCULOS METÁLICOS PARA LA CONSTRUCCIÓN	45,000.00		45,000.00	10,888.92	10,888.92	10,888.92	10,888.92	34,111.08
2.4.8 MATERIALES COMPLEMENTARIOS	32,418.36		32,418.36	340.01	340.01	340.01	340.01	32,078.35



ESTADO ANALÍTICO DEL EJERCICIO DEL PRESUPUESTO DE EGRESOS CLASIFICACIÓN POR FUENTE DE FINANCIAMIENTO.
DEL 01 DE ENERO AL 30 DE ABRIL DE 2023.

Ejercicio del Presupuesto	Egreso Aprobado -1	Ampliaciones/ Reducciones -2	Egreso Modificado (3=1+2)	Egreso Comprometido	Egreso Devengado -4	Egreso Ejercido	Egreso Pagado -5	Subejercicio III+ III+ (6=3-4) III+
2.4.8.1	MATERIALES COMPLEMENTARIOS		32,418.36	340.01	340.01	340.01	340.01	32,078.35
2.4.9	OTROS MATERIALES Y ART.DICONS.T Y REPAR.		48,219.36	5,279.50	5,279.50	5,279.50	5,279.50	42,939.86
2.4.9.1	OTROS MATERIALES Y ARTICULOS DE CONSTRUCCIÓN Y REPARACIÓN		48,219.36	5,279.50	5,279.50	5,279.50	5,279.50	42,939.86
2.5	PRODUCTOS QUIM. FARMAC. Y DE LABORATORIO		49,896.05	-	-	-	-	49,896.05
2.5.1	PRODUCTOS QUÍMICOS BÁSICOS		7,000.00	-	-	-	-	7,000.00
2.5.1.1	PRODUCTOS QUÍMICOS BÁSICOS		7,000.00	-	-	-	-	7,000.00
2.5.3	MEDICINAS Y PRODUCTOS FARMACÉUTICOS		19,060.00	-	-	-	-	19,060.00
2.5.3.1	MEDICINAS Y PRODUCTOS FARMACÉUTICOS		19,060.00	-	-	-	-	19,060.00
2.5.4	MATERIALES, ACCES. Y SUMIN. MÉDICOS		21,400.05	-	-	-	-	21,400.05
2.5.4.1	MATERIALES, ACCESORIOS Y SUMINISTROS MÉDICOS		21,400.05	-	-	-	-	21,400.05
2.5.9	OTROS PRODUCTOS QUÍMICOS		2,436.00	-	-	-	-	2,436.00
2.5.9.1	OTROS PRODUCTOS QUÍMICOS		2,436.00	-	-	-	-	2,436.00
2.6	COMBUSTIBLES, LUBRICANTES Y ADITIVOS		258,505.29	10,159.98	10,159.98	10,159.98	10,159.98	248,345.31
2.6.1	COMBUSTIBLES, LUBRICANTES Y ADITIVOS		258,505.29	10,159.98	10,159.98	10,159.98	10,159.98	248,345.31
2.6.1.1	COMBUSTIBLES, LUBRICANTES Y ADITIVOS		258,505.29	10,159.98	10,159.98	10,159.98	10,159.98	248,345.31
2.7	VEST.BLANCOS, PREND.DIPROT.Y ART.DEP.		125,957.00	21,149.25	21,149.25	21,149.25	21,149.25	104,807.75
2.7.1	VESTUARIO Y UNIFORMES		63,860.00	21,149.25	21,149.25	21,149.25	21,149.25	42,710.75
2.7.1.1	VESTUARIOS Y UNIFORMES		63,860.00	21,149.25	21,149.25	21,149.25	21,149.25	42,710.75
2.7.2	PRENDAS DE SEG. Y PROT. PERSONAL		48,972.00	-	-	-	-	48,972.00
2.7.2.1	PRENDAS DE SEG. Y PROTECCION DEL PERSONAL		48,972.00	-	-	-	-	48,972.00
2.7.3	ARTICULOS DEPORTIVOS		4,375.00	-	-	-	-	4,375.00
2.7.3.1	ARTICULOS DEPORTIVOS		4,375.00	-	-	-	-	4,375.00
2.7.5	BLANC. Y OTROS PROD.TEXT.EXCEPTO PREND. DIVES.		8,750.00	-	-	-	-	8,750.00
2.7.5.1	BLANCOS. Y OTROS PROD. TEX. EXC. PRENDAS. DIVES.		8,750.00	-	-	-	-	8,750.00
2.9	HERRAMIENTAS, REFACC. Y ACCES. MENORES		178,667.54	66,841.68	66,841.68	66,841.68	66,841.68	111,825.86
2.9.1	HERRAMIENTAS MENORES		43,508.00	10,692.66	10,692.66	10,692.66	10,692.66	32,815.34
2.9.1.1	HERRAMIENTAS MENORES		43,508.00	10,692.66	10,692.66	10,692.66	10,692.66	32,815.34
2.9.2	REFACCIÓNES Y ACCES. MEN. D/EDIFICIOS		42,540.00	3,229.00	3,229.00	3,229.00	3,229.00	39,311.00
2.9.2.1	REFACCIÓNES Y ACCESORIOS MENORES DE EDIFICIOS		42,540.00	3,229.00	3,229.00	3,229.00	3,229.00	39,311.00
2.9.3	REF. Y ACC.MEN.MOB.EQPO DIADM.EDUC. Y REC.		6,000.00	-	-	-	-	6,000.00
2.9.3.1	REF. Y ACCESORIOS MENORES MOB. EQUIPO DE ADMON. EDUCACIÓN Y RECREATIVO		6,000.00	-	-	-	-	6,000.00
2.9.4	REF. Y ACC.MEN.EQPO D/COMP.Y TEC. D/INF.		6,645.00	-	-	-	-	6,645.00
2.9.4.1	REFACCIÓNES Y ACCESORIOS MENORES EQUIPO DE COMPUTO Y TECNOLOGÍAS DE LA INFORMACIÓN		6,645.00	-	-	-	-	6,645.00
2.9.6	REFACCIÓNES Y ACCES.MEN.D/EQPO D/TRANSP.		72,974.54	52,920.02	52,920.02	52,920.02	52,920.02	20,054.52
2.9.6.1	REFACCIÓNES Y ACCESORIOS MENORES DE EQUIPO DE TRANSPORTE		72,974.54	52,920.02	52,920.02	52,920.02	52,920.02	20,054.52
2.9.8	REFACCIÓNES Y ACC. MEN.D/MQA.Y OTROS EQ.		7,000.00	-	-	-	-	7,000.00
2.9.8.1	REFACCIÓNES Y ACCESORIOS MENORES DE		7,000.00	-	-	-	-	7,000.00



ESTADO ANALÍTICO DEL EJERCICIO DEL PRESUPUESTO DE EGRESOS CLASIFICACIÓN POR FUENTE DE FINANCIAMIENTO.
DEL 01 DE ENERO AL 30 DE ABRIL DE 2023.

Ejercicio del Presupuesto	Egreso Aprobado -1	Ampliaciones/ Reducciones -2	Egreso Modificado (3=1+2)	Egreso Comprometido	Egreso Devengado -4	Egreso Ejercido	Egreso Pagado -5	Subejercicio III+ (6=3-4) III+
3	3,743,824.12		3,743,824.12	2,301,126.67	2,301,126.67	2,301,126.67	2,301,126.67	1,442,697.45
3.1	588,209.81		588,209.81	539,468.77	539,468.77	539,468.77	539,468.77	
3.1.1	500,000.00		500,000.00	514,416.52	514,416.52	514,416.52	514,416.52	14,416.52
3.1.1.1	500,000.00		500,000.00	514,416.52	514,416.52	514,416.52	514,416.52	14,416.52
3.1.2	742.24		742.24	-	-	-	-	742.24
3.1.2.1	742.24		742.24	-	-	-	-	742.24
3.1.4	19,974.00		19,974.00	4,245.06	4,245.06	4,245.06	4,245.06	15,728.94
3.1.4.1	19,974.00		19,974.00	4,245.06	4,245.06	4,245.06	4,245.06	15,728.94
3.1.7	40,740.00		40,740.00	20,060.00	20,060.00	20,060.00	20,060.00	20,680.00
3.1.7.1	40,740.00		40,740.00	20,060.00	20,060.00	20,060.00	20,060.00	20,680.00
3.1.8	26,753.57		26,753.57	747.19	747.19	747.19	747.19	26,006.38
3.1.8.1	26,753.57		26,753.57	747.19	747.19	747.19	747.19	26,006.38
3.2	410,928.58		410,928.58	237,270.21	237,270.21	237,270.21	237,270.21	173,658.37
3.2.1	17,500.00		17,500.00	-	-	-	-	17,500.00
3.2.1.1	17,500.00		17,500.00	-	-	-	-	17,500.00
3.2.2	153,600.00		153,600.00	89,784.00	89,784.00	89,784.00	89,784.00	63,816.00
3.2.2.1	153,600.00		153,600.00	89,784.00	89,784.00	89,784.00	89,784.00	63,816.00
3.2.3	70,356.68		70,356.68	-	-	-	-	70,356.68
3.2.3.2	70,356.68		70,356.68	-	-	-	-	70,356.68
3.2.6	35,500.00		35,500.00	92,000.00	92,000.00	92,000.00	92,000.00	56,500.00
3.2.6.1	35,500.00		35,500.00	92,000.00	92,000.00	92,000.00	92,000.00	56,500.00
3.2.7	69,600.00		69,600.00	18,560.00	18,560.00	18,560.00	18,560.00	51,040.00
3.2.7.1	69,600.00		69,600.00	18,560.00	18,560.00	18,560.00	18,560.00	51,040.00
3.2.9	64,371.90		64,371.90	36,926.21	36,926.21	36,926.21	36,926.21	27,445.69
3.2.9.1	64,371.90		64,371.90	36,926.21	36,926.21	36,926.21	36,926.21	27,445.69
3.3	373,097.33		373,097.33	95,147.00	95,147.00	95,147.00	95,147.00	277,950.33
3.3.1	69,600.00		69,600.00	-	-	-	-	69,600.00
3.3.1.1	69,600.00		69,600.00	-	-	-	-	69,600.00
3.3.2	18,560.00		18,560.00	-	-	-	-	18,560.00
3.3.2.1	18,560.00		18,560.00	-	-	-	-	18,560.00
3.3.3	72,175.79		72,175.79	-	-	-	-	72,175.79
3.3.3.1	72,175.79		72,175.79	-	-	-	-	72,175.79
3.3.4	89,000.00		89,000.00	4,000.00	4,000.00	4,000.00	4,000.00	85,000.00
3.3.4.1	89,000.00		89,000.00	4,000.00	4,000.00	4,000.00	4,000.00	85,000.00
3.3.6	87,539.46		87,539.46	22,074.80	22,074.80	22,074.80	22,074.80	65,464.66
3.3.6.2	87,539.46		87,539.46	3,398.80	3,398.80	3,398.80	3,398.80	84,140.66
3.3.6.3				18,676.00	18,676.00	18,676.00	18,676.00	18,676.00
3.3.9	36,222.08		36,222.08	69,072.20	69,072.20	69,072.20	69,072.20	32,850.12
3.3.9.1	36,222.08		36,222.08	69,072.20	69,072.20	69,072.20	69,072.20	32,850.12
3.4	47,979.30		47,979.30	21,852.37	21,852.37	21,852.37	21,852.37	26,126.93



ESTADO ANALÍTICO DEL EJERCICIO DEL PRESUPUESTO DE EGRESOS CLASIFICACIÓN POR FUENTE DE FINANCIAMIENTO.
DEL 01 DE ENERO AL 30 DE ABRIL DE 2023.

Ejercicio del Presupuesto	Egreso Aprobado -1	Ampliaciones/ Reducciones -2	Egreso Modificado (3=1+2)	Egreso Comprometido	Egreso Devengado -4	Egreso Ejercido	Egreso Pagado -5	Subejercicio III III+ (6-3-4) III+
3.4.1	SERVICIOS FINANCIEROS Y BANCARIOS	1,897.10	1,897.10	4,560.37	4,560.37	4,560.37	4,560.37	2,663.27
3.4.1.1	SERVICIOS FINANCIEROS Y BANCARIOS	1,897.10	1,897.10	4,560.37	4,560.37	4,560.37	4,560.37	2,663.27
3.4.5	SEGUROS DE BIENES PATRIMONIALES	7,248.85	7,248.85	-	-	-	-	7,248.85
3.4.5.1	SEGURO DE BIENES PATRIMONIALES	7,248.85	7,248.85	-	-	-	-	7,248.85
3.4.7	FLETES Y MANIOBRAS	38,833.35	38,833.35	17,292.00	17,292.00	17,292.00	17,292.00	21,541.35
3.4.7.1	FLETES Y MANIOBRAS	38,833.35	38,833.35	17,292.00	17,292.00	17,292.00	17,292.00	21,541.35
3.5	SERV.D/INST.REPAR.MANTTO Y CONSERVACION	1,262,717.06	1,262,717.06	578,073.44	578,073.44	578,073.44	578,073.44	684,643.62
3.5.1	CONSERV.Y MANTTO MENOR D/INMUEBLES	384,478.22	384,478.22	489,161.04	489,161.04	489,161.04	489,161.04	104,682.82
3.5.1.1	CONSERV.Y MANTTO MENOR D/INMUEBLES	384,478.22	384,478.22	489,161.04	489,161.04	489,161.04	489,161.04	104,682.82
3.5.2	INST.REP.Y MANT.MOB.Y EQ.ADM.EDUC.Y REC.	8,750.00	8,750.00	-	-	-	-	8,750.00
3.5.2.1	INST.REP.Y MANT.MOB.Y EQ.ADM.EDUC.Y REC.	8,750.00	8,750.00	-	-	-	-	8,750.00
3.5.3	INST.REP.Y MANT.EQ.COM.Y TEC.DIL INF.	25,289.33	25,289.33	-	-	-	-	25,289.33
3.5.3.1	INST.REP.Y MANT.EQ.COM.Y TEC.DIL INF.	25,289.33	25,289.33	-	-	-	-	25,289.33
3.5.5	REPAR.Y MANTTO D/IEQO D/TRANSPORTE	586,949.51	586,949.51	88,712.40	88,712.40	88,712.40	88,712.40	498,237.11
3.5.5.1	REPAR.Y MANTTO D/IEQO D/TRANSPORTE	586,949.51	586,949.51	88,712.40	88,712.40	88,712.40	88,712.40	498,237.11
3.5.7	INST.REP.Y MANT.D/MAQ.OTROS EQ.Y HERR.	105,000.00	105,000.00	-	-	-	-	105,000.00
3.5.7.1	INST.REP.Y MANT.D/MAQ.OTROS EQ.Y HERR.	105,000.00	105,000.00	-	-	-	-	105,000.00
3.5.8	SERV.D/IMPUEZA Y MANEJO DE DESECHOS	142,900.00	142,900.00	200.00	200.00	200.00	200.00	142,700.00
3.5.8.1	SERV.D/IMPUEZA Y MANEJO DE DESECHOS	142,900.00	142,900.00	200.00	200.00	200.00	200.00	142,700.00
3.5.9	SERVICIOS DE JARDINERIA Y FUMIGACION	9,350.00	9,350.00	-	-	-	-	9,350.00
3.5.9.1	SERVICIOS DE JARDINERIA Y FUMIGACION	9,350.00	9,350.00	-	-	-	-	9,350.00
3.6	SERVICIOS DE COMUNIC.SOCIAL Y PUBLICIDAD	122,170.85	122,170.85	9,337.00	9,337.00	9,337.00	9,337.00	112,833.85
3.6.1	DIF.RAD.TV.Y MED.DIMEN.S/PRO.ACT.GUB	122,170.85	122,170.85	9,337.00	9,337.00	9,337.00	9,337.00	112,833.85
3.6.1.1	DIF.RAD.TV.Y MED.DIMEN.S/PRO.ACT.GUB	122,170.85	122,170.85	9,337.00	9,337.00	9,337.00	9,337.00	112,833.85
3.7	SERVICIOS DE TRASLADO Y VIATICOS	169,861.03	169,861.03	21,426.62	21,426.62	21,426.62	21,426.62	148,434.41
3.7.2	PASAJES TERRESTRES	57,704.00	57,704.00	-	-	-	-	57,704.00
3.7.2.1	PASAJES TERRESTRES	57,704.00	57,704.00	-	-	-	-	57,704.00
3.7.5	VIATICOS EN EL PAIS	53,823.68	53,823.68	21,426.62	21,426.62	21,426.62	21,426.62	32,397.06
3.7.5.1	VIATICOS EN EL PAIS	53,823.68	53,823.68	21,426.62	21,426.62	21,426.62	21,426.62	32,397.06
3.7.9	OTROS SERVICIOS DE TRASLADO Y HOSPEDAJE	58,333.35	58,333.35	-	-	-	-	58,333.35
3.7.9.1	OTROS SERVICIOS DE TRASLADO Y HOSPEDAJE	58,333.35	58,333.35	-	-	-	-	58,333.35
3.8	SERVICIOS OFICIALES	696,263.81	696,263.81	549,353.26	549,353.26	549,353.26	549,353.26	146,910.55
3.8.2	GASTOS DE ORDEN SOCIAL Y CULTURAL	689,160.35	689,160.35	549,353.26	549,353.26	549,353.26	549,353.26	139,807.09
3.8.2.1	GASTOS DE ORDEN SOCIAL Y CULTURAL	689,160.35	689,160.35	549,353.26	549,353.26	549,353.26	549,353.26	139,807.09
3.8.5	GASTOS DE REPRESENTACION	7,103.46	7,103.46	-	-	-	-	7,103.46
3.8.5.1	GASTOS DE REPRESENTACION	7,103.46	7,103.46	-	-	-	-	7,103.46
3.9	OTROS SERVICIOS GENERALES	72,596.35	72,596.35	249,198.00	249,198.00	249,198.00	249,198.00	176,601.65
3.9.2	IMPUESTOS Y DERECHOS	72,596.35	72,596.35	70,725.00	70,725.00	70,725.00	70,725.00	1,871.35
3.9.2.1	IMPUESTOS Y DERECHOS	72,596.35	72,596.35	70,725.00	70,725.00	70,725.00	70,725.00	1,871.35
3.9.2.2	TENENCIA, PLACAS, GASTOS DE	-	-	-	-	-	-	72,596.35
3.9.2.2	IMPUESTOS Y DERECHOS, OTROS IMPUESTO,	-	-	70,725.00	70,725.00	70,725.00	70,725.00	-
3.9.2.2	TENENCIA, PLACAS, GASTOS DE	-	-	-	-	-	-	70,725.00
3.9.8	ESCRITURACION, REGISTRO PUBLICO DE	-	-	-	-	-	-	-
3.9.8.1	IMP.SI.NOMINAS Y OTROS DER.REL.LABORAL	-	-	178,473.00	178,473.00	178,473.00	178,473.00	178,473.00
3.9.8.1	IMP.SI.NOMINAS Y OTROS DER.REL.LABORAL	-	-	178,473.00	178,473.00	178,473.00	178,473.00	178,473.00
4	TRANSF.ASIG.SUBSIDIOS Y OTRAS AYUDAS	1,554,479.00	1,554,479.00	367,328.74	367,328.74	367,328.74	367,328.74	1,187,150.26
4.4	AYUDAS SOCIALES	1,554,479.00	1,554,479.00	367,328.74	367,328.74	367,328.74	367,328.74	1,187,150.26



ESTADO ANALÍTICO DEL EJERCICIO DEL PRESUPUESTO DE EGRESOS CLASIFICACIÓN POR FUENTE DE FINANCIAMIENTO.
DEL 01 DE ENERO AL 30 DE ABRIL DE 2023.

Ejercicio del Presupuesto	Egreso Aprobado -1	Ampliaciones/ Reducciones -2	Egreso Modificado (3=1+2)	Egreso Comprometido	Egreso Devengado -4	Egreso Ejercido	Egreso Pagado -5	Subejercicio III+ (6=3-4) III+
4.4.1 AYUDAS SOCIALES A PERSONAS	1,383,264.00		1,383,264.00	291,839.24	291,839.24	291,839.24	291,839.24	1,091,424.76
4.4.1.1 AYUDAS SOCIALES A PERSONAS	1,383,264.00		1,383,264.00	102,220.00	102,220.00	102,220.00	102,220.00	1,281,044.00
4.4.1.2 GASTOS RELACIONADOS CON ACTIVIDADES DEPORTIVAS				12,519.24	12,519.24	12,519.24	12,519.24	
4.4.1.3 GASTOS DE FESTIVIDADES PATRONALES EN LOCALIDADES				177,100.00	177,100.00	177,100.00	177,100.00	177,100.00
4.4.3 AYUDAS SOC. A INSTIT. DE ENSEÑANZA	152,940.00		152,940.00	46,653.50	46,653.50	46,653.50	46,653.50	106,286.50
4.4.3.1 AYUDAS SOC.A INSTIT. DE ENSEÑANZA	152,940.00		152,940.00	46,653.50	46,653.50	46,653.50	46,653.50	106,286.50
4.4.5 AYUDAS SOC.A INSTIT.SIFINES DE LUGRO	18,275.00		18,275.00	28,836.00	28,836.00	28,836.00	28,836.00	10,561.00
4.4.5.1 AYUDAS SOC.A INSTIT.SIFINES DE LUGRO	18,275.00		18,275.00	28,836.00	28,836.00	28,836.00	28,836.00	10,561.00
5 BIENES MUEBLES, INMUEBLES E INTANGIBLES	794,293.36		794,293.36	18,220.00	18,220.00	18,220.00	18,220.00	776,073.36
5.1 MOBILIARIO Y EQUIPO DE ADMINISTRACIÓN	65,733.35		65,733.35	-	-	-	-	65,733.35
5.1.1 MUEBLES DE OFICINA Y ESTANTERÍA	5,833.35		5,833.35	-	-	-	-	5,833.35
5.1.1.1 MUEBLES DE OFICINA Y ESTANTERÍA	5,833.35		5,833.35	-	-	-	-	5,833.35
5.1.5 EQUIPO DE CÓMP. Y D/TECN.D/LA INFORMACIÓN	59,900.00		59,900.00	-	-	-	-	59,900.00
5.1.5.1 EQUIPO DE CÓMP. Y D/TECN.D/LA INFORMACIÓN	59,900.00		59,900.00	-	-	-	-	59,900.00
5.3 EQUIPO E INSTRUMENTAL MED Y D/LAB.	728,560.01		728,560.01	-	-	-	-	728,560.01
5.3.1 EQUIPO MÉDICO Y DE LABORATORIO	728,560.01		728,560.01	-	-	-	-	728,560.01
5.3.1.1 EQUIPO MÉDICO Y DE LABORATORIO	728,560.01		728,560.01	-	-	-	-	728,560.01
5.6 MAQUINARIA, OTROS EQUIPOS Y HERRAMIENTAS	728,560.01		728,560.01	-	-	-	-	728,560.01
5.6.7 HERRAMIENTAS Y MÁQUINAS-HERRAMIENTA	728,560.01		728,560.01	-	-	-	-	728,560.01
5.6.7.1 HERRAMIENTAS Y MÁQUINAS -HERRAMIENTA	728,560.01		728,560.01	-	-	-	-	728,560.01
6 INVERSIÓN PÚBLICA	2,876,914.27		2,876,914.27	18,220.00	18,220.00	18,220.00	18,220.00	2,858,694.27
6.1 OBRA PÚBLICA EBIENES D/DOMINIO PÚB.	2,876,914.27		2,876,914.27	18,220.00	18,220.00	18,220.00	18,220.00	2,858,694.27
6.1.2 EDIFICACIÓN NO HABITACIONAL	2,876,914.27		2,876,914.27	18,220.00	18,220.00	18,220.00	18,220.00	2,858,694.27
6.1.2.3 AMP. Y REHABILITACIÓN D/L CONST.N/HABIT.	2,876,914.27		2,876,914.27	18,220.00	18,220.00	18,220.00	18,220.00	2,858,694.27
6.1.4 DIVISIÓN D/TERR. Y CONST.D/OBRAS DIURBAN.	2,876,914.27		2,876,914.27	18,220.00	18,220.00	18,220.00	18,220.00	2,858,694.27
6.1.4.1 ESTUDIOS Y PROYECTOS	2,876,914.27		2,876,914.27	18,220.00	18,220.00	18,220.00	18,220.00	2,858,694.27
6.1.4.2 CONST.OBRAS DIURBAN.P/LA DOT.D/SERV.	2,876,914.27		2,876,914.27	18,220.00	18,220.00	18,220.00	18,220.00	2,858,694.27
REPO DIF	241,346.30		241,346.30	111,891.56	111,891.56	111,891.56	111,891.56	134,976.34
2 MATERIALES Y SUMINISTROS	160,235.39		160,235.39	61,536.27	61,536.27	61,536.27	61,536.27	104,220.72
2.1 MATERIALES DE ADMINISTRACIÓN, EMISIÓN DE DOCUMENTOS Y ARTÍCULOS OFICIALES	39,933.82		39,933.82	9,654.86	9,654.86	9,654.86	9,654.86	30,278.96
2.1.1 MATERIALES, ÚTILES Y EQUIPOS MENORES DE OFICINA	16,474.42		16,474.42	4,975.96	4,975.96	4,975.96	4,975.96	11,498.46
2.1.1.1 MATERIALES ÚTILES Y EQUIPOS MENORES DE OFICINA	16,474.42		16,474.42	4,975.96	4,975.96	4,975.96	4,975.96	11,498.46
2.1.4 MAT. ÚTIL Y EQPOS MEN.TECN.D/L INF. Y COM.	459.40		459.40	-	-	-	-	459.40
2.1.4.1 MAT. ÚTIL Y EQUIPOS MEN. TECN. D/L INF. Y COM.	459.40		459.40	-	-	-	-	459.40
2.1.6 MATERIAL DE LIMPIEZA	23,000.00		23,000.00	4,678.90	4,678.90	4,678.90	4,678.90	18,321.10
2.1.6.1 MATERIAL DE LIMPIEZA	23,000.00		23,000.00	4,678.90	4,678.90	4,678.90	4,678.90	18,321.10
2.2 ALIMENTOS Y UTENSILIOS	59,500.00		59,500.00	37,931.15	37,931.15	37,931.15	37,931.15	21,568.85
2.2.1 PRODUCTOS ALIMENTICIOS PARA PERSONAS	59,500.00		59,500.00	37,931.15	37,931.15	37,931.15	37,931.15	21,568.85
2.2.1.1 PRODUCTOS ALIMENTICIOS PARA PERSONAS	59,500.00		59,500.00	37,931.15	37,931.15	37,931.15	37,931.15	21,568.85
2.4 MATERIALES Y ART.D/CONST. Y DE REPAR.	13,323.75		13,323.75	90.00	90.00	90.00	90.00	13,233.75
2.4.1 PRODUCTOS MINERALES NO METÁLICOS	1,303.75		1,303.75	-	-	-	-	1,303.75



MUNICIPIO DE TLAHUELILPAN
R.F.C. MTL850101A20
ESTADO ANALÍTICO DEL EJERCICIO DEL PRESUPUESTO DE EGRESOS CLASIFICACIÓN POR FUENTE DE FINANCIAMIENTO.
DEL 01 DE ENERO AL 30 DE ABRIL DE 2023.

Ejercicio del Presupuesto	Egreso Aprobado -1	Ampliaciones/ Reducciones -2	Egreso Modificado (3=1+2)	Egreso Comprometido	Egreso Devengado -4	Egreso Ejercido	Egreso Pagado -5	Subejercido III III+ (6=3-4) III+
2.4.1.1 PRODUCTOS MINERALES NO METÁLICOS	1,303.75		1,303.75	-	-	-	-	1,303.75
2.4.6 MATERIAL ELÉCTRICO Y ELECTRÓNICO	6,000.00		6,000.00	90.00	90.00	90.00	90.00	5,910.00
2.4.6.1 MATERIAL ELÉCTRICO Y ELECTRÓNICO	6,000.00		6,000.00	90.00	90.00	90.00	90.00	5,910.00
2.4.9 OTROS MATERIALES Y ARTÍCULOS DE REPAR.	6,020.00		6,020.00	-	-	-	-	6,020.00
2.4.9.1 OTROS MATERIALES Y ARTÍCULOS DE CONSTRUCCIÓN Y REPARACIÓN	6,020.00		6,020.00	-	-	-	-	6,020.00
2.5 PRODUCTOS QUÍM. FARMAC. Y DE LABORATORIO	13,746.14		13,746.14	2,016.66	2,016.66	2,016.66	2,016.66	11,729.48
2.5.1 PRODUCTOS QUÍMICOS BÁSICOS	2,696.45		2,696.45	-	-	-	-	2,696.45
2.5.1.1 PRODUCTOS QUÍMICOS BÁSICOS	2,696.45		2,696.45	-	-	-	-	2,696.45
2.5.4 MATERIALES, ACCES. Y SUMIN. MÉDICOS	11,049.69		11,049.69	2,016.66	2,016.66	2,016.66	2,016.66	9,033.03
2.5.4.1 MATERIALES, ACCESORIOS Y SUMINISTROS MÉDICOS	11,049.69		11,049.69	2,016.66	2,016.66	2,016.66	2,016.66	9,033.03
2.6 COMBUSTIBLES, LUBRICANTES Y ADITIVOS	32,389.98		32,389.98	-	-	-	-	32,389.98
2.6.1 COMBUSTIBLES, LUBRICANTES Y ADITIVOS	32,389.98		32,389.98	-	-	-	-	32,389.98
2.6.1.1 COMBUSTIBLES, LUBRICANTES Y ADITIVOS	32,389.98		32,389.98	-	-	-	-	32,389.98
2.7 VEST. BLANCOS, PREND. DÍPTOT. Y ART. DEP.								
2.7.1 VESTUARIO Y UNIFORMES				5,521.60	5,521.60	5,521.60	5,521.60	-
2.7.1.1 VESTUARIOS Y UNIFORMES				5,521.60	5,521.60	5,521.60	5,521.60	-
2.9 HERRAMIENTAS, REFACC. Y ACCES. MENORES	1,341.70		1,341.70	6,322.00	6,322.00	6,322.00	6,322.00	4,980.30
2.9.2 REFACCIONES Y ACCES. MEN. DIEDIFICIOS				3,016.00	3,016.00	3,016.00	3,016.00	-
2.9.2.1 REFACCIONES Y ACCESORIOS MENORES DE EDIFICIOS				3,016.00	3,016.00	3,016.00	3,016.00	-
2.9.6 REFACCIONES Y ACCES. MEN. DE OPO. DITRANSP.	1,341.70		1,341.70	3,306.00	3,306.00	3,306.00	3,306.00	1,964.30
2.9.6.1 REFACCIONES Y ACCESORIOS MENORES DE EQUIPO DE TRANSPORTE	1,341.70		1,341.70	3,306.00	3,306.00	3,306.00	3,306.00	1,964.30
3 SERVICIOS GENERALES	72,354.09		72,354.09	44,567.29	44,567.29	44,567.29	44,567.29	27,786.80
3.1 SERVICIOS BÁSICOS	35,076.58		35,076.58	7,367.82	7,367.82	7,367.82	7,367.82	27,708.76
3.1.1 ENERGÍA ELÉCTRICA	25,000.00		25,000.00	3,432.02	3,432.02	3,432.02	3,432.02	21,567.98
3.1.1.1 ENERGÍA ELÉCTRICA	25,000.00		25,000.00	3,432.02	3,432.02	3,432.02	3,432.02	21,567.98
3.1.2 GAS	2,610.23		2,610.23	1,385.80	1,385.80	1,385.80	1,385.80	1,224.43
3.1.2.1 GAS	2,610.23		2,610.23	1,385.80	1,385.80	1,385.80	1,385.80	1,224.43
3.1.4 TELEFONÍA TRADICIONAL	5,098.00		5,098.00	-	-	-	-	5,098.00
3.1.4.1 TELEFONÍA TRADICIONAL	5,098.00		5,098.00	-	-	-	-	5,098.00
3.1.7 SERVICIO DE ACCESO DE INTERNET, REDES Y PROCESAMIENTO DE INFORMACIÓN	2,368.35		2,368.35	2,550.00	2,550.00	2,550.00	2,550.00	181.65
3.1.7.1 SERVICIOS DE ACCESO DE INTERNET, REDES Y PROCESAMIENTO DE INFORMACIÓN	2,368.35		2,368.35	2,550.00	2,550.00	2,550.00	2,550.00	181.65
3.2 SERVICIOS DE ARRENDAMIENTO				7,956.88	7,956.88	7,956.88	7,956.88	-
3.2.3 ARREND. DIMOB. Y EPO. D/ADMÓN. EDUC. Y REC.				3,956.88	3,956.88	3,956.88	3,956.88	-
3.2.3.2 ARREND. DIMOB. Y EPO. D/ADMÓN. EDUC. Y REC.				3,956.88	3,956.88	3,956.88	3,956.88	-
3.2.9 OTROS ARRENDAMIENTOS				4,000.00	4,000.00	4,000.00	4,000.00	-
3.2.9.1 OTROS ARRENDAMIENTOS				4,000.00	4,000.00	4,000.00	4,000.00	-
3.3 SERV. PROF. OIENT. TÉCN. Y OTROS SERVICIOS	13,970.34		13,970.34	1,276.00	1,276.00	1,276.00	1,276.00	12,694.34
3.3.6 SERV. D/APOYO ADM. TRAD. FOT. E IMPRES.	13,970.34		13,970.34	1,276.00	1,276.00	1,276.00	1,276.00	12,694.34
3.3.6.1 SERVICIOS RELACIONADOS CON TRADUCCIONES	13,970.34		13,970.34	-	-	-	-	13,970.34
3.3.6.2 SERV. D/APOYO ADM. TRAD. FOT. E IMPRES.				1,276.00	1,276.00	1,276.00	1,276.00	-
3.5 SERV. D/INST. REPAR. MANTTO Y CONSERVACIÓN	15,539.35		15,539.35	20,741.80	20,741.80	20,741.80	20,741.80	5,202.45



ESTADO ANALÍTICO DEL EJERCICIO DEL PRESUPUESTO DE EGRESOS CLASIFICACIÓN POR FUENTE DE FINANCIAMIENTO.
DEL 01 DE ENERO AL 30 DE ABRIL DE 2023.

Ejercicio del Presupuesto	Egreso Aprobado -1	Ampliaciones/ Reducciones -2	Egreso Modificado (3=1+2)	Egreso Comprometido	Egreso Devengado -4	Egreso Ejercido	Egreso Pagado -5	Subejercicio III+ (6=3-4) III+
3.5.1 CONSERV.Y MANTTO MENOR D/INMUEBLES	12,363.90		12,363.90	1,857.00	1,857.00	1,857.00	1,857.00	10,506.90
3.5.1.1 CONSERV.Y MANTTO MENOR D/INMUEBLES	12,363.90		12,363.90	1,857.00	1,857.00	1,857.00	1,857.00	10,506.90
3.5.4 INST.REP.Y MANTTO D/EQ.E INST.MED.Y LAB.	3,175.45		3,175.45	556.80	556.80	556.80	556.80	2,618.65
3.5.4.1 INST.REP.Y MANTTO D/EQ.E INST.MED.Y LAB.	3,175.45		3,175.45	556.80	556.80	556.80	556.80	2,618.65
3.5.5 REPAR.Y MANTTO D/EQO D/TRANSPORTE				18,328.00	18,328.00	18,328.00	18,328.00	18,328.00
3.5.5.1 REPAR.Y MANTTO D/EQO D/TRANSPORTE				18,328.00	18,328.00	18,328.00	18,328.00	18,328.00
3.7 SERVICIOS DE TRASLADO Y VIÁTICOS				4,904.79	4,904.79	4,904.79	4,904.79	4,904.79
3.7.5 VIÁTICOS EN EL PAIS				4,904.79	4,904.79	4,904.79	4,904.79	4,904.79
3.7.5.1 VIÁTICOS EN EL PAIS				4,904.79	4,904.79	4,904.79	4,904.79	4,904.79
3.8 SERVICIOS OFICIALES	7,767.82		7,767.82	2,320.00	2,320.00	2,320.00	2,320.00	5,447.82
3.8.2 GASTOS DE ORDEN SOCIAL Y CULTURAL	7,767.82		7,767.82	2,320.00	2,320.00	2,320.00	2,320.00	5,447.82
3.8.2.1 GASTOS DE ORDEN SOCIAL Y CULTURAL	7,767.82		7,767.82	2,320.00	2,320.00	2,320.00	2,320.00	5,447.82
4 TRANSF.ASIG.SUBSIDIOS Y OTRAS AYUDAS	8,756.82		8,756.82	5,788.00	5,788.00	5,788.00	5,788.00	2,968.82
4.4 AYUDAS SOCIALES	8,756.82		8,756.82	5,788.00	5,788.00	5,788.00	5,788.00	2,968.82
4.4.1 AYUDAS SOCIALES A PERSONAS	6,982.85		6,982.85	5,339.00	5,339.00	5,339.00	5,339.00	1,643.85
4.4.1.1 AYUDAS SOCIALES A PERSONAS	6,982.85		6,982.85	5,339.00	5,339.00	5,339.00	5,339.00	1,643.85
4.4.3 AYUDAS SOC. A INSTIT. DE ENSEÑANZA	1,773.97		1,773.97	449.00	449.00	449.00	449.00	1,324.97
4.4.3.1 AYUDAS SOC.A INSTIT. DE ENSEÑANZA	1,773.97		1,773.97	449.00	449.00	449.00	449.00	1,324.97
FONDO DE PARTICIPACIONES	19,033,397.00		19,033,397.00	6,289,170.42	6,289,170.42	6,289,170.42	6,078,507.57	12,744,226.58
1 SERVICIOS PERSONALES	18,529,409.00		18,529,409.00	5,523,375.55	5,523,375.55	5,523,375.55	5,396,712.70	13,006,033.45
1.1 REMUNER. AL PERS. DICARACTER PERMANENTE	15,151,299.72		15,151,299.72	4,700,879.76	4,700,879.76	4,700,879.76	4,662,786.95	10,450,419.96
1.1.3 SUELDOS BASE AL PERSONAL PERMANENTE	15,151,299.72		15,151,299.72	4,700,879.76	4,700,879.76	4,700,879.76	4,662,786.95	10,450,419.96
1.1.3.1 SUELDOS BASE AL PERSONAL PERMANENTE	15,151,299.72		15,151,299.72	4,700,879.76	4,700,879.76	4,700,879.76	4,662,786.95	10,450,419.96
1.3 REMUNERACIONES ADICIONALES Y ESPECIALES	2,458,353.68		2,458,353.68	343,880.48	343,880.48	343,880.48	305,600.75	2,114,473.20
1.3.1 PRIMAS POR AÑOS DE SERV. EFECT. PRESTADOS				20,258.13	20,258.13	20,258.13	18,145.96	20,258.13
1.3.1.1 PRIMAS POR AÑOS DE SERVICIOS				20,258.13	20,258.13	20,258.13	18,145.96	20,258.13
EFFECTIVAMENTE PRESTADOS								
1.3.2 PRIMAS DE VACDOMY GRATIF. D/FIN DE AÑO	1,842,729.44		1,842,729.44	47,071.41	47,071.41	47,071.41	47,071.41	1,795,658.03
1.3.2.1 PRIMAS DE VACACIONAL	252,521.46		252,521.46	4,279.24	4,279.24	4,279.24	4,279.24	248,242.22
1.3.2.2 AGUINALDO O GRATIFICACION DE FIN DE AÑO	1,590,207.98		1,590,207.98	42,792.17	42,792.17	42,792.17	42,792.17	1,547,415.81
1.3.4 COMPENSACIONES	615,624.24		615,624.24	276,550.94	276,550.94	276,550.94	240,383.38	339,073.30
1.3.4.1 COMPENSACIONES	615,624.24		615,624.24	276,550.94	276,550.94	276,550.94	240,383.38	339,073.30
1.5 OTRAS PRESTACIONES SOCIALES Y ECONOMICAS	919,743.60		919,743.60	474,865.31	474,865.31	474,865.31	425,466.84	444,878.29
1.5.2 INDEMNIZACIONES				187,902.64	187,902.64	187,902.64	187,902.64	187,902.64
1.5.2.1 INDEMNIZACIONES				187,902.64	187,902.64	187,902.64	187,902.64	187,902.64
1.5.4 PRESTACIONES CONTRACTUALES	595,743.60		595,743.60	185,750.49	185,750.49	185,750.49	146,155.63	409,993.11
1.5.4.1 OTRAS PRESTACIONES CONTRACTUALES	595,743.60		595,743.60	185,750.49	185,750.49	185,750.49	146,155.63	409,993.11
1.5.4.2 COMPENSACION GARANTIZADA (GRATIFICACION)				1,600.00	1,600.00	1,600.00	1,200.00	1,600.00
1.5.4.9 OTRAS PRESTACIONES SOCIALES Y ECONOMICAS	324,000.00		324,000.00	101,212.18	101,212.18	101,212.18	91,408.57	222,787.82
1.5.9.1 OTRAS PRESTACIONES SOCIALES Y ECONOMICAS (CANASTA BASICA)	324,000.00		324,000.00	101,212.18	101,212.18	101,212.18	91,408.57	222,787.82
1.6 PREVISIONES	12.00		12.00	-	-	-	-	12.00
1.6.1 PREV. CARÁCT.LAB.ECON.Y SEG.SOCIAL	12.00		12.00	-	-	-	-	12.00
1.6.1.1 PREV. CARÁCTER.LABORAL ECONOMICO Y SEGURIDAD SOCIAL	12.00		12.00	-	-	-	-	12.00
1.7 PAGO DE ESTÍMULOS A SERVIDORES PÚBLICOS				3,750.00	3,750.00	3,750.00	2,858.16	3,750.00
1.7.1 ESTÍMULOS				3,750.00	3,750.00	3,750.00	2,858.16	3,750.00



Ejercicio del Presupuesto	Egreso Aprobado -1	Ampliaciones/ Reducciones -2	Egreso Modificado (3=1+2)	Egreso Comprometido	Egreso Devengado -4	Egreso Ejercido	Egreso Pagado -5	Subejercicio III III+ (6=3-4) III+
1.7.1.1	ESTIMULOS		3,750.00	3,750.00	3,750.00	3,750.00	2,858.16	-
3	SERVICIOS GENERALES		617,088.87	617,088.87	617,088.87	617,088.87	533,088.87	617,088.87
3.1	SERVICIOS BÁSICOS		246,644.87	246,644.87	246,644.87	246,644.87	246,644.87	246,644.87
3.1.1	ENERGÍA ELÉCTRICA		246,644.87	246,644.87	246,644.87	246,644.87	246,644.87	246,644.87
3.1.1.1	ENERGÍA ELÉCTRICA		246,644.87	246,644.87	246,644.87	246,644.87	246,644.87	246,644.87
3.8	SERVICIOS OFICIALES		174,000.00	174,000.00	174,000.00	174,000.00	90,000.00	174,000.00
3.8.2	GASTOS DE ORDEN SOCIAL Y CULTURAL		174,000.00	174,000.00	174,000.00	174,000.00	90,000.00	174,000.00
3.8.2.1	GASTOS DE ORDEN SOCIAL Y CULTURAL		174,000.00	174,000.00	174,000.00	174,000.00	90,000.00	174,000.00
3.9	OTROS SERVICIOS GENERALES		196,444.00	196,444.00	196,444.00	196,444.00	196,444.00	196,444.00
3.9.8	IMP. SI/ NOMINAS Y OTROS DER.REL. LABORAL		196,444.00	196,444.00	196,444.00	196,444.00	196,444.00	196,444.00
3.9.8.1	IMP. SI/ NOMINAS Y OTROS DER.REL. LABORAL		196,444.00	196,444.00	196,444.00	196,444.00	196,444.00	196,444.00
4	TRANSF.ASIG.SUBSIDIOS Y OTRAS AYUDAS		503,988.00	503,988.00	503,988.00	503,988.00	148,706.00	355,282.00
4.4	AYUDAS SOCIALES		503,988.00	503,988.00	503,988.00	503,988.00	148,706.00	355,282.00
4.4.5	AYUDAS SOC.A INSTIT./FINES DE LUGRO		503,988.00	503,988.00	503,988.00	503,988.00	148,706.00	355,282.00
4.4.5.1	AYUDAS SOC.A INSTIT./FINES DE LUGRO		503,988.00	503,988.00	503,988.00	503,988.00	148,706.00	355,282.00
	FONDO DE FOMENTO MUNICIPAL		8,894,002.00	8,894,002.00	1,969,841.42	1,969,841.42	1,970,536.43	6,924,160.58
1	SERVICIOS PERSONALES		5,105,326.76	5,105,326.76	1,226,586.27	1,226,586.27	1,173,536.43	3,878,740.49
1.1	REMUNER. AL PERS. DICARACTER PERMANENTE		4,170,320.12	4,170,320.12	1,215,245.28	1,215,245.28	1,159,195.44	2,955,074.84
1.1.1	DIETAS		4,170,320.12	4,170,320.12	1,215,245.28	1,215,245.28	1,159,195.44	2,955,074.84
1.1.1.1	DIETAS		4,170,320.12	4,170,320.12	1,215,245.28	1,215,245.28	1,159,195.44	2,955,074.84
1.3	REMUNERACIONES ADICIONALES Y ESPECIALES		935,006.64	935,006.64	8,097.74	8,097.74	8,097.74	926,908.90
1.3.2	PRIMAS DE VAC.DOMY GRATIF. DIFIN DE AÑO		935,006.64	935,006.64	8,097.74	8,097.74	8,097.74	926,908.90
1.3.2.1	PRIMAS DE VACACIONAL		935,006.64	935,006.64	8,097.74	8,097.74	8,097.74	926,908.90
1.3.2.2	AGUINALDO O GRATIFICACION DE FIN DE AÑO		935,006.64	935,006.64	736.15	736.15	736.15	927,645.05
1.5	OTRAS PRESTACIONES SOCIALES Y ECONÓMICAS		3,243.25	3,243.25	3,243.25	3,243.25	3,243.25	3,243.25
1.5.2	INDEMNIZACIONES		3,243.25	3,243.25	3,243.25	3,243.25	3,243.25	3,243.25
1.5.2.1	INDEMNIZACIONES		3,243.25	3,243.25	3,243.25	3,243.25	3,243.25	3,243.25
2	MATERIALES Y SUMINISTROS		684,000.00	684,000.00	51,337.45	51,337.45	51,337.45	632,662.55
2.6	COMBUSTIBLES, LUBRICANTES Y ADITIVOS		684,000.00	684,000.00	51,337.45	51,337.45	51,337.45	632,662.55
2.6.1	COMBUSTIBLES, LUBRICANTES Y ADITIVOS		684,000.00	684,000.00	51,337.45	51,337.45	51,337.45	632,662.55
2.6.1.1	COMBUSTIBLES, LUBRICANTES Y ADITIVOS		684,000.00	684,000.00	51,337.45	51,337.45	51,337.45	632,662.55
3	SERVICIOS GENERALES		3,104,675.24	691,385.20	691,385.20	691,385.20	691,385.20	2,413,290.04
3.1	SERVICIOS BÁSICOS		1,968,600.24	409,102.43	409,102.43	409,102.43	409,102.43	1,559,497.81
3.1.1	ENERGÍA ELÉCTRICA		1,924,698.24	389,930.43	389,930.43	389,930.43	389,930.43	1,534,767.81
3.1.1.1	ENERGÍA ELÉCTRICA		1,924,698.24	389,930.43	389,930.43	389,930.43	389,930.43	1,534,767.81
3.1.4	TELEFONÍA TRADICIONAL		43,902.00	19,172.00	19,172.00	19,172.00	19,172.00	24,730.00
3.1.4.1	TELEFONÍA TRADICIONAL		43,902.00	19,172.00	19,172.00	19,172.00	19,172.00	24,730.00
3.2	SERVICIOS DE ARRENDAMIENTO		200,075.00	13,601.00	13,601.00	13,601.00	13,601.00	186,474.00
3.2.3	ARREND.DIMOB.Y EPO.DIADMÓN. EDUC. Y REC.		200,075.00	4,263.00	4,263.00	4,263.00	4,263.00	4,263.00
3.2.3.1	ARRENDAMIENTO DE EQUIPO Y BIENES		200,075.00	4,263.00	4,263.00	4,263.00	4,263.00	4,263.00
	INFORMATICOS							
3.2.6	ARRENDAMIENTO DIMAQ. OTROS EPOYS Y HERR.		130,475.00	9,338.00	9,338.00	9,338.00	9,338.00	121,137.00
3.2.6.1	ARRENDAMIENTO DIMAQ. OTROS EPOYS Y HERR.		130,475.00	9,338.00	9,338.00	9,338.00	9,338.00	121,137.00
3.2.7	ARRENDAMIENTO DE ACTIVOS INTANGIBLES		69,600.00	-	-	-	-	69,600.00
3.2.7.1	ARRENDAMIENTOS DE ACTIVOS INTANGIBLES		69,600.00	-	-	-	-	69,600.00
3.5	SERV.DINST.REPAR.MANTTO Y CONSERVACION		936,000.00	268,681.77	268,681.77	268,681.77	268,681.77	667,318.23
3.5.8	SERV.DILIMPIEZA Y MANEJO DE DESECHOS		936,000.00	268,681.77	268,681.77	268,681.77	268,681.77	667,318.23



MUNICIPIO DE TLAHUUELPAN
R.F.C. MTL850101A20
ESTADO ANALÍTICO DEL EJERCICIO DEL PRESUPUESTO DE EGRESOS CLASIFICACIÓN POR FUENTE DE FINANCIAMIENTO.
DEL 01 DE ENERO AL 30 DE ABRIL DE 2023.

Ejercicio del Presupuesto	Egreso Aprobado -1	Ampliaciones/ Reducciones -2	Egreso Modificado (3=1+2)	Egreso Comprometido	Egreso Devengado -4	Egreso Ejercido	Egreso Pagado -5	Subejercicio III+ (6=3-4) III+
3.5.8.1 SERV.DILMIEZA Y MANEJO DE DESCHOS	936,000.00	-	936,000.00	268,681.77	268,681.77	268,681.77	268,681.77	667,318.23
4 TRANSF.ASIG.SUBSIDIOS Y OTRAS AYUDAS				532.50	532.50	532.50	532.50	532.50
4.4 AYUDAS SOCIALES				532.50	532.50	532.50	532.50	532.50
4.4.1 AYUDAS SOCIALES A PERSONAS				532.50	532.50	532.50	532.50	532.50
4.4.1.1 AYUDAS SOCIALES A PERSONAS				532.50	532.50	532.50	532.50	532.50
FORTAMUN - D.F.	14,127,264.00	-	14,127,264.00	3,596,691.84	3,596,691.84	3,596,691.84	3,543,608.63	10,530,572.16
1 SERVICIOS PERSONALES	8,120,124.40	-	8,120,124.40	1,990,820.16	1,990,820.16	1,937,736.95	1,937,736.95	6,129,304.24
1.1 REMUNER. AL PERS. DICARÁCTER PERMANENTE	6,546,949.69	-	6,546,949.69	1,808,187.85	1,808,187.85	1,808,187.85	1,777,089.09	4,738,761.84
1.1.3 SUELDOS BASE AL PERSONAL PERMANENTE	6,546,949.69	-	6,546,949.69	1,808,187.85	1,808,187.85	1,808,187.85	1,777,089.09	4,738,761.84
1.1.3.1 SUELDOS BASE AL PERSONAL PERMANENTE	6,546,949.69	-	6,546,949.69	1,808,187.85	1,808,187.85	1,808,187.85	1,777,089.09	4,738,761.84
1.3 REMUNERACIONES ADICIONALES Y ESPECIALES	1,382,583.51	-	1,382,583.51	105,287.51	105,287.51	105,287.51	100,153.14	1,277,296.00
1.3.2 PRIMAS DE VAC.DOM.Y GRATIF. DFIN DE AÑO	1,214,583.51	-	1,214,583.51	3,368.01	3,368.01	3,368.01	3,368.01	1,211,215.50
1.3.2.1 PRIMAS DE VACACIONAL	109,115.83	-	109,115.83	306.18	306.18	306.18	306.18	108,809.65
1.3.2.2 AGUINALDO O GRATIFICACION DE FIN DE AÑO	1,105,467.68	-	1,105,467.68	3,061.83	3,061.83	3,061.83	3,061.83	1,102,405.85
1.3.4 COMPENSACIONES	168,000.00	-	168,000.00	101,919.50	101,919.50	101,919.50	96,785.13	66,080.50
1.3.4.1 COMPENSACIONES	168,000.00	-	168,000.00	101,919.50	101,919.50	101,919.50	96,785.13	66,080.50
1.5 OTRAS PRESTACIONES SOCIALES Y ECONÓMICAS	148,591.20	-	148,591.20	48,894.80	48,894.80	48,894.80	38,044.72	99,696.40
1.5.4 PRESTACIONES CONTRACTUALES	148,591.20	-	148,591.20	48,894.80	48,894.80	48,894.80	38,044.72	99,696.40
1.5.4.1 OTRAS PRESTACIONES CONTRACTUALES	134,191.20	-	134,191.20	40,694.80	40,694.80	40,694.80	31,844.72	93,496.40
1.5.4.2 COMPENSACION GARANTIZADA (GRATIFICACION)	14,400.00	-	14,400.00	8,200.00	8,200.00	8,200.00	6,200.00	6,200.00
1.7 PAGO DE ESTÍMULOS A SERVIDORES PUBLICOS	42,000.00	-	42,000.00	28,450.00	28,450.00	28,450.00	22,450.00	13,550.00
1.7.1 ESTIMULOS	42,000.00	-	42,000.00	28,450.00	28,450.00	28,450.00	22,450.00	13,550.00
1.7.1.1 ESTIMULOS	42,000.00	-	42,000.00	28,450.00	28,450.00	28,450.00	22,450.00	13,550.00
2 MATERIALES Y SUMINISTROS	2,032,079.57	-	2,032,079.57	141,809.98	141,809.98	141,809.98	141,809.98	1,890,269.59
2.1 MATERIALES DE ADMINISTRACION, EMISION DE DOCUMENTOS Y ARTÍCULOS OFICIALES	36,261.23	-	36,261.23	747.01	747.01	747.01	747.01	35,514.22
2.1.1 MATERIALES ÚTILES Y EQUIPOS MENORES DE OFICINA	31,293.23	-	31,293.23	-	-	-	-	31,293.23
2.1.1.1 MATERIALES ÚTILES Y EQUIPOS MENORES DE OFICINA	31,293.23	-	31,293.23	-	-	-	-	31,293.23
2.1.4 MAT.ÚTIL Y EQPOS MEN.TECN.DI. INF.Y COM.	4,968.00	-	4,968.00	747.01	747.01	747.01	747.01	4,220.99
2.1.4.1 MAT. UTIL Y EQUIPOS MEN. TECN. DIL INF. Y COM.	4,968.00	-	4,968.00	747.01	747.01	747.01	747.01	4,220.99
2.2 ALIMENTOS Y UTENSILIOS	7,038.00	-	7,038.00	7,010.00	7,010.00	7,010.00	7,010.00	28.00
2.2.1 PRODUCTOS ALIMENTICIOS PARA PERSONAS	7,038.00	-	7,038.00	7,010.00	7,010.00	7,010.00	7,010.00	28.00
2.2.1.1 PRODUCTOS ALIMENTICIOS PARA PERSONAS	7,038.00	-	7,038.00	7,010.00	7,010.00	7,010.00	7,010.00	28.00
2.4 MATERIALES Y ART.DICONS.T. Y DE REPAR.	48,552.99	-	48,552.99	-	-	-	-	48,552.99
2.4.6 MATERIAL ELÉCTRICO Y ELECTRONICO	48,552.99	-	48,552.99	-	-	-	-	48,552.99
2.4.6.1 MATERIAL ELÉCTRICO Y ELECTRONICO	48,552.99	-	48,552.99	-	-	-	-	48,552.99
2.5 PRODUCTOS QUIM. FARMAC. Y DE LABORATORIO	85,544.82	-	85,544.82	6,002.20	6,002.20	6,002.20	6,002.20	79,542.62
2.5.3 MEDICINAS Y PRODUCTOS FARMACÉUTICOS	44,891.68	-	44,891.68	6,002.20	6,002.20	6,002.20	6,002.20	38,889.48
2.5.3.1 MEDICINAS Y PRODUCTOS FARMACÉUTICOS	44,891.68	-	44,891.68	6,002.20	6,002.20	6,002.20	6,002.20	38,889.48
2.5.4 MATERIALES, ACCES. Y SUMIN. MÉDICOS	40,653.14	-	40,653.14	-	-	-	-	40,653.14
2.5.4.1 MATERIALES, ACCESORIOS Y SUMINISTROS MÉDICOS	40,653.14	-	40,653.14	-	-	-	-	40,653.14
2.6 COMBUSTIBLES, LUBRICANTES Y ADITIVOS	1,267,905.80	-	1,267,905.80	81,400.76	81,400.76	81,400.76	81,400.76	1,186,505.04
2.6.1 COMBUSTIBLES, LUBRICANTES Y ADITIVOS	1,267,905.80	-	1,267,905.80	81,400.76	81,400.76	81,400.76	81,400.76	1,186,505.04



Ejercicio del Presupuesto	Egreso Aprobado -1	Ampliaciones/ Reducciones -2	Egreso Modificado (3=1+2)	Egreso Comprometido	Egreso Devengado -4	Egreso Ejercido	Egreso Pagado -5	Subejercicio III+ (6=3-4) III+
2.6.1.1	1,267,905.80	-	1,267,905.80	81,400.76	81,400.76	81,400.76	81,400.76	1,186,505.04
2.7	300,000.00	-	300,000.00	-	-	-	-	300,000.00
2.7.1	300,000.00	-	300,000.00	-	-	-	-	300,000.00
2.7.1.1	300,000.00	-	300,000.00	-	-	-	-	300,000.00
2.8	161,083.66	-	161,083.66	-	-	-	-	161,083.66
2.8.2	144,900.00	-	144,900.00	-	-	-	-	144,900.00
2.8.2.1	144,900.00	-	144,900.00	-	-	-	-	144,900.00
2.8.3	16,183.66	-	16,183.66	-	-	-	-	16,183.66
2.8.3.1	16,183.66	-	16,183.66	-	-	-	-	16,183.66
2.9	125,693.07	-	125,693.07	46,650.01	46,650.01	46,650.01	46,650.01	79,043.06
2.9.4	19,872.08	-	19,872.08	-	-	-	-	19,872.08
2.9.4.1	19,872.08	-	19,872.08	-	-	-	-	19,872.08
2.9.6	105,820.99	-	105,820.99	46,650.01	46,650.01	46,650.01	46,650.01	59,170.98
2.9.6.1	105,820.99	-	105,820.99	46,650.01	46,650.01	46,650.01	46,650.01	59,170.98
3	3,886,198.66	-	3,886,198.66	1,435,442.90	1,435,442.90	1,435,442.90	1,435,442.90	2,450,755.76
3.1	2,943,836.55	-	2,943,836.55	1,230,556.56	1,230,556.56	1,230,556.56	1,230,556.56	1,713,279.99
3.1.1	2,925,211.72	-	2,925,211.72	1,222,560.56	1,222,560.56	1,222,560.56	1,222,560.56	1,702,651.16
3.1.1.1	2,925,211.72	-	2,925,211.72	1,222,560.56	1,222,560.56	1,222,560.56	1,222,560.56	1,702,651.16
3.1.4	18,624.83	-	18,624.83	5,996.00	5,996.00	5,996.00	5,996.00	12,628.83
3.1.4.1	18,624.83	-	18,624.83	5,996.00	5,996.00	5,996.00	5,996.00	12,628.83
3.1.7	18,624.83	-	18,624.83	2,000.00	2,000.00	2,000.00	2,000.00	2,000.00
3.1.7.1	18,624.83	-	18,624.83	2,000.00	2,000.00	2,000.00	2,000.00	2,000.00
3.2	500,000.00	-	500,000.00	20,081.25	20,081.25	20,081.25	20,081.25	20,081.25
3.2.2	500,000.00	-	500,000.00	20,081.25	20,081.25	20,081.25	20,081.25	20,081.25
3.2.2.1	500,000.00	-	500,000.00	20,081.25	20,081.25	20,081.25	20,081.25	20,081.25
3.5	500,000.00	-	500,000.00	91,385.09	91,385.09	91,385.09	91,385.09	408,614.91
3.5.5	500,000.00	-	500,000.00	91,385.09	91,385.09	91,385.09	91,385.09	408,614.91
3.5.5.1	500,000.00	-	500,000.00	91,385.09	91,385.09	91,385.09	91,385.09	408,614.91
3.9	442,362.11	-	442,362.11	93,420.00	93,420.00	93,420.00	93,420.00	348,942.11
3.9.2	442,362.11	-	442,362.11	93,420.00	93,420.00	93,420.00	93,420.00	348,942.11
3.9.2.1	442,362.11	-	442,362.11	93,420.00	93,420.00	93,420.00	93,420.00	348,942.11
3.9.2.2	442,362.11	-	442,362.11	93,420.00	93,420.00	93,420.00	93,420.00	348,942.11
4	88,861.37	-	88,861.37	28,618.80	28,618.80	28,618.80	28,618.80	60,242.57
4.5	88,861.37	-	88,861.37	28,618.80	28,618.80	28,618.80	28,618.80	60,242.57
4.5.1	88,861.37	-	88,861.37	28,618.80	28,618.80	28,618.80	28,618.80	60,242.57
4.5.1.1	88,861.37	-	88,861.37	28,618.80	28,618.80	28,618.80	28,618.80	60,242.57
2	1,578,210.00	-	1,578,210.00	297,866.24	297,866.24	297,866.24	297,866.24	1,280,343.76
	815,895.04	-	815,895.04	29,895.96	29,895.96	29,895.96	29,895.96	785,999.08



ESTADO ANALÍTICO DEL EJERCICIO DEL PRESUPUESTO DE EGRESOS CLASIFICACIÓN POR FUENTE DE FINANCIAMIENTO.
DEL 01 DE ENERO AL 30 DE ABRIL DE 2023.

Ejercicio del Presupuesto	Egreso Aprobado -1	Ampliaciones/ Reducciones -2	Egreso Modificado (3=1+2)	Egreso Comprometido	Egreso Devengado -4	Egreso Ejercido	Egreso Pagado -5	Subejercicio III (6=3-4) III+
2.1	350,000.04	-	350,000.04	26,730.01	26,730.01	26,730.01	26,730.01	323,270.03
2.1.1	170,000.04	-	170,000.04	19,812.02	19,812.02	19,812.02	19,812.02	150,188.02
2.1.1.1	170,000.04	-	170,000.04	19,812.02	19,812.02	19,812.02	19,812.02	150,188.02
2.1.2	865.00	-	865.00	-	-	-	-	865.00
2.1.2.1	865.00	-	865.00	-	-	-	-	865.00
2.1.4	80,000.00	-	80,000.00	6,917.99	6,917.99	6,917.99	6,917.99	73,082.01
2.1.4.1	80,000.00	-	80,000.00	6,917.99	6,917.99	6,917.99	6,917.99	73,082.01
2.1.6	99,135.00	-	99,135.00	-	-	-	-	99,135.00
2.1.6.1	99,135.00	-	99,135.00	-	-	-	-	99,135.00
2.5	50,000.00	-	50,000.00	-	-	-	-	50,000.00
2.5.4	50,000.00	-	50,000.00	-	-	-	-	50,000.00
2.5.4.1	50,000.00	-	50,000.00	-	-	-	-	50,000.00
2.7	200,000.00	-	200,000.00	-	-	-	-	200,000.00
2.7.2	200,000.00	-	200,000.00	-	-	-	-	200,000.00
2.7.2.1	200,000.00	-	200,000.00	-	-	-	-	200,000.00
2.9	215,895.00	-	215,895.00	3,165.95	3,165.95	3,165.95	3,165.95	212,729.05
2.9.1	100,000.00	-	100,000.00	-	-	-	-	100,000.00
2.9.1.1	100,000.00	-	100,000.00	-	-	-	-	100,000.00
2.9.4	15,895.00	-	15,895.00	3,165.95	3,165.95	3,165.95	3,165.95	12,729.05
2.9.4.1	15,895.00	-	15,895.00	3,165.95	3,165.95	3,165.95	3,165.95	12,729.05
2.9.7	100,000.00	-	100,000.00	-	-	-	-	100,000.00
2.9.7.1	100,000.00	-	100,000.00	-	-	-	-	100,000.00
3	605,253.26	-	605,253.26	267,970.28	267,970.28	267,970.28	267,970.28	337,282.98
3.1	154,110.95	-	154,110.95	13,641.60	13,641.60	13,641.60	13,641.60	13,641.60
3.1.7	40,939.48	-	40,939.48	13,641.60	13,641.60	13,641.60	13,641.60	13,641.60
3.1.7.1	154,110.95	-	154,110.95	13,641.60	13,641.60	13,641.60	13,641.60	13,641.60
3.2	40,939.48	-	40,939.48	117,896.78	117,896.78	117,896.78	117,896.78	24,578.52
3.2.3	40,939.48	-	40,939.48	117,896.78	117,896.78	117,896.78	117,896.78	76,957.30
3.2.3.1	40,939.48	-	40,939.48	-	-	-	-	40,939.48
3.2.3.2	113,171.47	-	113,171.47	117,896.78	117,896.78	117,896.78	117,896.78	117,896.78
3.2.9	113,171.47	-	113,171.47	11,635.65	11,635.65	11,635.65	11,635.65	101,535.82
3.2.9.1	113,171.47	-	113,171.47	11,635.65	11,635.65	11,635.65	11,635.65	101,535.82
3.3	202,083.31	-	202,083.31	110,780.00	110,780.00	110,780.00	110,780.00	91,303.31
3.3.3	9,999.96	-	9,999.96	-	-	-	-	9,999.96



ESTADO ANALÍTICO DEL EJERCICIO DEL PRESUPUESTO DE EGRESOS CLASIFICACIÓN POR FUENTE DE FINANCIAMIENTO.
DEL 01 DE ENERO AL 30 DE ABRIL DE 2023.

Ejercicio del Presupuesto	Egreso Aprobado -1	Ampliaciones/ Reducciones -2	Egreso Modificado (3=1+2)	Egreso Comprometido	Egreso Devengado -4	Egreso Ejercido	Egreso Pagado -5	Subejercicio III+ (6=3-4) III+
3.3.3.1	SERV.DICONS.ADV.A.PROC.TEC.Y TEC.DIL INF.	-	9,999.96	-	-	-	-	9,999.96
3.3.4	SERVICIOS DE CAPACITACIÓN	-	-	29,000.00	29,000.00	29,000.00	29,000.00	-
3.3.4.1	SERVICIOS DE CAPACITACIÓN	-	-	29,000.00	29,000.00	29,000.00	29,000.00	-
3.3.6	SERV.DI.APOYO ADM.TRAD.FOT.E IMPRES.	-	10,000.00	10,000.00	29,580.00	29,580.00	29,580.00	-
3.3.6.2	SERV.DI.APOYO ADM.TRAD.FOT.E IMPRES.	-	10,000.00	10,000.00	26,100.00	26,100.00	26,100.00	-
3.3.6.3	IMPRESIÓN DE DOCUMENTOS OFICIALES PARA LA PRESTACIÓN DE SERVICIOS PÚBLICOS (FORMAS VALORADAS)	-	-	3,480.00	3,480.00	3,480.00	3,480.00	-
3.3.9	SERV. PROFES.CIENT.Y TECN INTEGRALES	-	182,083.35	182,083.35	52,200.00	52,200.00	52,200.00	129,883.35
3.3.9.1	SUBCONTRATACIÓN DE SERVICIOS CON TERCEROS	-	182,083.35	182,083.35	52,200.00	52,200.00	52,200.00	129,883.35
3.5	SERV.DI.INST.REPAR.MANTO Y CONSERVACIÓN	-	65,000.00	65,000.00	-	-	-	65,000.00
3.5.2	INST.REP.Y MANT.MOB.Y EQ.ADM.EDUC.Y REC.	-	40,000.00	40,000.00	-	-	-	40,000.00
3.5.2.1	INST.REP.Y MANT.MOB.Y EQ.ADM.EDUC.Y REC.	-	40,000.00	40,000.00	-	-	-	40,000.00
3.5.3	INST.REP.Y MANT.EQ.COM.Y TEC.DIL INF.	-	25,000.00	25,000.00	-	-	-	25,000.00
3.5.3.1	INST.REP.Y MANT.EQ.COM.Y TEC.DIL INF.	-	25,000.00	25,000.00	-	-	-	25,000.00
3.6	SERVICIOS DE COMUNIC.SOCIAL Y PUBLICIDAD	-	184,059.00	184,059.00	14,016.25	14,016.25	14,016.25	170,042.75
3.6.1	DIF.RAD.TV.Y MED.DIMEN.SI.PRO.ACT.GUB.	-	167,319.00	167,319.00	14,016.25	14,016.25	14,016.25	153,302.75
3.6.1.1	DIF.RAD.TV.Y MED.DIMEN.SI.PRO.ACT.GUB.	-	167,319.00	167,319.00	14,016.25	14,016.25	14,016.25	153,302.75
3.6.2	DIF.RAD.TV.Y MED.MEN.COM.PROM.VTA B O S	-	15,000.00	15,000.00	-	-	-	15,000.00
3.6.2.1	DIF.RAD.TV.Y MED.MEN.COM.PROM.VTA B O S	-	15,000.00	15,000.00	-	-	-	15,000.00
3.6.6	SERV.DI.REAC.Y DIF.CONT.EXC.ATRAV.INT.	-	1,740.00	1,740.00	-	-	-	1,740.00
3.6.6.1	SERV.DI.REAC.Y DIF.CONT.EXC.ATRAV.INT.	-	1,740.00	1,740.00	-	-	-	1,740.00
5	BIENES MUEBLES, INMUEBLES E INTANGIBLES	-	157,061.70	157,061.70	-	-	-	157,061.70
5.1	MOBILIARIO Y EQUIPO DE ADMINISTRACIÓN	-	117,700.00	117,700.00	-	-	-	117,700.00
5.1.1	MUEBLES DE OFICINA Y ESTANTERÍA	-	49,700.00	49,700.00	-	-	-	49,700.00
5.1.1.1	MUEBLES DE OFICINA Y ESTANTERÍA	-	49,700.00	49,700.00	-	-	-	49,700.00
5.1.5	EQUIPO DE CÓMP.Y DITECN.DILA INFORMACIÓN	-	68,000.00	68,000.00	-	-	-	68,000.00
5.1.5.1	EQUIPO DE CÓMP.Y DITECN.DILA INFORMACIÓN	-	68,000.00	68,000.00	-	-	-	68,000.00
5.5	EQUIPO DE DEFENSA Y SEGURIDAD	-	25,000.00	25,000.00	-	-	-	25,000.00
5.5.1	EQUIPO DE DEFENSA Y SEGURIDAD	-	25,000.00	25,000.00	-	-	-	25,000.00
5.5.1.1	EQUIPO DE DEFENSA Y SEGURIDAD	-	25,000.00	25,000.00	-	-	-	25,000.00
5.6	MAQUINARIA, OTROS EQUIPOS Y HERRAMIENTAS	-	14,361.70	14,361.70	-	-	-	14,361.70
5.6.7	HERRAMIENTAS Y MÁQUINAS-HERRAMIENTA	-	14,361.70	14,361.70	-	-	-	14,361.70
5.6.7.1	HERRAMIENTAS Y MÁQUINAS -HERRAMIENTA	-	14,361.70	14,361.70	-	-	-	14,361.70
/ISR		-	1,476,391.94	1,476,391.94	-	-	-	1,476,391.94
2	MATERIALES Y SUMINISTROS	-	22,214.73	22,214.73	-	-	-	22,214.73
2.1	MATERIALES DE ADMINISTRACIÓN, EMISIÓN DE DOCUMENTOS Y ARTÍCULOS OFICIALES	-	22,214.73	22,214.73	-	-	-	22,214.73
2.1.6	MATERIAL DE LIMPIEZA	-	22,214.73	22,214.73	-	-	-	22,214.73
2.1.6.1	MATERIAL DE LIMPIEZA	-	22,214.73	22,214.73	-	-	-	22,214.73
3	SERVICIOS GENERALES	-	29,370.72	29,370.72	-	-	-	29,370.72
3.8	SERVICIOS OFICIALES	-	29,370.72	29,370.72	-	-	-	29,370.72
3.8.2	GASTOS DE ORDEN SOCIAL Y CULTURAL	-	29,370.72	29,370.72	-	-	-	29,370.72
3.8.2.1	GASTOS DE ORDEN SOCIAL Y CULTURAL	-	29,370.72	29,370.72	-	-	-	29,370.72
6	INVERSIÓN PÚBLICA	-	1,424,806.49	1,424,806.49	-	-	-	1,424,806.49
6.1	OBRA PÚBLICA EBienes D/DOMINIO PUB.	-	1,424,806.49	1,424,806.49	-	-	-	1,424,806.49



ESTADO ANALÍTICO DEL EJERCICIO DEL PRESUPUESTO DE EGRESOS CLASIFICACIÓN POR FUENTE DE FINANCIAMIENTO.
DEL 01 DE ENERO AL 30 DE ABRIL DE 2023.

Ejercicio del Presupuesto	Egreso Aprobado -1	Ampliaciones/ Reducciones -2	Egreso Modificado (3=1+2)	Egreso Comprometido	Egreso Devengado -4	Egreso Ejercido	Egreso Pagado -5	Subejercicio III III+ (6=3-4) III+
6.1.4 DIVISION D/TERR.Y CONST.D/OBRAS DUERBAN.	1,424,806.49	-	1,424,806.49	-	-	-	-	1,424,806.49
6.1.4.2 CONST.OBRAS DUERBAN.PILA DOT.D/SERV.	1,424,806.49	-	1,424,806.49	-	-	-	-	1,424,806.49
FEIEFF	67,682.05	-	67,682.05	-	-	-	-	67,682.05
2 MATERIALES Y SUMINISTROS	67,682.05	-	67,682.05	-	-	-	-	67,682.05
2.1 MAERIALES DE ADMINISTRACIÓN, EMISION DE	8,907.03	-	8,907.03	-	-	-	-	8,907.03
DOCUMENTOS Y ARTICULOS OFICIALES	-	-	-	-	-	-	-	-
2.1.4 MAT.ÚTIL Y EQPOS MEN.TECNDL INF.Y COM.	6,425.00	-	6,425.00	-	-	-	-	6,425.00
2.1.4.1 MAT. UTIL Y EQUIPOS MEN. TECN. DIL INF.	6,425.00	-	6,425.00	-	-	-	-	6,425.00
Y.COM.	-	-	-	-	-	-	-	-
2.1.6 MATERIAL DE LIMPIEZA	2,482.03	-	2,482.03	-	-	-	-	2,482.03
2.1.6.1 MATERIAL DE LIMPIEZA	2,482.03	-	2,482.03	-	-	-	-	2,482.03
2.6 COMBUSTIBLES, LUBRICANTES Y ADITIVOS	58,775.02	-	58,775.02	-	-	-	-	58,775.02
2.6.1 COMBUSTIBLES, LUBRICANTES Y ADITIVOS	58,775.02	-	58,775.02	-	-	-	-	58,775.02
2.6.1.1 COMBUSTIBLES, LUBRICANTES Y ADITIVOS	58,775.02	-	58,775.02	-	-	-	-	58,775.02
IEPS GASOLINA	697,466.00	-	697,466.00	-	-	-	-	697,466.00
3 SERVICIOS GENERALES	697,466.00	-	697,466.00	-	-	-	-	697,466.00
3.1 SERVICIOS BASICOS	697,466.00	-	697,466.00	-	-	-	-	697,466.00
3.1.1 ENERGÍA ELÉCTRICA	697,466.00	-	697,466.00	-	-	-	-	697,466.00
3.1.1.1 ENERGÍA ELÉCTRICA	697,466.00	-	697,466.00	-	-	-	-	697,466.00
IEPS TABACOS	304,691.00	-	304,691.00	-	-	-	-	304,691.00
3 SERVICIOS GENERALES	304,691.00	-	304,691.00	-	-	-	-	304,691.00
3.1 SERVICIOS BASICOS	304,691.00	-	304,691.00	-	-	-	-	304,691.00
3.1.1 ENERGÍA ELÉCTRICA	304,691.00	-	304,691.00	-	-	-	-	304,691.00
3.1.1.1 ENERGÍA ELÉCTRICA	304,691.00	-	304,691.00	-	-	-	-	304,691.00
3.4 SERVICIOS FINANCIEROS Y COMERCIALES	500.00	-	500.00	-	-	-	-	500.00
3.4.1 SERVICIOS FINANCIEROS Y COMERCIALES	500.00	-	500.00	-	-	-	-	500.00
3.4.1.1 SERVICIOS FINANCIEROS Y COMERCIALES	500.00	-	500.00	-	-	-	-	500.00
ISAN	162,477.00	-	162,477.00	-	-	-	-	162,477.00
3 SERVICIOS GENERALES	162,477.00	-	162,477.00	-	-	-	-	162,477.00
3.1 SERVICIOS BASICOS	162,477.00	-	162,477.00	-	-	-	-	162,477.00
3.1.1 ENERGÍA ELÉCTRICA	162,477.00	-	162,477.00	-	-	-	-	162,477.00
3.1.1.1 ENERGÍA ELÉCTRICA	162,477.00	-	162,477.00	-	-	-	-	162,477.00
COMPENSACIÓN ISAN	31,550.00	-	31,550.00	-	-	-	-	31,550.00
3 SERVICIOS GENERALES	31,550.00	-	31,550.00	-	-	-	-	31,550.00
3.1 SERVICIOS BASICOS	31,550.00	-	31,550.00	-	-	-	-	31,550.00
3.1.1 ENERGÍA ELÉCTRICA	31,550.00	-	31,550.00	-	-	-	-	31,550.00
3.1.1.1 ENERGÍA ELÉCTRICA	31,550.00	-	31,550.00	-	-	-	-	31,550.00
FAISM	9,920,751.00	-	9,920,751.00	-	-	-	-	9,920,751.00
6 INVERSIÓN PÚBLICA	9,920,751.00	-	9,920,751.00	-	-	-	-	9,920,751.00
6.1 OBRA PÚBLICA EBRIENES DIDOMINIO PÚB.	9,920,751.00	-	9,920,751.00	-	-	-	-	9,920,751.00
6.1.4 DIVISION D/TERR.Y CONST.D/OBRAS DUERBAN.	9,920,751.00	-	9,920,751.00	-	-	-	-	9,920,751.00
6.1.4.2 CONST.OBRAS DUERBAN.PILA DOT.D/SERV.	9,920,751.00	-	9,920,751.00	-	-	-	-	9,920,751.00
ISR POR ENAJENACIÓN DE BIENES INMUEBLES.	80,642.54	-	80,642.54	-	-	-	-	80,642.54
3.00 SERVICIOS GENERALES	80,642.54	-	80,642.54	-	-	-	-	80,642.54
3.8 SERVICIOS OFICIALES	80,642.54	-	80,642.54	-	-	-	-	80,642.54
3.8.2 GASTOS DE ORDEN SOCIAL Y CULTURAL	62,082.54	-	62,082.54	-	-	-	-	62,082.54
3.8.2.1 GASTOS DE ORDEN SOCIAL Y CULTURAL	62,082.54	-	62,082.54	-	-	-	-	62,082.54

MUNICIPIO DE TLAHUELILPAN
R.F.C. MTL850101A20
ESTADO ANALÍTICO DEL EJERCICIO DEL PRESUPUESTO DE EGRESOS CLASIFICACIÓN POR FUENTE DE FINANCIAMIENTO.
DEL 01 DE ENERO AL 30 DE ABRIL DE 2023.

Ejercicio del Presupuesto	Egreso Aprobado -1	Ampliaciones/ Reducciones -2	Egreso Modificado (3=1+2)	Egreso Comprometido	Egreso Devengado -4	Egreso Ejercido	Egreso Pagado -5	Subejercicio III+ (6=3-4) III+
3.8.5	18,560.00		18,560.00					18,560.00
3.8.5.1	18,560.00		18,560.00					18,560.00
	744,752.00		744,752.00	188,998.00	188,998.00	188,998.00	188,998.00	555,754.00
3	744,752.00		744,752.00	188,998.00	188,998.00	188,998.00	188,998.00	555,754.00
3.1	744,752.00		744,752.00	159,418.00	159,418.00	159,418.00	159,418.00	585,334.00
3.1.1	744,752.00		744,752.00	159,418.00	159,418.00	159,418.00	159,418.00	585,334.00
3.1.1.1	744,752.00		744,752.00	159,418.00	159,418.00	159,418.00	159,418.00	585,334.00
3.5	-		-	29,580.00	29,580.00	29,580.00	29,580.00	29,580.00
3.5.1	-		-	29,580.00	29,580.00	29,580.00	29,580.00	29,580.00
3.5.1.1	-		-	29,580.00	29,580.00	29,580.00	29,580.00	29,580.00
TOTAL DEL GASTO	\$ 67,881,949.15	\$ -	\$ 67,881,949.15	\$ 16,684,830.45	\$ 16,684,830.45	\$ 16,684,830.45	\$ 16,355,857.63	\$ 51,202,640.30

ING. ADRIAN RADAMES HERNANDEZ LOPEZ
PRESIDENTE MUNICIPAL SUPLENTE



ARQ. SELENE FLORES CORTES
TESORERA MUNICIPAL



LIC. NOELIA BETHSABE MEZA JIMENEZ.
SINDICO PROCURADOR