


MUNICIPIO DE TLAHUELILPAN, HGO.

R.F.C. MTL850101A20

ESTADO ANALÍTICO DE INGRESOS POR RUBRO, TIPO, CLASE Y CONCEPTO DEL 01 DE ENERO AL 30 DE JUNIO DE 2023.

Número	Rubro de Ingresos	Ingreso Estimado -1	Ampliaciones y Reducciones -2	Ingreso Modificado (3=-1+2)	Ingreso Devengado -4	Ingreso Recaudado -5	Diferencia (6=-5-1)
1	IMPUESTOS	1,989,109.60	-	1,989,109.60	2,085,540.61	1,989,282.79	173.19
1.1	IMPUESTOS SOBRE LOS INGRESOS	131,955.20	-	131,955.20	-	-	131,955.20
1.1.2	IMPUESTO A COMERCIOS AMBULANTES	131,955.20	-	131,955.20	-	-	131,955.20
1.2	IMPUESTO SOBRE EL PATRIMONIO	1,857,154.40	-	1,857,154.40	2,039,140.61	1,954,882.79	97,728.39
1.2.1	IMPUESTO PREDIAL	1,586,899.80	-	1,586,899.80	1,830,339.00	1,802,494.54	215,594.74
1.2.1.1	PREDIOS URBANOS	1,419,288.64	-	1,419,288.64	1,608,982.00	1,585,306.54	166,017.90
1.2.1.2	PREDIOS RÚSTICOS	124,402.68	-	124,402.68	171,303.00	168,592.00	44,189.32
1.2.1.3	COMUNALES Y EJIDALES	43,208.48	-	43,208.48	50,054.00	48,596.00	5,387.52
1.2.2	IMPUESTO SOBRE TRASLACIÓN DE DOMINIO Y OTRAS OPERACIONES CON BIENES INMUEBLES	270,254.60	-	270,254.60	208,801.61	152,388.25	117,866.35
1.2.2.1	IMPUESTO SOBRE TRASLACIÓN DE DOMINIO Y OTRAS OPERACIONES CON BIENES INMUEBLES	270,254.60	-	270,254.60	208,801.61	152,388.25	117,866.35
1.3	IMPUESTOS SOBRE LA PRODUCCIÓN, EL CONSUMO Y LAS TRANSACCIONES	-	-	-	46,400.00	34,400.00	34,400.00
1.3.1	IMPUESTO SOBRE JUEGOS PERMITIDOS	-	-	-	46,400.00	34,400.00	34,400.00
	ESPECTACULOS PÚBLICOS, DIVERSIONES Y APARATOS MECÁNICOS O ELECTRO	-	-	-	-	-	-
3	CONTRIBUCIONES DE MEJORAS	-	-	-	2,320.00	-	-
3.1	CONTRIBUCIONES DE MEJORAS POR OBRAS PÚBLICAS	-	-	-	2,320.00	-	-
3.1.1	APORTACIÓN DE BENEFICIARIOS	-	-	-	2,320.00	-	-
4	DERECHOS	5,224,511.58	-	5,224,511.58	1,713,910.61	1,527,357.83	3,697,153.75
4.3	DERECHOS POR PRESTACIÓN DE SERVICIOS	2,418,221.88	-	2,418,221.88	109,290.50	84,321.40	2,333,900.48
4.3.2	SERVICIOS DE AGUA POTABLE	2,288,218.20	-	2,288,218.20	-	-	-
4.3.4	DERECHOS POR USO DE RASTRO, GUARDA Y MATANZA DE GANADO	5,678.40	-	5,678.40	-	-	5,678.40
4.3.5	DERECHOS POR SERVICIO Y USO DE PANTEONES	37,396.42	-	37,396.42	-	-	37,396.42
4.3.6	DERECHOS POR SERVICIOS DE LIMPIA	86,928.86	-	86,928.86	67,364.90	49,103.30	37,825.56
4.3.8	INSCRIPCIÓN DE SENTENCIAS DE AUTORIDADES JUDICIALES	-	-	-	2,578.10	2,209.80	-
4.3.9	OTROS DERECHOS	2,806,289.70	-	2,806,289.70	39,347.50	33,008.30	33,008.30
4.4	DERECHOS POR REGISTRO, LICENCIA Y PERMISOS DIVERSOS	2,178,048.51	-	2,178,048.51	1,604,620.11	1,443,036.43	1,363,253.27
4.4.1	DERECHO POR REGISTRO FAMILIAR	58,076.63	-	58,076.63	39,053.00	32,647.50	25,429.13
4.4.1.2	DERECHOS POR SERVICIOS DE CERTIFICACIÓN, LEGALIZACIONES Y EXPEDICIÓN DE COPIAS CERTIFICADAS	693,013.56	-	693,013.56	46,679.00	36,635.00	656,378.56
4.4.1.3	DERECHOS POR SERVICIOS DE EXPEDICIÓN Y RENOVACIÓN DE PLACA DE FUNCIONAMIENTO ESTAB. COMER. E IND.	1,048,398.32	-	1,048,398.32	974,552.27	958,639.77	89,758.55



MUNICIPIO DE TLAHUELILPAN, HGO.

R.F.C. MTL850101A20

ESTADO ANALÍTICO DE INGRESOS POR RUBRO, TIPO, CLASE Y CONCEPTO DEL 01 DE ENERO AL 30 DE JUNIO DE 2023.

Número	Rubro de ingresos	Ingreso Estimado -1	Ampliaciones y Reducciones -2	Ingreso Modificado (3=1+2)	Ingreso Devengado -4	Ingreso Recaudado -5	Diferencia (6=5-1)
4.4.1.5	DERECHOS POR EXPEDICIÓN, REVALIDACIÓN O CANJE DE SERVICIOS DE BEBIDAS	346,112.00	-	346,112.00	-	-	346,112.00
4.4.1.6	ALCOHOLICAS	-	-	-	-	-	-
4.4.1.6	DERECHOS POR EXPEDICIÓN Y REVALIDACIÓN LICENCIAS O PERMISOS COLOCACIÓN DE ANUNCIOS PUBLICITARIOS	27,040.00	-	27,040.00	17,514.86	17,314.86	9,725.14
4.4.1.7	DERECHOS POR LICENCIA O PERMISO PARA LA PRESTACIÓN DE SERVICIOS	5,408.00	-	5,408.00	-	-	5,408.00
4.4.1.8	ESTACIONAMIENTOS Y PENSIONES	-	-	-	-	-	-
4.4.1.8	ACTAS DE NACIMIENTO Y DIVORCIO	-	-	-	187,087.00	143,250.62	143,250.62
4.4.1.9	REPOSICIÓN DE DOCUMENTOS	-	-	-	343.00	223.00	223.00
4.4.1.A	ANOTACIÓN MARGINAL	-	-	-	4,500.00	2,400.00	2,400.00
4.4.1.B	ANOTACIÓN DE ACTAS ORDENADAS POR AUTORIDADES	-	-	-	382.00	382.00	382.00
4.4.1.C	COPIA COMPULSADA DE DOCUMENTO QUE OBRA EN EL ARCHIVO	-	-	-	1,860.00	1,209.00	1,209.00
4.4.2	DERECHOS EN MATERIA DE DESARROLLO URBANO Y ECOLOGÍA	609,498.21	-	609,498.21	321,760.18	241,445.88	368,052.33
4.4.2.1	DERECHOS POR ALINIAMIENTO, DESLINDE Y NOMENCLATURA	8,355.36	-	8,355.36	13,301.80	9,781.80	1,426.44
4.4.2.2	DERECHOS POR REALIZACIÓN Y EXPEDICIÓN DE AVALÚOS CATASTRALES	160,653.30	-	160,653.30	140,267.50	91,597.00	69,056.30
4.4.2.4	DERECHOS POR LICENCIAS PARA CONSTRUCCIÓN, RECONSTRUCCIÓN, AMPLIACIÓN Y DEMOLICIÓN	298,563.82	-	298,563.82	84,069.06	77,738.46	220,825.36
4.4.2.5	DERECHOS PARA AUTORIZACIÓN DE PERITOS PARA OBRAS EN CONSTRUCCIÓN	5,408.00	-	5,408.00	-	-	5,408.00
4.4.2.6	DERECHOS POR AUTORIZACIÓN PARA LA VENTA DE LOTES DE TERRENOS EN FRACCIONAMIENTOS	13,926.60	-	13,926.60	1,993.70	1,993.70	11,932.90
4.4.2.7	OTROS DERECHOS POR SERVICIOS	8,112.00	-	8,112.00	12,223.12	12,223.12	4,111.12
4.4.2.8	RELACIONADOS POR EL DESARROLLO URBANO	107,804.68	-	107,804.68	-	-	107,804.68
4.4.2.9	CONCURSOS, LICITACIONES Y EJECUCIÓN DE OBRAS PÚBLICAS	6,674.45	-	6,674.45	57,117.00	33,623.80	26,949.35
4.4.2.C	DERECHOS POR EXPEDICIÓN DE IMPACTO AMBIENTAL Y OTROS SERVICIOS EN MATERIA ECOLÓGICA	-	-	-	17,450.00	14,150.00	14,150.00
4.4.2.D	CURSO IMPARTIDOS POR EL MUNICIPIO	-	-	-	60.00	60.00	60.00
4.4.2.D	CAMBIO DE PROPIETARIO	-	-	-	278.00	278.00	278.00
4.4.3	DERECHOS POR SERVICIOS PRESTADOS EN	18,742.98	-	18,742.98	10,888.80	8,888.80	9,854.18



MUNICIPIO DE TLAHUELILPAN, HGO.

R.F.C. MTL850101A20

ESTADO ANALÍTICO DE INGRESOS POR RUBRO, TIPO, CLASE Y CONCEPTO DEL 01 DE ENERO AL 30 DE JUNIO DE 2023.

Número	Rubro de ingresos	Ingreso Estimado -1	Ampliaciones y Reducciones -2	Ingreso Modificado (3=1+2)	Ingreso Devengado -4	Ingreso Recaudado -5	Diferencia (6=5-1)
4.4.3.1	MATERIA DE SEGURIDAD PÚBLICA Y TRÁNSITO DERECHOS POR SERVICIOS PRESTADOS EN	18,742.98	-	18,742.98	-	-	18,742.98
4.4.3.4	MATERIA DE SEGURIDAD PÚBLICA Y TRÁNSITO POR ELABORACIÓN Y EXPEDICIÓN DE DICTÁMEN DE RIESGO EMITIDO EN MATERIA DE PROTECCIÓN CIVIL SEGURIDAD	-	-	-	10,888.80	8,888.80	8,888.80
5	PRODUCTOS	2,085,981.29	-	2,085,981.29	607,719.96	531,323.20	- 1,554,658.09
5.1	PRODUCTOS	2,085,981.29	-	2,085,981.29	607,719.96	531,323.20	- 1,554,658.09
5.1.3	ARRENDAMIENTO DE BIENES MUEBLES E INMUEBLES PROPIEDAD DEL MUNICIPIO	1,588,431.78	-	1,588,431.78	607,719.96	531,323.20	- 1,057,108.58
5.1.3.1	USO DE PLAZAS Y PISOS EN LAS CALLES, PASAJES Y LUGARES PÚBLICOS	1,205,232.20	-	1,205,232.20	381,671.00	329,147.24	- 876,084.96
5.1.3.2	LOCALES SITUADOS EN EL INTERIOR Y EXTERIOR DE LOS MERCADOS	38,937.60	-	38,937.60	-	-	38,937.60
5.1.3.3	ESTACIONAMIENTOS EN LA VÍA PÚBLICA	316,733.10	-	316,733.10	192,760.00	170,953.00	- 145,780.10
5.1.3.4	ARRENDAMIENTO DE TERRENOS, MONTES, PASTOS Y DEMÁS BIENES DEL MUNICIPIO	27,528.88	-	27,528.88	33,288.96	31,222.96	- 3,694.08
5.1.4	EXPLOTACIÓN O ENEJENACIÓN DE CUALQUIER NATURALEZA DE BIENES PROPIEDAD DEL MUNICIPIO	11,938.15	-	11,938.15	-	-	11,938.15
5.1.8	EXPLOTACIÓN EN COPIA SIMPLE O CERTIFICADA O REPRODUCCIÓN DE LA INFORMACIÓN EN DISPOSITIVOS DEL ALMAC	4,867.20	-	4,867.20	-	-	4,867.20
5.1.9	OTROS PRODUCTOS	480,744.16	-	480,744.16	-	-	480,744.16
6	APROVECHAMIENTOS	1,463,070.15	-	1,463,070.15	1,042,777.07	948,871.65	- 514,198.50
6.1	APROVECHAMIENTOS	1,461,078.05	-	1,461,078.05	1,036,670.18	942,764.76	- 518,313.29
6.1.2	MULTAS IMPUESTAS A LOS INFRACTORES DE LOS REGLAMENTOS ADMINISTRATIVOS POR BANDO DE POLICÍA	484,854.70	-	484,854.70	155,370.76	142,312.34	- 342,542.36
6.1.3	MULTAS IMPUESTAS POR AUTORIDADES FEDERALES NO FISCALES	2,163.50	-	2,163.50	-	-	2,163.50
6.1.6	DONACIONES HECHAS A FAVOR DEL MUNICIPIO	67,829.85	-	67,829.85	11,031.00	11,031.00	- 56,798.85
6.1.9	INDENMIZACIÓN POR DAÑOS A BIENES MUNICIPALES	2,163.20	-	2,163.20	5,005.00	2,000.00	- 163.20
6.1.B	APROVECHAMIENTOS PROVENIENTES DE OBRAS PÚBLICAS	-	-	-	6,666.42	6,666.42	- 6,666.42
6.1.G	RECARGOS	173,693.45	-	173,693.45	166,217.00	151,145.00	- 22,548.45
6.1.H	REZAGOS	730,373.35	-	730,373.35	692,380.00	629,610.00	- 100,763.35
6.2	APROVECHAMIENTOS PATRIMONIALES	1,992.10	-	1,992.10	6,106.89	6,106.89	- 4,114.79
6.2.1	INTERESES	1,992.10	-	1,992.10	6,106.89	6,106.89	- 4,114.79
7	INGRESOS POR VENTAS DE BIENES,				223,404.50	223,404.50	223,404.50



MUNICIPIO DE TLAHUELLIPAN, HGO.

R.F.C. MTL850101A20

ESTADO ANALÍTICO DE INGRESOS POR RUBRO, TIPO, CLASE Y CONCEPTO DEL 01 DE ENERO AL 30 DE JUNIO DE 2023.

Número	Rubro de ingresos	Ingreso Estimado -1	Ampliaciones y Reducciones -2	Ingreso Modificado (3=1+2)	Ingreso Devengado -4	Ingreso Recaudado -5	Diferencia (6=5-1)
7.1	PRESTACIÓN DE SERVICIOS Y OTROS INGRESOS						
	INGRESOS POR VENTA DE BIENES Y				26,795.00	26,795.00	26,795.00
	PRESTACIÓN DE SERVICIOS DE						
	INSTITUCIONES PÚBLICAS DE SEGURIDAD SOCI						
7.2	INGRESOS POR VENTA DE BIENES Y				76,266.50	76,266.50	76,266.50
	PRESTACIÓN DE SERVICIOS DE EMPRESAS						
	PRODUCTIVAS DEL ESTADO						
7.4	INGRESOS POR VENTA DE BIENES Y				10,986.00	10,986.00	10,986.00
	PRESTACIÓN DE SERV. DE ENT. PARAEST.						
	EMPR NO FINANC. C/ PART. EST. MAY						
7.8	INGRESOS POR VENTA DE BIENES Y PREST.				109,357.00	109,357.00	109,357.00
	DE SERV. DE LOS PODERES LEG. Y JUD., Y						
	ORG. AUTÓNOMOS						
8	PARTICIPACIONES, APORTACIONES, CONVENIOS, INCENTIVOS DERIV. DE LA COLAB. FISCAL Y FONDOS DIST. DE APORT	57,119,276.53	16,521,602.00	73,640,878.53	37,326,272.10	37,326,272.10	19,793,004.43
8.1	PARTICIPACIONES	33,071,261.53	11,289,029.00	44,360,290.53	21,469,525.26	21,469,525.26	11,601,736.27
8.1.1	FONDO GENERAL DE PARTICIPACIONES	19,033,397.00	8,577,212.00	27,610,609.00	14,211,909.75	14,211,909.75	4,821,487.25
8.1.2	FONDO IEPS TABACOS	304,691.00	120,336.00	425,027.00	263,024.56	263,024.56	41,666.44
8.1.3	FONDO DE FOMENTO MUNICIPAL	8,894,002.00	1,666,245.00	10,560,247.00	3,764,920.38	3,764,920.38	5,129,081.62
8.1.4	FONDO ISAN	162,477.00	80,370.00	242,847.00	168,762.62	168,762.62	6,285.62
8.1.5	FONDO FOFIS	1,578,210.00	755,798.00	2,334,008.00	935,448.00	935,448.00	642,762.00
8.1.7	FOCOM FONDO DE COMPENSACION	744,752.00	38,157.00	706,595.00	291,190.83	291,190.83	453,561.17
8.1.8	FONDO IEPS GASOLINA	697,466.00	115,381.00	812,847.00	301,546.17	301,546.17	395,919.83
8.1.A	FONDO ISR	1,476,391.94	-	1,476,391.94	1,476,435.96	1,476,435.96	44.02
8.1.B	COMPENSACION ISAN	31,550.00	11,844.00	43,394.00	21,697.14	21,697.14	9,852.86
8.1.G	FEIEFF	67,682.05	-	67,682.05	9.94	9.94	67,672.11
8.1.I	ISR ENAJENACIÓN DE BIENES INMUEBLES	80,642.54	-	80,642.54	34,567.18	34,567.18	46,075.36
8.1.1	MULTAS POR OMISIÓN A OBLIGACIÓN FEDERAL	-	-	-	12.73	12.73	12.73
8.2	APORTACIONES	24,048,015.00	5,232,573.00	29,280,588.00	15,856,746.84	15,856,746.84	8,191,268.16
8.2.1	FONDO FAISM	9,920,751.00	2,243,777.00	12,164,528.00	7,298,716.80	7,298,716.80	2,622,034.20
8.2.2	FONDO FAFM	14,127,264.00	2,988,796.00	17,116,060.00	8,558,030.04	8,558,030.04	5,569,233.96
9	Transferencias, Asignaciones, Subsidios y Subvenciones, y Pensiones y Jubilaciones Son los recursos que reciben en forma directa o indirecta los entes públicos como parte de su política económica y social, de acuerdo a las estrategias y prioridades de desarrollo para el sostenimiento y desempeño de sus actividades.						
9.1	TRANSFERENCIAS Y ASIGNACIONES						
9.1.1	TRANSFERENCIAS INTERNAS Y ASIGNACIONES DEL SECTOR PÚBLICO						
0	Ingresos derivados de financiamientos						

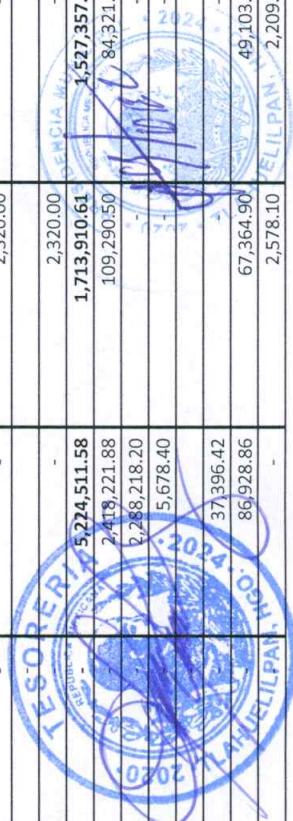


MUNICIPIO DE TLAHUEILIPAN, HGO.

R.F.C. MTL850101A20

ESTADO ANALÍTICO DE INGRESOS POR RUBRO, TIPO, CLASE Y CONCEPTO DEL 01 DE ENERO AL 30 DE JUNIO DE 2023.

Número	Rubro de Ingresos	Ingreso Estimado -1	Ampliaciones y Reducciones -2	Ingreso Modificado (3=1+2)	Ingreso Devengado -4	Ingreso Recaudado -5	Diferencia (6=5-1)
0	Ingresos derivados de financiamientos						
	TOTAL	67,881,949.15	16,521,602.00	84,403,551.15	43,001,944.85	42,546,512.07	- 25,335,437.08
						Ingresos Excedentes	
	Estado Analítico de Ingresos por Fuente de Financiamiento						
		Ingreso Estimado -1	Ampliaciones y Reducciones -2	Ingreso Modificado (3=1+2)	Ingreso Devengado -4	Ingreso Recaudado -5	Diferencia (6=5-1)
	INGRESOS DEL PODER EJECUTIVO FEDERAL O ESTATAL Y DE LOS MUNICIPIOS	67,881,949.15	16,521,602.00	84,403,551.15	42,778,540.35	42,323,107.57	- 25,558,841.58
1	IMPUESTOS	1,989,109.60	-	1,989,109.60	2,085,540.61	1,989,282.79	173.19
1.1	IMPUESTOS SOBRE LOS INGRESOS	131,955.20	-	131,955.20	-	-	- 131,955.20
1.1.1	IMPUESTO A COMERCIOS AMBULANTES	131,955.20	-	131,955.20	-	-	- 131,955.20
1.2	IMPUESTOS SOBRE EL PATRIMONIO	1,857,154.40	-	1,857,154.40	2,039,140.61	1,954,882.79	97,728.39
1.2.1	IMPUESTO PREDIAL	1,586,899.80	-	1,586,899.80	1,830,339.00	1,802,494.54	215,594.74
1.2.1.1	PREDIOS URBANOS	1,419,288.64	-	1,419,288.64	1,608,982.00	1,585,306.54	166,017.90
1.2.1.2	PREDIOS RÚSTICOS	124,402.68	-	124,402.68	171,303.00	168,592.00	44,189.32
1.2.1.3	COMUNALES Y EJIDALES	43,208.48	-	43,208.48	50,054.00	48,596.00	5,387.52
1.2.2	IMPUESTO SOBRE TRASLACIÓN DE DOMINIO Y OTRAS OPERACIONES CON BIENES INMUEBLES	270,254.60	-	270,254.60	208,801.61	152,388.25	- 117,866.35
1.2.2.1	IMPUESTO SOBRE TRASLACIÓN DE DOMINIO Y OTRAS OPERACIONES CON BIENES INMUEBLES	270,254.60	-	270,254.60	208,801.61	152,388.25	- 117,866.35
1.3	IMPUESTOS SOBRE LA PRODUCCIÓN, EL CONSUMO Y LAS TRANSACCIONES				46,400.00	34,400.00	34,400.00
1.3.1	IMPUESTO SOBRE JUEGOS PERMITIDOS				46,400.00	34,400.00	34,400.00
3	ESPECTACULOS PÚBLICOS, DIVERSIONES Y APARATOS MECÁNICOS O ELECTRO				2,320.00	-	-
3.1	CONTRIBUCIONES DE MEJORAS POR OBRAS PÚBLICAS				2,320.00	-	-
3.1.1	APORTACIÓN DE BENEFICIARIOS				2,320.00	-	-
4	DERECHOS	5,224,511.58		5,224,511.58	1,713,910.61	1,527,357.83	- 3,697,153.75
4.3	DERECHOS POR PRESTACIÓN DE SERVICIOS	2,418,221.88		2,418,221.88	109,290.50	84,321.40	- 2,333,900.48
4.3.2	SERVICIOS DE AGUA POTABLE	2,288,218.20		2,288,218.20			- 2,288,218.20
4.3.4	DERECHOS POR USO DE RASTRO, GUARDA Y MATANZA DE GANADO	5,678.40		5,678.40			- 5,678.40
4.3.5	DERECHOS POR SERVICIO Y USO DE PANTEONES	37,396.42		37,396.42			- 37,396.42
4.3.6	DERECHOS POR SERVICIOS DE LIMPIA	86,928.86		86,928.86	67,364.90	49,103.30	- 37,825.56
4.3.8	INSCRIPCIÓN DE SENTENCIAS DE				2,578.10	2,209.80	- 2,209.80




MUNICIPIO DE TLAHUELILPAN, HGO.

R.F.C. MTL850101A20

ESTADO ANALÍTICO DE INGRESOS POR RUBRO, TIPO, CLASE Y CONCEPTO DEL 01 DE ENERO AL 30 DE JUNIO DE 2023.

Número	Rubro de Ingresos	Ingreso Estimado -1	Ampliaciones y Reducciones -2	Ingreso Modificado (3=1+2)	Ingreso Devengado -4	Ingreso Recaudado -5	Diferencia (6=5-1)
4.3.9	AUTORIDADES JUDICIALES	-	-	-	39,347.50	33,008.30	33,008.30
4.4	SERVICIO DE TRASLADO DE CADAVER	2,806,289.70	-	2,806,289.70	1,604,620.11	1,443,036.43	1,363,253.27
4.4.1	DERECHOS POR REGISTRO, LICENCIA Y PERMISOS DIVERSOS	2,178,048.51	-	2,178,048.51	1,271,971.13	1,192,701.75	985,346.76
4.4.1.1	DERECHO POR REGISTRO FAMILIAR	58,076.63	-	58,076.63	39,053.00	32,647.50	25,429.13
4.4.1.2	DERECHOS POR SERVICIOS DE CERTIFICACIÓN, LEGALIZACIONES Y EXPEDICIÓN DE COPIAS CERTIFICADAS	693,013.56	-	693,013.56	46,679.00	36,635.00	656,378.56
4.4.1.3	DERECHOS POR SERVICIOS DE EXPEDICIÓN Y RENOVACIÓN DE PLACA DE FUNCIONAMIENTO ESTAB. COMER. E IND.	1,048,398.32	-	1,048,398.32	974,552.27	958,639.77	89,758.55
4.4.1.5	DERECHOS POR EXPEDICIÓN, REVALIDACIÓN O CANJE DE SERVICIOS DE BEBIDAS ALCOHOLICAS	346,112.00	-	346,112.00	-	-	346,112.00
4.4.1.6	DERECHOS POR EXPEDICIÓN Y REVALIDACIÓN LICENCIAS O PERMISOS COLOCACIÓN DE ANUNCIOS PUBLICITARIOS	27,040.00	-	27,040.00	17,514.86	17,314.86	9,725.14
4.4.1.7	DERECHOS POR LICENCIA O PERMISO PARA LA PRESTACIÓN DE SERVICIOS	5,408.00	-	5,408.00	-	-	5,408.00
4.4.1.8	ESTACIONAMIENTOS Y PENSIONES	-	-	-	187,087.00	143,250.62	143,250.62
4.4.1.9	ACTAS DE NACIMIENTO Y DIVORCIO	-	-	-	343.00	223.00	223.00
4.4.1.A	REPOSICIÓN DE DOCUMENTOS	-	-	-	4,500.00	2,400.00	2,400.00
4.4.1.B	ANOTACIÓN MARGINAL	-	-	-	382.00	382.00	382.00
4.4.1.C	ANOTACIÓN DE ACTAS ORDENADAS POR AUTORIDADES	-	-	-	1,860.00	1,209.00	1,209.00
4.4.2	COPIA COMPULSADA DE DOCUMENTO QUE OBRA EN EL ARCHIVO	609,498.21	-	609,498.21	321,760.18	241,445.88	368,052.33
4.4.2.1	DERECHOS EN MATERIA DE DESARROLLO URBANO Y ECOLOGÍA	8,355.36	-	8,355.36	13,301.80	9,781.80	1,426.44
4.4.2.2	DERECHOS POR REALIZACIÓN Y EXPEDICIÓN DE AVALÚOS CATASTRALES	160,653.30	-	160,653.30	140,267.50	91,597.00	69,056.30
4.4.2.4	DERECHOS POR LICENCIAS PARA CONSTRUCCIÓN, RECONSTRUCCIÓN, AMPLIACIÓN Y DEMOLICIÓN	298,563.82	-	298,563.82	84,069.06	77,738.46	220,825.36
4.4.2.5	DERECHOS PARA AUTORIZACIÓN DE PERITOS PARA OBRAS EN CONSTRUCCIÓN	5,408.00	-	5,408.00	-	-	5,408.00
4.4.2.6	DERECHOS POR AUTORIZACIÓN PARA LA VENTA DE LOTES DE TERRENOS EN FRACCIONAMIENTOS	13,926.60	-	13,926.60	1,993.70	1,993.70	11,932.90




MUNICIPIO DE TLAHUELLIPAN, HGO.

R.F.C. MTL850101A20

ESTADO ANALÍTICO DE INGRESOS POR RUBRO, TIPO, CLASE Y CONCEPTO DEL 01 DE ENERO AL 30 DE JUNIO DE 2023.

Número	Rubro de Ingresos	Ingreso Estimado -1	Ampliaciones y Reducciones -2	Ingreso Modificado (3=-1+2)	Ingreso Devengado -4	Ingreso Recaudado -5	Diferencia (6=5-1)
4.4.2.7	OTROS DERECHOS POR SERVICIOS	8,112.00	-	8,112.00	12,223.12	12,223.12	4,111.12
	RELACIONADOS POR EL DESARROLLO URBANO						
4.4.2.8	DERECHOS POR LA PARTICIPACIÓN DE CONCURSOS, LICITACIONES Y EJECUCIÓN DE OBRAS PÚBLICAS	107,804.68	-	107,804.68	-	-	107,804.68
4.4.2.9	DERECHOS POR EXPEDICIÓN DE IMPACTO AMBIENTAL Y OTROS SERVICIOS EN MATERIA ECOLÓGICA	6,674.45	-	6,674.45	52,117.00	33,623.80	26,949.35
4.4.2.C	CURSOS IMPARTIDOS POR EL MUNICIPIO	-	-	-	17,450.00	14,150.00	14,150.00
4.4.2.D	CAMBIO DE PROPIETARIO	-	-	-	60.00	60.00	60.00
4.4.2.G	REPOSICIÓN DE AVALÚO CATASTRAL	-	-	-	278.00	278.00	278.00
4.4.3	DERECHOS POR SERVICIOS PRESTADOS EN MATERIA DE SEGURIDAD PÚBLICA Y TRÁNSITO	18,742.98	-	18,742.98	10,888.80	8,888.80	9,854.18
4.4.3.1	DERECHOS POR SERVICIOS PRESTADOS EN MATERIA DE SEGURIDAD PÚBLICA Y TRÁNSITO	18,742.98	-	18,742.98	-	-	18,742.98
4.4.3.4	POR ELABORACIÓN Y EXPEDICIÓN DE DICTÁMEN DE RIESGO EMITIDO EN MATERIA DE PROTECCIÓN CIVIL SEGURIDAD	-	-	-	10,888.80	8,888.80	8,888.80
5	PRODUCTOS	2,085,981.29	-	2,085,981.29	607,719.96	531,323.20	1,554,658.09
5.1	PRODUCTOS	2,085,981.29	-	2,085,981.29	607,719.96	531,323.20	1,554,658.09
5.1.3	ARRENDAMIENTO DE BIENES MUEBLES E INMUEBLES PROPIEDAD DEL MUNICIPIO	1,588,431.78	-	1,588,431.78	607,719.96	531,323.20	1,057,108.58
5.1.3.1	USO DE PLAZAS Y PISOS EN LAS CALLES, PASAJES Y LUGARES PÚBLICOS	1,205,232.20	-	1,205,232.20	381,671.00	329,147.24	876,084.96
5.1.3.2	LOCALES SITUADOS EN EL INTERIOR Y EXTERIOR DE LOS MERCADOS	38,937.60	-	38,937.60	-	-	38,937.60
5.1.3.3	ESTACIONAMIENTOS EN LA VÍA PÚBLICA	316,733.10	-	316,733.10	192,760.00	170,953.00	145,780.10
5.1.3.4	ARRENDAMIENTO DE TERRENOS, MONTES, PASTOS Y DEMÁS BIENES DEL MUNICIPIO	27,528.88	-	27,528.88	33,288.96	31,222.96	3,694.08
5.1.4	EXPLOTACIÓN O ENEJENACIÓN DE CUALQUIER NATURALEZA DE BIENES PROPIEDAD DEL MUNICIPIO	11,938.15	-	11,938.15	-	-	11,938.15
5.1.8	EXPLOTACIÓN EN COPIA SIMPLE O CERTIFICADA O REPRODUCCIÓN DE LA INFORMACIÓN EN DISPOSITIVOS DEL ALMAC	4,867.20	-	4,867.20	-	-	4,867.20
5.1.9	OTROS PRODUCTOS	480,744.16	-	480,744.16	-	-	480,744.16
6	APROVECHAMIENTOS	1,463,070.15	-	1,463,070.15	1,042,777.07	948,871.65	514,198.50
6.1	APROVECHAMIENTOS	1,461,078.05	-	1,461,078.05	1,036,670.18	942,764.76	518,313.29
6.1.2	MULTAS IMPUESTAS A LOS INFRACTORES DE LOS REGLAMENTOS ADMINISTRATIVOS POR BANDO DE POLICÍA	484,854.70	-	484,854.70	155,370.76	142,312.34	342,542.36



MUNICIPIO DE TLAHUELILPAN, HGO.

R.F.C. MTL850101A20

ESTADO ANALÍTICO DE INGRESOS POR RUBRO, TIPO, CLASE Y CONCEPTO DEL 01 DE ENERO AL 30 DE JUNIO DE 2023.

Número	Rubro de Ingresos	Ingreso Estimado -1	Ampliaciones y Reducciones -2	Ingreso Modificado (3=1+2)	Ingreso Devengado -4	Ingreso Recaudado -5	Diferencia (6=5-1)
6.1.3	MULTAS IMPUESTAS POR AUTORIDADES FEDERALES NO FISCALES	2,163.50	-	2,163.50	-	-	2,163.50
6.1.6	DONACIONES HECHAS A FAVOR DEL MUNICIPIO	67,829.85	-	67,829.85	11,031.00	11,031.00	56,798.85
6.1.9	INDENIMIZACIÓN POR DAÑOS A BIENES MUNICIPALES	2,163.20	-	2,163.20	5,005.00	2,000.00	163.20
6.1.B	APROVECHAMIENTOS PROVENIENTES DE OBRAS PÚBLICAS	-	-	-	6,666.42	6,666.42	6,666.42
6.1.G	RECARGOS	173,693.45	-	173,693.45	166,217.00	151,145.00	22,548.45
6.1.H	REZAGOS	730,373.35	-	730,373.35	692,380.00	629,610.00	100,763.35
6.2	APROVECHAMIENTOS PATRIMONIALES	1,992.10	-	1,992.10	6,106.89	6,106.89	4,114.79
6.2.1	INTERESES	1,992.10	-	1,992.10	6,106.89	6,106.89	4,114.79
8	PARTICIPACIONES, APORTACIONES, CONVENIOS, INCENTIVOS DERIV. DE LA COLAB. FISCAL Y FONDOS DIST. DE APORT	57,119,276.53	16,521,602.00	73,640,878.53	37,326,272.10	37,326,272.10	19,793,004.43
8.1	PARTICIPACIONES	33,071,261.53	11,289,029.00	44,360,290.53	21,469,525.26	21,469,525.26	11,601,736.27
8.1.1	FONDO GENERAL DE PARTICIPACIONES	19,033,397.00	8,577,212.00	27,610,609.00	14,211,909.75	14,211,909.75	4,821,487.25
8.1.2	FONDO IEPS TABACOS	304,691.00	120,336.00	425,027.00	263,024.56	263,024.56	41,666.44
8.1.3	FONDO DE FOMENTO MUNICIPAL	8,894,002.00	1,666,245.00	10,560,247.00	3,764,920.38	3,764,920.38	5,129,081.62
8.1.4	FONDO ISAN	162,477.00	80,370.00	242,847.00	168,762.62	168,762.62	6,285.62
8.1.5	FONDO FOFIS	1,578,210.00	755,798.00	2,334,008.00	935,448.00	935,448.00	642,762.00
8.1.7	FOCOM FONDO DE COMPENSACION	744,752.00	38,157.00	706,595.00	291,190.83	291,190.83	453,561.17
8.1.8	FONDO IEPS GASOLINA	697,466.00	115,381.00	812,847.00	301,546.17	301,546.17	395,919.83
8.1.A	FONDO ISR	1,476,391.94	-	1,476,391.94	1,476,435.96	1,476,435.96	44.02
8.1.B	COMPENSACION ISAN	31,550.00	11,844.00	43,394.00	21,697.14	21,697.14	9,852.86
8.1.G	FEIEFF	67,682.05	-	67,682.05	9.94	9.94	67,672.11
8.1.I	ISR ENAJENACIÓN DE BIENES INMUEBLES	80,642.54	-	80,642.54	34,567.18	34,567.18	46,075.36
8.1.1	MULTAS POR OMISIÓN A OBLIGACIÓN FEDERAL	-	-	-	12.73	12.73	12.73
8.2	APORTACIONES	24,048,015.00	5,232,573.00	29,280,588.00	15,856,746.84	15,856,746.84	8,191,268.16
8.2.1	FONDO FAISM	9,920,751.00	2,243,777.00	12,164,528.00	7,298,716.80	7,298,716.80	2,622,034.20
8.2.2	FONDO FAFM	14,127,264.00	2,988,796.00	17,116,060.00	8,558,030.04	8,558,030.04	5,569,233.96
9	Transferencias, Asignaciones, Subsidios y Subvenciones, y Pensiones y Jubilaciones Son los recursos que reciben en forma directa o indirecta los entes públicos como parte de su política económica y social, de acuerdo a las estrategias y prioridades de desarrollo para el sostenimiento y desempeño de sus actividades.	-	-	-	-	-	-
9.1	TRANSFERENCIAS Y ASIGNACIONES	-	-	-	-	-	-
9.1.1	TRANSFERENCIAS INTERNAS Y ASIGNACIONES DEL SECTOR PÚBLICO	-	-	-	-	-	-
0	Ingresos derivados de financiamientos	-	-	-	-	-	-
0	Ingresos derivados de financiamientos	-	-	-	-	-	-



MUNICIPIO DE TLAHUELLIPAN, HGO.
R.F.C. MTL850101A20
ESTADO ANALÍTICO DE INGRESOS POR RUBRO, TIPO, CLASE Y CONCEPTO DEL 01 DE ENERO AL 30 DE JUNIO DE 2023.

Número	Rubro de Ingresos	Ingreso Estimado -1	Ampliaciones y Reducciones -2	Ingreso Modificado (3=1+2)	Ingreso Devengado -4	Ingreso Recaudado -5	Diferencia (6=5-1)
	TOTAL	67,881,949.15	16,521,602.00	84,403,551.15	42,778,540.35	42,323,107.57	25,558,841.58
						Ingresos Excedentes	

Bajo protesta de decir verdad declaro que las cifras contenidas en este estado financiero son veraces y contienen toda la información referente a la situación y/o los resultados del Municipio de Tlahuellipan, afirmando ser

ING. ADRIÁN RADAMES HERNÁNDEZ LÓPEZ.
PRESIDENTE MUNICIPAL CONSTITUCIONAL

LIC. NOELIA BETHSABE MEZA JIMÉNEZ.
SINDICO PROCURADOR



ARQ. SELENE FLORES CORTES
TESORERA MUNICIPAL

MUNICIPIO DE TLAHUELILPAN, HGO.

R.F.C. MTL850101A20

ESTADO ANALÍTICO DE INGRESOS POR RUBRO, TIPO, CLASE Y CONCEPTO DEL 01 DE ENERO AL 31 DE MAYO DE 2023.

Número	Rubro de Ingresos	Ingreso Estimado -1	Ampliaciones y Reducciones -2	Ingreso Modificado (3=1+2)	Ingreso Devengado -4	Ingreso Recaudado -5	Diferencia (6=5-1)
1	IMPUESTOS	1,989,109.60	-	1,989,109.60	2,028,072.31	1,948,554.38	-
1.1	IMPUESTOS SOBRE LOS INGRESOS	131,955.20	-	131,955.20	-	-	40,555.22
1.1.2	IMPUESTO A COMERCIOS AMBULANTES	131,955.20	-	131,955.20	-	-	131,955.20
1.2	IMPUESTOS SOBRE EL PATRIMONIO	1,857,154.40	-	1,857,154.40	1,981,672.31	1,914,154.38	56,999.98
1.2.1	IMPUESTO PREDIAL	1,586,899.80	-	1,586,899.80	1,803,812.00	1,772,042.00	185,142.20
1.2.1.1	PREDIOS URBANOS	1,419,288.64	-	1,419,288.64	1,585,380.00	1,555,891.00	136,602.36
1.2.1.2	PREDIOS RÚSTICOS	124,402.68	-	124,402.68	169,836.00	167,825.00	43,422.32
1.2.1.3	COMUNALES Y EJIDALES	43,208.48	-	43,208.48	48,596.00	48,326.00	5,117.52
1.2.2	IMPUESTO SOBRE TRASLACIÓN DE DOMINIO Y OTRAS OPERACIONES CON BIENES INMUEBLES	270,254.60	-	270,254.60	177,860.31	142,112.38	128,142.22
1.2.2.1	IMPUESTO SOBRE TRASLACIÓN DE DOMINIO Y OTRAS OPERACIONES CON BIENES INMUEBLES	270,254.60	-	270,254.60	177,860.31	142,112.38	128,142.22
1.3	IMPUESTO SOBRE LA PRODUCCIÓN, EL CONSUMO Y LAS TRANSACCIONES	-	-	-	46,400.00	34,400.00	34,400.00
1.3.1	IMPUESTO SOBRE JUEGOS PERMITIDOS ESPECTACULOS PÚBLICOS, DIVERSIONES Y APARATOS MECÁNICOS O ELECTRO	-	-	-	46,400.00	34,400.00	34,400.00
4	DERECHOS	5,224,511.58	-	5,224,511.58	1,499,714.39	1,351,783.20	-
4.3	DERECHOS POR PRESTACIÓN DE SERVICIOS	2,418,221.88	-	2,418,221.88	85,486.10	62,326.00	2,355,895.88
4.3.2	SERVICIOS DE AGUA POTABLE	2,288,218.20	-	2,288,218.20	-	-	-
4.3.4	DERECHOS POR USO DE RASTRO, GUARDA Y MATANZA DE GANADO	5,678.40	-	5,678.40	-	-	5,678.40
4.3.5	DERECHOS POR SERVICIO Y USO DE PANTEONES	37,396.42	-	37,396.42	-	-	37,396.42
4.3.6	DERECHOS POR SERVICIOS DE LIMPIA	86,928.86	-	86,928.86	50,636.30	35,046.50	51,882.36
4.3.8	INSCRIPCIÓN DE SENTENCIAS DE AUTORIDADES JUDICIALES	-	-	-	1,841.50	1,473.20	1,473.20
4.3.9	SERVICIO DE TRASLADO DE CADAVER	-	-	-	33,008.30	25,806.30	25,806.30
4.4	OTROS DERECHOS	2,806,289.70	-	2,806,289.70	1,414,228.29	1,289,457.20	1,516,832.50
4.4.1	DERECHOS POR REGISTRO, LICENCIA Y PERMISOS DIVERSOS	2,178,048.51	-	2,178,048.51	1,204,028.73	1,129,555.93	1,048,492.58
4.4.1.1	DERECHO POR REGISTRO FAMILIAR	58,076.63	-	58,076.63	35,795.10	26,588.70	31,487.93
4.4.1.2	DERECHOS POR SERVICIOS DE CERTIFICACIÓN, LEGALIZACIONES Y EXPEDICIÓN DE COPIAS CERTIFICADAS	693,013.56	-	693,013.56	37,844.00	30,218.00	662,795.56
4.4.1.3	DERECHOS POR SERVICIOS DE EXPEDICIÓN Y RENOVACIÓN DE PLACA DE FUNCIONAMIENTO	1,048,398.32	-	1,048,398.32	954,116.77	935,128.37	113,269.95
4.4.1.5	ESTAB COMER. E IND.	346,112.00	-	346,112.00	-	-	346,112.00
4.4.1.6	DERECHOS POR EXPEDICIÓN, REVALIDACIÓN O CANJE DE SERVICIOS DE BEBIDAS ALCOHOLICAS	27,040.00	-	27,040.00	17,314.86	17,114.86	9,925.14

MUNICIPIO DE TLAHUELILPAN, HGO.
R.F.C. MTL850101A20

ESTADO ANALÍTICO DE INGRESOS POR RUBRO, TIPO, CLASE Y CONCEPTO DEL 01 DE ENERO AL 31 DE MAYO DE 2023.

Número	Rubro de Ingresos	Ingreso Estimado -1	Ampliaciones y Reducciones -2	Ingreso Modificado (3=1+2)	Ingreso Devengado -4	Ingreso Recaudado -5	Diferencia (6=5-1)
	ANUNCIOS PUBLICITARIOS						
4.4.1.7	DERECHOS POR LICENCIA O PERMISO PARA LA PRESTACIÓN DE SERVICIOS ESTACIONAMIENTOS Y PENSIONES	5,408.00		5,408.00			5,408.00
4.4.1.8	ACTAS DE NACIMIENTO Y DIVORCIO				154,051.00	116,592.00	116,592.00
4.4.1.9	REPOSICIÓN DE DOCUMENTOS				223.00	223.00	223.00
4.4.1.A	ANOTACIÓN MARGINAL				3,000.00	2,100.00	2,100.00
4.4.1.B	ANOTACIÓN DE ACTAS ORDENADAS POR AUTORIDADES				382.00	382.00	382.00
4.4.1.C	COPIA COMPULSADA DE DOCUMENTO QUE OBRA EN EL ARCHIVO				1,302.00	1,209.00	1,209.00
4.4.2	DERECHOS EN MATERIA DE DESARROLLO URBANO Y ECOLOGÍA	609,498.21		609,498.21	201,310.76	151,646.87	457,851.34
4.4.2.1	DERECHOS POR ALINIAMIENTO, DESLINDE Y NOMENCLATURA	8,355.36		8,355.36	7,189.80	6,152.80	2,202.56
4.4.2.2	DERECHOS POR REALIZACIÓN Y EXPEDICIÓN DE AVALÚOS CATASTRALES	160,653.30		160,653.30	92,968.00	63,394.00	97,259.30
4.4.2.4	DERECHOS POR LICENCIAS PARA CONSTRUCCIÓN, RECONSTRUCCIÓN, AMPLIACIÓN Y DEMOLICIÓN	298,563.82		298,563.82	43,997.14	30,684.05	267,879.77
4.4.2.5	DERECHOS PARA AUTORIZACIÓN DE PERITOS PARA OBRAS EN CONSTRUCCIÓN	5,408.00		5,408.00			5,408.00
4.4.2.6	DERECHOS POR AUTORIZACIÓN PARA LA VENTA DE LOTES DE TERRENOS EN FRACCIONAMIENTOS	13,926.60		13,926.60	1,993.70	1,993.70	11,932.90
4.4.2.7	OTROS DERECHOS POR SERVICIOS RELACIONADOS POR EL DESARROLLO URBANO	8,112.00		8,112.00	12,223.12	8,570.32	458.32
4.4.2.8	DERECHOS POR LA PARTICIPACIÓN DE CONCURSOS, LICITACIONES Y EJECUCIÓN DE OBRAS PÚBLICAS	107,804.68		107,804.68			107,804.68
4.4.2.9	DERECHOS POR EXPEDICIÓN DE IMPACTO AMBIENTAL Y OTROS SERVICIOS EN MATERIA ECOLÓGICA	6,674.45		6,674.45	28,251.00	28,042.00	21,367.55
4.4.2.C	CURSOS IMPARTIDOS POR EL MUNICIPIO				14,350.00	12,750.00	12,750.00
4.4.2.D	CAMBIO DE PROPIETARIO				60.00	60.00	60.00
4.4.2.D	CAMBIO DE PROPIETARIO				278.00		
4.4.3	DERECHOS POR SERVICIOS PRESTADOS EN MATERIA DE SEGURIDAD PÚBLICA Y TRÁNSITO	18,742.98		18,742.98	8,888.80	8,254.40	10,488.58
4.4.3.1	DERECHOS POR SERVICIOS PRESTADOS EN MATERIA DE SEGURIDAD PÚBLICA Y TRÁNSITO	18,742.98		18,742.98			18,742.98
4.4.3.4	MATERIA DE SEGURIDAD PÚBLICA Y TRÁNSITO POR ELABORACIÓN Y EXPEDICIÓN DE DICTÁMEN DE RIESGO EMITIDO EN MATERIA DE PROTECCIÓN CIVIL SEGURIDAD				8,888.80	8,254.40	8,254.40



MUNICIPIO DE TLAHUELILPAN, HGO.
R.F.C. MTL850101A20

ESTADO ANALÍTICO DE INGRESOS POR RUBRO, TIPO, CLASE Y CONCEPTO DEL 01 DE ENERO AL 31 DE MAYO DE 2023.

Número	Rubro de Ingresos	Ingreso Estimado -1	Ampliaciones y Reducciones -2	Ingreso Modificado (3=1+2)	Ingreso Devengado -4	Ingreso Recaudado -5	Diferencia (6=5-1)
5	PRODUCTOS	2,085,981.29	-	2,085,981.29	515,501.96	408,205.96	- 1,677,775.33
5.1	PRODUCTOS	2,085,981.29	-	2,085,981.29	515,501.96	408,205.96	- 1,677,775.33
5.1.3	ARRENDAMIENTO DE BIENES MUEBLES E INMUEBLES PROPIEDAD DEL MUNICIPIO	1,588,431.78	-	1,588,431.78	515,501.96	408,205.96	- 1,180,225.82
5.1.3.1	USO DE PLAZAS Y PISOS EN LAS CALLES, PASAJES Y LUGARES PÚBLICOS	1,205,232.20	-	1,205,232.20	327,429.00	251,650.00	- 953,582.20
5.1.3.2	LOCALES SITUADOS EN EL INTERIOR Y EXTERIOR DE LOS MERCADOS	38,937.60	-	38,937.60	-	-	- 38,937.60
5.1.3.3	ESTACIONAMIENTOS EN LA VÍA PÚBLICA	316,733.10	-	316,733.10	163,540.00	133,396.00	- 183,337.10
5.1.3.4	ARRENDAMIENTO DE TERRENOS, MONTES, PASTOS Y DEMÁS BIENES DEL MUNICIPIO	27,528.88	-	27,528.88	24,532.96	23,159.96	- 4,368.92
5.1.4	EXPLOTACIÓN O ENEJENACIÓN DE CUALQUIER NATURALEZA DE BIENES PROPIEDAD DEL MUNICIPIO	11,938.15	-	11,938.15	-	-	- 11,938.15
5.1.8	EXPLOTACIÓN EN COPIA SIMPLE O CERTIFICADA O REPRODUCCIÓN DE LA INFORMACIÓN EN DISPOSITIVOS DEL ALMACEN	4,867.20	-	4,867.20	-	-	- 4,867.20
5.1.9	OTROS PRODUCTOS	480,744.16	-	480,744.16	-	-	- 480,744.16
6	APROVECHAMIENTOS	1,463,070.15	-	1,463,070.15	951,788.85	870,284.77	- 592,785.38
6.1	APROVECHAMIENTOS	1,461,078.05	-	1,461,078.05	947,114.00	865,609.92	- 595,468.13
6.1.2	MULTAS IMPUESTAS A LOS INFRACTORES DE LOS REGLAMENTOS ADMINISTRATIVOS POR BANDO DE POLICÍA	484,854.70	-	484,854.70	132,905.58	118,370.88	- 366,483.82
6.1.3	MULTAS IMPUESTAS POR AUTORIDADES FEDERALES NO FISCALES	2,163.50	-	2,163.50	-	-	- 2,163.50
6.1.6	DONACIONES HECHAS A FAVOR DEL MUNICIPIO	67,829.85	-	67,829.85	11,031.00	11,031.00	- 56,798.85
6.1.9	INDENIZACIÓN POR DAÑOS A BIENES MUNICIPALES	2,163.20	-	2,163.20	2,000.00	2,000.00	- 163.20
6.1.B	APROVECHAMIENTOS PROVENIENTES DE OBRAS PÚBLICAS		-		6,666.42	3,269.04	- 3,397.38
6.1.G	RECARGOS	173,693.45	-	173,693.45	153,812.00	141,497.00	- 32,196.45
6.1.H	REZAGOS	730,373.35	-	730,373.35	640,699.00	589,442.00	- 140,931.35
6.2	APROVECHAMIENTOS PATRIMONIALES	1,992.10	-	1,992.10	4,674.85	4,674.85	- 2,682.75
6.2.1	INTERESES	1,992.10	-	1,992.10	4,674.85	4,674.85	- 2,682.75
7	INGRESOS POR VENTAS DE BIENES, PRESTACIÓN DE SERVICIOS Y OTROS INGRESOS		-		164,705.50	164,705.50	-
7.1	INGRESOS POR VENTA DE BIENES Y PRESTACIÓN DE SERVICIOS DE INSTITUCIONES PÚBLICAS DE SEGURIDAD SOCIAL		-		20,330.00	20,330.00	- 20,330.00
7.2	INGRESOS POR VENTA DE BIENES Y PRESTACIÓN DE SERVICIOS DE EMPRESAS PRODUCTIVAS DEL ESTADO		-		55,876.50	55,876.50	- 55,876.50



MUNICIPIO DE TLAHUELILPAN, HGO.
R.F.C. MTL850101A20

ESTADO ANALÍTICO DE INGRESOS POR RUBRO, TIPO, CLASE Y CONCEPTO DEL 01 DE ENERO AL 31 DE MAYO DE 2023.

Número	Rubro de Ingresos	Ingreso Estimado -1	Ampliaciones y Reducciones -2	Ingreso Modificado (3=1+2)	Ingreso Devengado -4	Ingreso Recaudado -5	Diferencia (6=5-1)
	por Fuente de Financiamiento	Estimado	Reducciones	Modificado (3=1+2)	Devengado	Recaudado	(6=5-1)
	INGRESOS DEL PODER EJECUTIVO FEDERAL O ESTATAL Y DE LOS MUNICIPIOS	67,881,949.15	-	67,881,949.15	36,254,722.03	35,838,472.83	- 32,043,476.32
1	IMPUESTOS	1,989,109.60	-	1,989,109.60	2,028,072.31	1,948,554.38	- 40,555.22
1.1	IMPUESTO SOBRE LOS INGRESOS	131,955.20	-	131,955.20	-	-	- 131,955.20
1.1.1	IMPUESTO A COMERCIOS AMBULANTES	131,955.20	-	131,955.20	-	-	- 131,955.20
1.2	IMPUESTOS SOBRE EL PATRIMONIO	1,857,154.40	-	1,857,154.40	1,981,672.31	1,914,154.38	- 56,999.98
1.2.1	IMPUESTO PREDIAL	1,586,899.80	-	1,586,899.80	1,803,812.00	1,772,042.00	- 185,142.20
1.2.1.1	PREDIOS URBANOS	1,419,288.64	-	1,419,288.64	1,585,380.00	1,555,891.00	- 136,602.36
1.2.1.2	PREDIOS RÚSTICOS	124,402.68	-	124,402.68	169,836.00	167,825.00	- 43,422.32
1.2.1.3	COMUNALES Y EJIDALES	43,208.48	-	43,208.48	48,596.00	48,326.00	- 5,117.52
1.2.2	IMPUESTO SOBRE TRASLACIÓN DE DOMINIO Y OTRAS OPERACIONES CON BIENES INMUEBLES	270,254.60	-	270,254.60	177,860.31	142,112.38	- 128,142.22
1.2.2.1	IMPUESTO SOBRE TRASLACIÓN DE DOMINIO Y OTRAS OPERACIONES CON BIENES INMUEBLES	270,254.60	-	270,254.60	177,860.31	142,112.38	- 128,142.22
1.3	IMPUESTOS SOBRE LA PRODUCCIÓN, EL CONSUMO Y LAS TRANSACCIONES						
1.3.1	IMPUESTO SOBRE JUEGOS PERMITIDOS ESPECTACULOS PÚBLICOS, DIVERSIONES Y APARATOS MECÁNICOS O ELECTRO						
4	DERECHOS	5,224,511.58	-	5,224,511.58	1,499,714.39	1,351,783.20	- 3,872,728.38
4.3	DERECHOS POR PRESTACIÓN DE SERVICIOS	2,418,221.88	-	2,418,221.88	85,486.10	62,326.00	- 2,355,895.88
4.3.2	SERVICIOS DE AGUA POTABLE	2,288,218.20	-	2,288,218.20	-	-	- 2,288,218.20
4.3.4	DERECHOS POR USO DE RASTRO, GUARDA Y MATANZA DE GANADO	5,678.40	-	5,678.40	-	-	- 5,678.40
4.3.5	DERECHOS POR SERVICIO Y USO DE PANTEONES	37,396.42	-	37,396.42	-	-	- 37,396.42
4.3.6	DERECHOS POR SERVICIOS DE LIMPIA	86,928.86	-	86,928.86	50,636.30	35,046.50	- 51,882.36
4.3.8	INSCRIPCIÓN DE SENTENCIAS DE AUTORIDADES JUDICIALES				1,841.50	1,473.20	- 1,473.20
4.3.9	SERVICIO DE TRASLADO DE CADAVER				33,008.30	25,806.30	- 25,806.30
4.4	OTROS DERECHOS	2,806,289.70	-	2,806,289.70	1,414,228.29	1,289,457.20	- 1,516,832.50
4.4.1	DERECHOS POR REGISTRO, LICENCIA Y PERMISOS DIVERSOS	2,178,048.51	-	2,178,048.51	1,204,028.73	1,129,555.93	- 1,048,492.58
4.4.1.1	DERECHO POR REGISTRO FAMILIAR	58,076.63	-	58,076.63	35,795.10	26,588.70	- 31,487.93
4.4.1.2	DERECHOS POR SERVICIOS DE CERTIFICACIÓN, LEGALIZACIONES Y EXPEDICIÓN DE COPIAS CERTIFICADAS	693,013.56	-	693,013.56	37,844.00	30,218.00	- 662,795.56
4.4.1.3	DERECHOS POR SERVICIOS DE EXPEDICIÓN Y RENOVACIÓN DE PLACA DE FUNCIONAMIENTO ESTAB. COMER. E IND.	1,048,398.32	-	1,048,398.32	954,116.77	935,128.37	- 113,269.95



MUNICIPIO DE TLAHUELILPAN, HGO.
R.F.C. MTL850101A20

ESTADO ANALÍTICO DE INGRESOS POR RUBRO, TIPO, CLASE Y CONCEPTO DEL 01 DE ENERO AL 31 DE MAYO DE 2023.

Número	Rubro de Ingresos	Ingreso Estimado -1	Ampliaciones y Reducciones -2	Ingreso Modificado (3=1+2)	Ingreso Devengado -4	Ingreso Recaudado -5	Diferencia (6=5-1)
4.4.1.5	DERECHOS POR EXPEDICIÓN, REVALIDACIÓN O CANJE DE SERVICIOS DE BEBIDAS	346,112.00	-	346,112.00	-	-	346,112.00
	ALCOHOLICAS						
4.4.1.6	DERECHOS POR EXPEDICIÓN Y REVALIDACIÓN LICENCIAS O PERMISOS COLOCACIÓN DE ANUNCIOS PUBLICITARIOS	27,040.00	-	27,040.00	17,314.86	17,114.86	9,925.14
4.4.1.7	DERECHOS POR LICENCIA O PERMISO PARA LA PRESTACIÓN DE SERVICIOS	5,408.00	-	5,408.00	-	-	5,408.00
	ESTACIONAMIENTOS Y PENSIONES						
4.4.1.8	ACTAS DE NACIMIENTO Y DIVORCIO	-	-	-	154,051.00	116,592.00	116,592.00
4.4.1.9	REPOSICIÓN DE DOCUMENTOS	-	-	-	223.00	223.00	223.00
4.4.1.A	ANOTACIÓN MARGINAL	-	-	-	3,000.00	2,100.00	2,100.00
4.4.1.B	ANOTACIÓN DE ACTAS ORDENADAS POR AUTORIDADES	-	-	-	382.00	382.00	382.00
4.4.1.C	COPIA COMPULSADA DE DOCUMENTO QUE OBRA EN EL ARCHIVO	-	-	-	1,302.00	1,209.00	1,209.00
4.4.2	DERECHOS EN MATERIA DE DESARROLLO URBANO Y ECOLOGÍA	609,498.21	-	609,498.21	201,310.76	151,646.87	457,851.34
4.4.2.1	DERECHOS POR ALINIAMIENTO, DESLINDE Y NOMENCLATURA	8,355.36	-	8,355.36	7,189.80	6,152.80	2,202.56
4.4.2.2	DERECHOS POR REALIZACIÓN Y EXPEDICIÓN DE AVALÚOS CATASTRALES	160,653.30	-	160,653.30	92,968.00	63,394.00	97,259.30
4.4.2.4	DERECHOS POR LICENCIAS PARA CONSTRUCCIÓN, RECONSTRUCCIÓN, AMPLIACIÓN Y DEMOLICIÓN	298,563.82	-	298,563.82	43,997.14	30,684.05	267,879.77
4.4.2.5	DERECHOS PARA AUTORIZACIÓN DE PERITOS PARA OBRAS EN CONSTRUCCIÓN	5,408.00	-	5,408.00	-	-	5,408.00
4.4.2.6	DERECHOS POR AUTORIZACIÓN PARA LA VENTA DE LOTES DE TERRENOS EN FRACCIONAMIENTOS	13,926.60	-	13,926.60	1,993.70	1,993.70	11,932.90
4.4.2.7	OTROS DERECHOS POR SERVICIOS	8,112.00	-	8,112.00	12,223.12	8,570.32	458.32
4.4.2.8	RELACIONADOS POR EL DESARROLLO URBANO DERECHOS POR LA PARTICIPACIÓN DE CONCURSOS, LICITACIONES Y EJECUCIÓN DE OBRAS PÚBLICAS	107,804.68	-	107,804.68	-	-	107,804.68
4.4.2.9	DERECHOS POR EXPEDICIÓN DE IMPACTO AMBIENTAL Y OTROS SERVICIOS EN MATERIA ECOLÓGICA	6,674.45	-	6,674.45	28,251.00	28,042.00	21,367.55
4.4.2.C	CURSOS IMPARTIDOS POR EL MUNICIPIO	-	-	-	14,350.00	12,750.00	12,750.00
4.4.2.D	CAMBIO DE PROPIETARIO	-	-	-	60.00	60.00	60.00
4.4.2.G	REPOSICIÓN DE AVALÚO CATASTRAL	-	-	-	278.00	-	278.00
4.4.3	DERECHOS POR SERVICIOS PRESTADOS EN MATERIA DE SEGURIDAD PÚBLICA Y TRÁNSITO	18,742.98	-	18,742.98	8,888.80	8,254.40	10,488.58



MUNICIPIO DE TLAHUELILPAN, HGO.
R.F.C. MTL850101A20

ESTADO ANALÍTICO DE INGRESOS POR RUBRO, TIPO, CLASE Y CONCEPTO DEL 01 DE ENERO AL 31 DE MAYO DE 2023.

Número	Rubro de Ingresos	Ingreso Estimado -1	Ampliaciones y Reducciones -2	Ingreso Modificado (3=1+2)	Ingreso Devengado -4	Ingreso Recaudado -5	Diferencia (6=5-1)
4.4.3.1	DERECHOS POR SERVICIOS PRESTADOS EN MATERIA DE SEGURIDAD PÚBLICA Y TRÁNSITO POR ELABORACIÓN Y EXPEDICIÓN DE DICTÁMEN DE RIESGO EMITIDO EN MATERIA DE PROTECCIÓN CIVIL SEGURIDAD	18,742.98	-	18,742.98	-	-	18,742.98
4.4.3.4					8,888.80	8,254.40	8,254.40
5	PRODUCTOS	2,085,981.29	-	2,085,981.29	515,501.96	408,205.96	1,677,775.33
5.1	PRODUCTOS	2,085,981.29	-	2,085,981.29	515,501.96	408,205.96	1,677,775.33
5.1.3	ARRENDAMIENTO DE BIENES MUEBLES E INMUEBLES PROPIEDAD DEL MUNICIPIO	1,588,431.78	-	1,588,431.78	515,501.96	408,205.96	1,180,225.82
5.1.3.1	USO DE PLAZAS Y PISOS EN LAS CALLES, PASAJES Y LUGARES PÚBLICOS	1,205,232.20	-	1,205,232.20	327,429.00	251,650.00	953,582.20
5.1.3.2	LOCALES SITUADOS EN EL INTERIOR Y EXTERIOR DE LOS MERCADOS	38,937.60	-	38,937.60	-	-	38,937.60
5.1.3.3	ESTACIONAMIENTO EN LA VÍA PÚBLICA	316,733.10	-	316,733.10	163,540.00	133,396.00	183,337.10
5.1.3.4	ARRENDAMIENTO DE TERRENOS, MONTES, PASTOS Y DEMÁS BIENES DEL MUNICIPIO	27,528.88	-	27,528.88	24,532.96	23,159.96	4,368.92
5.1.4	EXPLOTACIÓN O ENAJENACIÓN DE CUALQUIER NATURALEZA DE BIENES PROPIEDAD DEL MUNICIPIO	11,938.15	-	11,938.15	-	-	11,938.15
5.1.8	EXPLOTACIÓN EN COPIA SIMPLE O CERTIFICADA O REPRODUCCIÓN DE LA INFORMACIÓN EN DISPOSITIVOS DEL ALMAC	4,867.20	-	4,867.20	-	-	4,867.20
5.1.9	OTROS PRODUCTOS	480,744.16	-	480,744.16	-	-	480,744.16
6	APROVECHAMIENTOS	1,463,070.15	-	1,463,070.15	951,788.85	870,284.77	592,785.38
6.1	APROVECHAMIENTOS	1,461,078.05	-	1,461,078.05	947,114.00	865,609.92	595,468.13
6.1.2	MULTAS IMPUESTAS A LOS INFRACTORES DE LOS REGLAMENTOS ADMINISTRATIVOS POR BANDO DE POLICÍA	484,854.70	-	484,854.70	132,905.58	118,370.88	366,483.82
6.1.3	MULTAS IMPUESTAS POR AUTORIDADES FEDERALES NO FISCALES	2,163.50	-	2,163.50	-	-	2,163.50
6.1.6	DONACIONES HECHAS A FAVOR DEL MUNICIPIO	67,829.85	-	67,829.85	11,031.00	11,031.00	56,798.85
6.1.9	INDENIZACIÓN POR DAÑOS A BIENES MUNICIPALES	2,163.20	-	2,163.20	2,000.00	2,000.00	163.20
6.1.B	APROVECHAMIENTOS PROVENIENTES DE OBRAS PÚBLICAS				6,666.42	3,269.04	3,269.04
6.1.G	RECARGOS	173,693.45		173,693.45	153,812.00	141,497.00	32,196.45
6.1.H	REZAGOS	730,373.35		730,373.35	640,699.00	589,442.00	140,931.35
6.2	APROVECHAMIENTOS PATRIMONIALES	1,992.10		1,992.10	4,674.85	4,674.85	2,682.75
6.2.1	INTERESES	1,992.10		1,992.10	4,674.85	4,674.85	2,682.75
8	PARTICIPACIONES, APORTACIONES, CONVENIOS, INCENTIVOS DERIV. DE LA COLAB. FISCAL Y	57,119,276.53		57,119,276.53	31,259,644.52	31,259,644.52	25,859,632.01



MUNICIPIO DE TLAHUELLIPAN, HGO.
R.F.C. MTL850101A20
ESTADO ANALÍTICO DE INGRESOS POR RUBRO, TIPO, CLASE Y CONCEPTO DEL 01 DE ENERO AL 31 DE MAYO DE 2023.

Número	Rubro de Ingresos	Ingreso Estimado -1	Ampliaciones y Reducciones -2	Ingreso Modificado (3=-1+2)	Ingreso Devengado -4	Ingreso Recaudado -5	Diferencia (6=5-1)
8.1	FONDOS DIST. DE APORT PARTICIPACIONES	33,071,261.53	-	33,071,261.53	18,045,688.82	18,045,688.82	- 15,025,572.71
8.1.1	FONDO GENERAL DE PARTICIPACIONES	19,033,397.00	-	19,033,397.00	11,723,129.62	11,723,129.62	- 7,310,267.38
8.1.2	FONDO IEPS TABACOS	304,691.00	-	304,691.00	210,866.26	210,866.26	- 93,824.74
8.1.3	FONDO DE FOMENTO MUNICIPAL	8,894,002.00	-	8,894,002.00	3,236,525.65	3,236,525.65	- 5,657,476.35
8.1.4	FONDO ISAN	162,477.00	-	162,477.00	146,974.54	146,974.54	- 15,502.46
8.1.5	FONDO FOFIS	1,578,210.00	-	1,578,210.00	868,891.80	868,891.80	- 709,318.20
8.1.7	FOCOM FONDO DE COMPENSACION	744,752.00	-	744,752.00	246,386.20	246,386.20	- 498,365.80
8.1.8	FONDO IEPS GASOLINA	697,466.00	-	697,466.00	262,221.43	262,221.43	- 435,244.57
8.1.A	FONDO ISR	1,476,391.94	-	1,476,391.94	1,306,384.96	1,306,384.96	- 170,006.98
8.1.B	COMPENSACION ISAN	31,550.00	-	31,550.00	18,080.95	18,080.95	- 13,469.05
8.1.G	FEIEFF	67,682.05	-	67,682.05	9.94	9.94	- 67,672.11
8.1.I	ISR ENAJENACIÓN DE BIENES INMUEBLES	80,642.54	-	80,642.54	26,215.52	26,215.52	- 54,427.02
8.1.L	MULTAS POR OMISIÓN A OBLIGACIÓN FEDERAL				1.95	1.95	- 1.95
8.2	APORTACIONES	24,048,015.00	-	24,048,015.00	13,213,955.70	13,213,955.70	- 10,834,059.30
8.2.1	FONDO FAISM	9,920,751.00	-	9,920,751.00	6,082,264.00	6,082,264.00	- 3,838,487.00
8.2.2	FONDO FAFM	14,127,264.00	-	14,127,264.00	7,131,691.70	7,131,691.70	- 6,995,572.30
9	Transferencias, Asignaciones, Subsidios y Subvenciones, y Pensiones y Jubilaciones Son los recursos que reciben en forma directa o indirecta los entes públicos como parte de su política económica y social, de acuerdo a las estrategias y prioridades de desarrollo para el sostenimiento y desempeño de sus actividades.	-	-	-	-	-	-
9.1	TRANSFERENCIAS Y ASIGNACIONES	-	-	-	-	-	-
9.1.1	TRANSFERENCIAS INTERNAS Y ASIGNACIONES DEL SECTOR PÚBLICO	-	-	-	-	-	-
0	Ingresos derivados de financiamientos	-	-	-	-	-	-
0	Ingresos derivados de financiamientos	-	-	-	-	-	-
	TOTAL	67,881,949.15		67,881,949.15	36,254,722.03	35,838,472.83	- 32,043,476.32
						Ingresos Excedentes	



ING. ADRIÁN RADAMES HERNÁNDEZ LÓPEZ.
PRESIDENTE MUNICIPAL CONSTITUCIONAL

LIC. NOELIA BETHSABE MEZA JIMÉNEZ.
SINDICO PROCURADOR

ARQ. SELENE FLORES CORTÉS
TESORERA MUNICIPAL

Bajo protesta de decir verdad declaramos que las cifras contenidas en este estado financiero son veraces y contienen toda la información referente a la situación y/o los resultados del Municipio de Tlahuelliipan, afirmando ser

Número	Rubro de Ingresos	Ingreso Estimado -1	Ampliaciones y Reducciones -2	Ingreso Modificado (3=-1+2)	Ingreso Devengado -4	Ingreso Recaudado -5	Diferencia (6=-5-1)
1	IMPUESTOS	1,989,109.60		1,989,109.60	1,896,449.42	1,801,388.94	187,720.66
1.1	IMPUESTOS SOBRE LOS INGRESOS	131,955.20	-	131,955.20	-	-	131,955.20
1.1.2	IMPUESTO A COMERCIOS AMBULANTES	131,955.20	-	131,955.20	-	-	131,955.20
1.2	IMPUESTO SOBRE EL PATRIMONIO	1,857,154.40	-	1,857,154.40	1,862,049.42	1,767,188.94	89,965.46
1.2.1	IMPUESTO PREDIAL	1,586,899.80	-	1,586,899.80	1,774,880.00	1,704,800.00	117,900.20
1.2.1.1	PREDIOS URBANOS	1,419,288.64	-	1,419,288.64	1,558,459.00	1,500,094.00	80,805.36
1.2.1.2	PREDIOS RÚSTICOS	124,402.68	-	124,402.68	167,825.00	157,249.00	32,846.32
1.2.1.3	COMUNALES Y EJIDALES	43,208.48	-	43,208.48	48,596.00	47,457.00	4,248.52
1.2.2	IMPUESTO SOBRE TRASLACIÓN DE DOMINIO Y OTRAS OPERACIONES CON BIENES INMUEBLES	270,254.60	-	270,254.60	87,169.42	62,388.94	207,865.66
1.2.2.1	IMPUESTO SOBRE TRASLACIÓN DE DOMINIO Y OTRAS OPERACIONES CON BIENES INMUEBLES	270,254.60	-	270,254.60	87,169.42	62,388.94	207,865.66
1.3	IMPUESTOS SOBRE LA PRODUCCIÓN, EL CONSUMO Y LAS TRANSACCIONES				34,400.00	34,200.00	34,200.00
1.3.1	IMPUESTO SOBRE JUEGOS PERMITIDOS				34,400.00	34,200.00	34,200.00
	SPECTACULOS PÚBLICOS, DIVERSIONES Y APARATOS MECÁNICOS O ELECTRO						
4	DERECHOS	5,224,511.58		5,224,511.58	1,364,350.81	1,204,643.64	4,019,867.94
4.3	DERECHOS POR PRESTACIÓN DE SERVICIOS	2,418,221.88	-	2,418,221.88	63,097.60	48,369.60	2,369,852.28
4.3.2	SERVICIOS DE AGUA POTABLE	2,288,218.20	-	2,288,218.20	-	-	-
4.3.4	DERECHOS POR USO DE RASTRO, GUARDA Y MATANZA DE GANADO	5,678.40	-	5,678.40	-	-	5,678.40
4.3.5	DERECHOS POR SERVICIO Y USO DE PANTEONES	37,396.42	-	37,396.42	-	-	37,396.42
4.3.6	DERECHOS POR SERVICIOS DE LIMPIA	86,928.86	-	86,928.86	35,818.70	29,364.00	57,564.86
4.3.8	INSCRIPCIÓN DE SENTENCIAS DE AUTORIDADES JUDICIALES				1,473.20	368.30	368.30
4.3.9	SERVICIO DE TRASLADO DE CADAVER				25,805.70	18,637.30	18,637.30
4.4	OTROS DERECHOS	2,806,289.70	-	2,806,289.70	1,301,253.21	1,156,274.04	1,650,015.66
4.4.1	DERECHOS POR REGISTRO, LICENCIA Y PERMISOS DIVERSOS	2,178,048.51	-	2,178,048.51	1,133,685.33	1,054,609.93	1,123,438.58
4.4.1.1	DERECHO POR REGISTRO FAMILIAR	58,076.63	-	58,076.63	28,075.10	19,760.10	38,316.53
4.4.1.2	DERECHOS POR SERVICIOS DE CERTIFICACIÓN, LEGALIZACIONES Y EXPEDICIÓN DE COPIAS CERTIFICADAS	693,013.56	-	693,013.56	31,055.00	18,880.00	674,133.56
4.4.1.3	DERECHOS POR SERVICIOS DE EXPEDICIÓN Y RENOVACIÓN DE PLACA DE FUNCIONAMIENTO ESTAB. COMER. E IND.	1,048,398.32	-	1,048,398.32	935,721.37	906,024.97	142,373.35
4.4.1.5	DERECHOS POR EXPEDICIÓN, REVALIDACIÓN O CANJE DE SERVICIOS DE BEBIDAS ALCOHOLICAS	346,112.00	-	346,112.00	-	-	346,112.00
4.4.1.6	DERECHOS POR EXPEDICIÓN Y REVALIDACIÓN DE LICENCIAS O PERMISOS COLOCACIÓN DE	27,040.00	-	27,040.00	17,114.86	16,814.86	10,225.14

MUNICIPIO DE TLAHUELILPAN, HGO.

R.F.C. MTL1850101A20

ESTADO ANALÍTICO DE INGRESOS POR RUBRO, TIPO, CLASE Y CONCEPTO DEL 01 DE ENERO AL 30 DE ABRIL DE 2023.

Número	Rubro de Ingresos	Ingreso Estimado -1	Ampliaciones y Reducciones -2	Ingreso Modificado (3=-1+2)	Ingreso Devengado -4	Ingreso Recaudado -5	Diferencia (6=5-1)
4.4.1.7	ANUNCIOS PUBLICITARIOS	5,408.00	-	5,408.00	-	-	5,408.00
	DERECHOS POR LICENCIA O PERMISO PARA LA PRESTACIÓN DE SERVICIOS						
4.4.1.8	ESTACIONAMIENTOS Y PENSIONES	-	-	-	117,805.00	89,309.00	89,309.00
4.4.1.9	ACTAS DE NACIMIENTO Y DIVORCIO	-	-	-	223.00	223.00	223.00
4.4.1.A	REPOSICIÓN DE DOCUMENTOS	-	-	-	2,100.00	2,100.00	2,100.00
4.4.1.B	ANOTACIÓN MARGINAL	-	-	-	382.00	382.00	382.00
	ANOTACIÓN DE ACTAS ORDENADAS POR AUTORIDADES						
4.4.1.C	COPIA COMPULSADA DE DOCUMENTO QUE OBRA EN EL ARCHIVO	-	-	-	1,209.00	1,116.00	1,116.00
4.4.2	DERECHOS EN MATERIA DE DESARROLLO URBANO Y ECOLOGÍA	609,498.21	-	609,498.21	159,313.48	100,664.11	508,834.10
4.4.2.1	DERECHOS POR ALINIAMIENTO, DESLINDE Y NOMENCLATURA	8,355.36	-	8,355.36	6,807.80	3,737.80	4,617.56
4.4.2.2	DERECHOS POR REALIZACIÓN Y EXPEDICIÓN DE AVALÚOS CATASTRALES	160,653.30	-	160,653.30	66,136.00	52,426.00	108,227.30
4.4.2.4	DERECHOS POR LICENCIAS PARA CONSTRUCCIÓN, RECONSTRUCCIÓN, AMPLIACIÓN Y DEMOLICIÓN	298,563.82	-	298,563.82	31,515.66	17,212.99	281,350.83
4.4.2.5	DERECHOS PARA AUTORIZACIÓN DE PERITOS PARA OBRAS EN CONSTRUCCIÓN	5,408.00	-	5,408.00	-	-	5,408.00
4.4.2.6	DERECHOS POR AUTORIZACIÓN PARA LA VENTA DE LOTES DE TERRENOS EN FRACCIONAMIENTOS	13,926.60	-	13,926.60	1,993.70	-	13,926.60
4.4.2.7	OTROS DERECHOS POR SERVICIOS RELACIONADOS POR EL DESARROLLO URBANO	8,112.00	-	8,112.00	11,730.32	6,497.52	1,614.48
4.4.2.8	DERECHOS POR LA PARTICIPACIÓN DE CONCURSOS, LICITACIONES Y EJECUCIÓN DE OBRAS PÚBLICAS	107,804.68	-	107,804.68	-	-	107,804.68
4.4.2.9	DERECHOS POR EXPEDICIÓN DE IMPACTO AMBIENTAL Y OTROS SERVICIOS EN MATERIA ECOLÓGICA	6,674.45	-	6,674.45	28,042.00	8,379.80	1,705.35
4.4.2.C	CURSOS IMPARTIDOS POR EL MUNICIPIO	-	-	-	12,750.00	12,350.00	12,350.00
4.4.2.D	CAMBIO DE PROPIETARIO	-	-	-	60.00	60.00	60.00
4.4.2.D	CAMBIO DE PROPIETARIO	-	-	-	278.00	-	-
4.4.3	DERECHOS POR SERVICIOS PRESTADOS EN MATERIA DE SEGURIDAD PÚBLICA Y TRÁNSITO	18,742.98	-	18,742.98	8,254.40	1,000.00	17,742.98
4.4.3.1	DERECHOS POR SERVICIOS PRESTADOS EN MATERIA DE SEGURIDAD PÚBLICA Y TRÁNSITO	18,742.98	-	18,742.98	-	-	18,742.98
4.4.3.4	POR ELABORACIÓN Y EXPEDICIÓN DE DICTÁMEN DE RIESGO EMITIDO EN MATERIA DE PROTECCIÓN CIVIL SEGURIDAD	-	-	-	8,254.40	1,000.00	1,000.00



MUNICIPIO DE TLAHUELILPAN, HGO.

R.F.C. MTL850101A20


ESTADO ANALÍTICO DE INGRESOS POR RUBRO, TIPO, CLASE Y CONCEPTO DEL 01 DE ENERO AL 30 DE ABRIL DE 2023.

Número	Rubro de Ingresos	Ingreso Estimado -1	Ampliaciones y Reducciones -2	Ingreso Modificado (3=1+2)	Ingreso Devengado -4	Ingreso Recaudado -5	Diferencia (6=5-1)
5	PRODUCTOS	2,085,981.29	-	2,085,981.29	395,464.96	317,346.38	- 1,768,634.91
5.1	PRODUCTOS	2,085,981.29	-	2,085,981.29	395,464.96	317,346.38	- 1,768,634.91
5.1.3	ARRENDAMIENTO DE BIENES MUEBLES E INMUEBLES PROPIEDAD DEL MUNICIPIO	1,588,431.78	-	1,588,431.78	395,464.96	317,346.38	- 1,271,085.40
5.1.3.1	USO DE PLAZAS Y PISOS EN LAS CALLES, PASAJES Y LUGARES PÚBLICOS	1,205,232.20	-	1,205,232.20	252,650.00	211,123.56	- 994,108.64
5.1.3.2	LOCALES SITUADOS EN EL INTERIOR Y EXTERIOR DE LOS MERCADOS	38,937.60	-	38,937.60	-	-	- 38,937.60
5.1.3.3	ESTACIONAMIENTOS EN LA VÍA PÚBLICA	316,733.10	-	316,733.10	125,400.00	91,007.86	- 225,725.24
5.1.3.4	ARRENDAMIENTO DE TERRENOS, MONTES, PASTOS Y DEMÁS BIENES DEL MUNICIPIO	27,528.88	-	27,528.88	17,414.96	15,214.96	- 12,313.92
5.1.4	EXPLOTACIÓN O ENEJENACIÓN DE CUALQUIER NATURALEZA DE BIENES PROPIEDAD DEL MUNICIPIO	11,938.15	-	11,938.15	-	-	- 11,938.15
5.1.8	EXPLOTACIÓN EN COPIA SIMPLE O CERTIFICADA O REPRODUCCIÓN DE LA INFORMACIÓN EN DISPOSITIVOS DEL ALMAC	4,867.20	-	4,867.20	-	-	- 4,867.20
5.1.9	OTROS PRODUCTOS	480,744.16	-	480,744.16	-	-	- 480,744.16
6	APROVECHAMIENTOS	1,463,070.15	-	1,463,070.15	868,595.92	773,652.20	- 689,417.95
6.1	APROVECHAMIENTOS	1,461,078.05	-	1,461,078.05	865,295.92	770,352.20	- 690,725.85
6.1.2	MULTAS IMPUESTAS A LOS INFRACTORES DE LOS REGLAMENTOS ADMINISTRATIVOS POR BANDO DE POLICÍA	484,854.70	-	484,854.70	114,341.88	85,152.20	- 399,702.50
6.1.3	MULTAS IMPUESTAS POR AUTORIDADES FEDERALES NO FISCALES	2,163.50	-	2,163.50	-	-	- 2,163.50
6.1.6	DONACIONES HECHAS A FAVOR DEL MUNICIPIO	67,829.85	-	67,829.85	11,031.00	10,331.00	- 57,498.85
6.1.9	INDENMIZACIÓN POR DAÑOS A BIENES MUNICIPALES	2,163.20	-	2,163.20	2,000.00	-	- 2,163.20
6.1.B	APROVECHAMIENTOS PROVENIENTES DE OBRAS PÚBLICAS	-	-	-	3,269.04	-	- 3,269.04
6.1.G	RECARGOS	173,693.45	-	173,693.45	142,217.00	130,644.00	- 43,049.45
6.1.H	REZAGOS	730,373.35	-	730,373.35	592,437.00	544,225.00	- 186,148.35
6.2	APROVECHAMIENTOS PATRIMONIALES	1,992.10	-	1,992.10	3,300.00	3,300.00	- 1,307.90
6.2.1	INTERESES	1,992.10	-	1,992.10	3,300.00	3,300.00	- 1,307.90
7	INGRESOS POR VENTAS DE BIENES, PRESTACIÓN DE SERVICIOS Y OTROS INGRESOS	114,844.50	-	114,844.50	114,844.50	114,844.50	-
7.1	INGRESOS POR VENTA DE BIENES Y PRESTACIÓN DE SERVICIOS DE INSTITUCIONES PÚBLICAS DE SEGURIDAD SOCIAL	15,855.00	-	15,855.00	15,855.00	15,855.00	- 15,855.00
7.2	INGRESOS POR VENTA DE BIENES Y PRESTACIÓN DE SERVICIOS DE EMPRESAS PRODUCTIVAS DEL ESTADO	41,011.50	-	41,011.50	41,011.50	41,011.50	- 41,011.50



MUNICIPIO DE TLAHUELILPAN, HGO.
R.F.C. MTL850101A20
ESTADO ANALÍTICO DE INGRESOS POR RUBRO, TIPO, CLASE Y CONCEPTO DEL 01 DE ENERO AL 30 DE ABRIL DE 2023.

Número	Rubro de Ingresos	Ingreso Estimado -1	Ampliaciones y Reducciones -2	Ingreso Modificado (3=1+2)	Ingreso Devengado -4	Ingreso Recaudado -5	Diferencia (6=5-1)
	INGRESOS DEL PODER EJECUTIVO FEDERAL O ESTATAL Y DE LOS MUNICIPIOS	67,881,949.15	-2	67,881,949.15	29,257,482.12	28,829,652.17	-39,052,296.98
1	IMPUESTOS	1,989,109.60	-	1,989,109.60	1,896,449.42	1,801,388.94	-187,720.66
1.1	IMPUESTOS SOBRE LOS INGRESOS	131,955.20	-	131,955.20	-	-	131,955.20
1.1.2	IMPUESTO A COMERCIOS AMBULANTES	131,955.20	-	131,955.20	-	-	131,955.20
1.2	IMPUESTOS SOBRE EL PATRIMONIO	1,857,154.40	-	1,857,154.40	1,862,049.42	1,767,188.94	-89,965.46
1.2.1	IMPUESTO PREDIAL	1,586,899.80	-	1,586,899.80	1,774,880.00	1,704,800.00	117,900.20
1.2.1.1	PREDIOS URBANOS	1,419,288.64	-	1,419,288.64	1,558,459.00	1,500,094.00	80,805.36
1.2.1.2	PREDIOS RÚSTICOS	124,402.68	-	124,402.68	167,825.00	157,249.00	32,846.32
1.2.1.3	COMUNALES Y EJIDALES	43,208.48	-	43,208.48	48,596.00	47,457.00	4,248.52
1.2.2	IMPUESTO SOBRE TRASLACIÓN DE DOMINIO Y OTRAS OPERACIONES CON BIENES INMUEBLES	270,254.60	-	270,254.60	87,169.42	62,388.94	207,865.66
1.2.2.1	IMPUESTO SOBRE TRASLACIÓN DE DOMINIO Y OTRAS OPERACIONES CON BIENES INMUEBLES	270,254.60	-	270,254.60	87,169.42	62,388.94	207,865.66
1.3	IMPUESTOS SOBRE LA PRODUCCIÓN, EL CONSUMO Y LAS TRANSACCIONES	-	-	-	34,400.00	34,200.00	34,200.00
1.3.1	IMPUESTO SOBRE JUEGOS PERMITIDOS	-	-	-	34,400.00	34,200.00	34,200.00
	ESPECTACULOS PÚBLICOS, DIVERSIONES Y APARATOS MECÁNICOS O ELECTRO	-	-	-	-	-	-
4	DERECHOS	5,224,511.58	-	5,224,511.58	1,364,350.81	1,204,643.64	-4,019,867.94
4.3	DERECHOS POR PRESTACIÓN DE SERVICIOS	2,418,221.88	-	2,418,221.88	63,097.60	48,369.60	2,369,852.28
4.3.2	SERVICIOS DE AGUA POTABLE	2,288,218.20	-	2,288,218.20	-	-	2,288,218.20
4.3.4	DERECHOS POR USO DE RASTRO, GUARDA Y MATANZA DE GANADO	5,678.40	-	5,678.40	-	-	5,678.40
4.3.5	DERECHOS POR SERVICIO Y USO DE PANTEONES	37,396.42	-	37,396.42	-	-	37,396.42
4.3.6	DERECHOS POR SERVICIOS DE LIMPIA	86,928.86	-	86,928.86	35,818.70	29,364.00	57,564.86
4.3.8	INSCRIPCIÓN DE SENTENCIAS DE AUTORIDADES JUDICIALES	-	-	-	1,473.20	368.30	368.30
4.3.9	SERVICIO DE TRASLADO DE CADAVER	-	-	-	25,805.70	18,637.30	18,637.30
4.4	OTROS DERECHOS	2,806,289.70	-	2,806,289.70	1,301,253.21	1,156,274.04	1,650,015.66
4.4.1	DERECHOS POR REGISTRO, LICENCIA Y PERMISOS DIVERSOS	2,178,048.51	-	2,178,048.51	1,133,685.33	1,054,609.93	1,123,438.58
4.4.1.1	DERECHO POR REGISTRO FAMILIAR	58,076.63	-	58,076.63	28,075.10	19,760.10	38,316.53
4.4.1.2	DERECHOS POR SERVICIOS DE CERTIFICACIÓN LEGALIZACIONES Y EXPEDICIÓN DE COPIAS CERTIFICADAS	693,013.56	-	693,013.56	31,055.00	18,880.00	674,133.56
4.4.1.3	DERECHOS POR SERVICIOS DE EXPEDICIÓN DE RENOVACIÓN DE PLACA DE FUNCIONAMIENTO ESTAB COMER. E IND.	1,048,398.32	-	1,048,398.32	935,721.37	906,024.97	142,373.35
4.4.1.5	DERECHOS POR EXPEDICIÓN, REVALIDACIÓN O	346,112.00	-	346,112.00	-	-	346,112.00



MUNICIPIO DE TLAHUELILPAN, HGO.

R.F.C. MTL850101A20

ESTADO ANALÍTICO DE INGRESOS POR RUBRO, TIPO, CLASE Y CONCEPTO DEL 01 DE ENERO AL 30 DE ABRIL DE 2023.

Número	Rubro de Ingresos	Ingreso Estimado -1	Ampliaciones y Reducciones -2	Ingreso Modificado (3=1+2)	Ingreso Devengado -4	Ingreso Recaudado -5	Diferencia (6=5-1)
	CAMJE DE SERVICIOS DE BEBIDAS						
	ALCOHOLICAS						
4.4.1.6	DERECHOS POR EXPEDICIÓN Y REVALIDACIÓN LICENCIAS O PERMISOS COLOCACIÓN DE ANUNCIOS PUBLICITARIOS	27,040.00		27,040.00	17,114.86	16,814.86	10,225.14
4.4.1.7	DERECHOS POR LICENCIA O PERMISO PARA LA PRESTACIÓN DE SERVICIOS ESTACIONAMIENTOS Y PENSIONES	5,408.00		5,408.00			5,408.00
4.4.1.8	ACTAS DE NACIMIENTO Y DIVORCIO				117,805.00	89,309.00	89,309.00
4.4.1.9	REPOSICIÓN DE DOCUMENTOS				223.00	223.00	223.00
4.4.1.A	ANOTACIÓN MARGINAL				2,100.00	2,100.00	2,100.00
4.4.1.B	ANOTACIÓN DE ACTAS ORDENADAS POR AUTORIDADES				382.00	382.00	382.00
4.4.1.C	COPIA COMPULSADA DE DOCUMENTO QUE OBRA EN EL ARCHIVO				1,209.00	1,116.00	1,116.00
4.4.2	DERECHOS EN MATERIA DE DESARROLLO URBANO Y ECOLOGÍA	609,498.21		609,498.21	159,313.48	100,664.11	508,834.10
4.4.2.1	DERECHOS POR ALINIAMIENTO, DESLINDE Y NOMENCLATURA	8,355.36		8,355.36	6,807.80	3,737.80	4,617.56
4.4.2.2	DERECHOS POR REALIZACIÓN Y EXPEDICIÓN DE AVALÚOS CATASTRALES	160,653.30		160,653.30	66,136.00	52,426.00	108,227.30
4.4.2.4	DERECHOS POR LICENCIAS PARA CONSTRUCCIÓN, RECONSTRUCCIÓN, AMPLIACIÓN Y DEMOLICIÓN	298,563.82		298,563.82	31,515.66	17,212.99	281,350.83
4.4.2.5	DERECHOS PARA AUTORIZACIÓN DE PERITOS PARA OBRAS EN CONSTRUCCIÓN	5,408.00		5,408.00			5,408.00
4.4.2.6	DERECHOS POR AUTORIZACIÓN PARA LA VENTA DE LOTES DE TERRENOS EN FRACCIONAMIENTOS	13,926.60		13,926.60	1,993.70		13,926.60
4.4.2.7	OTROS DERECHOS POR SERVICIOS RELACIONADOS POR EL DESARROLLO URBANO	8,112.00		8,112.00	11,730.32	6,497.52	1,614.48
4.4.2.8	DERECHOS POR LA PARTICIPACIÓN DE CONCURSOS, LICITACIONES Y EJECUCIÓN DE OBRAS PÚBLICAS	107,804.68		107,804.68			107,804.68
4.4.2.9	DERECHOS POR EXPEDICIÓN DE IMPACTO AMBIENTAL Y OTROS SERVICIOS EN MATERIA ECOLÓGICA	6,674.45		6,674.45	28,042.00	8,379.80	1,705.35
4.4.2.C	CURSOS IMPARTIDOS POR EL MUNICIPIO				12,750.00	12,350.00	12,350.00
4.4.2.D	CAMBIO DE PROPIETARIO				60.00	60.00	60.00
4.4.2.G	REPOSICIÓN DE AVALÚO CATASTRAL				278.00		
4.4.3	DERECHOS POR SERVICIOS PRESTADOS EN MATERIA DE SEGURIDAD PÚBLICA Y TRÁNSITO	18,742.98		18,742.98	8,254.40	1,000.00	17,742.98
4.4.3.1	DERECHOS POR SERVICIOS PRESTADOS EN	18,742.98		18,742.98			18,742.98



MUNICIPIO DE TLAHUELILPAN, HGO.

R.F.C. MTL850101A20

ESTADO ANALÍTICO DE INGRESOS POR RUBRO, TIPO, CLASE Y CONCEPTO DEL 01 DE ENERO AL 30 DE ABRIL DE 2023.

Número	Rubro de Ingresos	Ingreso Estimado -1	Ampliaciones y Reducciones -2	Ingreso Modificado (3=1+2)	Ingreso Devengado -4	Ingreso Recaudado -5	Diferencia (6=5-1)
4.4.3.4	MATERIA DE SEGURIDAD PÚBLICA Y TRÁNSITO POR ELABORACIÓN Y EXPEDICIÓN DE DICTÁMEN DE RIESGO EMITIDO EN MATERIA DE PROTECCIÓN CIVIL SEGURIDAD				8,254.40	1,000.00	1,000.00
5	PRODUCTOS	2,085,981.29		2,085,981.29	395,464.96	317,346.38	1,768,634.91
5.1	PRODUCTOS	2,085,981.29		2,085,981.29	395,464.96	317,346.38	1,768,634.91
5.1.3	ARRENDAMIENTO DE BIENES MUEBLES E INMUEBLES PROPIEDAD DEL MUNICIPIO	1,588,431.78		1,588,431.78	395,464.96	317,346.38	1,271,085.40
5.1.3.1	USO DE PLAZAS Y PISOS EN LAS CALLES, PASAJES Y LUGARES PÚBLICOS	1,205,232.20		1,205,232.20	252,650.00	211,123.56	994,108.64
5.1.3.2	LOCALES SITUADOS EN EL INTERIOR Y EXTERIOR DE LOS MERCADOS	38,937.60		38,937.60			38,937.60
5.1.3.3	ESTACIONAMIENTOS EN LA VÍA PÚBLICA	316,733.10		316,733.10	125,400.00	91,007.86	225,725.24
5.1.3.4	ARRENDAMIENTO DE TERRENOS, MONTES, PASTOS Y DEMÁS BIENES DEL MUNICIPIO	27,528.88		27,528.88	17,414.96	15,214.96	12,313.92
5.1.4	EXPLOTACIÓN O ENEJENACIÓN DE CUALQUIER NATURALEZA DE BIENES PROPIEDAD DEL MUNICIPIO	11,938.15		11,938.15			11,938.15
5.1.8	EXPLOTACIÓN EN COPIA SIMPLE O CERTIFICADA O REPRODUCCIÓN DE LA INFORMACIÓN EN DISPOSITIVOS DEL ALMAC	4,867.20		4,867.20			4,867.20
5.1.9	OTROS PRODUCTOS	480,744.16		480,744.16			480,744.16
6	APROVECHAMIENTOS	1,463,070.15		1,463,070.15	868,595.92	773,652.20	689,417.95
6.1	APROVECHAMIENTOS	1,461,078.05		1,461,078.05	865,295.92	770,352.20	690,725.85
6.1.2	MULTAS IMPUESTAS A LOS INFRACTORES DE LOS REGLAMENTOS ADMINISTRATIVOS POR BANDO DE POLICÍA	484,854.70		484,854.70	114,341.88	85,152.20	399,702.50
6.1.3	MULTAS IMPUESTAS POR AUTORIDADES FEDERALES NO FISCALES	2,163.50		2,163.50			2,163.50
6.1.6	DONACIONES HECHAS A FAVOR DEL MUNICIPIO	67,829.85		67,829.85	11,031.00	10,331.00	57,498.85
6.1.9	INDENMIZACIÓN POR DAÑOS A BIENES MUNICIPALES	2,163.20		2,163.20	2,000.00		2,163.20
6.1.B	APROVECHAMIENTOS PROVENIENTES DE OBRAS PÚBLICAS				3,269.04		
6.1.G	RECARGOS	173,693.45		173,693.45	142,217.00	130,644.00	43,049.45
6.1.H	REZAGOS	730,373.35		730,373.35	592,437.00	544,225.00	186,148.35
6.2	APROVECHAMIENTOS PATRIMONIALES	1,992.10		1,992.10	3,300.00	3,300.00	1,307.90
6.2.1	INTERESES	1,992.10		1,992.10	3,300.00	3,300.00	1,307.90
8	PARTICIPACIONES, APORTACIONES, CONVENIOS, INCENTIVOS DERIV. DE LA COLAB. FISCAL Y FONDOS DIST. DE APORT	57,119,276.53		57,119,276.53	24,732,621.01	24,732,621.01	32,386,655.52



MUNICIPIO DE TLAHUELLIPAN, HGO.

R.F.C. MTL850101A20

ESTADO ANALÍTICO DE INGRESOS POR RUBRO, TIPO, CLASE Y CONCEPTO DEL 01 DE ENERO AL 30 DE ABRIL DE 2023.

Número	Rubro de Ingresos	Ingreso Estimado -1	Ampliaciones y Reducciones -2	Ingreso Modificado (3=-1+2)	Ingreso Devengado -4	Ingreso Recaudado -5	Diferencia (6=5-1)
8.1	PARTICIPACIONES	33,071,261.53	-	33,071,261.53	14,161,456.45	14,161,456.45	- 18,909,805.08
8.1.1	FONDO GENERAL DE PARTICIPACIONES	19,033,397.00	-	19,033,397.00	9,002,879.94	9,002,879.94	- 10,030,517.06
8.1.2	FONDO IEPS TABACOS	304,691.00	-	304,691.00	155,781.15	155,781.15	- 148,909.85
8.1.3	FONDO DE FOMENTO MUNICIPAL	8,894,002.00	-	8,894,002.00	2,604,462.31	2,604,462.31	- 6,289,539.69
8.1.4	FONDO ISAN	162,477.00	-	162,477.00	120,302.99	120,302.99	- 42,174.01
8.1.5	FONDO FOFIS	1,578,210.00	-	1,578,210.00	868,891.80	868,891.80	- 709,318.20
8.1.7	FOCOM FONDO DE COMPENSACION	744,752.00	-	744,752.00	189,135.40	189,135.40	- 555,616.60
8.1.8	FONDO IEPS GASOLINA	697,466.00	-	697,466.00	188,125.64	188,125.64	- 509,340.36
8.1.A	FONDO ISR	1,476,391.94	-	1,476,391.94	993,769.96	993,769.96	- 482,621.98
8.1.B	COMPENSACION ISAN	31,550.00	-	31,550.00	14,464.76	14,464.76	- 17,085.24
8.1.G	FEIEFF	67,682.05	-	67,682.05	9.94	9.94	- 67,672.11
8.1.1	ISR ENAJENACIÓN DE BIENES INMUEBLES	80,642.54	-	80,642.54	23,632.56	23,632.56	- 57,009.98
8.2	APORTACIONES	24,048,015.00	-	24,048,015.00	10,571,164.56	10,571,164.56	- 13,476,850.44
8.2.1	FONDO FAISM	9,920,751.00	-	9,920,751.00	4,865,811.20	4,865,811.20	- 5,054,939.80
8.2.2	FONDO FAFM	14,127,264.00	-	14,127,264.00	5,705,353.36	5,705,353.36	- 8,421,910.64
9	Transferencias, Asignaciones, Subsidios y Subvenciones, y Pensiones y Jubilaciones Son los recursos que reciben en forma directa o indirecta los entes públicos como parte de su política económica y social, de acuerdo a las estrategias y prioridades de desarrollo para el sostenimiento y desempeño de sus actividades.	-	-	-	-	-	-
9.1	TRANSFERENCIAS Y ASIGNACIONES	-	-	-	-	-	-
9.1.1	TRANSFERENCIAS INTERNAS Y ASIGNACIONES DEL SECTOR PÚBLICO	-	-	-	-	-	-
0	Ingresos derivados de financiamientos	-	-	-	-	-	-
0	Ingresos derivados de financiamientos	-	-	-	-	-	-
	TOTAL	67,881,949.15	-	67,881,949.15	29,257,482.12	28,829,652.17	- 39,052,296.98
						Ingresos Excedentes	

Bajo protesta de decir verdad declaro que las cifras contenidas en este estado financiero son veraces y contienen toda la información referente a la situación y/o los resultados del Municipio de Tlahuelliapan, afirmando ser

ING. ADRIAN RADAMES HERNÁNDEZ LÓPEZ.
PRESIDENTE MUNICIPAL SUPLENTE.

LIC. NOELIA BETHSABE MEZA JIMÉNEZ.
SINDICO PROCURADOR



ARQ. SELENE FLORES CORTES
TESORERA MUNICIPAL