

MUNICIPIO DE TLAHUELILPAN, HIDALGO.  
 PRESUPUESTO DE EGRESOS PARA EL EJERCICIO FISCAL 2023.  
 CALENDARIO DEL PRESUPUESTO DE EGRESOS BASE MENSUAL

EJERCICIO	FUENTE DE FINANCIAMIENTO	TIPO GASTO	CAPITULO DEL GASTO	CONCEPTO DEL GASTO	PARTIDA GENERICA	ENERO	FEBRERO	MARZO	ABRIL	MAYO	JUNIO	JULIO	AGOSTO	SEPTIEMBRE	OCTUBRE	NOVIEMBRE	DICIEMBRE	MONTO TOTAL AUTORIZADO ANUAL	
2023	Recursos Propios	Gasto Corriente	MATERIALES Y SUMINISTROS	MATERIALES DE ADMINISTRACION, EMISION DE DOCUMENTOS Y ARTICULOS OFICIALES	Materiales, útiles y equipos menores de oficina	\$0.00	\$0.00	\$5,974.42	\$0.00	\$0.00	\$1,500.00	\$1,500.00	\$1,500.00	\$1,500.00	\$1,500.00	\$1,500.00	\$1,500.00	\$16,474.42	
2023	Recursos Propios	Gasto Corriente	MATERIALES Y SUMINISTROS	MATERIALES DE ADMINISTRACION, EMISION DE DOCUMENTOS Y ARTICULOS OFICIALES	Materiales, útiles y equipos menores de oficina	\$28,410.18	\$0.00	\$8,097.25	\$25,251.68	\$1,254.02	\$10,000.00	\$10,000.00	\$10,000.00	\$10,000.00	\$10,000.00	\$10,000.00	\$10,000.00	\$10,000.00	\$131,013.13
2023	Recursos Propios	Gasto Corriente	MATERIALES Y SUMINISTROS	MATERIALES DE ADMINISTRACION, EMISION DE DOCUMENTOS Y ARTICULOS OFICIALES	Materiales, útiles y equipos menores de tecnologías de la información y comunicaciones	\$0.00	\$0.00	\$0.00	\$1,462.00	\$0.00	\$5,658.33	\$5,658.33	\$5,658.33	\$5,658.33	\$5,658.33	\$5,658.33	\$5,658.33	\$5,658.33	\$41,070.35
2023	Recursos Propios	Gasto Corriente	MATERIALES Y SUMINISTROS	MATERIALES DE ADMINISTRACION, EMISION DE DOCUMENTOS Y ARTICULOS OFICIALES	Materiales, útiles y equipos menores de tecnologías de la información y comunicaciones	\$0.00	\$0.00	\$0.00	\$0.00	\$0.00	\$65.62	\$65.62	\$65.62	\$65.62	\$65.62	\$65.62	\$65.62	\$65.62	\$459.40
2023	Recursos Propios	Gasto Corriente	MATERIALES Y SUMINISTROS	MATERIALES DE ADMINISTRACION, EMISION DE DOCUMENTOS Y ARTICULOS OFICIALES	Material impreso e información digital	\$0.00	\$0.00	\$0.00	\$0.00	\$0.00	\$1,666.66	\$1,666.66	\$1,666.66	\$1,666.66	\$1,666.66	\$1,666.66	\$1,666.66	\$1,666.66	\$11,666.70
2023	Recursos Propios	Gasto Corriente	MATERIALES Y SUMINISTROS	MATERIALES DE ADMINISTRACION, EMISION DE DOCUMENTOS Y ARTICULOS OFICIALES	Material de limpieza	\$0.00	\$0.00	\$3,075.02	\$2,663.80	\$5,927.40	\$8,500.00	\$8,500.00	\$8,500.00	\$8,500.00	\$8,500.00	\$8,500.00	\$8,500.00	\$8,500.00	\$72,000.00
2023	Recursos Propios	Gasto Corriente	MATERIALES Y SUMINISTROS	MATERIALES DE ADMINISTRACION, EMISION DE DOCUMENTOS Y ARTICULOS OFICIALES	Material de limpieza	\$0.00	\$6,986.68	\$2,776.00	\$7,951.80	\$4,210.34	\$137.83	\$137.83	\$137.83	\$137.83	\$137.83	\$137.83	\$137.83	\$248.20	\$23,000.00

TOTAL MATERIALES DE ADMINISTRACION, EMISION DE DOCUMENTOS Y ARTICULOS OFICIALES																			
EJERCICIO	FUENTE DE FINANCIAMIENTO	TIPO GASTO	CAPITULO DEL GASTO	CONCEPTO DEL GASTO	PARTIDA GENERICA	ENERO	FEBRERO	MARZO	ABRIL	MAYO	JUNIO	JULIO	AGOSTO	SEPTIEMBRE	OCTUBRE	NOVIEMBRE	DICIEMBRE	MONTO TOTAL AUTORIZADO ANUAL	
2023	Recursos Propios	Gasto Corriente	MATERIALES Y SUMINISTROS	ALIMENTOS Y UTENSILIOS	Utensilios para el servicio de alimentación	\$0.00	\$0.00	\$0.00	\$0.00	\$158.00	\$11,406.00	\$11,406.00	\$11,406.00	\$11,406.00	\$11,406.00	\$11,406.00	\$11,406.00	\$80,000.00	
2023	Recursos Propios	Gasto Corriente	MATERIALES Y SUMINISTROS	ALIMENTOS Y UTENSILIOS	Productos alimenticios para personas	\$0.00	\$3,909.00	\$30,854.04	\$29,960.70	\$16,903.85	\$9,083.33	\$9,083.33	\$9,083.33	\$9,083.33	\$9,083.33	\$9,083.33	\$9,083.33	\$11,872.63	\$148,000.00
2023	Recursos Propios	Gasto Corriente	MATERIALES Y SUMINISTROS	ALIMENTOS Y UTENSILIOS	Productos alimenticios para personas	\$0.00	\$0.00	\$18,421.60	\$4,724.60	\$18,591.03	\$2,500.00	\$2,500.00	\$2,500.00	\$2,500.00	\$2,500.00	\$2,500.00	\$2,500.00	\$2,762.77	\$59,500.00

TOTAL ALIMENTOS Y UTENSILIOS																		
EJERCICIO	FUENTE DE FINANCIAMIENTO	TIPO GASTO	CAPITULO DEL GASTO	CONCEPTO DEL GASTO	PARTIDA GENERICA	ENERO	FEBRERO	MARZO	ABRIL	MAYO	JUNIO	JULIO	AGOSTO	SEPTIEMBRE	OCTUBRE	NOVIEMBRE	DICIEMBRE	MONTO TOTAL AUTORIZADO ANUAL
2023	Recursos Propios	Gasto Corriente	MATERIALES Y SUMINISTROS	MATERIAS PRIMAS Y MATERIALES DE PRODUCCION Y COMERCIALIZACION	Productos alimenticios, agropecuarios y forestales adquiridos como materia prima	\$0.00	\$0.00	\$0.00	\$0.00	\$374.44	\$9,083.33	\$9,083.33	\$9,083.33	\$9,083.33	\$9,083.33	\$9,083.33	\$9,083.37	\$63,957.79

TOTAL MATERIAS PRIMAS Y MATERIALES DE PRODUCCION Y COMERCIALIZACION																		
EJERCICIO	FUENTE DE FINANCIAMIENTO	TIPO GASTO	CAPITULO DEL GASTO	CONCEPTO DEL GASTO	PARTIDA GENERICA	ENERO	FEBRERO	MARZO	ABRIL	MAYO	JUNIO	JULIO	AGOSTO	SEPTIEMBRE	OCTUBRE	NOVIEMBRE	DICIEMBRE	MONTO TOTAL AUTORIZADO ANUAL
2023	Recursos Propios	Gasto Corriente	MATERIALES Y SUMINISTROS	MATERIALES Y ARTICULOS DE CONSTRUCCION Y DE REPARACION	Materiales complementarios	\$0.00	\$0.00	\$0.00	\$160.01	\$175.00	\$4,583.33	\$4,583.33	\$4,583.33	\$4,583.33	\$4,583.33	\$4,583.33	\$4,583.37	\$32,418.36
2023	Recursos Propios	Gasto Corriente	MATERIALES Y SUMINISTROS	MATERIALES Y ARTICULOS DE CONSTRUCCION Y DE REPARACION	Madera y productos de madera	\$0.00	\$0.00	\$0.00	\$0.00	\$0.00	\$2,500.00	\$2,500.00	\$2,500.00	\$2,500.00	\$2,500.00	\$2,500.00	\$2,500.00	\$17,500.00
2023	Recursos Propios	Gasto Corriente	MATERIALES Y SUMINISTROS	MATERIALES Y ARTICULOS DE CONSTRUCCION Y DE REPARACION	Productos minerales no metálicos	\$0.00	\$0.00	\$0.00	\$0.00	\$0.00	\$186.25	\$186.25	\$186.25	\$186.25	\$186.25	\$186.25	\$186.25	\$1,303.75
2023	Recursos Propios	Gasto Corriente	MATERIALES Y SUMINISTROS	MATERIALES Y ARTICULOS DE CONSTRUCCION Y DE REPARACION	Otros materiales y artículos de construcción y reparación	\$924.00	\$0.00	\$0.00	\$0.00	\$0.00	\$6,756.48	\$6,756.48	\$6,756.48	\$6,756.48	\$6,756.48	\$6,756.48	\$6,756.48	\$48,219.36
2023	Recursos Propios	Gasto Corriente	MATERIALES Y SUMINISTROS	MATERIALES Y ARTICULOS DE CONSTRUCCION Y DE REPARACION	Otros materiales y artículos de construcción y reparación	\$0.00	\$0.00	\$0.00	\$0.00	\$0.00	\$860.00	\$860.00	\$860.00	\$860.00	\$860.00	\$860.00	\$860.00	\$6,020.00
2023	Recursos Propios	Gasto Corriente	MATERIALES Y SUMINISTROS	MATERIALES Y ARTICULOS DE CONSTRUCCION Y DE REPARACION	Cemento y productos de concreto	\$0.00	\$0.00	\$0.00	\$1,194.00	\$0.00	\$8,000.00	\$8,000.00	\$8,000.00	\$8,000.00	\$8,000.00	\$8,000.00	\$8,000.00	\$57,194.00
2023	Recursos Propios	Gasto Corriente	MATERIALES Y SUMINISTROS	MATERIALES Y ARTICULOS DE CONSTRUCCION Y DE REPARACION	Cal, yeso y productos de yeso	\$0.00	\$0.00	\$0.00	\$0.00	\$0.00	\$1,250.00	\$1,250.00	\$1,250.00	\$1,250.00	\$1,250.00	\$1,250.00	\$1,250.00	\$8,750.00
2023	Recursos Propios	Gasto Corriente	MATERIALES Y SUMINISTROS	MATERIALES Y ARTICULOS DE CONSTRUCCION Y DE REPARACION	Material eléctrico y electrónico	\$0.00	\$0.00	\$0.00	\$0.00	\$0.00	\$833.33	\$833.33	\$833.33	\$833.33	\$833.33	\$833.33	\$1,000.02	\$6,000.00
2023	Recursos Propios	Gasto Corriente	MATERIALES Y SUMINISTROS	MATERIALES Y ARTICULOS DE CONSTRUCCION Y DE REPARACION	Material eléctrico y electrónico	\$5,003.20	\$240.00	\$74,003.00	\$86.00	\$59,420.72	\$6,000.00	\$6,000.00	\$6,000.00	\$6,000.00	\$6,000.00	\$6,000.00	\$6,000.00	\$182,000.00
2023	Recursos Propios	Gasto Corriente	MATERIALES Y SUMINISTROS	MATERIALES Y ARTICULOS DE CONSTRUCCION Y DE REPARACION	Artículos metálicos para la construcción	\$0.00	\$9,017.92	\$0.00	\$0.00	\$0.00	\$5,140.31	\$5,140.31	\$5,140.31	\$5,140.31	\$5,140.31	\$5,140.31	\$5,140.32	\$45,000.00

Handwritten signatures and initials in blue ink are present on the right side of the page, including a large signature at the bottom right and several smaller ones above it.



MUNICIPIO DE TLAHUELLIPAN, HIDALGO.  
 PRESUPUESTO DE EGRESOS PARA EL EJERCICIO FISCAL 2023.  
 CALENDARIO DEL PRESUPUESTO DE EGRESOS BASE MENSUAL

TOTAL MATERIALES Y ARTICULOS DE CONSTRUCCION Y DE REPARACION													\$404,405.47						
EJERCICIO	FUENTE DE FINANCIAMIENTO	TIPO GASTO	CAPITULO DEL GASTO	CONCEPTO DEL GASTO	PARTIDA GENERICA	ENERO	FEBRERO	MARZO	ABRIL	MAYO	JUNIO	JULIO	AGOSTO	SEPTIEMBRE	OCTUBRE	NOVIEMBRE	DICIEMBRE	MONTO TOTAL AUTORIZADO ANUAL	
2023	Recursos Propios	Gasto Corriente	MATERIALES Y SUMINISTROS	PRODUCTOS QUIMICOS, FARMACEUTICOS Y DE LABORATORIO	Productos quimicos basicos	\$0.00	\$0.00	\$0.00	\$0.00	\$0.00	\$1,000.00	\$1,000.00	\$1,000.00	\$1,000.00	\$1,000.00	\$1,000.00	\$1,000.00	\$1,000.00	\$7,000.00
2023	Recursos Propios	Gasto Corriente	MATERIALES Y SUMINISTROS	PRODUCTOS QUIMICOS, FARMACEUTICOS Y DE LABORATORIO	Medicinas y productos farmaceuticos	\$0.00	\$0.00	\$0.00	\$0.00	\$1,500.00	\$2,500.00	\$2,500.00	\$2,500.00	\$2,500.00	\$2,500.00	\$2,500.00	\$2,500.00	\$2,500.00	\$19,000.00
2023	Recursos Propios	Gasto Corriente	MATERIALES Y SUMINISTROS	PRODUCTOS QUIMICOS, FARMACEUTICOS Y DE LABORATORIO	Productos quimicos basicos	\$0.00	\$0.00	\$0.00	\$0.00	\$0.00	\$385.21	\$385.21	\$385.21	\$385.21	\$385.21	\$385.21	\$385.21	\$385.21	\$2,606.45
2023	Recursos Propios	Gasto Corriente	MATERIALES Y SUMINISTROS	PRODUCTOS QUIMICOS, FARMACEUTICOS Y DE LABORATORIO	Materiales, accesorios y suministros medicos	\$0.00	\$0.00	\$0.00	\$0.00	\$3,900.05	\$2,500.00	\$2,500.00	\$2,500.00	\$2,500.00	\$2,500.00	\$2,500.00	\$2,500.00	\$2,500.00	\$21,400.05
2023	Recursos Propios	Gasto Corriente	MATERIALES Y SUMINISTROS	PRODUCTOS QUIMICOS, FARMACEUTICOS Y DE LABORATORIO	Materiales, accesorios y suministros medicos	\$0.00	\$1,122.64	\$0.00	\$0.00	\$0.00	\$1,418.14	\$1,418.14	\$1,418.14	\$1,418.14	\$1,418.14	\$1,418.14	\$1,418.14	\$1,418.21	\$11,049.69
2023	Recursos Propios	Gasto Corriente	MATERIALES Y SUMINISTROS	PRODUCTOS QUIMICOS, FARMACEUTICOS Y DE LABORATORIO	Otros productos quimicos	\$2,436.00	\$0.00	\$0.00	\$0.00	\$0.00	\$0.00	\$0.00	\$0.00	\$0.00	\$0.00	\$0.00	\$0.00	\$0.00	\$2,436.00
TOTAL PRODUCTOS QUIMICOS, FARMACEUTICOS Y DE LABORATORIO													\$63,842.19						

TOTAL COMBUSTIBLES, LUBRICANTES Y ADITIVOS													\$290,895.27						
EJERCICIO	FUENTE DE FINANCIAMIENTO	TIPO GASTO	CAPITULO DEL GASTO	CONCEPTO DEL GASTO	PARTIDA GENERICA	ENERO	FEBRERO	MARZO	ABRIL	MAYO	JUNIO	JULIO	AGOSTO	SEPTIEMBRE	OCTUBRE	NOVIEMBRE	DICIEMBRE	MONTO TOTAL AUTORIZADO ANUAL	
2023	Recursos Propios	Gasto Corriente	MATERIALES Y SUMINISTROS	COMBUSTIBLES, LUBRICANTES Y ADITIVOS	Combustibles, lubricantes y aditivos	\$0.00	\$0.00	\$0.00	\$0.00	\$0.00	\$4,627.13	\$4,627.13	\$4,627.13	\$4,627.13	\$4,627.13	\$4,627.13	\$4,627.20	\$4,627.20	\$32,389.98
2023	Recursos Propios	Gasto Corriente	MATERIALES Y SUMINISTROS	COMBUSTIBLES, LUBRICANTES Y ADITIVOS	Combustibles, lubricantes y aditivos	\$0.00	\$6,743.46	\$0.00	\$12,595.13	\$0.00	\$34,166.66	\$34,166.66	\$34,166.66	\$34,166.66	\$34,166.66	\$34,166.66	\$34,166.66	\$34,166.74	\$258,505.29

TOTAL VESTUARIO, BLANCOS, PRENDAS DE PROTECCION Y ARTICULOS DEPORTIVOS													\$125,957.00						
EJERCICIO	FUENTE DE FINANCIAMIENTO	TIPO GASTO	CAPITULO DEL GASTO	CONCEPTO DEL GASTO	PARTIDA GENERICA	ENERO	FEBRERO	MARZO	ABRIL	MAYO	JUNIO	JULIO	AGOSTO	SEPTIEMBRE	OCTUBRE	NOVIEMBRE	DICIEMBRE	MONTO TOTAL AUTORIZADO ANUAL	
2023	Recursos Propios	Gasto Corriente	MATERIALES Y SUMINISTROS	VESTUARIO, BLANCOS, PRENDAS DE PROTECCION Y ARTICULOS DEPORTIVOS	Blancos y otros productos, textiles, excepto prendas de vestir	\$0.00	\$0.00	\$0.00	\$0.00	\$0.00	\$1,250.00	\$1,250.00	\$1,250.00	\$1,250.00	\$1,250.00	\$1,250.00	\$1,250.00	\$1,250.00	\$8,750.00
2023	Recursos Propios	Gasto Corriente	MATERIALES Y SUMINISTROS	VESTUARIO, BLANCOS, PRENDAS DE PROTECCION Y ARTICULOS DEPORTIVOS	Vestuario y uniformes	\$0.00	\$0.00	\$0.00	\$2,610.00	\$0.00	\$8,750.00	\$8,750.00	\$8,750.00	\$8,750.00	\$8,750.00	\$8,750.00	\$8,750.00	\$8,750.00	\$63,860.00
2023	Recursos Propios	Gasto Corriente	MATERIALES Y SUMINISTROS	VESTUARIO, BLANCOS, PRENDAS DE PROTECCION Y ARTICULOS DEPORTIVOS	Articulos deportivos	\$0.00	\$0.00	\$0.00	\$0.00	\$0.00	\$625.00	\$625.00	\$625.00	\$625.00	\$625.00	\$625.00	\$625.00	\$625.00	\$4,375.00
2023	Recursos Propios	Gasto Corriente	MATERIALES Y SUMINISTROS	VESTUARIO, BLANCOS, PRENDAS DE PROTECCION Y ARTICULOS DEPORTIVOS	Prendas de seguridad y protección personal	\$0.00	\$0.00	\$0.00	\$27,972.00	\$0.00	\$3,000.00	\$3,000.00	\$3,000.00	\$3,000.00	\$3,000.00	\$3,000.00	\$3,000.00	\$3,000.00	\$48,972.00

TOTAL HERRAMIENTAS, REFACCIONES Y ACCESORIOS DEPORTIVOS													\$180,009.24						
EJERCICIO	FUENTE DE FINANCIAMIENTO	TIPO GASTO	CAPITULO DEL GASTO	CONCEPTO DEL GASTO	PARTIDA GENERICA	ENERO	FEBRERO	MARZO	ABRIL	MAYO	JUNIO	JULIO	AGOSTO	SEPTIEMBRE	OCTUBRE	NOVIEMBRE	DICIEMBRE	MONTO TOTAL AUTORIZADO ANUAL	
2023	Recursos Propios	Gasto Corriente	MATERIALES Y SUMINISTROS	HERRAMIENTAS, REFACCIONES Y ACCESORIOS MENORES	Refacciones y accesorios menores de maquinaria y otros equipos	\$0.00	\$0.00	\$0.00	\$0.00	\$0.00	\$1,000.00	\$1,000.00	\$1,000.00	\$1,000.00	\$1,000.00	\$1,000.00	\$1,000.00	\$1,000.00	\$7,000.00
2023	Recursos Propios	Gasto Corriente	MATERIALES Y SUMINISTROS	HERRAMIENTAS, REFACCIONES Y ACCESORIOS MENORES	Refacciones y accesorios menores de equipo de transporte	\$13,314.41	\$3,100.00	\$0.00	\$0.00	\$14,910.13	\$5,950.00	\$5,950.00	\$5,950.00	\$5,950.00	\$5,950.00	\$5,950.00	\$5,950.00	\$5,950.00	\$72,974.54
2023	Recursos Propios	Gasto Corriente	MATERIALES Y SUMINISTROS	HERRAMIENTAS, REFACCIONES Y ACCESORIOS MENORES	Refacciones y accesorios menores de equipo de transporte	\$0.00	\$0.00	\$0.00	\$0.00	\$0.00	\$191.66	\$191.66	\$191.66	\$191.66	\$191.66	\$191.66	\$191.74	\$191.74	\$1,341.70
2023	Recursos Propios	Gasto Corriente	MATERIALES Y SUMINISTROS	HERRAMIENTAS, REFACCIONES Y ACCESORIOS MENORES	Refacciones y accesorios menores de mobiliario y equipo de administración, educacional y recreativo	\$0.00	\$0.00	\$6,000.00	\$0.00	\$0.00	\$0.00	\$0.00	\$0.00	\$0.00	\$0.00	\$0.00	\$0.00	\$0.00	\$6,000.00
2023	Recursos Propios	Gasto Corriente	MATERIALES Y SUMINISTROS	HERRAMIENTAS, REFACCIONES Y ACCESORIOS MENORES	Refacciones y accesorios menores de equipo de cómputo y tecnologías de la información	\$0.00	\$0.00	\$0.00	\$3,145.00	\$0.00	\$500.00	\$500.00	\$500.00	\$500.00	\$500.00	\$500.00	\$500.00	\$500.00	\$6,645.00
2023	Recursos Propios	Gasto Corriente	MATERIALES Y SUMINISTROS	HERRAMIENTAS, REFACCIONES Y ACCESORIOS MENORES	Herramientas menores	\$0.00	\$0.00	\$1,508.00	\$0.00	\$0.00	\$6,000.00	\$6,000.00	\$6,000.00	\$6,000.00	\$6,000.00	\$6,000.00	\$6,000.00	\$6,000.00	\$43,508.00
2023	Recursos Propios	Gasto Corriente	MATERIALES Y SUMINISTROS	HERRAMIENTAS, REFACCIONES Y ACCESORIOS MENORES	Refacciones y accesorios menores de edificios	\$0.00	\$0.00	\$0.00	\$540.00	\$0.00	\$6,000.00	\$6,000.00	\$6,000.00	\$6,000.00	\$6,000.00	\$6,000.00	\$6,000.00	\$6,000.00	\$42,540.00

TOTAL HERRAMIENTAS, REFACCIONES Y ACCESORIOS MENORES

TOTAL MATERIALES Y SUMINISTROS

\$1,712,050.96



MUNICIPIO DE TLAHUELLIPAN, HIDALGO.  
PRESUPUESTO DE EGRESOS PARA EL EJERCICIO FISCAL 2023.  
CALENDARIO DEL PRESUPUESTO DE EGRESOS BASE MENSUAL

EJERCICIO	FUENTE DE FINANCIAMIENTO	TIPO GASTO	CAPITULO DEL GASTO	CONCEPTO DEL GASTO	PARTIDA GENERICA	ENERO	FEBRERO	MARZO	ABRIL	MAYO	JUNIO	JULIO	AGOSTO	SEPTIEMBRE	OCTUBRE	NOVIEMBRE	DICIEMBRE	MONTO TOTAL AUTORIZADO ANUAL	
2023	Recursos Propios	Gasto Corriente	SERVICIOS GENERALES	SERVICIOS BASICOS	Servicios de acceso de internet, redes y procesamiento de informacion	\$0.00	\$6,120.00	\$0.00	\$4,060.00	\$3,500.00	\$3,500.00	\$3,500.00	\$3,500.00	\$3,500.00	\$3,500.00	\$3,500.00	\$3,500.00	\$3,500.00	\$40,740.00
2023	Recursos Propios	Gasto Corriente	SERVICIOS GENERALES	SERVICIOS BASICOS	Servicios de acceso de internet, redes y procesamiento de informacion	\$0.00	\$0.00	\$0.00	\$0.00	\$338.33	\$338.33	\$338.33	\$338.33	\$338.33	\$338.33	\$338.33	\$338.33	\$338.37	\$2,866.35
2023	Recursos Propios	Gasto Corriente	SERVICIOS GENERALES	SERVICIOS BASICOS	Servicios postales y telegraficos	\$0.00	\$0.00	\$0.00	\$1,561.53	\$692.04	\$3,500.00	\$3,500.00	\$3,500.00	\$3,500.00	\$3,500.00	\$3,500.00	\$3,500.00	\$3,500.00	\$26,753.57
2023	Recursos Propios	Gasto Corriente	SERVICIOS GENERALES	SERVICIOS BASICOS	Telefonia tradicional	\$0.00	\$0.00	\$1,598.00	\$0.00	\$0.00	\$500.00	\$500.00	\$500.00	\$500.00	\$500.00	\$500.00	\$500.00	\$500.00	\$5,098.00
2023	Recursos Propios	Gasto Corriente	SERVICIOS GENERALES	SERVICIOS BASICOS	Telefonia tradicional	\$0.00	\$4,936.00	\$0.00	\$422.00	\$1,141.00	\$1,925.00	\$1,925.00	\$1,925.00	\$1,925.00	\$1,925.00	\$1,925.00	\$1,925.00	\$1,925.00	\$19,874.00
2023	Recursos Propios	Gasto Corriente	SERVICIOS GENERALES	SERVICIOS BASICOS	Energia electrica	\$2,083.33	\$2,083.33	\$2,083.33	\$2,083.33	\$2,083.33	\$2,083.33	\$2,083.33	\$2,083.33	\$2,083.33	\$2,083.33	\$2,083.33	\$2,083.33	\$2,083.37	\$25,000.00
2023	Recursos Propios	Gasto Corriente	SERVICIOS GENERALES	SERVICIOS BASICOS	Energia electrica	\$0.00	\$296,731.80	\$27,500.00	\$0.00	\$0.00	\$25,109.74	\$25,109.74	\$25,109.74	\$25,109.74	\$25,109.74	\$25,109.74	\$25,109.74	\$25,109.76	\$500,000.00
2023	Recursos Propios	Gasto Corriente	SERVICIOS GENERALES	SERVICIOS BASICOS	Gas	\$0.00	\$0.00	\$1,303.83	\$0.00	\$1,306.40	\$0.00	\$0.00	\$0.00	\$0.00	\$0.00	\$0.00	\$0.00	\$0.00	\$2,610.23
2023	Recursos Propios	Gasto Corriente	SERVICIOS GENERALES	SERVICIOS BASICOS	Gas	\$0.00	\$0.00	\$742.24	\$0.00	\$0.00	\$0.00	\$0.00	\$0.00	\$0.00	\$0.00	\$0.00	\$0.00	\$0.00	\$742.24
TOTAL SERVICIOS BASICOS																			
EJERCICIO	FUENTE DE FINANCIAMIENTO	TIPO GASTO	CAPITULO DEL GASTO	CONCEPTO DEL GASTO	PARTIDA GENERICA	ENERO	FEBRERO	MARZO	ABRIL	MAYO	JUNIO	JULIO	AGOSTO	SEPTIEMBRE	OCTUBRE	NOVIEMBRE	DICIEMBRE	MONTO TOTAL AUTORIZADO ANUAL	
2023	Recursos Propios	Gasto Corriente	SERVICIOS GENERALES	SERVICIOS DE ARRENDAMIENTO	Otros arrendamientos	\$0.00	\$8,816.00	\$11,690.20	\$43,865.70	\$0.00	\$0.00	\$0.00	\$0.00	\$0.00	\$0.00	\$0.00	\$0.00	\$0.00	\$64,371.90
2023	Recursos Propios	Gasto Corriente	SERVICIOS GENERALES	SERVICIOS DE ARRENDAMIENTO	Arrendamiento de mobiliario y equipo de administracion, educacional y recreativo	\$0.00	\$13,203.00	\$17,509.62	\$24,067.10	\$15,576.86	\$0.00	\$0.00	\$0.00	\$0.00	\$0.00	\$0.00	\$0.00	\$0.00	\$70,356.68
2023	Recursos Propios	Gasto Corriente	SERVICIOS GENERALES	SERVICIOS DE ARRENDAMIENTO	Arrendamiento de maquinaria, otros equipos y herramientas	\$0.00	\$0.00	\$0.00	\$500.00	\$0.00	\$5,000.00	\$5,000.00	\$5,000.00	\$5,000.00	\$5,000.00	\$5,000.00	\$5,000.00	\$5,000.00	\$35,500.00
2023	Recursos Propios	Gasto Corriente	SERVICIOS GENERALES	SERVICIOS DE ARRENDAMIENTO	Arrendamiento de activos intangibles	\$0.00	\$69,600.00	\$0.00	\$0.00	\$0.00	\$0.00	\$0.00	\$0.00	\$0.00	\$0.00	\$0.00	\$0.00	\$0.00	\$69,600.00
2023	Recursos Propios	Gasto Corriente	SERVICIOS GENERALES	SERVICIOS DE ARRENDAMIENTO	Arrendamiento de terrenos	\$0.00	\$0.00	\$0.00	\$0.00	\$0.00	\$2,500.00	\$2,500.00	\$2,500.00	\$2,500.00	\$2,500.00	\$2,500.00	\$2,500.00	\$2,500.00	\$17,500.00
2023	Recursos Propios	Gasto Corriente	SERVICIOS GENERALES	SERVICIOS DE ARRENDAMIENTO	Arrendamiento de edificios	\$71,365.15	\$0.00	\$7,540.00	\$0.00	\$3,329.70	\$0.00	\$0.00	\$0.00	\$0.00	\$0.00	\$0.00	\$0.00	\$71,365.15	\$153,600.00
TOTAL SERVICIOS DE ARRENDAMIENTO																			
EJERCICIO	FUENTE DE FINANCIAMIENTO	TIPO GASTO	CAPITULO DEL GASTO	CONCEPTO DEL GASTO	PARTIDA GENERICA	ENERO	FEBRERO	MARZO	ABRIL	MAYO	JUNIO	JULIO	AGOSTO	SEPTIEMBRE	OCTUBRE	NOVIEMBRE	DICIEMBRE	MONTO TOTAL AUTORIZADO ANUAL	
2023	Recursos Propios	Gasto Corriente	SERVICIOS GENERALES	SERVICIOS PROFESIONALES, CIENTIFICOS, TECNICOS Y OTROS SERVICIOS	Servicios de consultoria administrativa, procesos, tecnica y en tecnologias de la informacion	\$16,320.04	\$0.00	\$27,956.00	\$0.00	\$27,899.75	\$0.00	\$0.00	\$0.00	\$0.00	\$0.00	\$0.00	\$0.00	\$72,175.79	
2023	Recursos Propios	Gasto Corriente	SERVICIOS GENERALES	SERVICIOS PROFESIONALES, CIENTIFICOS, TECNICOS Y OTROS SERVICIOS	Servicios de diseño, arquitectura, ingeniería y actividades relacionadas	\$0.00	\$0.00	\$0.00	\$0.00	\$18,560.00	\$0.00	\$0.00	\$0.00	\$0.00	\$0.00	\$0.00	\$0.00	\$18,560.00	
2023	Recursos Propios	Gasto Corriente	SERVICIOS GENERALES	SERVICIOS PROFESIONALES, CIENTIFICOS, TECNICOS Y OTROS SERVICIOS	Servicios de capacitación	\$7,416.67	\$7,416.67	\$7,416.67	\$7,416.67	\$7,416.67	\$7,416.67	\$7,416.67	\$7,416.67	\$7,416.67	\$7,416.67	\$7,416.67	\$7,416.67	\$7,416.63	\$89,000.00
2023	Recursos Propios	Gasto Corriente	SERVICIOS GENERALES	SERVICIOS PROFESIONALES, CIENTIFICOS, TECNICOS Y OTROS SERVICIOS	Servicios profesionales, científicos y técnicos integrales	\$2,549.98	\$3,600.00	\$1,800.00	\$12,001.00	\$400.00	\$2,267.30	\$2,267.30	\$2,267.30	\$2,267.30	\$2,267.30	\$2,267.30	\$2,267.30	\$2,267.30	\$36,222.08
2023	Recursos Propios	Gasto Corriente	SERVICIOS GENERALES	SERVICIOS PROFESIONALES, CIENTIFICOS, TECNICOS Y OTROS SERVICIOS	Servicios de apoyo administrativo, traducción, fotocopiado e impresión	\$0.00	\$0.00	\$5,388.83	\$3,077.23	\$989.22	\$645.00	\$645.00	\$645.00	\$645.00	\$645.00	\$645.00	\$645.00	\$645.00	\$13,970.34
2023	Recursos Propios	Gasto Corriente	SERVICIOS GENERALES	SERVICIOS PROFESIONALES, CIENTIFICOS, TECNICOS Y OTROS SERVICIOS	Servicios de apoyo administrativo, traducción, fotocopiado e impresión	\$0.00	\$0.00	\$104.00	\$3,074.00	\$361.46	\$12,000.00	\$12,000.00	\$12,000.00	\$12,000.00	\$12,000.00	\$12,000.00	\$12,000.00	\$12,000.00	\$87,539.46
2023	Recursos Propios	Gasto Corriente	SERVICIOS GENERALES	SERVICIOS PROFESIONALES, CIENTIFICOS, TECNICOS Y OTROS SERVICIOS	Servicios legales, de contabilidad, auditoría y relacionados	\$0.00	\$17,400.00	\$17,400.00	\$17,400.00	\$17,400.00	\$0.00	\$0.00	\$0.00	\$0.00	\$0.00	\$0.00	\$0.00	\$0.00	\$69,600.00
TOTAL SERVICIOS PROFESIONALES, CIENTIFICOS, TECNICOS Y OTROS SERVICIOS																			
\$387,067.67																			



MUNICIPIO DE TLAHUELLIPAN, HIDALGO.  
PRESUPUESTO DE EGRESOS PARA EL EJERCICIO FISCAL 2023.  
CALENDARIO DEL PRESUPUESTO DE EGRESOS BASE MENSUAL

EJERCICIO	FUENTE DE FINANCIAMIENTO	TIPO GASTO	CAPITULO DEL GASTO	CONCEPTO DEL GASTO	PARTIDA GENERICA	ENERO	FEBRERO	MARZO	ABRIL	MAYO	JUNIO	JULIO	AGOSTO	SEPTIEMBRE	OCTUBRE	NOVIEMBRE	DICIEMBRE	MONTO TOTAL AUTORIZADO ANUAL	
2023	Recursos Propios	Gasto Corriente	SERVICIOS GENERALES	SERVICIOS FINANCIEROS, BANCARIOS Y COMERCIALES	SERVICIOS FINANCIEROS Y bancarios	\$0.00	\$0.00	\$164.94	\$1,130.18	\$561.98	\$0.00	\$0.00	\$0.00	\$0.00	\$0.00	\$0.00	\$0.00	\$0.00	\$1,897.10
2023	Recursos Propios	Gasto Corriente	SERVICIOS GENERALES	SERVICIOS FINANCIEROS, BANCARIOS Y COMERCIALES	Seguro de bienes patrimoniales	\$0.00	\$0.00	\$0.00	\$0.00	\$0.00	\$1,035.54	\$1,035.54	\$1,035.54	\$1,035.54	\$1,035.54	\$1,035.54	\$1,035.54	\$1,035.54	\$7,246.85
2023	Recursos Propios	Gasto Corriente	SERVICIOS GENERALES	SERVICIOS FINANCIEROS, BANCARIOS Y COMERCIALES	Fletes y maniobras	\$0.00	\$0.00	\$5,000.00	\$0.00	\$0.00	\$4,833.33	\$4,833.33	\$4,833.33	\$4,833.33	\$4,833.33	\$4,833.33	\$4,833.33	\$4,833.33	\$38,833.35

TOTAL SERVICIOS FINANCIEROS, BANCARIOS Y COMERCIALES

EJERCICIO	FUENTE DE FINANCIAMIENTO	TIPO GASTO	CAPITULO DEL GASTO	CONCEPTO DEL GASTO	PARTIDA GENERICA	ENERO	FEBRERO	MARZO	ABRIL	MAYO	JUNIO	JULIO	AGOSTO	SEPTIEMBRE	OCTUBRE	NOVIEMBRE	DICIEMBRE	MONTO TOTAL AUTORIZADO ANUAL	
2023	Recursos Propios	Gasto Corriente	SERVICIOS GENERALES	SERVICIOS DE INSTALACION, REPARACION, MANTENIMIENTO Y CONSERVACION	Conservación y mantenimiento menor de inmuebles	\$0.00	\$3,828.00	\$0.00	\$8,408.72	\$8,241.50	\$52,000.00	\$52,000.00	\$52,000.00	\$52,000.00	\$52,000.00	\$52,000.00	\$52,000.00	\$52,000.00	\$384,478.22
2023	Recursos Propios	Gasto Corriente	SERVICIOS GENERALES	SERVICIOS DE INSTALACION, REPARACION, MANTENIMIENTO Y CONSERVACION	Conservación y mantenimiento menor de inmuebles	\$0.00	\$0.00	\$0.00	\$0.00	\$0.00	\$1,766.27	\$1,766.27	\$1,766.27	\$1,766.27	\$1,766.27	\$1,766.27	\$1,766.27	\$1,766.27	\$12,363.90
2023	Recursos Propios	Gasto Corriente	SERVICIOS GENERALES	SERVICIOS DE INSTALACION, REPARACION, MANTENIMIENTO Y CONSERVACION	Instalación, reparación y mantenimiento de maquinaria, otros equipos y herramienta	\$0.00	\$0.00	\$0.00	\$0.00	\$0.00	\$15,000.00	\$15,000.00	\$15,000.00	\$15,000.00	\$15,000.00	\$15,000.00	\$15,000.00	\$15,000.00	\$105,000.00
2023	Recursos Propios	Gasto Corriente	SERVICIOS GENERALES	SERVICIOS DE INSTALACION, REPARACION, MANTENIMIENTO Y CONSERVACION	Servicios de limpieza y manejo de desechos	\$0.00	\$0.00	\$0.00	\$0.00	\$2,900.00	\$20,000.00	\$20,000.00	\$20,000.00	\$20,000.00	\$20,000.00	\$20,000.00	\$20,000.00	\$20,000.00	\$142,900.00
2023	Recursos Propios	Gasto Corriente	SERVICIOS GENERALES	SERVICIOS DE INSTALACION, REPARACION, MANTENIMIENTO Y CONSERVACION	Instalación, reparación y mantenimiento de mobiliario y equipo de administración, educacional y recreativo	\$0.00	\$0.00	\$0.00	\$0.00	\$0.00	\$1,250.00	\$1,250.00	\$1,250.00	\$1,250.00	\$1,250.00	\$1,250.00	\$1,250.00	\$1,250.00	\$8,750.00
2023	Recursos Propios	Gasto Corriente	SERVICIOS GENERALES	SERVICIOS DE INSTALACION, REPARACION, MANTENIMIENTO Y CONSERVACION	Instalación, reparación y mantenimiento de equipo de cómputo y tecnología de la información	\$0.00	\$0.00	\$0.00	\$4,872.00	\$3,425.00	\$2,427.47	\$2,427.47	\$2,427.47	\$2,427.47	\$2,427.47	\$2,427.47	\$2,427.47	\$2,427.47	\$25,289.33
2023	Recursos Propios	Gasto Corriente	SERVICIOS GENERALES	SERVICIOS DE INSTALACION, REPARACION, MANTENIMIENTO Y CONSERVACION	Servicios de jardinería y fumigación	\$0.00	\$0.00	\$950.00	\$0.00	\$0.00	\$1,200.00	\$1,200.00	\$1,200.00	\$1,200.00	\$1,200.00	\$1,200.00	\$1,200.00	\$1,200.00	\$9,350.00
2023	Recursos Propios	Gasto Corriente	SERVICIOS GENERALES	SERVICIOS DE INSTALACION, REPARACION, MANTENIMIENTO Y CONSERVACION	Reparación y mantenimiento de equipo de transporte	\$18,460.40	\$10,680.00	\$21,408.00	\$14,440.00	\$29,952.41	\$70,282.66	\$70,282.66	\$70,282.66	\$70,282.66	\$70,282.66	\$70,282.66	\$70,282.74	\$70,282.74	\$586,949.51
2023	Recursos Propios	Gasto Corriente	SERVICIOS GENERALES	SERVICIOS DE INSTALACION, REPARACION, MANTENIMIENTO Y CONSERVACION	Instalación, reparación y mantenimiento de equipo e instrumental médico y de laboratorio	\$0.00	\$0.00	\$0.00	\$0.00	\$0.00	\$453.63	\$453.63	\$453.63	\$453.63	\$453.63	\$453.63	\$453.67	\$453.67	\$3,175.45

TOTAL SERVICIOS DE INSTALACION, REPARACION, MANTENIMIENTO Y CONSERVACION

EJERCICIO	FUENTE DE FINANCIAMIENTO	TIPO GASTO	CAPITULO DEL GASTO	CONCEPTO DEL GASTO	PARTIDA GENERICA	ENERO	FEBRERO	MARZO	ABRIL	MAYO	JUNIO	JULIO	AGOSTO	SEPTIEMBRE	OCTUBRE	NOVIEMBRE	DICIEMBRE	MONTO TOTAL AUTORIZADO ANUAL	
2023	Recursos Propios	Gasto Corriente	SERVICIOS GENERALES	SERVICIOS DE COMUNICACION SOCIAL Y PUBLICIDAD	Difusión por radio, televisión y otros medios de mensajería sobre programas y actividades gubernamentales	\$0.00	\$11,600.00	\$5,800.00	\$17,337.50	\$11,600.00	\$10,833.33	\$10,833.33	\$10,833.33	\$10,833.33	\$10,833.33	\$10,833.33	\$10,833.37	\$10,833.37	\$122,170.85

TOTAL SERVICIOS DE COMUNICACION SOCIAL Y PUBLICIDAD

EJERCICIO	FUENTE DE FINANCIAMIENTO	TIPO GASTO	CAPITULO DEL GASTO	CONCEPTO DEL GASTO	PARTIDA GENERICA	ENERO	FEBRERO	MARZO	ABRIL	MAYO	JUNIO	JULIO	AGOSTO	SEPTIEMBRE	OCTUBRE	NOVIEMBRE	DICIEMBRE	MONTO TOTAL AUTORIZADO ANUAL	
2023	Recursos Propios	Gasto Corriente	SERVICIOS GENERALES	SERVICIOS DE TRASLADO Y VIATICOS	Pasajes terrestres	\$0.00	\$0.00	\$6,604.00	\$4,560.00	\$4,540.00	\$6,000.00	\$6,000.00	\$6,000.00	\$6,000.00	\$6,000.00	\$6,000.00	\$6,000.00	\$6,000.00	\$57,704.00
2023	Recursos Propios	Gasto Corriente	SERVICIOS GENERALES	SERVICIOS DE TRASLADO Y VIATICOS	Viáticos en el país	\$0.00	\$0.00	\$7,422.00	\$2,412.07	\$1,989.61	\$6,000.00	\$6,000.00	\$6,000.00	\$6,000.00	\$6,000.00	\$6,000.00	\$6,000.00	\$6,000.00	\$53,823.68
2023	Recursos Propios	Gasto Corriente	SERVICIOS GENERALES	SERVICIOS DE TRASLADO Y VIATICOS	Otros servicios de traslado y hospedaje	\$0.00	\$0.00	\$0.00	\$0.00	\$0.00	\$8,333.33	\$8,333.33	\$8,333.33	\$8,333.33	\$8,333.33	\$8,333.33	\$8,333.37	\$8,333.37	\$59,333.35

TOTAL SERVICIOS DE TRASLADO Y VIATICOS

EJERCICIO	FUENTE DE FINANCIAMIENTO	TIPO GASTO	CAPITULO DEL GASTO	CONCEPTO DEL GASTO	PARTIDA GENERICA	ENERO	FEBRERO	MARZO	ABRIL	MAYO	JUNIO	JULIO	AGOSTO	SEPTIEMBRE	OCTUBRE	NOVIEMBRE	DICIEMBRE	MONTO TOTAL AUTORIZADO ANUAL
2023	Recursos Propios	Gasto Corriente	SERVICIOS GENERALES	SERVICIOS OFICIALES	Gastos de representación	\$0.00	\$0.00	\$4,087.46	\$0.00	\$3,016.00	\$0.00	\$0.00	\$0.00	\$0.00	\$0.00	\$0.00	\$0.00	\$7,103.46

Handwritten signatures and initials in blue ink are present throughout the document, particularly in the right margin and over the bottom table, indicating approval or review of the budget items.



MUNICIPIO DE TLAHUELLIPAN HIDALGO.  
PRESUPUESTO DE EGRESOS PARA EL EJERCICIO FISCAL 2023.  
CALENDARIO DEL PRESUPUESTO DE EGRESOS BASE MENSUAL

2023	Recursos Propios	SERVICIOS GENERALES	SERVICIOS OFICIALES	Costos de orden social y cultural	ENERO	FEBRERO	MARZO	ABRIL	MAYO	JUNIO	JULIO	AGOSTO	SEPTIEMBRE	OCTUBRE	NOVIEMBRE	DICIEMBRE	\$711.52	\$711.52	\$7,767.82		
2023	Recursos Propios	SERVICIOS GENERALES	SERVICIOS OFICIALES	Costos de orden social y cultural	\$0.00	\$0.00	\$0.00	\$1,087.30	\$1,700.00	\$711.50	\$711.50	\$711.50	\$711.50	\$711.50	\$711.50	\$711.50	\$711.50	\$711.50	\$29,000.00	\$29,000.00	\$689,160.35
				Costos de orden social y cultural	\$5,374.04	\$154,716.84	\$25,918.02	\$32,295.13	\$287,856.32	\$29,000.00	\$29,000.00	\$29,000.00	\$29,000.00	\$29,000.00	\$29,000.00	\$29,000.00	\$29,000.00	\$29,000.00	\$29,000.00	\$29,000.00	\$704,031.63

2023	Recursos Propios	CAPITULO DEL GASTO	CONCEPTO DEL GASTO	PARTIDA GENERICA	ENERO	FEBRERO	MARZO	ABRIL	MAYO	JUNIO	JULIO	AGOSTO	SEPTIEMBRE	OCTUBRE	NOVIEMBRE	DICIEMBRE	\$8,333.33	\$8,333.33	\$72,596.35
2023	Recursos Propios	SERVICIOS GENERALES	OTROS SERVICIOS GENERALES	Impuestos y derechos	\$0.00	\$0.00	\$0.00	\$0.00	\$14,263.00	\$8,333.33	\$8,333.33	\$8,333.33	\$8,333.33	\$8,333.33	\$8,333.33	\$8,333.33	\$8,333.33	\$8,333.33	\$72,596.35

TOTAL OTROS SERVICIOS GENERALES																		
TOTAL SERVICIOS GENERALES																		
TOTAL SERVICIOS OFICIALES																		

2023	Recursos Propios	CAPITULO DEL GASTO	CONCEPTO DEL GASTO	PARTIDA GENERICA	ENERO	FEBRERO	MARZO	ABRIL	MAYO	JUNIO	JULIO	AGOSTO	SEPTIEMBRE	OCTUBRE	NOVIEMBRE	DICIEMBRE	\$1,325.00	\$1,325.00	\$18,275.00
2023	Recursos Propios	ASIGNACIONES, SUBSIDIOS Y OTRAS AYUDAS	AYUDAS SOCIALES	Ayudas sociales a instituciones sin fines de lucro	\$1,800.00	\$0.00	\$1,800.00	\$3,600.00	\$1,800.00	\$1,325.00	\$1,325.00	\$1,325.00	\$1,325.00	\$1,325.00	\$1,325.00	\$1,325.00	\$1,325.00	\$1,325.00	\$18,275.00
2023	Recursos Propios	ASIGNACIONES, SUBSIDIOS Y OTRAS AYUDAS	AYUDAS SOCIALES	Ayudas sociales a personas	\$0.00	\$0.00	\$3,600.00	\$0.00	\$1,200.00	\$311.83	\$311.83	\$311.83	\$311.83	\$311.83	\$311.83	\$311.83	\$311.83	\$311.83	\$6,882.85
2023	Recursos Propios	ASIGNACIONES, SUBSIDIOS Y OTRAS AYUDAS	AYUDAS SOCIALES	Ayudas sociales a personas	\$23,577.00	\$32,635.00	\$97,802.19	\$300,679.61	\$52,744.00	\$125,118.16	\$125,118.16	\$125,118.16	\$125,118.16	\$125,118.16	\$125,118.16	\$125,118.16	\$125,118.16	\$125,118.16	\$1,383,264.00
2023	Recursos Propios	ASIGNACIONES, SUBSIDIOS Y OTRAS AYUDAS	AYUDAS SOCIALES	Ayudas sociales a instituciones de enseñanza	\$0.00	\$0.00	\$0.00	\$0.00	\$0.00	\$253.41	\$253.41	\$253.41	\$253.41	\$253.41	\$253.41	\$253.41	\$253.41	\$253.41	\$1,773.97
2023	Recursos Propios	ASIGNACIONES, SUBSIDIOS Y OTRAS AYUDAS	AYUDAS SOCIALES	Ayudas sociales a instituciones de enseñanza	\$7,640.00	\$7,000.00	\$8,650.00	\$15,000.00	\$18,400.00	\$13,750.00	\$13,750.00	\$13,750.00	\$13,750.00	\$13,750.00	\$13,750.00	\$13,750.00	\$13,750.00	\$13,750.00	\$152,940.00

TOTAL AYUDAS SOCIALES																		
TOTAL TRANSFERENCIAS, ASIGNACIONES, SUBSIDIOS Y OTRAS AYUDAS																		

2023	Recursos Propios	CAPITULO DEL GASTO	CONCEPTO DEL GASTO	PARTIDA GENERICA	ENERO	FEBRERO	MARZO	ABRIL	MAYO	JUNIO	JULIO	AGOSTO	SEPTIEMBRE	OCTUBRE	NOVIEMBRE	DICIEMBRE	\$7,500.00	\$7,500.00	\$59,800.00
2023	Recursos Propios	BIENES MUEBLES, INMUEBLES E INTANGIBLES	MOBILIARIO Y EQUIPO DE ADMINISTRACION	Equipo de cómputo y de tecnologías de la información	\$0.00	\$0.00	\$0.00	\$7,400.00	\$0.00	\$7,500.00	\$7,500.00	\$7,500.00	\$7,500.00	\$7,500.00	\$7,500.00	\$7,500.00	\$7,500.00	\$7,500.00	\$59,800.00
2023	Recursos Propios	BIENES MUEBLES, INMUEBLES E INTANGIBLES	MOBILIARIO Y EQUIPO DE ADMINISTRACION	Muebles de oficina y estantería	\$0.00	\$0.00	\$0.00	\$0.00	\$0.00	\$833.33	\$833.33	\$833.33	\$833.33	\$833.33	\$833.33	\$833.33	\$833.33	\$833.33	\$5,833.35

TOTAL MOBILIARIO Y EQUIPO DE ADMINISTRACION																			
2023	Recursos Propios	CAPITULO DEL GASTO	CONCEPTO DEL GASTO	PARTIDA GENERICA	ENERO	FEBRERO	MARZO	ABRIL	MAYO	JUNIO	JULIO	AGOSTO	SEPTIEMBRE	OCTUBRE	NOVIEMBRE	DICIEMBRE	\$104,079.99	\$104,079.99	\$728,560.01
2023	Recursos Propios	BIENES MUEBLES, INMUEBLES E INTANGIBLES	EQUIPO E INSTRUMENTAL MEDICO Y DE LABORATORIO	Equipo médico y de laboratorio	\$0.00	\$0.00	\$0.00	\$0.00	\$0.00	\$104,079.99	\$104,079.99	\$104,079.99	\$104,079.99	\$104,079.99	\$104,079.99	\$104,079.99	\$104,079.99	\$104,079.99	\$728,560.01

TOTAL BIENES MUEBLES, INMUEBLES E INTANGIBLES																			
2023	Recursos Propios	CAPITULO DEL GASTO	CONCEPTO DEL GASTO	PARTIDA GENERICA	ENERO	FEBRERO	MARZO	ABRIL	MAYO	JUNIO	JULIO	AGOSTO	SEPTIEMBRE	OCTUBRE	NOVIEMBRE	DICIEMBRE	\$479,485.71	\$479,485.71	\$2,876,914.27
2023	Recursos Propios	INVERSION PUBLICA	OBRA PUBLICA EN BIENES DE DOMINIO PUBLICO	División de terrenos y construcción de obras de urbanización	\$0.00	\$0.00	\$0.00	\$0.00	\$0.00	\$0.00	\$479,485.71	\$479,485.71	\$479,485.71	\$479,485.71	\$479,485.71	\$479,485.71	\$479,485.71	\$479,485.71	\$2,876,914.27

TOTAL OBRA PUBLICA EN BIENES DE DOMINIO PUBLICO																		
TOTAL INVERSION PUBLICA																		
TOTAL RECURSOS PROPIOS																		

2023	Fondo General de Participaciones	CAPITULO DEL GASTO	CONCEPTO DEL GASTO	PARTIDA GENERICA	ENERO	FEBRERO	MARZO	ABRIL	MAYO	JUNIO	JULIO	AGOSTO	SEPTIEMBRE	OCTUBRE	NOVIEMBRE	DICIEMBRE	\$1,199,926.25	\$1,199,926.25	\$14,399,115.00
2023	Fondo General de Participaciones	SERVICIOS PERSONALES	REMUNERACIONES AL PERSONAL DE CARACTER PERMANENTE	Sueldos base al personal permanente	\$1,199,926.25	\$1,199,926.25	\$1,199,926.25	\$1,199,926.25	\$1,199,926.25	\$1,199,926.25	\$1,199,926.25	\$1,199,926.25	\$1,199,926.25	\$1,199,926.25	\$1,199,926.25	\$1,199,926.25	\$1,199,926.25	\$1,199,926.25	\$14,399,115.00

*[Handwritten signatures and initials in blue ink, including 'D. Torres', 'V. F. O.', and 'D. Torres' with a large signature]*



MUNICIPIO DE TLAHUEILPAN HIDALGO.  
PRESUPUESTO DE EGRESOS PARA EL EJERCICIO FISCAL 2023.  
CALENDARIO DEL PRESUPUESTO DE EGRESOS BASE MENSUAL

TOTAL REMUNERACIONES AL PERSONAL DE CARACTER PERMANENTE													\$14,399,115.00						
EJERCICIO	FUENTE DE FINANCIAMIENTO	TIPO GASTO	CAPITULO DEL GASTO	CONCEPTO DEL GASTO	PARTIDA GENERICA	ENERO	FEBRERO	MARZO	ABRIL	MAYO	JUNIO	JULIO	AGOSTO	SEPTIEMBRE	OCTUBRE	NOVIEMBRE	DICIEMBRE	MONTO TOTAL AUTORIZADO ANUAL	
2023	Fondo General de Participaciones	Gasto Corriente	SERVICIOS PERSONALES	REMUNERACIONES AL PERSONAL DE CARACTER TRANSITORIO	Sueldos base al personal eventual	\$62,682.06	\$62,682.06	\$62,682.06	\$62,682.06	\$62,682.06	\$62,682.06	\$62,682.06	\$62,682.06	\$62,682.06	\$62,682.06	\$62,682.06	\$62,682.06	\$62,682.06	\$752,184.72
TOTAL REMUNERACIONES AL PERSONAL DE CARACTER TRANSITORIO													\$752,184.72						
TOTAL REMUNERACIONES AL PERSONAL DE CARACTER PERMANENTE													\$14,399,115.00						
EJERCICIO	FUENTE DE FINANCIAMIENTO	TIPO GASTO	CAPITULO DEL GASTO	CONCEPTO DEL GASTO	PARTIDA GENERICA	ENERO	FEBRERO	MARZO	ABRIL	MAYO	JUNIO	JULIO	AGOSTO	SEPTIEMBRE	OCTUBRE	NOVIEMBRE	DICIEMBRE	MONTO TOTAL AUTORIZADO ANUAL	
2023	Fondo General de Participaciones	Gasto Corriente	SERVICIOS PERSONALES	REMUNERACIONES ADICIONALES Y ESPECIALES	Compensaciones	\$51,302.02	\$51,302.02	\$51,302.02	\$51,302.02	\$51,302.02	\$51,302.02	\$51,302.02	\$51,302.02	\$51,302.02	\$51,302.02	\$51,302.02	\$51,302.02	\$51,302.02	\$615,624.24
2023	Fondo General de Participaciones	Gasto Corriente	SERVICIOS PERSONALES	REMUNERACIONES ADICIONALES Y ESPECIALES	Primas de vacaciones, dominical y gratificación de fin de año	\$21,043.45	\$21,043.45	\$21,043.45	\$21,043.45	\$21,043.45	\$21,043.45	\$21,043.45	\$21,043.45	\$21,043.46	\$21,043.46	\$21,043.46	\$21,043.46	\$21,043.46	\$252,921.46
2023	Fondo General de Participaciones	Gasto Corriente	SERVICIOS PERSONALES	REMUNERACIONES ADICIONALES Y ESPECIALES	Primas de vacaciones, dominical y gratificación de fin de año	\$132,409.00	\$132,409.00	\$132,409.00	\$132,409.00	\$132,409.00	\$132,409.00	\$132,409.00	\$132,409.00	\$132,409.00	\$132,409.00	\$132,409.00	\$132,409.00	\$132,409.00	\$1,590,207.98
TOTAL REMUNERACIONES ADICIONALES Y ESPECIALES													\$2,458,353.68						
EJERCICIO	FUENTE DE FINANCIAMIENTO	TIPO GASTO	CAPITULO DEL GASTO	CONCEPTO DEL GASTO	PARTIDA GENERICA	ENERO	FEBRERO	MARZO	ABRIL	MAYO	JUNIO	JULIO	AGOSTO	SEPTIEMBRE	OCTUBRE	NOVIEMBRE	DICIEMBRE	MONTO TOTAL AUTORIZADO ANUAL	
2023	Fondo General de Participaciones	Gasto Corriente	SERVICIOS PERSONALES	OTRAS PRESTACIONES SOCIALES Y ECONOMICAS	Prestaciones contractuales	\$49,645.30	\$49,645.30	\$49,645.30	\$49,645.30	\$49,645.30	\$49,645.30	\$49,645.30	\$49,645.30	\$49,645.30	\$49,645.30	\$49,645.30	\$49,645.30	\$49,645.30	\$595,743.60
2023	Fondo General de Participaciones	Gasto Corriente	SERVICIOS PERSONALES	OTRAS PRESTACIONES SOCIALES Y ECONOMICAS	Otras prestaciones sociales y económicas	\$27,000.00	\$27,000.00	\$27,000.00	\$27,000.00	\$27,000.00	\$27,000.00	\$27,000.00	\$27,000.00	\$27,000.00	\$27,000.00	\$27,000.00	\$27,000.00	\$27,000.00	\$324,000.00
TOTAL OTRAS PRESTACIONES SOCIALES Y ECONOMICAS													\$919,743.60						
EJERCICIO	FUENTE DE FINANCIAMIENTO	TIPO GASTO	CAPITULO DEL GASTO	CONCEPTO DEL GASTO	PARTIDA GENERICA	ENERO	FEBRERO	MARZO	ABRIL	MAYO	JUNIO	JULIO	AGOSTO	SEPTIEMBRE	OCTUBRE	NOVIEMBRE	DICIEMBRE	MONTO TOTAL AUTORIZADO ANUAL	
2023	Fondo General de Participaciones	Gasto Corriente	SERVICIOS PERSONALES	PREVISIONES	Previsiones de carácter laboral, económica y de seguridad social	\$1.00	\$1.00	\$1.00	\$1.00	\$1.00	\$1.00	\$1.00	\$1.00	\$1.00	\$1.00	\$1.00	\$1.00	\$12.00	
TOTAL PREVISIONES													\$12.00						
TOTAL SERVICIOS PERSONALES													\$18,929,408.00						
EJERCICIO	FUENTE DE FINANCIAMIENTO	TIPO GASTO	CAPITULO DEL GASTO	CONCEPTO DEL GASTO	PARTIDA GENERICA	ENERO	FEBRERO	MARZO	ABRIL	MAYO	JUNIO	JULIO	AGOSTO	SEPTIEMBRE	OCTUBRE	NOVIEMBRE	DICIEMBRE	MONTO TOTAL AUTORIZADO ANUAL	
2023	Fondo General de Participaciones	Gasto Corriente	TRANSFERENCIAS, ASIGNACIONES, SUBSIDIOS Y OTRAS AYUDAS	AYUDAS SOCIALES	Ayudas sociales a instituciones sin fines de lucro	\$41,999.00	\$41,999.00	\$41,999.00	\$41,999.00	\$41,999.00	\$41,999.00	\$41,999.00	\$41,999.00	\$41,999.00	\$41,999.00	\$41,999.00	\$41,999.00	\$41,999.00	\$503,988.00
TOTAL AYUDAS SOCIALES													\$503,988.00						
TOTAL TRANSFERENCIAS, ASIGNACIONES, SUBSIDIOS Y OTRAS AYUDAS													\$503,988.00						
TOTAL FONDO GENERAL DE PARTICIPACIONES													\$19,033,397.00						
EJERCICIO	FUENTE DE FINANCIAMIENTO	TIPO GASTO	CAPITULO DEL GASTO	CONCEPTO DEL GASTO	PARTIDA GENERICA	ENERO	FEBRERO	MARZO	ABRIL	MAYO	JUNIO	JULIO	AGOSTO	SEPTIEMBRE	OCTUBRE	NOVIEMBRE	DICIEMBRE	MONTO TOTAL AUTORIZADO ANUAL	
2023	Fondo de Fomento Municipal	Gasto Corriente	SERVICIOS PERSONALES	REMUNERACIONES AL PERSONAL DE CARACTER PERMANENTE	Dietas	\$303,811.32	\$303,811.32	\$303,811.32	\$303,811.32	\$303,811.32	\$303,811.32	\$303,811.32	\$303,811.32	\$303,811.32	\$303,811.32	\$303,811.32	\$303,811.32	\$303,811.32	\$4,170,320.12
TOTAL REMUNERACIONES AL PERSONAL DE CARACTER PERMANENTE													\$4,170,320.12						
EJERCICIO	FUENTE DE FINANCIAMIENTO	TIPO GASTO	CAPITULO DEL GASTO	CONCEPTO DEL GASTO	PARTIDA GENERICA	ENERO	FEBRERO	MARZO	ABRIL	MAYO	JUNIO	JULIO	AGOSTO	SEPTIEMBRE	OCTUBRE	NOVIEMBRE	DICIEMBRE	MONTO TOTAL AUTORIZADO ANUAL	
2023	Fondo de Fomento Municipal	Gasto Corriente	SERVICIOS PERSONALES	REMUNERACIONES ADICIONALES Y ESPECIALES	Primas de vacaciones, dominical y gratificación de fin de año	\$77,917.22	\$77,917.22	\$77,917.22	\$77,917.22	\$77,917.22	\$77,917.22	\$77,917.22	\$77,917.22	\$77,917.22	\$77,917.22	\$77,917.22	\$77,917.22	\$77,917.22	\$935,006.64
TOTAL REMUNERACIONES ADICIONALES Y ESPECIALES													\$935,006.64						
TOTAL SERVICIOS PERSONALES													\$5,105,326.76						
EJERCICIO	FUENTE DE FINANCIAMIENTO	TIPO GASTO	CAPITULO DEL GASTO	CONCEPTO DEL GASTO	PARTIDA GENERICA	ENERO	FEBRERO	MARZO	ABRIL	MAYO	JUNIO	JULIO	AGOSTO	SEPTIEMBRE	OCTUBRE	NOVIEMBRE	DICIEMBRE	MONTO TOTAL AUTORIZADO ANUAL	
2023	Fondo de Fomento Municipal	Gasto Corriente	TRANSFERENCIAS, ASIGNACIONES, SUBSIDIOS Y OTRAS AYUDAS	OTRAS PRESTACIONES SOCIALES Y ECONOMICAS	OTRAS PRESTACIONES SOCIALES Y ECONOMICAS	\$27,000.00	\$27,000.00	\$27,000.00	\$27,000.00	\$27,000.00	\$27,000.00	\$27,000.00	\$27,000.00	\$27,000.00	\$27,000.00	\$27,000.00	\$27,000.00	\$27,000.00	\$324,000.00

Handwritten signatures and initials in blue ink are present on the right side of the page, corresponding to the rows of the table. The signatures are written over the signature lines of the monthly breakdowns.







MUNICIPIO DE TLAHUELIPAN, HIDALGO.  
PRESUPUESTO DE EGRESOS PARA EL EJERCICIO FISCAL 2023.  
CALENDARIO DEL PRESUPUESTO DE EGRESOS BASE MENSUAL

2023	Fondo de Fiscalización y Recaudación	Gasto Corriente	MATERIALES Y SUMINISTROS	HERRAMIENTAS, REFACCIONES Y ACCESORIOS MENORES	REFACCIONES Y accesorios menores de equipo de defensa y seguridad	ENERO	FEBRERO	MARZO	ABRIL	MAYO	JUNIO	JULIO	AGOSTO	SEPTIEMBRE	OCTUBRE	NOVIEMBRE	DICIEMBRE	\$14,285.75	\$14,285.75	\$14,285.75	\$100,000.00	
2023	Fondo de Fiscalización y Recaudación	Gasto Corriente	MATERIALES Y SUMINISTROS	HERRAMIENTAS, REFACCIONES Y ACCESORIOS MENORES	REFACCIONES Y accesorios menores de equipo de cómputo y tecnologías de la información	\$0.00	\$0.00	\$0.00	\$0.00	\$0.00	\$14,285.75	\$14,285.75	\$14,285.75	\$14,285.75	\$14,285.75	\$14,285.75	\$14,285.75	\$14,285.75	\$14,285.75	\$14,285.75	\$100,000.00	
2023	Fondo de Fiscalización y Recaudación	Gasto Corriente	MATERIALES Y SUMINISTROS	HERRAMIENTAS, REFACCIONES Y ACCESORIOS MENORES	REFACCIONES Y accesorios menores de equipo de cómputo y tecnologías de la información	\$0.00	\$0.00	\$0.00	\$0.00	\$7,145.00	\$1,250.00	\$1,250.00	\$1,250.00	\$1,250.00	\$1,250.00	\$1,250.00	\$1,250.00	\$1,250.00	\$1,250.00	\$1,250.00	\$1,250.00	\$15,985.00
2023	Fondo de Fiscalización y Recaudación	Gasto Corriente	MATERIALES Y SUMINISTROS	HERRAMIENTAS, REFACCIONES Y ACCESORIOS MENORES	Herramientas menores	\$0.00	\$0.00	\$0.00	\$0.00	\$18,497.64	\$11,643.23	\$11,643.23	\$11,643.23	\$11,643.23	\$11,643.23	\$11,643.23	\$11,643.23	\$11,643.23	\$11,643.23	\$11,643.23	\$11,643.23	\$100,000.00

TOTAL HERRAMIENTAS, REFACCIONES Y ACCESORIOS MENORES \$215,895.04

TOTAL MATERIALES Y SUMINISTROS																					
2023	Fuente de Financiamiento	TIPO GASTO	CAPITULO DEL GASTO	CONCEPTO DEL GASTO	PARTIDA GENERICA	ENERO	FEBRERO	MARZO	ABRIL	MAYO	JUNIO	JULIO	AGOSTO	SEPTIEMBRE	OCTUBRE	NOVIEMBRE	DICIEMBRE	\$7,000.00	\$7,000.00	\$7,000.00	\$113,171.47
2023	Fondo de Fiscalización y Recaudación	Gasto Corriente	SERVICIOS GENERALES	SERVICIOS DE ARRENDAMIENTO	Otros arrendamientos	\$0.00	\$17,124.38	\$15,370.00	\$15,370.00	\$15,370.00	\$7,000.00	\$7,000.00	\$7,000.00	\$7,000.00	\$7,000.00	\$7,000.00	\$7,000.00	\$7,000.00	\$7,000.00	\$7,000.00	\$113,171.47
2023	Fondo de Fiscalización y Recaudación	Gasto Corriente	SERVICIOS GENERALES	SERVICIOS DE ARRENDAMIENTO	Arrendamiento de mobiliario y equipo de administración, educacional y recreativo	\$0.00	\$0.00	\$0.00	\$0.00	\$0.00	\$5,848.50	\$5,848.50	\$5,848.50	\$5,848.50	\$5,848.50	\$5,848.50	\$5,848.50	\$5,848.50	\$5,848.50	\$5,848.50	\$40,939.48

TOTAL SERVICIOS DE ARRENDAMIENTO \$154,110.95

TOTAL SERVICIOS PROFESIONALES, CIENTIFICOS, TECNICOS Y OTROS SERVICIOS																					
2023	Fuente de Financiamiento	TIPO GASTO	CAPITULO DEL GASTO	CONCEPTO DEL GASTO	PARTIDA GENERICA	ENERO	FEBRERO	MARZO	ABRIL	MAYO	JUNIO	JULIO	AGOSTO	SEPTIEMBRE	OCTUBRE	NOVIEMBRE	DICIEMBRE	\$1,428.61	\$1,428.61	\$1,428.61	\$9,999.96
2023	Fondo de Fiscalización y Recaudación	Gasto Corriente	SERVICIOS GENERALES	SERVICIOS PROFESIONALES, CIENTIFICOS, TECNICOS Y OTROS SERVICIOS	Servicios de consultoría administrativa, procesos, técnica y en tecnologías de la información	\$0.00	\$0.00	\$0.00	\$0.00	\$0.00	\$1,428.56	\$1,428.56	\$1,428.56	\$1,428.56	\$1,428.56	\$1,428.56	\$1,428.56	\$1,428.56	\$1,428.56	\$1,428.56	\$9,999.96
2023	Fondo de Fiscalización y Recaudación	Gasto Corriente	SERVICIOS GENERALES	SERVICIOS PROFESIONALES, CIENTIFICOS, TECNICOS Y OTROS SERVICIOS	Servicios profesionales, científicos y técnicos integrales	\$17,400.00	\$17,400.00	\$17,400.00	\$17,400.00	\$17,400.00	\$13,583.33	\$13,583.33	\$13,583.33	\$13,583.33	\$13,583.33	\$13,583.33	\$13,583.33	\$13,583.33	\$13,583.33	\$13,583.33	\$182,083.35
2023	Fondo de Fiscalización y Recaudación	Gasto Corriente	SERVICIOS GENERALES	SERVICIOS PROFESIONALES, CIENTIFICOS, TECNICOS Y OTROS SERVICIOS	Servicios de apoyo administrativo, traducción, fotocopiado e impresión	\$0.00	\$0.00	\$0.00	\$0.00	\$0.00	\$1,428.61	\$1,428.61	\$1,428.61	\$1,428.61	\$1,428.61	\$1,428.61	\$1,428.61	\$1,428.61	\$1,428.61	\$1,428.61	\$10,000.00

TOTAL SERVICIOS PROFESIONALES, CIENTIFICOS, TECNICOS Y OTROS SERVICIOS \$202,083.31

TOTAL SERVICIOS DE INSTALACION, REPARACION, MANTENIMIENTO Y CONSERVACION																					
2023	Fuente de Financiamiento	TIPO GASTO	CAPITULO DEL GASTO	CONCEPTO DEL GASTO	PARTIDA GENERICA	ENERO	FEBRERO	MARZO	ABRIL	MAYO	JUNIO	JULIO	AGOSTO	SEPTIEMBRE	OCTUBRE	NOVIEMBRE	DICIEMBRE	\$5,214.32	\$5,214.32	\$5,214.32	\$40,000.00
2023	Fondo de Fiscalización y Recaudación	Gasto Corriente	SERVICIOS GENERALES	SERVICIOS DE INSTALACION, REPARACION, MANTENIMIENTO Y CONSERVACION	Instalación, reparación y mantenimiento de mobiliario y equipo de administración, educacional y recreativo	\$0.00	\$0.00	\$0.00	\$3,500.00	\$0.00	\$5,214.32	\$5,214.32	\$5,214.32	\$5,214.32	\$5,214.32	\$5,214.32	\$5,214.32	\$5,214.32	\$5,214.32	\$5,214.32	\$40,000.00
2023	Fondo de Fiscalización y Recaudación	Gasto Corriente	SERVICIOS GENERALES	SERVICIOS DE INSTALACION, REPARACION, MANTENIMIENTO Y CONSERVACION	Instalación, reparación y mantenimiento de equipo de cómputo y tecnología de la información	\$0.00	\$0.00	\$850.00	\$0.00	\$0.00	\$3,450.03	\$3,450.03	\$3,450.03	\$3,450.03	\$3,450.03	\$3,450.03	\$3,450.03	\$3,450.03	\$3,450.03	\$3,450.03	\$25,000.00

TOTAL SERVICIOS DE INSTALACION, REPARACION, MANTENIMIENTO Y CONSERVACION \$65,000.00

TOTAL SERVICIOS DE COMUNICACION SOCIAL Y PUBLICIDAD																					
2023	Fuente de Financiamiento	TIPO GASTO	CAPITULO DEL GASTO	CONCEPTO DEL GASTO	PARTIDA GENERICA	ENERO	FEBRERO	MARZO	ABRIL	MAYO	JUNIO	JULIO	AGOSTO	SEPTIEMBRE	OCTUBRE	NOVIEMBRE	DICIEMBRE	\$13,920.00	\$13,920.00	\$13,920.00	\$167,319.00
2023	Fondo de Fiscalización y Recaudación	Gasto Corriente	SERVICIOS GENERALES	SERVICIOS DE COMUNICACION SOCIAL Y PUBLICIDAD	Difusión por radio, televisión y otros medios de mensajes sobre programas y actividades gubernamentales	\$0.00	\$30,593.00	\$11,600.00	\$23,706.00	\$13,920.00	\$12,500.00	\$12,500.00	\$12,500.00	\$12,500.00	\$12,500.00	\$12,500.00	\$12,500.00	\$12,500.00	\$13,920.00	\$13,920.00	\$167,319.00
2023	Fondo de Fiscalización y Recaudación	Gasto Corriente	SERVICIOS GENERALES	SERVICIOS DE COMUNICACION SOCIAL Y PUBLICIDAD	Difusión por radio, televisión y otros medios de mensajes comerciales para promover la venta de bienes o servicios	\$0.00	\$0.00	\$0.00	\$0.00	\$0.00	\$2,142.86	\$2,142.86	\$2,142.86	\$2,142.86	\$2,142.86	\$2,142.86	\$2,142.86	\$2,142.86	\$2,142.86	\$2,142.86	\$15,000.00
2023	Fondo de Fiscalización y Recaudación	Gasto Corriente	SERVICIOS GENERALES	SERVICIOS DE COMUNICACION SOCIAL Y PUBLICIDAD	Servicio de creación y difusión de contenido exclusivamente a través de Internet	\$0.00	\$1,740.00	\$0.00	\$0.00	\$0.00	\$0.00	\$0.00	\$0.00	\$0.00	\$0.00	\$0.00	\$0.00	\$0.00	\$0.00	\$0.00	\$1,740.00

TOTAL SERVICIOS DE COMUNICACION SOCIAL Y PUBLICIDAD \$184,059.00

TOTAL SERVICIOS GENERALES																					
2023	Fuente de Financiamiento	TIPO GASTO	CAPITULO DEL GASTO	CONCEPTO DEL GASTO	PARTIDA GENERICA	ENERO	FEBRERO	MARZO	ABRIL	MAYO	JUNIO	JULIO	AGOSTO	SEPTIEMBRE	OCTUBRE	NOVIEMBRE	DICIEMBRE	\$7,399.35	\$7,399.35	\$7,399.35	\$68,000.00
2023	Fondo de Fiscalización y Recaudación	Gasto de Capital	BIENES MUEBLES, INMUEBLES E INTANGIBLES	MOBILIARIO Y EQUIPO DE ADMINISTRACION	Equipo de cómputo y de tecnologías de la información	\$0.00	\$0.00	\$0.00	\$0.00	\$16,205.00	\$7,399.35	\$7,399.35	\$7,399.35	\$7,399.35	\$7,399.35	\$7,399.35	\$7,399.35	\$7,399.35	\$7,399.35	\$7,399.35	\$68,000.00
2023	Fondo de Fiscalización y Recaudación	Gasto de Capital	BIENES MUEBLES, INMUEBLES E INTANGIBLES	MOBILIARIO Y EQUIPO DE ADMINISTRACION	Muebles de oficina y estantería	\$0.00	\$0.00	\$0.00	\$0.00	\$0.00	\$7,100.07	\$7,100.07	\$7,100.07	\$7,100.07	\$7,100.07	\$7,100.07	\$7,100.07	\$7,100.07	\$7,100.07	\$7,100.07	\$49,700.00

TOTAL MOBILIARIO Y EQUIPO DE ADMINISTRACION \$117,700.00

Handwritten signatures and initials in blue ink are present on the right side of the page, including a large signature at the top right and several smaller ones below it.



MUNICIPIO DE TLAHUELILPAN HIDALGO.  
 PRESUPUESTO DE EGRESOS PARA EL EJERCICIO FISCAL 2023.  
 CALENDARIO DEL PRESUPUESTO DE EGRESOS BASE MENSUAL





JERECICIO	FUENTE DE FINANCIAMIENTO	TIPO GASTO	CAPITULO DEL GASTO	CONCEPTO DEL GASTO	PARTIDA GENERICA	ENERO	FEBRERO	MARZO	ABRIL	MAYO	JUNIO	JULIO	AGOSTO	SEPTIEMBRE	OCTUBRE	NOVIEMBRE	DICIEMBRE	MONTO TOTAL AUTORIZADO ANUAL
2023	Fondo de Fiscalización y Recaudación	Gasto de Capital	BIENES MUEBLES, INMUEBLES E INTANGIBLES	EQUIPO DE DEFENSA Y SEGURIDAD	Equipo de defensa y seguridad	\$0.00	\$0.00	\$0.00	\$0.00	\$0.00	\$3,571.46	\$3,571.46	\$3,571.46	\$3,571.46	\$3,571.46	\$3,571.46	\$3,571.46	\$25,000.00
TOTAL EQUIPO DE DEFENSA Y SEGURIDAD																		
2023	Fondo de Financiamiento	Gasto de Capital	BIENES MUEBLES, INMUEBLES E INTANGIBLES	MAQUINARIA, OTROS EQUIPOS Y HERRAMIENTAS	Herramientas y máquinas-herramienta	\$0.00	\$0.00	\$0.00	\$0.00	\$0.00	\$2,051.66	\$2,051.66	\$2,051.66	\$2,051.66	\$2,051.66	\$2,051.66	\$2,051.66	\$14,361.70
TOTAL MAQUINARIA, OTROS EQUIPOS Y HERRAMIENTAS																		
TOTAL BIENES MUEBLES, INMUEBLES E INTANGIBLES																		
TOTAL FONDO DE FISCALIZACIÓN Y RECAUDACIÓN																		
2023	Fondo de Financiamiento	Gasto Corriente	SERVICIOS GENERALES	SERVICIOS BASICOS	Energía eléctrica	\$0.00	\$0.00	\$5,258.00	\$0.00	\$0.00	\$3,756.00	\$3,756.00	\$3,756.00	\$3,756.00	\$3,756.00	\$3,756.00	\$3,756.00	\$31,550.00
TOTAL SERVICIOS BASICOS																		
TOTAL SERVICIOS GENERALES																		
TOTAL FONDO DE COMPENSACIÓN DEL IMPUESTO SOBRE AUTOMÓVILES NUEVOS																		
2023	Fondo de Compensación	Gasto Corriente	SERVICIOS GENERALES	SERVICIOS BASICOS	Energía eléctrica	\$0.00	\$0.00	\$0.00	\$0.00	\$0.00	\$106,393.14	\$106,393.14	\$106,393.14	\$106,393.14	\$106,393.14	\$106,393.14	\$106,393.14	\$744,752.00
TOTAL SERVICIOS BASICOS																		
TOTAL SERVICIOS GENERALES																		
TOTAL FONDO DE COMPENSACIÓN																		
2023	Impuesto Sobre Automóviles Nuevos	Gasto Corriente	SERVICIOS GENERALES	SERVICIOS BASICOS	Energía eléctrica	\$13,539.75	\$13,539.75	\$13,539.75	\$13,539.75	\$13,539.75	\$13,539.75	\$13,539.75	\$13,539.75	\$13,539.75	\$13,539.75	\$13,539.75	\$13,539.75	\$162,477.00
TOTAL SERVICIOS BASICOS																		
TOTAL SERVICIOS GENERALES																		
TOTAL IMPUESTO SOBRE AUTOMÓVILES NUEVOS																		
2023	Impuesto sobre la Renta	Gasto Corriente	SERVICIOS GENERALES	SERVICIOS OFICIALES	Gastos de representación	\$0.00	\$0.00	\$0.00	\$0.00	\$0.00	\$0.00	\$0.00	\$0.00	\$0.00	\$16,560.00	\$0.00	\$0.00	\$16,560.00
2023	Impuesto sobre la Renta	Gasto Corriente	SERVICIOS GENERALES	SERVICIOS OFICIALES	Gastos de orden social y cultural	\$0.00	\$0.00	\$0.00	\$0.00	\$0.00	\$0.00	\$0.00	\$0.00	\$0.00	\$48,195.00	\$0.00	\$13,887.54	\$62,082.54
TOTAL SERVICIOS OFICIALES																		
TOTAL SERVICIOS GENERALES																		
TOTAL IMPUESTO SOBRE LA RENTA																		
2023	Fondo de Financiamiento	Gasto Corriente	SERVICIOS GENERALES	SERVICIOS OFICIALES	PARTIDA GENERICA	\$0.00	\$0.00	\$0.00	\$0.00	\$0.00	\$0.00	\$0.00	\$0.00	\$0.00	\$0.00	\$0.00	\$0.00	\$80,642.54
TOTAL SERVICIOS OFICIALES																		
TOTAL SERVICIOS GENERALES																		
TOTAL IMPUESTO SOBRE LA RENTA																		

Handwritten signatures and initials in blue ink are present on the right side of the page, corresponding to the rows of the table. Some signatures are large and stylized, while others are smaller initials.



MUNICIPIO DE TLAHUELILPAN, HIDALGO.  
 PRESUPUESTO DE EGRESOS PARA EL EJERCICIO FISCAL 2023.  
 CALENDARIO DEL PRESUPUESTO DE EGRESOS BASE MENSUAL

EJERCICIO	FUENTE DE FINANCIAMIENTO	TIPO GASTO	CAPITULO DEL GASTO	CONCEPTO DEL GASTO	PARTIDA GENERICA	ENERO	FEBRERO	MARZO	ABRIL	MAYO	JUNIO	JULIO	AGOSTO	SEPTIEMBRE	OCTUBRE	NOVIEMBRE	DICIEMBRE	MONTO TOTAL AUTORIZADO ANUAL
2023	Participación por la recaudación obtenida de impuesto Sobre la Renta enterado a la Federación	Gasto Corriente	MATERIALES Y SUMINISTROS	MATERIALES DE ADMINISTRACION, EMISION DE DOCUMENTOS Y ARTICULOS OFICIALES	Material de limpieza	\$0.00	\$0.00	\$0.00	\$0.00	\$3,400.01	\$2,687.79	\$2,687.79	\$2,687.79	\$2,687.79	\$2,687.79	\$2,687.79	\$2,687.79	\$22,214.73
TOTAL MATERIALES DE ADMINISTRACION, EMISION DE DOCUMENTOS Y ARTICULOS OFICIALES																		
TOTAL MATERIALES Y SUMINISTROS																		
2023	Participación por la recaudación obtenida de impuesto Sobre la Renta enterado a la Federación	Gasto Corriente	SERVICIOS GENERALES	SERVICIOS OFICIALES	Gastos de orden social y cultural	\$0.00	\$8,700.00	\$1,856.00	\$0.00	\$0.00	\$2,687.79	\$2,687.79	\$2,687.79	\$2,687.79	\$2,687.79	\$2,687.79	\$2,687.98	\$29,370.72
TOTAL SERVICIOS OFICIALES																		
TOTAL SERVICIOS GENERALES																		
2023	Participación por la recaudación obtenida de impuesto Sobre la Renta enterado a la Federación	Gasto de Capital	INVERSION PUBLICA	OBRA PÚBLICA EN BIENES DE DOMINIO PÚBLICO	Partida Generica	\$0.00	\$0.00	\$0.00	\$0.00	\$0.00	\$0.00	\$237,467.75	\$237,467.75	\$237,467.75	\$237,467.75	\$237,467.75	\$237,467.74	\$1,424,806.49
TOTAL OBRA PÚBLICA EN BIENES DE DOMINIO PÚBLICO																		
TOTAL INVERSION PÚBLICA																		
TOTAL PARTICIPACIÓN POR LA RECAUDACIÓN OBTENIDA DE IMPUESTO SOBRE LA RENTA ENTERADO A LA FEDERACIÓN																		
2023	Impuesto especial sobre Producción y Servicios (Tabaco Laborada, Bebidas Alcohólicas y Refrescos)	Gasto Corriente	SERVICIOS GENERALES	SERVICIOS BASICOS	Energía eléctrica	\$0.00	\$0.00	\$73,052.00	\$0.00	\$44,100.00	\$26,719.86	\$26,719.86	\$26,719.86	\$26,719.86	\$26,719.86	\$26,719.86	\$26,719.84	\$304,191.00
TOTAL SERVICIOS BASICOS																		
2023	Impuesto especial sobre Producción y Servicios (Tabaco Laborada, Bebidas Alcohólicas y Refrescos)	Gasto Corriente	SERVICIOS GENERALES	SERVICIOS FINANCIEROS, BANCARIOS Y COMERCIALES	Servicios financieros y bancarios	\$0.00	\$0.00	\$0.00	\$0.00	\$0.00	\$0.00	\$500.00	\$0.00	\$0.00	\$0.00	\$0.00	\$0.00	\$500.00
TOTAL SERVICIOS FINANCIEROS, BANCARIOS Y COMERCIALES																		
TOTAL IMPUESTO ESPECIAL SOBRE PRODUCCIÓN Y SERVICIOS (TABACO LABORADO, BEBIDAS ALCOHÓLICAS Y REFRESCOS)																		
2023	Impuesto especial sobre Producción y Servicios (Tabaco Laborada, Bebidas Alcohólicas y Refrescos)	Gasto Corriente	SERVICIOS GENERALES	SERVICIOS BASICOS	Energía eléctrica	\$0.00	\$0.00	\$110,649.00	\$0.00	\$0.00	\$83,831.00	\$83,831.00	\$83,831.00	\$83,831.00	\$83,831.00	\$83,831.00	\$83,831.00	\$897,466.00
TOTAL SERVICIOS BASICOS																		
TOTAL SERVICIOS GENERALES																		
TOTAL IMPUESTO ESPECIAL SOBRE PRODUCCIÓN Y SERVICIOS (TABACO LABORADO, BEBIDAS ALCOHÓLICAS Y REFRESCOS)																		
2023	Financiamiento para la Infraestructura Social Municipal y de las Demarcaciones Territoriales del Distrito Federal	Gasto de Capital	INVERSION PUBLICA	OBRA PÚBLICA EN BIENES DE DOMINIO PÚBLICO	Partida Generica	\$0.00	\$0.00	\$0.00	\$0.00	\$0.00	\$1,417,250.14	\$1,417,250.14	\$1,417,250.14	\$1,417,250.14	\$1,417,250.14	\$1,417,250.14	\$1,417,250.16	\$9,920,751.00
TOTAL OBRA PÚBLICA EN BIENES DE DOMINIO PÚBLICO																		
TOTAL INVERSION PÚBLICA																		
TOTAL INCENTIVO DEL IMPUESTO ESPECIAL SOBRE PRODUCCIÓN Y SERVICIOS (GASOLINA Y DIÉSEL)																		
2023	Financiamiento para la Infraestructura Social Municipal y de las Demarcaciones Territoriales del Distrito Federal	Gasto de Capital	INVERSION PUBLICA	OBRA PÚBLICA EN BIENES DE DOMINIO PÚBLICO	División de terrenos y construcción de obras de urbanización	\$0.00	\$0.00	\$0.00	\$0.00	\$0.00	\$0.00	\$1,417,250.14	\$1,417,250.14	\$1,417,250.14	\$1,417,250.14	\$1,417,250.14	\$1,417,250.16	\$9,920,751.00
TOTAL OBRA PÚBLICA EN BIENES DE DOMINIO PÚBLICO																		
TOTAL INVERSION PÚBLICA																		
TOTAL FONDO DE APORTACIONES PARA LA INFRAESTRUCTURA SOCIAL MUNICIPAL Y DE LA DEMARCACIONES TERRITORIALES DEL DISTRITO FEDERAL																		



MUNICIPIO DE TLAHUELILPAN, HIDALGO.  
PRESUPUESTO DE EGRESOS PARA EL EJERCICIO FISCAL 2023.  
CALENDARIO DEL PRESUPUESTO DE EGRESOS BASE MENSUAL

EJERCICIO	FUENTE DE FINANCIAMIENTO	TIPO GASTO	CAPITULO DEL GASTO	CONCEPTO DEL GASTO	PARTIDA GENERICA	ENERO	FEBRERO	MARZO	ABRIL	MAYO	JUNIO	JULIO	AGOSTO	SEPTIEMBRE	OCTUBRE	NOVIEMBRE	DICIEMBRE	MONTO TOTAL AUTORIZADO ANUAL	
2023	Fondo de Aportaciones para el Fortalecimiento de los Municipios y de las Demarcaciones	Gasto Corriente	SERVICIOS PERSONALES	REMUNERACIONES AL PERSONAL DE CARACTER PERMANENTE	Sueldos base al personal permanente	\$545,579.14	\$545,579.14	\$545,579.14	\$545,579.14	\$545,579.14	\$545,579.14	\$545,579.14	\$545,579.14	\$545,579.14	\$545,579.14	\$545,579.14	\$545,579.14	\$6,546,949.89	
TOTAL REMUNERACIONES AL PERSONAL DE CARACTER PERMANENTE																			
2023	Fondo de Aportaciones para el Fortalecimiento de los Municipios y de las Demarcaciones	Gasto Corriente	SERVICIOS PERSONALES	REMUNERACIONES ADICIONALES Y ESPECIALES	Compensaciones	\$14,000.00	\$14,000.00	\$14,000.00	\$14,000.00	\$14,000.00	\$14,000.00	\$14,000.00	\$14,000.00	\$14,000.00	\$14,000.00	\$14,000.00	\$14,000.00	\$14,000.00	\$168,000.00
2023	Fondo de Aportaciones para el Fortalecimiento de los Municipios y de las Demarcaciones	Gasto Corriente	SERVICIOS PERSONALES	REMUNERACIONES ADICIONALES Y ESPECIALES	Primas de vacaciones, dominical y gratificación de fin de año	\$92,122.30	\$92,122.30	\$92,122.30	\$92,122.30	\$92,122.30	\$92,122.30	\$92,122.30	\$92,122.30	\$92,122.30	\$92,122.30	\$92,122.30	\$92,122.30	\$92,122.30	\$1,105,467.68
2023	Fondo de Aportaciones para el Fortalecimiento de los Municipios y de las Demarcaciones	Gasto Corriente	SERVICIOS PERSONALES	REMUNERACIONES ADICIONALES Y ESPECIALES	Primas de vacaciones, dominical y gratificación de fin de año	\$9,092.99	\$9,092.99	\$9,092.99	\$9,092.99	\$9,092.99	\$9,092.99	\$9,092.99	\$9,092.99	\$9,092.99	\$9,092.99	\$9,092.99	\$9,092.99	\$9,092.99	\$109,115.83
TOTAL REMUNERACIONES ADICIONALES Y ESPECIALES																			
2023	Fondo de Aportaciones para el Fortalecimiento de los Municipios y de las Demarcaciones	Gasto Corriente	SERVICIOS PERSONALES	CONCEPTO DEL GASTO	PARTIDA GENERICA	ENERO	FEBRERO	MARZO	ABRIL	MAYO	JUNIO	JULIO	AGOSTO	SEPTIEMBRE	OCTUBRE	NOVIEMBRE	DICIEMBRE	MONTO TOTAL AUTORIZADO ANUAL	
2023	Fondo de Aportaciones para el Fortalecimiento de los Municipios y de las Demarcaciones	Gasto Corriente	SERVICIOS PERSONALES	OTRAS PRESTACIONES SOCIALES Y ECONOMICAS	Prestaciones contractuales	\$1,200.00	\$1,200.00	\$1,200.00	\$1,200.00	\$1,200.00	\$1,200.00	\$1,200.00	\$1,200.00	\$1,200.00	\$1,200.00	\$1,200.00	\$1,200.00	\$1,200.00	\$14,400.00
2023	Fondo de Aportaciones para el Fortalecimiento de los Municipios y de las Demarcaciones	Gasto Corriente	SERVICIOS PERSONALES	OTRAS PRESTACIONES SOCIALES Y ECONOMICAS	Prestaciones contractuales	\$11,182.60	\$11,182.60	\$11,182.60	\$11,182.60	\$11,182.60	\$11,182.60	\$11,182.60	\$11,182.60	\$11,182.60	\$11,182.60	\$11,182.60	\$11,182.60	\$11,182.60	\$134,191.20
TOTAL OTRAS PRESTACIONES SOCIALES Y ECONOMICAS																			
2023	Fondo de Aportaciones para el Fortalecimiento de los Municipios y de las Demarcaciones	Gasto Corriente	SERVICIOS PERSONALES	CONCEPTO DEL GASTO	PARTIDA GENERICA	ENERO	FEBRERO	MARZO	ABRIL	MAYO	JUNIO	JULIO	AGOSTO	SEPTIEMBRE	OCTUBRE	NOVIEMBRE	DICIEMBRE	MONTO TOTAL AUTORIZADO ANUAL	
2023	Fondo de Aportaciones para el Fortalecimiento de los Municipios y de las Demarcaciones	Gasto Corriente	SERVICIOS PERSONALES	PAGO DE ESTIMULOS A SERVIDORES PUBLICOS	Estimulos	\$3,500.00	\$3,500.00	\$3,500.00	\$3,500.00	\$3,500.00	\$3,500.00	\$3,500.00	\$3,500.00	\$3,500.00	\$3,500.00	\$3,500.00	\$3,500.00	\$3,500.00	\$42,000.00
TOTAL PAGO DE ESTIMULOS A SERVIDORES PUBLICOS																			
TOTAL SERVICIOS PERSONALES																			
2023	Fondo de Aportaciones para el Fortalecimiento de los Municipios y de las Demarcaciones	Gasto Corriente	MATERIALES Y SUMINISTROS	CONCEPTO DEL GASTO	PARTIDA GENERICA	ENERO	FEBRERO	MARZO	ABRIL	MAYO	JUNIO	JULIO	AGOSTO	SEPTIEMBRE	OCTUBRE	NOVIEMBRE	DICIEMBRE	MONTO TOTAL AUTORIZADO ANUAL	
2023	Fondo de Aportaciones para el Fortalecimiento de los Municipios y de las Demarcaciones	Gasto Corriente	MATERIALES Y SUMINISTROS	MATERIALES DE ADMINISTRACION, EMISION DE DOCUMENTOS Y ARTICULOS OFICIALES	Materiales, útiles y equipos menores de oficina	\$2,607.77	\$2,607.77	\$2,607.77	\$2,607.77	\$2,607.77	\$2,607.77	\$2,607.77	\$2,607.77	\$2,607.77	\$2,607.77	\$2,607.77	\$2,607.77	\$2,607.77	\$31,293.23
2023	Fondo de Aportaciones para el Fortalecimiento de los Municipios y de las Demarcaciones	Gasto Corriente	MATERIALES Y SUMINISTROS	MATERIALES DE ADMINISTRACION, EMISION DE DOCUMENTOS Y ARTICULOS OFICIALES	Materiales, útiles y equipos menores de oficina	\$414.00	\$414.00	\$414.00	\$414.00	\$414.00	\$414.00	\$414.00	\$414.00	\$414.00	\$414.00	\$414.00	\$414.00	\$414.00	\$4,968.00
TOTAL MATERIALES DE ADMINISTRACION, EMISION DE DOCUMENTOS Y ARTICULOS OFICIALES																			
2023	Fondo de Aportaciones para el Fortalecimiento de los Municipios y de las Demarcaciones	Gasto Corriente	MATERIALES Y SUMINISTROS	CONCEPTO DEL GASTO	PARTIDA GENERICA	ENERO	FEBRERO	MARZO	ABRIL	MAYO	JUNIO	JULIO	AGOSTO	SEPTIEMBRE	OCTUBRE	NOVIEMBRE	DICIEMBRE	MONTO TOTAL AUTORIZADO ANUAL	
2023	Fondo de Aportaciones para el Fortalecimiento de los Municipios y de las Demarcaciones	Gasto Corriente	MATERIALES Y SUMINISTROS	ALIMENTOS Y UTENSILIOS	Productos alimenticios para personas	\$586.50	\$586.50	\$586.50	\$586.50	\$586.50	\$586.50	\$586.50	\$586.50	\$586.50	\$586.50	\$586.50	\$586.50	\$586.50	\$7,038.00
TOTAL ALIMENTOS Y UTENSILIOS																			
2023	Fondo de Aportaciones para el Fortalecimiento de los Municipios y de las Demarcaciones	Gasto Corriente	MATERIALES Y SUMINISTROS	CONCEPTO DEL GASTO	PARTIDA GENERICA	ENERO	FEBRERO	MARZO	ABRIL	MAYO	JUNIO	JULIO	AGOSTO	SEPTIEMBRE	OCTUBRE	NOVIEMBRE	DICIEMBRE	MONTO TOTAL AUTORIZADO ANUAL	
2023	Fondo de Aportaciones para el Fortalecimiento de los Municipios y de las Demarcaciones	Gasto Corriente	MATERIALES Y SUMINISTROS	MATERIALES Y ARTICULOS DE CONSTRUCCION Y DE REPARACION	Otros materiales y artículos de construcción y reparación	\$0.00	\$0.00	\$0.00	\$0.00	\$0.00	\$0.00	\$0.00	\$0.00	\$0.00	\$0.00	\$0.00	\$0.00	\$0.00	\$0.00
2023	Fondo de Aportaciones para el Fortalecimiento de los Municipios y de las Demarcaciones	Gasto Corriente	MATERIALES Y SUMINISTROS	MATERIALES Y ARTICULOS DE CONSTRUCCION Y DE REPARACION	Material eléctrico y electrónico	\$4,046.08	\$4,046.08	\$4,046.08	\$4,046.08	\$4,046.08	\$4,046.08	\$4,046.08	\$4,046.08	\$4,046.08	\$4,046.08	\$4,046.08	\$4,046.08	\$4,046.11	\$48,552.99
TOTAL MATERIALES Y ARTICULOS DE CONSTRUCCION Y DE REPARACION																			
2023	Fondo de Aportaciones para el Fortalecimiento de los Municipios y de las Demarcaciones	Gasto Corriente	MATERIALES Y SUMINISTROS	CONCEPTO DEL GASTO	PARTIDA GENERICA	ENERO	FEBRERO	MARZO	ABRIL	MAYO	JUNIO	JULIO	AGOSTO	SEPTIEMBRE	OCTUBRE	NOVIEMBRE	DICIEMBRE	MONTO TOTAL AUTORIZADO ANUAL	
2023	Fondo de Aportaciones para el Fortalecimiento de los Municipios y de las Demarcaciones	Gasto Corriente	MATERIALES Y SUMINISTROS	CONCEPTO DEL GASTO	PARTIDA GENERICA	ENERO	FEBRERO	MARZO	ABRIL	MAYO	JUNIO	JULIO	AGOSTO	SEPTIEMBRE	OCTUBRE	NOVIEMBRE	DICIEMBRE	MONTO TOTAL AUTORIZADO ANUAL	
2023	Fondo de Aportaciones para el Fortalecimiento de los Municipios y de las Demarcaciones	Gasto Corriente	MATERIALES Y SUMINISTROS	CONCEPTO DEL GASTO	PARTIDA GENERICA	ENERO	FEBRERO	MARZO	ABRIL	MAYO	JUNIO	JULIO	AGOSTO	SEPTIEMBRE	OCTUBRE	NOVIEMBRE	DICIEMBRE	MONTO TOTAL AUTORIZADO ANUAL	












MUNICIPIO DE TLAHUELILPAN, HIDALGO.  
PRESUPUESTO DE EGRESOS PARA EL EJERCICIO FISCAL 2023.  
CALENDARIO DEL PRESUPUESTO DE EGRESOS BASE MENSUAL

2023	Fondo de Aportaciones para el Fortalecimiento de los Municipios y de las Demarcaciones	Gasto Corriente	MATERIALES Y SUMINISTROS	PRODUCTOS QUIMICOS, FARMACEUTICOS Y DE LABORATORIO	Medicinas y productos farmaceuticos	ENERO	FEBRERO	MARZO	ABRIL	MAYO	JUNIO	JULIO	AGOSTO	SEPTIEMBRE	OCTUBRE	NOVIEMBRE	DICIEMBRE	\$3,740.97	\$3,740.97	\$3,740.97	\$3,740.97	\$3,740.97	\$3,740.97	\$3,740.97	\$3,740.97	\$3,740.97	\$3,740.97	\$3,740.97	\$3,740.97	\$44,891.68
2023	Fondo de Aportaciones para el Fortalecimiento de los Municipios y de las Demarcaciones	Gasto Corriente	MATERIALES Y SUMINISTROS	PRODUCTOS QUIMICOS, FARMACEUTICOS Y DE LABORATORIO	Materiales, accesorios y suministros médicos	ENERO	FEBRERO	MARZO	ABRIL	MAYO	JUNIO	JULIO	AGOSTO	SEPTIEMBRE	OCTUBRE	NOVIEMBRE	DICIEMBRE	\$3,387.76	\$3,387.76	\$3,387.76	\$3,387.76	\$3,387.76	\$3,387.76	\$3,387.76	\$3,387.76	\$3,387.76	\$3,387.76	\$3,387.76	\$3,387.76	\$40,653.14
<b>TOTAL PRODUCTOS QUIMICOS, FARMACEUTICOS Y DE LABORATORIO</b>																														
2023	Fondo de Aportaciones para el Fortalecimiento de los Municipios y de las Demarcaciones	Gasto Corriente	MATERIALES Y SUMINISTROS	COMBUSTIBLES, LUBRICANTES Y ADITIVOS	Combustibles, lubricantes y aditivos	ENERO	FEBRERO	MARZO	ABRIL	MAYO	JUNIO	JULIO	AGOSTO	SEPTIEMBRE	OCTUBRE	NOVIEMBRE	DICIEMBRE	\$105,658.81	\$105,658.81	\$105,658.81	\$105,658.81	\$105,658.81	\$105,658.81	\$105,658.81	\$105,658.81	\$105,658.81	\$105,658.81	\$105,658.81	\$105,658.81	\$1,267,905.80
<b>TOTAL COMBUSTIBLES, LUBRICANTES Y ADITIVOS</b>																														
2023	Fondo de Aportaciones para el Fortalecimiento de los Municipios y de las Demarcaciones	Gasto Corriente	CAPITULO DEL GASTO	CONCEPTO DEL GASTO	PARTIDA GENERICA	ENERO	FEBRERO	MARZO	ABRIL	MAYO	JUNIO	JULIO	AGOSTO	SEPTIEMBRE	OCTUBRE	NOVIEMBRE	DICIEMBRE	\$25,000.00	\$25,000.00	\$25,000.00	\$25,000.00	\$25,000.00	\$25,000.00	\$25,000.00	\$25,000.00	\$25,000.00	\$25,000.00	\$25,000.00	\$25,000.00	\$300,000.00
2023	Fondo de Aportaciones para el Fortalecimiento de los Municipios y de las Demarcaciones	Gasto Corriente	MATERIALES Y SUMINISTROS	VESTUARIO, BLANCOS, PRENDAS DE PROTECCION Y ARTICULOS DEPORTIVOS	PARTIDA GENERICA	ENERO	FEBRERO	MARZO	ABRIL	MAYO	JUNIO	JULIO	AGOSTO	SEPTIEMBRE	OCTUBRE	NOVIEMBRE	DICIEMBRE	\$25,000.00	\$25,000.00	\$25,000.00	\$25,000.00	\$25,000.00	\$25,000.00	\$25,000.00	\$25,000.00	\$25,000.00	\$25,000.00	\$25,000.00	\$25,000.00	\$300,000.00
<b>TOTAL VESTUARIO, BLANCOS, PRENDAS DE PROTECCION Y ARTICULOS DEPORTIVOS</b>																														
2023	Fondo de Aportaciones para el Fortalecimiento de los Municipios y de las Demarcaciones	Gasto Corriente	MATERIALES Y SUMINISTROS	CONCEPTO DEL GASTO	PARTIDA GENERICA	ENERO	FEBRERO	MARZO	ABRIL	MAYO	JUNIO	JULIO	AGOSTO	SEPTIEMBRE	OCTUBRE	NOVIEMBRE	DICIEMBRE	\$1,348.63	\$1,348.63	\$1,348.63	\$1,348.63	\$1,348.63	\$1,348.63	\$1,348.63	\$1,348.63	\$1,348.63	\$1,348.63	\$1,348.63	\$1,348.63	\$16,183.66
2023	Fondo de Aportaciones para el Fortalecimiento de los Municipios y de las Demarcaciones	Gasto Corriente	MATERIALES Y SUMINISTROS	MATERIALES Y SUMINISTROS PARA SEGURIDAD	Materiales de seguridad publica	ENERO	FEBRERO	MARZO	ABRIL	MAYO	JUNIO	JULIO	AGOSTO	SEPTIEMBRE	OCTUBRE	NOVIEMBRE	DICIEMBRE	\$12,075.00	\$12,075.00	\$12,075.00	\$12,075.00	\$12,075.00	\$12,075.00	\$12,075.00	\$12,075.00	\$12,075.00	\$12,075.00	\$12,075.00	\$144,900.00	
2023	Fondo de Aportaciones para el Fortalecimiento de los Municipios y de las Demarcaciones	Gasto Corriente	MATERIALES Y SUMINISTROS	MATERIALES Y SUMINISTROS PARA SEGURIDAD	Prendas de protección para seguridad publica y nacional	ENERO	FEBRERO	MARZO	ABRIL	MAYO	JUNIO	JULIO	AGOSTO	SEPTIEMBRE	OCTUBRE	NOVIEMBRE	DICIEMBRE	\$1,348.63	\$1,348.63	\$1,348.63	\$1,348.63	\$1,348.63	\$1,348.63	\$1,348.63	\$1,348.63	\$1,348.63	\$1,348.63	\$1,348.63	\$16,183.66	
<b>TOTAL MATERIALES Y SUMINISTROS PARA SEGURIDAD</b>																														
2023	Fondo de Aportaciones para el Fortalecimiento de los Municipios y de las Demarcaciones	Gasto Corriente	MATERIALES Y SUMINISTROS	CONCEPTO DEL GASTO	PARTIDA GENERICA	ENERO	FEBRERO	MARZO	ABRIL	MAYO	JUNIO	JULIO	AGOSTO	SEPTIEMBRE	OCTUBRE	NOVIEMBRE	DICIEMBRE	\$8,818.41	\$8,818.41	\$8,818.41	\$8,818.41	\$8,818.41	\$8,818.41	\$8,818.41	\$8,818.41	\$8,818.41	\$8,818.41	\$8,818.41	\$8,818.41	\$105,620.99
2023	Fondo de Aportaciones para el Fortalecimiento de los Municipios y de las Demarcaciones	Gasto Corriente	MATERIALES Y SUMINISTROS	HERRAMIENTAS, REFACCIONES Y ACCESORIOS MENORES	Refacciones y accesorios menores de equipo de transporte	ENERO	FEBRERO	MARZO	ABRIL	MAYO	JUNIO	JULIO	AGOSTO	SEPTIEMBRE	OCTUBRE	NOVIEMBRE	DICIEMBRE	\$1,656.00	\$1,656.00	\$1,656.00	\$1,656.00	\$1,656.00	\$1,656.00	\$1,656.00	\$1,656.00	\$1,656.00	\$1,656.00	\$1,656.00	\$1,656.00	\$19,872.08
<b>TOTAL HERRAMIENTAS, REFACCIONES Y ACCESORIOS MENORES</b>																														
																		<b>TOTAL MATERIALES Y SUMINISTROS</b>										\$2,032,079.57		
2023	Fondo de Aportaciones para el Fortalecimiento de los Municipios y de las Demarcaciones	Gasto Corriente	CAPITULO DEL GASTO	CONCEPTO DEL GASTO	PARTIDA GENERICA	ENERO	FEBRERO	MARZO	ABRIL	MAYO	JUNIO	JULIO	AGOSTO	SEPTIEMBRE	OCTUBRE	NOVIEMBRE	DICIEMBRE	\$1,552.06	\$1,552.06	\$1,552.06	\$1,552.06	\$1,552.06	\$1,552.06	\$1,552.06	\$1,552.06	\$1,552.06	\$1,552.06	\$1,552.06	\$18,624.83	
2023	Fondo de Aportaciones para el Fortalecimiento de los Municipios y de las Demarcaciones	Gasto Corriente	SERVICIOS GENERALES	SERVICIOS BASICOS	Telefonia tradicional	ENERO	FEBRERO	MARZO	ABRIL	MAYO	JUNIO	JULIO	AGOSTO	SEPTIEMBRE	OCTUBRE	NOVIEMBRE	DICIEMBRE	\$243,767.64	\$243,767.64	\$243,767.64	\$243,767.64	\$243,767.64	\$243,767.64	\$243,767.64	\$243,767.64	\$243,767.64	\$243,767.64	\$243,767.64	\$2,925,211.72	
<b>TOTAL SERVICIOS BASICOS</b>																														
2023	Fondo de Aportaciones para el Fortalecimiento de los Municipios y de las Demarcaciones	Gasto Corriente	CAPITULO DEL GASTO	CONCEPTO DEL GASTO	PARTIDA GENERICA	ENERO	FEBRERO	MARZO	ABRIL	MAYO	JUNIO	JULIO	AGOSTO	SEPTIEMBRE	OCTUBRE	NOVIEMBRE	DICIEMBRE	\$41,666.66	\$41,666.66	\$41,666.66	\$41,666.66	\$41,666.66	\$41,666.66	\$41,666.66	\$41,666.66	\$41,666.66	\$41,666.66	\$41,666.66	\$41,666.66	\$500,000.00
2023	Fondo de Aportaciones para el Fortalecimiento de los Municipios y de las Demarcaciones	Gasto Corriente	SERVICIOS GENERALES	SERVICIOS DE INSTALACION, REPARACION, MANTENIMIENTO Y CONSERVACION	Reparación y mantenimiento de equipo de transporte	ENERO	FEBRERO	MARZO	ABRIL	MAYO	JUNIO	JULIO	AGOSTO	SEPTIEMBRE	OCTUBRE	NOVIEMBRE	DICIEMBRE	\$36,863.51	\$36,863.51	\$36,863.51	\$36,863.51	\$36,863.51	\$36,863.51	\$36,863.51	\$36,863.51	\$36,863.51	\$36,863.51	\$36,863.51	\$36,863.51	\$442,362.11
<b>TOTAL SERVICIOS DE INSTALACION, REPARACION, MANTENIMIENTO Y CONSERVACION</b>																														
2023	Fondo de Aportaciones para el Fortalecimiento de los Municipios y de las Demarcaciones	Gasto Corriente	CAPITULO DEL GASTO	CONCEPTO DEL GASTO	PARTIDA GENERICA	ENERO	FEBRERO	MARZO	ABRIL	MAYO	JUNIO	JULIO	AGOSTO	SEPTIEMBRE	OCTUBRE	NOVIEMBRE	DICIEMBRE	\$36,863.51	\$36,863.51	\$36,863.51	\$36,863.51	\$36,863.51	\$36,863.51	\$36,863.51	\$36,863.51	\$36,863.51	\$36,863.51	\$36,863.51	\$36,863.51	\$442,362.11
<b>TOTAL OTROS SERVICIOS GENERALES</b>																														



MUNICIPIO DE TLAHUELILPAN, HIDALGO.  
 PRESUPUESTO DE EGRESOS PARA EL EJERCICIO FISCAL 2023.  
 CALENDARIO DEL PRESUPUESTO DE EGRESOS BASE MENSUAL

		TOTAL SERVICIOS GENERALES												\$3,886,198.66					
EJERCICIO	FUENTE DE FINANCIAMIENTO	TIPO GASTO	CAPITULO DEL GASTO	CONCEPTO DEL GASTO	PARTIDA GENERICA	ENERO	FEBRERO	MARZO	ABRIL	MAYO	JUNIO	JULIO	AGOSTO	SEPTIEMBRE	OCTUBRE	NOVIEMBRE	DICIEMBRE	MONTO TOTAL AUTORIZADO ANUAL	
2023	Fondo de Aportaciones para el Fortalecimiento de los Municipios y de las Demarcaciones Territoriales del Distrito Federal (FORTAMUNDF)	Gasto Corriente	TRANSFERENCIAS, ASIGNACIONES, SUBSIDIOS Y OTRAS AYUDAS	PENSIONES Y JUBILACIONES	Pensiones	\$7,405.11	\$7,405.11	\$7,405.11	\$7,405.11	\$7,405.11	\$7,405.11	\$7,405.11	\$7,405.11	\$7,405.11	\$7,405.11	\$7,405.11	\$7,405.11	\$7,405.16	\$68,861.37
						TOTAL PENSIONES Y JUBILACIONES												\$68,861.37	
						TOTAL TRANSFERENCIAS, ASIGNACIONES, SUBSIDIOS Y OTRAS AYUDAS												\$68,861.37	
TOTAL FONDO DE APORTACIONES PARA EL FORTALECIMIENTO DE LOS MUNICIPIOS Y DE LAS DEMARCACIONES TERRITORIALES DEL DISTRITO FEDERAL (FORTAMUNDF)																			
EJERCICIO	FUENTE DE FINANCIAMIENTO	TIPO GASTO	CAPITULO DEL GASTO	CONCEPTO DEL GASTO	PARTIDA GENERICA	ENERO <td>FEBRERO <td>MARZO <td>ABRIL <td>MAYO <td>JUNIO <td>JULIO <td>AGOSTO <td>SEPTIEMBRE <td>OCTUBRE <td>NOVIEMBRE <td>DICIEMBRE <td>MONTO TOTAL AUTORIZADO ANUAL</td> </td></td></td></td></td></td></td></td></td></td></td>	FEBRERO <td>MARZO <td>ABRIL <td>MAYO <td>JUNIO <td>JULIO <td>AGOSTO <td>SEPTIEMBRE <td>OCTUBRE <td>NOVIEMBRE <td>DICIEMBRE <td>MONTO TOTAL AUTORIZADO ANUAL</td> </td></td></td></td></td></td></td></td></td></td>	MARZO <td>ABRIL <td>MAYO <td>JUNIO <td>JULIO <td>AGOSTO <td>SEPTIEMBRE <td>OCTUBRE <td>NOVIEMBRE <td>DICIEMBRE <td>MONTO TOTAL AUTORIZADO ANUAL</td> </td></td></td></td></td></td></td></td></td>	ABRIL <td>MAYO <td>JUNIO <td>JULIO <td>AGOSTO <td>SEPTIEMBRE <td>OCTUBRE <td>NOVIEMBRE <td>DICIEMBRE <td>MONTO TOTAL AUTORIZADO ANUAL</td> </td></td></td></td></td></td></td></td>	MAYO <td>JUNIO <td>JULIO <td>AGOSTO <td>SEPTIEMBRE <td>OCTUBRE <td>NOVIEMBRE <td>DICIEMBRE <td>MONTO TOTAL AUTORIZADO ANUAL</td> </td></td></td></td></td></td></td>	JUNIO <td>JULIO <td>AGOSTO <td>SEPTIEMBRE <td>OCTUBRE <td>NOVIEMBRE <td>DICIEMBRE <td>MONTO TOTAL AUTORIZADO ANUAL</td> </td></td></td></td></td></td>	JULIO <td>AGOSTO <td>SEPTIEMBRE <td>OCTUBRE <td>NOVIEMBRE <td>DICIEMBRE <td>MONTO TOTAL AUTORIZADO ANUAL</td> </td></td></td></td></td>	AGOSTO <td>SEPTIEMBRE <td>OCTUBRE <td>NOVIEMBRE <td>DICIEMBRE <td>MONTO TOTAL AUTORIZADO ANUAL</td> </td></td></td></td>	SEPTIEMBRE <td>OCTUBRE <td>NOVIEMBRE <td>DICIEMBRE <td>MONTO TOTAL AUTORIZADO ANUAL</td> </td></td></td>	OCTUBRE <td>NOVIEMBRE <td>DICIEMBRE <td>MONTO TOTAL AUTORIZADO ANUAL</td> </td></td>	NOVIEMBRE <td>DICIEMBRE <td>MONTO TOTAL AUTORIZADO ANUAL</td> </td>	DICIEMBRE <td>MONTO TOTAL AUTORIZADO ANUAL</td>	MONTO TOTAL AUTORIZADO ANUAL	
2023	Fondo de Estabilización de los Ingresos de las Entidades Federativas	Gasto Corriente	MATERIALES Y SUMINISTROS	MATERIALES DE ADMINISTRACION, EMISION DE DOCUMENTOS Y ARTICULOS OFICIALES	Materiales, utiles y equipos menores de tecnologías de la información y comunicaciones.	\$0.00	\$0.00	\$0.00	\$3,910.00	\$2,515.00	\$0.00	\$0.00	\$0.00	\$0.00	\$0.00	\$0.00	\$0.00	\$0.00	\$6,425.00
2023	Fondo de Estabilización de los Ingresos de las Entidades Federativas	Gasto Corriente	MATERIALES Y SUMINISTROS	MATERIALES DE ADMINISTRACION, EMISION DE DOCUMENTOS Y ARTICULOS OFICIALES	Material de limpieza	\$0.00	\$0.00	\$0.00	\$0.00	\$1,500.00	\$140.29	\$140.29	\$140.29	\$140.29	\$140.29	\$140.29	\$140.29	\$140.29	\$2,482.03
						TOTAL MATERIALES DE ADMINISTRACION, EMISION DE DOCUMENTOS Y ARTICULOS OFICIALES												\$8,907.03	
EJERCICIO	FUENTE DE FINANCIAMIENTO	TIPO GASTO	CAPITULO DEL GASTO	CONCEPTO DEL GASTO	PARTIDA GENERICA	ENERO <td>FEBRERO <td>MARZO <td>ABRIL <td>MAYO <td>JUNIO <td>JULIO <td>AGOSTO <td>SEPTIEMBRE <td>OCTUBRE <td>NOVIEMBRE <td>DICIEMBRE <td>MONTO TOTAL AUTORIZADO ANUAL</td> </td></td></td></td></td></td></td></td></td></td></td>	FEBRERO <td>MARZO <td>ABRIL <td>MAYO <td>JUNIO <td>JULIO <td>AGOSTO <td>SEPTIEMBRE <td>OCTUBRE <td>NOVIEMBRE <td>DICIEMBRE <td>MONTO TOTAL AUTORIZADO ANUAL</td> </td></td></td></td></td></td></td></td></td></td>	MARZO <td>ABRIL <td>MAYO <td>JUNIO <td>JULIO <td>AGOSTO <td>SEPTIEMBRE <td>OCTUBRE <td>NOVIEMBRE <td>DICIEMBRE <td>MONTO TOTAL AUTORIZADO ANUAL</td> </td></td></td></td></td></td></td></td></td>	ABRIL <td>MAYO <td>JUNIO <td>JULIO <td>AGOSTO <td>SEPTIEMBRE <td>OCTUBRE <td>NOVIEMBRE <td>DICIEMBRE <td>MONTO TOTAL AUTORIZADO ANUAL</td> </td></td></td></td></td></td></td></td>	MAYO <td>JUNIO <td>JULIO <td>AGOSTO <td>SEPTIEMBRE <td>OCTUBRE <td>NOVIEMBRE <td>DICIEMBRE <td>MONTO TOTAL AUTORIZADO ANUAL</td> </td></td></td></td></td></td></td>	JUNIO <td>JULIO <td>AGOSTO <td>SEPTIEMBRE <td>OCTUBRE <td>NOVIEMBRE <td>DICIEMBRE <td>MONTO TOTAL AUTORIZADO ANUAL</td> </td></td></td></td></td></td>	JULIO <td>AGOSTO <td>SEPTIEMBRE <td>OCTUBRE <td>NOVIEMBRE <td>DICIEMBRE <td>MONTO TOTAL AUTORIZADO ANUAL</td> </td></td></td></td></td>	AGOSTO <td>SEPTIEMBRE <td>OCTUBRE <td>NOVIEMBRE <td>DICIEMBRE <td>MONTO TOTAL AUTORIZADO ANUAL</td> </td></td></td></td>	SEPTIEMBRE <td>OCTUBRE <td>NOVIEMBRE <td>DICIEMBRE <td>MONTO TOTAL AUTORIZADO ANUAL</td> </td></td></td>	OCTUBRE <td>NOVIEMBRE <td>DICIEMBRE <td>MONTO TOTAL AUTORIZADO ANUAL</td> </td></td>	NOVIEMBRE <td>DICIEMBRE <td>MONTO TOTAL AUTORIZADO ANUAL</td> </td>	DICIEMBRE <td>MONTO TOTAL AUTORIZADO ANUAL</td>	MONTO TOTAL AUTORIZADO ANUAL	
2023	Fondo de Estabilización de los Ingresos de las Entidades Federativas	Gasto Corriente	MATERIALES Y SUMINISTROS	COMBUSTIBLES, LUBRICANTES Y ADITIVOS	Combustibles, lubricantes y aditivos	\$0.00	\$0.00	\$0.00	\$0.00	\$0.00	\$6,571.43	\$6,571.43	\$6,571.43	\$6,571.43	\$6,571.43	\$6,571.43	\$6,571.43	\$6,571.43	\$43,775.02
						TOTAL COMBUSTIBLES, LUBRICANTES Y ADITIVOS												\$43,775.02	
TOTAL MATERIALES Y SUMINISTROS																			
EJERCICIO	FUENTE DE FINANCIAMIENTO	TIPO GASTO	CAPITULO DEL GASTO	CONCEPTO DEL GASTO	PARTIDA GENERICA	ENERO <td>FEBRERO <td>MARZO <td>ABRIL <td>MAYO <td>JUNIO <td>JULIO <td>AGOSTO <td>SEPTIEMBRE <td>OCTUBRE <td>NOVIEMBRE <td>DICIEMBRE <td>MONTO TOTAL AUTORIZADO ANUAL</td> </td></td></td></td></td></td></td></td></td></td></td>	FEBRERO <td>MARZO <td>ABRIL <td>MAYO <td>JUNIO <td>JULIO <td>AGOSTO <td>SEPTIEMBRE <td>OCTUBRE <td>NOVIEMBRE <td>DICIEMBRE <td>MONTO TOTAL AUTORIZADO ANUAL</td> </td></td></td></td></td></td></td></td></td></td>	MARZO <td>ABRIL <td>MAYO <td>JUNIO <td>JULIO <td>AGOSTO <td>SEPTIEMBRE <td>OCTUBRE <td>NOVIEMBRE <td>DICIEMBRE <td>MONTO TOTAL AUTORIZADO ANUAL</td> </td></td></td></td></td></td></td></td></td>	ABRIL <td>MAYO <td>JUNIO <td>JULIO <td>AGOSTO <td>SEPTIEMBRE <td>OCTUBRE <td>NOVIEMBRE <td>DICIEMBRE <td>MONTO TOTAL AUTORIZADO ANUAL</td> </td></td></td></td></td></td></td></td>	MAYO <td>JUNIO <td>JULIO <td>AGOSTO <td>SEPTIEMBRE <td>OCTUBRE <td>NOVIEMBRE <td>DICIEMBRE <td>MONTO TOTAL AUTORIZADO ANUAL</td> </td></td></td></td></td></td></td>	JUNIO <td>JULIO <td>AGOSTO <td>SEPTIEMBRE <td>OCTUBRE <td>NOVIEMBRE <td>DICIEMBRE <td>MONTO TOTAL AUTORIZADO ANUAL</td> </td></td></td></td></td></td>	JULIO <td>AGOSTO <td>SEPTIEMBRE <td>OCTUBRE <td>NOVIEMBRE <td>DICIEMBRE <td>MONTO TOTAL AUTORIZADO ANUAL</td> </td></td></td></td></td>	AGOSTO <td>SEPTIEMBRE <td>OCTUBRE <td>NOVIEMBRE <td>DICIEMBRE <td>MONTO TOTAL AUTORIZADO ANUAL</td> </td></td></td></td>	SEPTIEMBRE <td>OCTUBRE <td>NOVIEMBRE <td>DICIEMBRE <td>MONTO TOTAL AUTORIZADO ANUAL</td> </td></td></td>	OCTUBRE <td>NOVIEMBRE <td>DICIEMBRE <td>MONTO TOTAL AUTORIZADO ANUAL</td> </td></td>	NOVIEMBRE <td>DICIEMBRE <td>MONTO TOTAL AUTORIZADO ANUAL</td> </td>	DICIEMBRE <td>MONTO TOTAL AUTORIZADO ANUAL</td>	MONTO TOTAL AUTORIZADO ANUAL	
2023	Fondo de Estabilización de los Ingresos de las Entidades Federativas	Gasto Corriente	TRANSFERENCIAS, ASIGNACIONES, SUBSIDIOS Y OTRAS AYUDAS	AYUDAS SOCIALES	Ayudas sociales a personas	\$0.00	\$0.00	\$0.00	\$0.00	\$10,430.00	\$652.86	\$652.86	\$652.86	\$652.86	\$652.86	\$652.86	\$652.86	\$652.86	\$15,000.00
						TOTAL AYUDAS SOCIALES												\$15,000.00	
						TOTAL TRANSFERENCIAS, ASIGNACIONES, SUBSIDIOS Y OTRAS AYUDAS												\$15,000.00	
						TOTAL FONDO DE ESTABILIZACIÓN DE LOS INGRESOS DE LAS ENTIDADES FEDERATIVAS												\$67,682.05	
						TOTAL												\$67,881,948.15	

Página 1 de 1