

MUNICIPIO DE TLAHUELILPAN, HIDALGO.
R.F.C. MTL850101A20.
ESTADO ANALÍTICO DE INGRESOS DETALLADO - LDF (F5)
DEL 01 DE ENERO AL 30 DE JUNIO DE 2022

Concepto	Estimado	Ampliaciones/ Reducciones	Modificado	Devengado	Recaudado	Diferencia
Ingresos de Libre Disposición						
A. Impuestos	4,512,605.39	-	4,512,605.39	1,679,474.70	1,584,124.26	2,928,481.13
B. Cuotas y Aportaciones de Seguridad Social	-	-	-	-	-	-
C. Contribuciones de Mejoras	-	-	-	-	-	-
D. Derechos	2,909,825.49	-	2,909,825.49	1,623,613.49	1,397,450.81	1,512,374.68
E. Productos	2,005,751.18	647.28	2,005,103.90	634,853.00	448,617.30	1,557,133.88
F. Aprovechamientos	1,406,797.83	1,274,025.33	2,680,823.16	2,334,357.71	2,130,061.19	723,263.36
G. Ingresos por Venta de Bienes y Prestación de Servicios	-	-	-	-	-	-
H. Participaciones (H=h1+h2+h3+h4+h5+h6+h7+h8+h9+h10+h11)	29,386,791.08	42,504,645.60	71,891,436.68	56,597,570.57	56,597,570.57	27,243,033.16
h1) Fondo General de Participaciones	17,608,657.00	1,424,740.00	19,033,397.00	11,191,848.73	11,191,848.73	6,416,808.27
h2) Fondo de Fomento Municipal	8,568,685.00	325,317.00	8,894,002.00	3,473,449.22	3,473,449.22	5,095,235.78
h3) Fondo de Fiscalización y Recaudación	1,479,320.00	98,890.00	1,578,210.00	822,964.12	822,964.12	656,355.88
h4) Fondo de Compensación	-	744,752.00	744,752.00	162,217.80	162,217.80	162,217.80
h5) Fondo de Extracción de Hidrocarburos	-	-	-	-	-	-
h6) Impuesto Especial Sobre Producción y Servicios	293,076.00	11,615.00	304,691.00	171,264.87	171,264.87	121,811.13
h7) 0.136% de la Recaudación Federal Participable	-	-	-	-	-	-
h8) 3.17% Sobre Extracción de Petróleo	-	-	-	-	-	-
h9) Gasolinas y Diésel	668,531.00	28,935.00	697,466.00	152,159.78	152,159.78	516,371.22
h10) Fondo del Impuesto Sobre la Renta	668,586.36	400,986.24	1,069,572.60	1,068,969.14	1,068,969.14	400,382.78
h11) Fondo de Estabilización de los Ingresos de las Entidades Federativas	67,682.05	-	67,682.05	49,942.04	49,942.04	17,740.01
h12) Recursos Extraordinarios	-	39,380,890.00	39,380,890.00	39,380,890.00	39,380,890.00	39,380,890.00
h13) Fondo del Impuesto Sobre la Renta Enabi	32,253.67	88,520.36	32,253.67	35,344.41	35,344.41	35,344.41
h14) Fondo de Compensación 2021	32,253.67	88,520.36	32,253.67	88,520.36	88,520.36	88,520.36
h15) Fondo del Impuesto Sobre la Renta Enabi	32,253.67	-	32,253.67	-	-	-
h16) Recursos Emergentes	-	-	-	0.10	0.10	0.10
I. Incentivos Derivados de la Colaboración Fiscal (I=i1+i2+i3+i4+i5)	136,216.00	57,811.00	194,027.00	117,843.85	117,843.85	18,372.15
i1) Tenencia o Uso de Vehículos	-	-	-	-	-	-
i2) Fondo de Compensación ISAN	30,091.00	1,459.00	31,550.00	15,774.96	15,774.96	14,316.04
i3) Impuesto Sobre Automóviles Nuevos	106,125.00	56,352.00	162,477.00	102,068.89	102,068.89	4,056.11
i4) Fondo de Compensación de Repecos-Intermedios	-	-	-	-	-	-
i5) Otros Incentivos Económicos	-	-	-	-	-	-
i6) Fondo de Compensación	-	-	-	-	-	-
J. Transferencias y Asignaciones	-	-	-	-	-	-
K. Convenios	-	-	-	-	-	-
k1) Otros Convenios y Subsidios	-	-	-	-	-	-
L. Otros Ingresos de Libre Disposición (L=l1+l2)	-	-	-	-	-	-
l1) Participaciones en Ingresos Locales	-	-	-	-	-	-
l2) Otros Ingresos de Libre Disposición	-	-	-	-	-	-
I. Total de Ingresos de Libre Disposición (I=A+B+C+D+E+F+G+H+I+J+K+L)	40,357,986.97	43,835,834.65	84,193,821.62	63,134,299.32	62,422,253.98	22,096,520.68



MUNICIPIO DE TLAHUÉLIPAN, HIDALGO.
R.F.C. MTL850101A20.
ESTADO ANALÍTICO DE INGRESOS DETALLADO - LDF (F5)
DEL 01 DE ENERO AL 30 DE JUNIO DE 2022

Concepto	Estimado	Ampliaciones/ Reducciones	Modificado	Devengado	Recaudado	Diferencia
Ingresos Excedentes de Ingresos de Libre Disposición						
Concepto	Estimado	Ampliaciones/ Reducciones	Modificado	Devengado	Recaudado	Diferencia
Transferencias Federales Etiquetadas						
A. Aportaciones (A=a1+a2+a3+a4+a5+a6+a7+a8)	23,558,136.00	2,101,231.00	25,659,367.00	13,496,317.73	13,496,317.73	10,061,818.27
a1) Fondo de Aportaciones para la Nómina Educativa y Gasto Operativo	-	-	-	-	-	-
a2) Fondo de Aportaciones para los Servicios de Salud	8,425,190.00	1,495,561.00	9,920,751.00	5,952,450.60	5,952,450.60	2,472,739.40
a3) Fondo de Aportaciones para la Infraestructura Social	13,732,946.00	394,318.00	14,127,264.00	7,132,515.13	7,132,515.13	6,600,430.87
a4) Fondo de Aportaciones para el Fortalecimiento de los Municipios y de las Demarcaciones Territoriales del Distrito Federal	-	-	-	-	-	-
a5) Fondo de Aportaciones Múltiples	-	-	-	-	-	-
a6) Fondo de Aportaciones para la Educación Tecnológica y de Adultos	-	-	-	-	-	-
a7) Fondo de Aportaciones para la Seguridad Pública de los Estados y del Distrito Federal	-	-	-	-	-	-
a8) Fondo de Aportaciones para el Fortalecimiento de las Entidades	-	-	-	-	-	-
a9) Paice	1,200,000.00	-	1,200,000.00	-	-	1,200,000.00
a10) Programa de Fortalecimiento a la Transversalidad de la Perspectiva de Género (PFTPG)	200,000.00	-	200,000.00	200,000.00	200,000.00	-
a11) Programa de Devolución de Derechos Federales	-	211,352.00	211,352.00	211,352.00	211,352.00	211,352.00
B. Convenios (B=b1+b2+b3+b4)	-	-	-	-	-	-
b1) Convenios de Protección Social en Salud	-	-	-	-	-	-
b2) Convenios de Descentralización	-	-	-	-	-	-
b3) Convenios de Reasignación	-	-	-	-	-	-
b4) Otros Convenios y Subsidios	-	-	-	-	-	-
C. Fondos Distintos de Aportaciones (C=c1+c2)	-	-	-	-	-	-
c1) Fondo para Entidades Federativas y Municipios Productores de Hidrocarburos	-	-	-	-	-	-
c2) Fondo Minero	-	-	-	-	-	-
D. Transferencias, Asignaciones, Subsidios y Subvenciones, y Pensiones y Jub	-	-	-	-	-	-
E. Otras Transferencias Federales Etiquetadas	-	-	-	-	-	-
II. Total de Transferencias Federales Etiquetadas (II = A + B + C + D + E)	23,558,136.00	2,101,231.00	25,659,367.00	13,496,317.73	13,496,317.73	10,061,818.27
III. Ingresos Derivados de Financiamientos (III = A)	-	-	-	-	-	-
A. Ingresos Derivados de Financiamientos	-	-	-	-	-	-



MUNICIPIO DE TLAHUELILPAN, HIDALGO.
R.F.C. MTL850101A20.
ESTADO ANALÍTICO DE INGRESOS DETALLADO - LDF (F5)
DEL 01 DE ENERO AL 30 DE JUNIO DE 2022

Concepto	Estimado	Ampliaciones/ Reducciones	Modificado	Devengado	Recaudado	Diferencia
IV. Total de Ingresos (IV = I + II + III)	63,916,122.97	45,937,065.65	109,853,188.62	76,630,617.05	75,918,571.71	12,002,448.74
Datos Informativos						
1. Ingresos Derivados de Financiamientos con Fuente de Pago de Ingresos de Libre Disposición	-	-	-	-	-	-
2. Ingresos Derivados de Financiamientos con Fuente de Pago de Transferencias Federales Etiquetadas	-	-	-	-	-	-
3. Ingresos Derivados de Financiamientos (3 = 1 + 2)	-	-	-	-	-	-

LIC. JOSÉ ALFREDO CHAZ MORENO.
PRESIDENTE MUNICIPAL CONSTITUCIONAL


LIC. NOELIA BETHSABE MEZA JIMÉNEZ.
SINDICO PROCURADOR



Concepto	Estimado	Ampliaciones/ Reducciones	Modificado	Devengado	Recaudado	Diferencia
Ingresos de Libre Disposición						
A. Impuestos	4,512,605.39	-	4,512,605.39	1,647,687.41	1,528,241.23	2,984,364.16
B. Cuotas y Aportaciones de Seguridad Social	-	-	-	-	-	-
C. Contribuciones de Mejoras	-	-	-	-	-	-
D. Derechos	2,909,825.49	-	2,909,825.49	1,528,380.34	1,317,473.62	1,592,351.87
E. Productos	2,005,751.18	-	2,005,751.18	527,673.00	393,581.18	1,612,170.00
F. Aprovechamientos	1,406,797.83	-	1,406,797.83	2,237,150.59	2,024,838.55	618,040.72
G. Ingresos por Venta de Bienes y Prestación de Servicios	-	-	-	120,953.00	120,953.00	120,953.00
H. Participaciones (H=h1+h2+h3+h4+h5+h6+h7+h8+h9+h10+h11)	29,354,537.41	-	29,354,537.41	54,375,363.30	54,375,363.30	25,020,825.89
h1) Fondo General de Participaciones	17,608,657.00	-	17,608,657.00	9,870,678.57	9,870,678.57	7,737,978.43
h2) Fondo de Fomento Municipal	8,568,685.00	-	8,568,685.00	2,936,372.51	2,936,372.51	5,632,312.49
h3) Fondo de Fiscalización y Recaudación	1,479,320.00	-	1,479,320.00	744,943.42	744,943.42	734,376.58
h4) Fondo de Compensación	-	-	-	-	-	-
h5) Fondo de Extracción de Hidrocarburos	-	-	-	-	-	-
h6) Impuesto Especial Sobre Producción y Servicios	293,076.00	-	293,076.00	146,302.80	146,302.80	146,773.20
h7) 0.136% de la Recaudación Federal Participable	-	-	-	-	-	-
h8) 3.17% Sobre Extracción de Petróleo	-	-	-	-	-	-
h9) Gasolinas y Diésel	668,531.00	-	668,531.00	146,028.58	146,028.58	522,502.42
h10) Fondo del Impuesto Sobre la Renta	668,586.36	-	668,586.36	1,068,969.14	1,068,969.14	400,382.78
h11) Fondo de Estabilización de los Ingresos de las Entidades Federativas	67,682.05	-	67,682.05	49,942.04	49,942.04	17,740.01
h12) Recursos Extraordinarios	-	-	-	39,380,890.10	39,380,890.10	39,380,890.10
h13) Fondo del Impuesto Sobre la Renta Enabi	-	-	-	31,236.14	31,236.14	31,236.14
I. Incentivos Derivados de la Colaboración Fiscal (I=i1+i2+i3+i4+i5)	168,469.67	-	168,469.67	329,189.39	329,189.39	160,719.72
i1) Tenencia o Uso de Vehículos	-	-	-	-	-	-
i2) Fondo de Compensación ISAN	30,091.00	-	30,091.00	13,145.80	13,145.80	16,945.20
i3) Impuesto Sobre Automóviles Nuevos	106,125.00	-	106,125.00	88,727.23	88,727.23	17,397.77
i4) Fondo de Compensación de Repesos-Intermedios	-	-	-	-	-	-
i5) Otros Incentivos Económicos	32,253.67	-	32,253.67	227,316.36	227,316.36	32,253.67
i6) Fondo de Compensación	-	-	-	-	-	-
J. Transferencias y Asignaciones	-	-	-	-	-	-
K. Convenios	-	-	-	-	-	-
k1) Otros Convenios y Subsidios	-	-	-	-	-	-
L. Otros Ingresos de Libre Disposición (L=l1+l2)	-	-	-	-	-	-
l1) Participaciones en Ingresos Locales	-	-	-	-	-	-
l2) Otros Ingresos de Libre Disposición	-	-	-	-	-	-
1. Total de Ingresos de Libre Disposición (I=A+B+C+D+E+F+G+H+I+J+K+L)	40,357,986.97	-	40,357,986.97	60,766,397.03	60,089,640.27	19,731,653.30
Ingresos Excedentes de Ingresos de Libre Disposición						19,731,653.30

MUNICIPIO DE TLAHUELLIPAN, HIDALGO.
R.F.C. MTL850101A20.
ESTADO ANALÍTICO DE INGRESOS DETALLADO - LDF (F5)
DEL 01 DE ENERO AL 31 DE MAYO DE 2022

Concepto	Estimado	Ampliaciones/ Reducciones	Modificado	Devengado	Recaudado	Diferencia
Concepto	Ampl Estimado	Red ucciones	Modificado	Devengado	Recaudado	Diferencia
Transferencias Federales Etiquetadas						
A. Aportaciones (A=a1+a2+a3+a4+a5+a6+a7+a8)	23,558,136.00	-	23,558,136.00	11,115,490.11	11,115,490.11	12,442,645.89
a1) Fondo de Aportaciones para la Nómina Educativa y Gasto Operativo	-	-	-	-	-	-
a2) Fondo de Aportaciones para los Servicios de Salud	-	-	-	-	-	-
a3) Fondo de Aportaciones para la Infraestructura Social	8,425,190.00	-	8,425,190.00	4,960,375.50	4,960,375.50	3,464,814.50
a4) Fondo de Aportaciones para el Fortalecimiento de los Municipios y de las Demarcaciones Territoriales del Distrito Federal	13,732,946.00	-	13,732,946.00	5,943,762.61	5,943,762.61	7,789,183.39
a5) Fondo de Aportaciones Múltiples	-	-	-	-	-	-
a6) Fondo de Aportaciones para la Educación Tecnológica y de Adultos	-	-	-	-	-	-
a7) Fondo de Aportaciones para la Seguridad Pública de los Estados y del Distrito Federal	-	-	-	-	-	-
a8) Fondo de Aportaciones para el Fortalecimiento de las Entidades	-	-	-	-	-	-
a9) Paice	1,200,000.00	-	1,200,000.00	-	-	1,200,000.00
a10) Programa de Fortalecimiento a la Transversalidad de la Perspectiva de Género (PFTPG)	200,000.00	-	200,000.00	-	-	200,000.00
a11) Programa de Devolución de Derechos Federales	-	-	-	211,352.00	211,352.00	211,352.00
B. Convenios (B=b1+b2+b3+b4)	-	-	-	-	-	-
b1) Convenios de Protección Social en Salud	-	-	-	-	-	-
b2) Convenios de Descentralización	-	-	-	-	-	-
b3) Convenios de Reasignación	-	-	-	-	-	-
b4) Otros Convenios y Subsídios	-	-	-	-	-	-
C. Fondos Distintos de Aportaciones (C=c1+c2)	-	-	-	-	-	-
c1) Fondo para Entidades Federativas y Municipios Productores de Hidrocarburos	-	-	-	-	-	-
c2) Fondo Minero	-	-	-	-	-	-
D. Transferencias, Asignaciones, Subsídios y Subvenciones, y Pensiones y Jub	-	-	-	-	-	-
E. Otras Transferencias Federales Etiquetadas	-	-	-	-	-	-
II. Total de Transferencias Federales Etiquetadas (II = A + B + C + D + E)	23,558,136.00	-	23,558,136.00	11,115,490.11	11,115,490.11	12,442,645.89
III. Ingresos Derivados de Financiamientos (III = A)	-	-	-	-	-	-
A. Ingresos Derivados de Financiamientos	-	-	-	-	-	-
IV. Total de Ingresos (IV = I + II + III)	63,916,122.97	-	63,916,122.97	71,881,887.14	71,205,130.38	7,289,007.41
Datos Informativos						




MUNICIPIO DE TLAHUELILPAN, HIDALGO.
R.F.C. MTL850101A20.
ESTADO ANALÍTICO DE INGRESOS DETALLADO - LDF (F5)
DEL 01 DE ENERO AL 31 DE MAYO DE 2022

Concepto	Estimado	Ampliaciones/ Reducciones	Modificado	Devengado	Recaudado	Diferencia
1. Ingresos Derivados de Financiamientos con Fuente de Pago de Ingresos de Libre Disposición	-	-	-	-	-	-
2. Ingresos Derivados de Financiamientos con Fuente de Pago de Transferencias Federales Etiquetadas	-	-	-	-	-	-
3. Ingresos Derivados de Financiamientos (3 = 1 + 2)	-	-	-	-	-	-

LIC. JOSÉ ALFONSO DÍAZ MORENO.
PRESIDENTE MUNICIPAL CONSTITUCIONAL

LIC. NOELIA BETHSABE MEZA JIMÉNEZ.
SINDICO PROCURADOR


ARQ. SELENE FLORES CORTES.
TESORERA MUNICIPAL




MUNICIPIO DE TLAHUELLIPAN, HIDALGO.
R.F.C. MTL850101A20.
ESTADO ANALÍTICO DE INGRESOS DETALLADO - LDF (F5)
DEL 01 DE ENERO AL 30 DE ABRIL DE 2022

Concepto	Estimado	Ampliaciones/ Reducciones	Modificado	Devengado	Recaudado	Diferencia
Ingresos de Libre Disposición						
A. Impuestos	4,512,605.39	-	4,512,605.39	1,590,610.81	1,477,994.60	3,034,610.79
B. Cuotas y Aportaciones de Seguridad Social	-	-	-	-	-	-
C. Contribuciones de Mejoras	-	-	-	-	-	-
D. Derechos	2,909,825.49	-	2,909,825.49	1,379,130.22	1,241,136.29	1,668,689.20
E. Productos	2,005,751.18	-	2,005,751.18	434,064.00	330,526.43	1,675,224.75
F. Aprovechamientos	1,406,797.83	-	1,406,797.83	2,120,591.79	1,919,635.77	512,837.94
G. Ingresos por Venta de Bienes y Prestación de Servicios	-	-	-	100,238.00	100,238.00	100,238.00
H. Participaciones (H=h1+h2+h3+h4+h5+h6+h7+h8+h9+h10+h11)	29,354,537.41	-	29,354,537.41	51,781,429.43	51,781,429.43	22,426,892.02
h1) Fondo General de Participaciones	17,608,657.00	-	17,608,657.00	8,018,752.23	8,018,752.23	9,589,904.77
h2) Fondo de Fomento Municipal	8,568,685.00	-	8,568,685.00	2,452,694.89	2,452,694.89	6,115,990.11
h3) Fondo de Fiscalización y Recaudación	1,479,320.00	-	1,479,320.00	667,229.96	667,229.96	812,090.04
h4) Fondo de Compensación	-	-	-	-	-	-
h5) Fondo de Extracción de Hidrocarburos	-	-	-	-	-	-
h6) Impuesto Especial Sobre Producción y Servicios	293,076.00	-	293,076.00	117,232.95	117,232.95	175,843.05
h7) 0.136% de la Recaudación Federal Participable	-	-	-	-	-	-
h8) 3.17% Sobre Extracción de Petróleo	-	-	-	-	-	-
h9) Gasolinas y Diésel	668,531.00	-	668,531.00	146,028.58	146,028.58	522,502.42
h10) Fondo del Impuesto Sobre la Renta	668,586.36	-	668,586.36	921,475.14	921,475.14	252,888.78
h11) Fondo de Estabilización de los Ingresos de las Entidades Federativas	67,682.05	-	67,682.05	49,942.04	49,942.04	17,740.01
h12) Recursos Extraordinarios	-	-	-	39,380,890.10	39,380,890.10	39,380,890.10
h13) Fondo del Impuesto Sobre la Renta Enabi	-	-	-	27,183.54	27,183.54	27,183.54
I. Incentivos Derivados de la Colaboración Fiscal (I=i1+i2+i3+i4+i5)	168,469.67	-	168,469.67	307,329.25	307,329.25	138,859.58
i1) Tenencia o Uso de Vehículos	-	-	-	-	-	-
i2) Fondo de Compensación ISAN	30,091.00	-	30,091.00	10,516.64	10,516.64	19,574.36
i3) Impuesto Sobre Automóviles Nuevos	106,125.00	-	106,125.00	69,496.25	69,496.25	36,628.75
i4) Fondo de Compensación de Repesos-Intermedios	-	-	-	-	-	-
i5) Otros Incentivos Económicos	32,253.67	-	32,253.67	227,316.36	227,316.36	32,253.67
i6) Fondo de Compensación	-	-	-	-	-	-
J. Transferencias y Asignaciones	-	-	-	-	-	-
K. Convenios	-	-	-	-	-	-
k1) Otros Convenios y Subsidios	-	-	-	-	-	-
L. Otros Ingresos de Libre Disposición (L=l1+l2)	-	-	-	-	-	-
l1) Participaciones en Ingresos Locales	-	-	-	-	-	-
l2) Otros Ingresos de Libre Disposición	-	-	-	-	-	-
I. Total de Ingresos de Libre Disposición (I=A+B+C+D+E+F+G+H+I+J+K+L)	40,357,986.97	-	40,357,986.97	57,707,393.50	57,158,289.77	16,800,302.80
Ingresos Excedentes de Ingresos de Libre Disposición						19,731,653.30



MUNICIPIO DE TLAHUELLIPAN, HIDALGO.
R.F.C. MTL850101A20.
ESTADO ANALÍTICO DE INGRESOS DETALLADO - LDF (F5)
DEL 01 DE ENERO AL 30 DE ABRIL DE 2022

Concepto	Estimado	Ampliaciones/ Reducciones	Modificado	Devengado	Recaudado	Diferencia
Concepto	Ampl Estimado	Red	Modificado	Devengado	Recaudado	Diferencia
Transferencias Federales Etiquetadas						
A. Aportaciones (A=a1+a2+a3+a4+a5+a6+a7+a8)	23,558,136.00	-	23,558,136.00	8,934,662.49	8,934,662.49	- 14,623,473.51
a1) Fondo de Aportaciones para la Nómina Educativa y Gasto Operativo	-	-	-	-	-	-
a2) Fondo de Aportaciones para los Servicios de Salud	-	-	-	-	-	-
a3) Fondo de Aportaciones para la Infraestructura Social	8,425,190.00	-	8,425,190.00	3,968,300.40	3,968,300.40	- 4,456,889.60
a4) Fondo de Aportaciones para el Fortalecimiento de los Municipios y de las Demarcaciones Territoriales del Distrito Federal	13,732,946.00	-	13,732,946.00	4,755,010.09	4,755,010.09	- 8,977,935.91
a5) Fondo de Aportaciones Múltiples	-	-	-	-	-	-
a6) Fondo de Aportaciones para la Educación Tecnológica y de Adultos	-	-	-	-	-	-
a7) Fondo de Aportaciones para la Seguridad Pública de los Estados y del Distrito Federal	-	-	-	-	-	-
a8) Fondo de Aportaciones para el Fortalecimiento de las Entidades	1,200,000.00	-	1,200,000.00	-	-	- 1,200,000.00
a9) Paice	200,000.00	-	200,000.00	211,352.00	211,352.00	- 200,000.00
a10) Programa de Fortalecimiento a la Transversalidad de la Perspectiva de Género (PFTPG)	-	-	-	-	-	- 211,352.00
a11) Programa de Devolución de Derechos Federativas	-	-	-	-	-	-
B. Convenios (B=b1+b2+b3+b4)	-	-	-	-	-	-
b1) Convenios de Protección Social en Salud	-	-	-	-	-	-
b2) Convenios de Descentralización	-	-	-	-	-	-
b3) Convenios de Reasignación	-	-	-	-	-	-
b4) Otros Convenios y Subsidios	-	-	-	-	-	-
C. Fondos Distintos de Aportaciones (C=c1+c2)	-	-	-	-	-	-
c1) Fondo para Entidades Federativas y Municipios Productores de Hidrocarburos	-	-	-	-	-	-
c2) Fondo Minero	-	-	-	-	-	-
D. Transferencias, Asignaciones, Subsidios y Subvenciones, y Pensiones y Jub	-	-	-	-	-	-
E. Otras Transferencias Federales Etiquetadas	-	-	-	-	-	-
II. Total de Transferencias Federales Etiquetadas (II = A + B + C + D + E)	23,558,136.00	-	23,558,136.00	8,934,662.49	8,934,662.49	- 14,623,473.51
III. Ingresos Derivados de Financiamientos (III = A)	-	-	-	-	-	-
A. Ingresos Derivados de Financiamientos	-	-	-	-	-	-
IV. Total de Ingresos (IV = I + II + III)	63,916,122.97	-	63,916,122.97	66,642,055.99	66,092,952.26	- 2,176,229.29
Datos informativos						



MUNICIPIO DE TLAHUELILPAN, HIDALGO.
R.F.C. MTL850101A20.
ESTADO ANALÍTICO DE INGRESOS DETALLADO - LDF (F5)
DEL 01 DE ENERO AL 30 DE ABRIL DE 2022

Concepto	Estimado	Ampliaciones/ Reducciones	Modificado	Devengado	Recaudado	Diferencia
1. Ingresos Derivados de Financiamientos con Fuente de Pago de Ingresos de Libre Disposición	-	-	-	-	-	-
2. Ingresos Derivados de Financiamientos con Fuente de Pago de Transferencias Federales Etiquetadas	-	-	-	-	-	-
3. Ingresos Derivados de Financiamientos (3 = 1 + 2)	-	-	-	-	-	-

LIC. JOSÉ ALFONSO DÍAZ MORENO.
PRESIDENTE MUNICIPAL CONSTITUCIONAL

LIC. NOELIA BETHSABE MEZA JIMÉNEZ.
SINDICO PROCURADOR


ARQ. SELENE FLORES CORTES.
TESORERA MUNICIPAL

