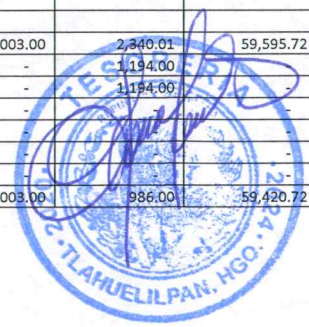


MUNICIPIO DE TLAHUELILPAN
R.F.C. MTL850101A20
ANÁLITICO MENSUAL DE EGRESOS PAGADOS POR FUENTE DE FINANCIAMIENTO AL 30 DE JUNIO DE 2022.
(CUENTAS CON MOVIMIENTOS)
(CIFRAS EN PESOS Y CENTAVOS)

Objeto del Gasto	Presupuesto Vigente	Enero	Febrero	Marzo	Abril	Mayo	Junio	Julio	Agosto	Septiembre	Octubre	Noviembre	Diciembre	Total	Diferencia Vigente-Total
RECURSOS PROPIOS	10,603,611.55	113,878.83	668,069.34	419,405.98	629,123.19	837,308.61	579,364.79	-	-	-	-	-	-	3,247,150.74	7,356,460.81
1 SERVICIOS PERSONALES	-	-	-	-	-	-	-	-	-	-	-	-	-	-	-
1.2 REMUNERACIONES PERSONALES	-	-	-	-	-	-	-	-	-	-	-	-	-	-	-
1.2.2 SUELDOS BASE AL PERSONAL EVENTUAL	-	-	-	-	-	-	-	-	-	-	-	-	-	-	-
1.2.2.1 SUELDOS BASE A PERSONAL EVENTUAL	-	-	-	-	-	-	-	-	-	-	-	-	-	-	-
1.3 REMUNERACIONES ADICIONALES Y ESPECIALES	-	-	-	-	-	-	-	-	-	-	-	-	-	-	-
1.3.1 PRIMAS POR AÑOS DE SERV. EFECT. PRESTADOS	-	-	-	-	-	-	-	-	-	-	-	-	-	-	-
1.3.1.1 PRIMAS POR AÑOS DE SERVICIOS EFECTIVAMENTE PRESTADOS	-	-	-	-	-	-	-	-	-	-	-	-	-	-	-
1.3.2 PRIMAS DE VACACIONES Y GRATIFICACIONES	-	-	-	-	-	-	-	-	-	-	-	-	-	-	-
1.3.2.1 PRIMAS DE VACACIONAL	-	-	-	-	-	-	-	-	-	-	-	-	-	-	-
1.3.2.2 AGUINALDO O GRATIFICACION DE FIN DE AÑO	-	-	-	-	-	-	-	-	-	-	-	-	-	-	-
2 MATERIALES Y SUMINISTROS	1,527,104.62	39,627.37	33,470.70	121,537.31	108,538.97	104,584.41	166,611.35	-	-	-	-	-	-	574,370.11	952,734.51
2.1 MATERIALES DE ADMINISTRACIÓN, EMISIÓN DE DOCUMENTOS Y ARTÍCULOS OFICIALES	254,916.40	17,949.76	10,460.42	9,172.27	29,376.48	7,182.42	22,306.73	-	-	-	-	-	-	96,448.08	158,468.32
2.1.1 MATERIALES, ÚTILES Y EQUIPOS MENORES DE OFICINA	131,013.13	17,949.76	10,460.42	6,097.25	25,251.68	1,254.02	7,092.37	-	-	-	-	-	-	68,105.50	62,907.63
2.1.1.1 MATERIALES ÚTILES Y EQUIPOS MENORES DE OFICINA	131,013.13	17,949.76	10,460.42	6,097.25	25,251.68	1,254.02	7,092.37	-	-	-	-	-	-	68,105.50	62,907.63
2.1.4 MATER. ÚTIL Y EQPOS MEN. TECN. D/L INF. Y COM.	41,070.35	-	-	-	1,462.00	-	85.00	-	-	-	-	-	-	1,547.00	39,523.35
2.1.4.1 MAT. UTIL Y EQUIPOS MEN. TECN. D/L INF. Y COM.	41,070.35	-	-	-	1,462.00	-	85.00	-	-	-	-	-	-	1,547.00	39,523.35
2.1.5 MATERIAL IMPRESO E INFORMACIÓN DIGITAL	11,666.70	-	-	-	-	-	-	-	-	-	-	-	-	-	11,666.70
2.1.5.1 MATERIAL IMPRESO E INFORMACIÓN DIGITAL	11,666.70	-	-	-	-	-	-	-	-	-	-	-	-	-	11,666.70
2.1.6 MATERIAL DE LIMPIEZA	71,166.22	-	3,075.02	2,662.80	5,928.40	15,129.36	-	-	-	-	-	-	-	26,795.58	44,370.64
2.1.6.1 MATERIAL DE LIMPIEZA	71,166.22	-	3,075.02	2,662.80	5,928.40	15,129.36	-	-	-	-	-	-	-	26,795.58	44,370.64
2.2 ALIMENTOS Y UTENSILIOS	208,952.09	-	3,909.00	30,854.04	29,960.70	17,061.65	9,404.13	-	-	-	-	-	-	91,189.52	117,762.57
2.2.1 PRODUCTOS ALIMENTICIOS PARA PERSONAS	145,210.74	-	3,909.00	30,854.04	29,960.70	16,903.65	7,971.13	-	-	-	-	-	-	89,598.52	55,612.22
2.2.1.1 PRODUCTOS ALIMENTICIOS PARA PERSONAS	145,210.74	-	3,909.00	30,854.04	29,960.70	16,903.65	7,971.13	-	-	-	-	-	-	89,598.52	55,612.22
2.2.2 PRODUCTOS ALIMENTICIOS PARA ANIMALES	-	-	-	-	-	-	1,433.00	-	-	-	-	-	-	1,433.00	1,433.00
2.2.2.1 PRODUCTOS ALIMENTICIOS PARA ANIMALES	-	-	-	-	-	-	1,433.00	-	-	-	-	-	-	1,433.00	1,433.00
2.2.3 UTENSILIOS P/EL SERVICIO D/ALIMENT.	63,741.35	-	-	-	-	158.00	-	-	-	-	-	-	-	158.00	63,583.35
2.2.3.1 UTENSILIOS PARA EL SERVICIO DE ALIMENTACIÓN	63,741.35	-	-	-	-	158.00	-	-	-	-	-	-	-	158.00	63,583.35
2.3 MATERIAS PRIMAS Y MATERIALES DE PRODUCCIÓN Y COMERCIALIZACIÓN	63,957.79	-	-	-	-	374.44	9,581.31	-	-	-	-	-	-	9,955.75	54,002.04
2.3.1 PRODUCTOS ALIMENTICIOS AGROPECUARIOS Y FORESTALES ADQUIRIDOS COMO MATERIA PRIMA	63,957.79	-	-	-	-	374.44	9,581.31	-	-	-	-	-	-	9,955.75	54,002.04
2.3.1.1 PRODUCTOS ALIMENTARIOS AGROPECUARIOS Y FORESTAL ADQUIRIDOS COMO MATERIA PRIMA	63,957.79	-	-	-	-	374.44	9,581.31	-	-	-	-	-	-	9,955.75	54,002.04
2.3.5 PROD. QUÍM. FARM. Y LAB. ADQ. COMO M.P.	-	-	-	-	-	-	9,581.31	-	-	-	-	-	-	9,581.31	9,581.31
2.3.5.1 PROD. QUÍMICOS FARMACEUTICOS Y LABORATORIO ADQ. COMO M.P.	-	-	-	-	-	-	9,581.31	-	-	-	-	-	-	9,581.31	9,581.31
2.4 MATERIALES Y ART.D/CONST. Y DE REPAR.	386,252.46	5,927.20	9,257.82	74,003.00	2,340.01	59,595.72	15,295.00	-	-	-	-	-	-	166,418.75	219,833.71
2.4.2 CEMENTO Y PRODUCTOS DE CONCRETO	57,194.00	-	-	-	-	-	1,194.00	-	-	-	-	-	-	1,194.00	56,000.00
2.4.2.1 CEMENTO Y PRODUCTOS DE CONCRETO	57,194.00	-	-	-	-	-	1,194.00	-	-	-	-	-	-	1,194.00	56,000.00
2.4.3 CAL, YESO Y PRODUCTOS DE YESO	8,750.00	-	-	-	-	-	-	-	-	-	-	-	-	-	8,750.00
2.4.3.1 CAL, YESO Y PRODUCTOS DE YESO	8,750.00	-	-	-	-	-	-	-	-	-	-	-	-	-	8,750.00
2.4.4 MADERA Y PRODUCTOS DE MADERA	17,500.00	-	-	-	-	-	-	-	-	-	-	-	-	-	17,500.00
2.4.4.1 MADERA Y PRODUCTOS DE MADERA	17,500.00	-	-	-	-	-	-	-	-	-	-	-	-	-	17,500.00
2.4.6 MATERIAL ELÉCTRICO Y ELECTRÓNICO	181,652.92	5,003.20	240.00	74,003.00	986.00	59,420.72	15,295.00	-	-	-	-	-	-	154,947.92	26,705.00



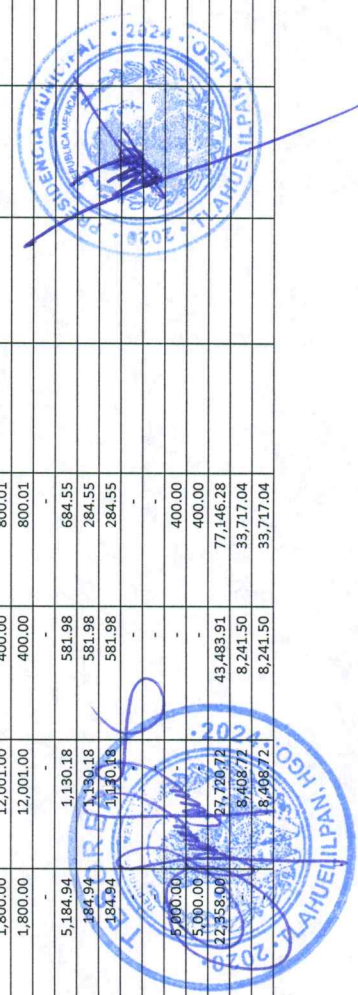
MUNICIPIO DE TLAHUILLIPAN
R.F.C. MT1850101A20
ANÁLITICO MENSUAL DE EGRESOS PAGADOS POR FUENTE DE FINANCIAMIENTO AL 30 DE JUNIO DE 2022.
(CUENTAS CON MOVIMIENTOS)
(CIFRAS EN PESOS Y CENTAVOS)

Objeto del Gasto	Presupuesto Vigente	Enero	Febrero	Marzo	Abril	Mayo	Junio	Julio	Agosto	Septiembre	Octubre	Noviembre	Diciembre	Total	Diferencia Vigente-Total
2.4.6.1 MATERIAL ELCTRICO Y ELECTRONICO	181,652.92	5,003.20	240.00	74,003.00	986.00	59,420.72	15,295.00							154,947.92	26,705.00
2.4.7 ARTICULOS METALICOS PARA LA CONSTRUCCION	40,517.82	-	9,017.82	-	-	-	-	-	-	-	-	-	-	9,017.82	31,500.00
2.4.7.1 ARTICULOS METALICOS PARA LA CONSTRUCCION	40,517.82	-	9,017.82	-	-	-	-	-	-	-	-	-	-	9,017.82	31,500.00
2.4.8 MATERIALES COMPLEMENTARIOS	32,418.36	-	-	-	160.01	175.00	-	-	-	-	-	-	-	335.01	32,083.35
2.4.8.1 MATERIALES COMPLEMENTARIOS	32,418.36	-	-	-	160.01	175.00	-	-	-	-	-	-	-	335.01	32,083.35
2.4.9 OTROS MATERIALES Y ART.D/CONST.Y REPAR.	48,219.36	924.00	-	-	-	-	-	-	-	-	-	-	-	924.00	47,295.36
2.4.9.1 OTROS MATERIALES Y ARTICULOS DE CONSTRUCCION Y REPARACION	48,219.36	924.00	-	-	-	-	-	-	-	-	-	-	-	924.00	47,295.36
2.5 PRODUCTOS QUIM. FARMAC.Y DE LABORATORIO	49,896.05	2,436.00	-	-	-	5,460.05	2,449.39	-	-	-	-	-	-	10,345.44	39,550.61
2.5.1 PRODUCTOS QUIMICOS BASICOS	7,000.00	-	-	-	-	-	-	-	-	-	-	-	-	7,000.00	7,000.00
2.5.1.1 PRODUCTOS QUIMICOS BASICOS	7,000.00	-	-	-	-	-	-	-	-	-	-	-	-	7,000.00	7,000.00
2.5.3 MEDICINAS Y PRODUCTOS FARMACEUTICOS	19,060.00	-	-	-	-	1,560.00	2,449.39	-	-	-	-	-	-	4,009.39	15,050.61
2.5.3.1 MEDICINAS Y PRODUCTOS FARMACEUTICOS	19,060.00	-	-	-	-	1,560.00	2,449.39	-	-	-	-	-	-	4,009.39	15,050.61
2.5.4 MATERIALES, ACCES. Y SUMIN. MEDICOS	21,400.05	-	-	-	-	3,900.05	-	-	-	-	-	-	-	3,900.05	17,500.00
2.5.4.1 MATERIALES, ACCESORIOS Y SUMINISTROS MEDICOS	21,400.05	-	-	-	-	3,900.05	-	-	-	-	-	-	-	3,900.05	17,500.00
2.5.9 OTROS PRODUCTOS QUIMICOS	2,436.00	2,436.00	-	-	-	-	-	-	-	-	-	-	-	2,436.00	-
2.5.9.1 OTROS PRODUCTOS QUIMICOS	2,436.00	2,436.00	-	-	-	-	-	-	-	-	-	-	-	2,436.00	-
2.6 COMBUSTIBLES, LUBRICANTES Y ADITIVOS	258,505.29	-	6,743.46	-	12,594.78	-	68,819.75	-	-	-	-	-	-	88,157.99	170,347.30
2.6.1 COMBUSTIBLES, LUBRICANTES Y ADITIVOS	258,505.29	-	6,743.46	-	12,594.78	-	68,819.75	-	-	-	-	-	-	88,157.99	170,347.30
2.6.1.1 COMBUSTIBLES, LUBRICANTES Y ADITIVOS	258,505.29	-	6,743.46	-	12,594.78	-	68,819.75	-	-	-	-	-	-	88,157.99	170,347.30
2.7 VEST.BLANCOS, PREND.D/PROT.Y ART.DEP.	125,957.00	-	-	-	-	-	1,696.00	-	-	-	-	-	-	2,610.00	93,679.00
2.7.1 VESTUARIO Y UNIFORMES	63,860.00	-	-	-	-	-	-	-	-	-	-	-	-	2,610.00	61,250.00
2.7.1.1 VESTUARIOS Y UNIFORMES	63,860.00	-	-	-	-	-	-	-	-	-	-	-	-	2,610.00	61,250.00
2.7.2 PRENDAS DE SEG. Y PROT. PERSONAL	48,972.00	-	-	-	27,972.00	-	1,696.00	-	-	-	-	-	-	29,668.00	19,304.00
2.7.2.1 PRENDAS DE SEG. Y PROTECCION DEL PERSONAL	48,972.00	-	-	-	27,972.00	-	1,696.00	-	-	-	-	-	-	29,668.00	19,304.00
2.7.3 ARTICULOS DEPORTIVOS	4,375.00	-	-	-	-	-	-	-	-	-	-	-	-	-	4,375.00
2.7.3.1 ARTICULOS DEPORTIVOS	4,375.00	-	-	-	-	-	-	-	-	-	-	-	-	-	4,375.00
2.7.5 BLANC.Y OTROS PROD.TEXI.EXCEPTO PREND.D/VES.	8,750.00	-	-	-	-	-	-	-	-	-	-	-	-	-	8,750.00
2.7.5.1 BLANCOS. Y OTROS PROD. TEX. EXC. PRENDAS. D/VES.	8,750.00	-	-	-	-	-	-	-	-	-	-	-	-	-	8,750.00
2.9 HERRAMIENTAS, REFACC.Y ACCES.MENORES	178,667.54	13,314.41	3,100.00	7,508.00	3,685.00	14,910.13	37,059.04	-	-	-	-	-	-	79,576.58	99,090.96
2.9.1 HERRAMIENTAS MENORES	43,508.00	-	-	1,508.00	-	-	35,759.04	-	-	-	-	-	-	37,267.04	6,240.96
2.9.1.1 HERRAMIENTAS MENORES	43,508.00	-	-	1,508.00	-	-	35,759.04	-	-	-	-	-	-	37,267.04	6,240.96
2.9.2 REFACCIONES Y ACCES. MEN. D/EDIFICIOS	42,540.00	-	-	-	540.00	-	-	-	-	-	-	-	-	540.00	42,000.00
2.9.2.1 REFACCIONES Y ACCESORIOS MENORES DE EDIFICIOS	42,540.00	-	-	-	540.00	-	-	-	-	-	-	-	-	540.00	42,000.00
2.9.3 REF.Y ACC.MEN.MOB.EPOO D/ADM.EDUC.Y REC.	6,000.00	-	-	6,000.00	-	-	-	-	-	-	-	-	-	6,000.00	-
2.9.3.1 REF.Y ACCESORIOS MENORES MOB. EQUIPO DE ADMON. EDUCACION Y RECREATIVO	6,000.00	-	-	6,000.00	-	-	-	-	-	-	-	-	-	6,000.00	-
2.9.4 REF.Y ACC.MEN.EPOO D/COMP.Y TEC. D/INF.	6,645.00	-	-	-	3,145.00	-	-	-	-	-	-	-	-	3,145.00	3,500.00
2.9.4.1 REFACCIONES Y ACCESORIOS MENORES EQUIPO DE COMPUTO Y TECNOLOGIAS DE LA INFORMACION	6,645.00	-	-	-	3,145.00	-	-	-	-	-	-	-	-	3,145.00	3,500.00
2.9.6 REFACCIONES Y ACCES.MEN.D/EPOO D/TRANSP.	72,974.54	13,314.41	3,100.00	-	-	14,910.13	1,300.00	-	-	-	-	-	-	32,624.54	40,350.00
2.9.6.1 REFACCIONES Y ACCESORIOS MENORES DE EQUIPO DE TRANSPORTE	72,974.54	13,314.41	3,100.00	-	-	14,910.13	1,300.00	-	-	-	-	-	-	32,624.54	40,350.00
2.9.8 REFACCIONES Y ACC. MEN.D/MAQ.Y OTROS EQ.	7,000.00	-	-	-	-	-	-	-	-	-	-	-	-	-	7,000.00
2.9.8.1 REFACCIONES Y ACCESORIOS MENORES DE MAQUINARIA Y OTROS EQUIPOS	7,000.00	-	-	-	-	-	-	-	-	-	-	-	-	-	7,000.00




MUNICIPIO DE TLAHUELLIPAN
R.F.C. MTL850101A20
ANALÍTICO MENSUAL DE EGRESOS PAGADOS POR FUENTE DE FINANCIAMIENTO AL 30 DE JUNIO DE 2022.
(CIENTAS CON MOVIMIENTOS)
(CIFRAS EN PÉSO Y CENTAVOS)

Objeto del Gasto	Presupuesto Vigente	Enero	Febrero	Marzo	Abril	Mayo	Junio	Julio	Agosto	Septiembre	Octubre	Noviembre	Diciembre	Total	Diferencia Vigente-Total
3 SERVICIOS GENERALES	3,423,825.62	42,734.46	594,963.64	189,616.48	192,405.61	436,753.05	260,741.12	-	-	-	-	-	-	1,717,214.36	1,706,611.26
3.1 SERVICIOS BÁSICOS	482,441.61	-	309,787.80	28,242.24	6,043.51	5,893.06	4,482.00	-	-	-	-	-	-	354,448.61	127,993.00
3.1.1 ENERGÍA ELÉCTRICA	394,231.80	-	296,731.80	27,500.00	-	-	-	-	-	-	-	-	-	324,231.80	70,000.00
3.1.1.1 ENERGÍA ELÉCTRICA	394,231.80	-	296,731.80	27,500.00	-	-	-	-	-	-	-	-	-	324,231.80	70,000.00
3.1.1.2 GAS	742.24	-	742.24	-	-	-	-	-	-	-	-	-	-	742.24	-
3.1.2.1 GAS	742.24	-	742.24	-	-	-	-	-	-	-	-	-	-	742.24	-
3.1.4 TELEFONÍA TRADICIONAL	19,974.00	-	4,936.00	-	422.00	1,141.00	422.00	-	-	-	-	-	-	6,921.00	13,053.00
3.1.4.1 TELEFONÍA TRADICIONAL	19,974.00	-	4,936.00	-	422.00	1,141.00	422.00	-	-	-	-	-	-	6,921.00	13,053.00
3.1.7 SERVICIO DE ACCESO DE INTERNET, REDES Y PROCESAMIENTO DE INFORMACIÓN	40,740.00	-	8,120.00	-	4,060.00	4,060.00	4,060.00	-	-	-	-	-	-	20,300.00	20,440.00
3.1.7.1 SERVICIOS DE ACCESO DE INTERNET, REDES Y PROCESAMIENTO DE INFORMACIÓN	40,740.00	-	8,120.00	-	4,060.00	4,060.00	4,060.00	-	-	-	-	-	-	20,300.00	20,440.00
3.1.8 SERVICIOS POSTALES Y TELEGRÁFICOS	26,753.57	-	-	-	1,561.51	692.06	-	-	-	-	-	-	-	2,253.57	24,500.00
3.1.8.1 SERVICIOS POSTALES Y TELEGRÁFICOS	26,753.57	-	-	-	1,561.51	692.06	-	-	-	-	-	-	-	2,253.57	24,500.00
3.2 SERVICIOS DE ARRENDAMIENTO	268,198.28	-	91,619.00	36,739.82	68,432.80	18,906.66	13,581.49	-	-	-	-	-	-	229,279.77	38,918.51
3.2.1 ARRENDAMIENTO DE TERRENOS	17,500.00	-	-	-	-	-	-	-	-	-	-	-	-	-	17,500.00
3.2.1.1 ARRENDAMIENTO DE TERRENOS	17,500.00	-	-	-	-	-	-	-	-	-	-	-	-	-	17,500.00
3.2.2 ARRENDAMIENTO DE EDIFICIOS	10,869.70	-	7,540.00	7,540.00	-	3,329.70	-	-	-	-	-	-	-	10,869.70	-
3.2.2.1 ARRENDAMIENTO DE EDIFICIOS	10,869.70	-	7,540.00	7,540.00	-	3,329.70	-	-	-	-	-	-	-	10,869.70	-
3.2.3 ARREND.D/MOB.Y EPO.D/ADMÓN.EDUC.Y REC.	70,356.68	-	13,203.00	17,509.62	24,067.10	15,576.96	12,581.49	-	-	-	-	-	-	82,938.17	12,581.49
3.2.3.2 ARREND.D/MOB.Y EPO.D/ADMÓN.EDUC.Y REC.	70,356.68	-	13,203.00	17,509.62	24,067.10	15,576.96	12,581.49	-	-	-	-	-	-	82,938.17	12,581.49
3.2.6 ARRENDAMIENTO D/MAQ. OTROS EQOS Y HERR.	35,500.00	-	-	-	500.00	-	1,000.00	-	-	-	-	-	-	1,500.00	34,000.00
3.2.6.1 ARRENDAMIENTO D/MAQ. OTROS EQOS Y HERR.	35,500.00	-	-	-	500.00	-	1,000.00	-	-	-	-	-	-	1,500.00	34,000.00
3.2.7 ARRENDAMIENTO DE ACTIVOS INTANGIBLES	69,600.00	-	69,600.00	-	-	-	-	-	-	-	-	-	-	69,600.00	-
3.2.7.1 ARRENDAMIENTOS DE ACTIVOS INTANGIBLES	69,600.00	-	69,600.00	-	-	-	-	-	-	-	-	-	-	69,600.00	-
3.2.9 OTROS ARRENDAMIENTOS	64,371.90	-	8,816.00	11,690.20	43,865.70	-	-	-	-	-	-	-	-	64,371.90	-
3.2.9.1 OTROS ARRENDAMIENTOS	64,371.90	-	8,816.00	11,690.20	43,865.70	-	-	-	-	-	-	-	-	64,371.90	-
3.3 SERV.PROF.CIENT.TÉCN.Y OTROS SERVICIOS	301,597.33	18,870.02	21,000.00	47,260.00	32,475.00	64,621.21	28,411.54	-	-	-	-	-	-	212,637.77	88,959.56
3.3.1 SERV.LEG.D/CONT.AUDIT.Y RELACIONADOS	69,600.00	-	17,400.00	17,400.00	17,400.00	17,400.00	17,400.00	-	-	-	-	-	-	87,000.00	17,400.00
3.3.1.1 ASESORIAS ASOCIADAS A CONVENIOS, TRATADOS O ACUERDOS	69,600.00	-	17,400.00	17,400.00	17,400.00	17,400.00	17,400.00	-	-	-	-	-	-	87,000.00	17,400.00
3.3.2 SERV.D/DISEÑO, ARQ. ING.Y ACTIV.RELAC.	18,560.00	-	-	-	-	18,560.00	9,000.00	-	-	-	-	-	-	27,560.00	9,000.00
3.3.2.1 SERV.D/DIS.ARQ. ING.Y ACTIV.RELACIONADAS	18,560.00	-	-	-	-	18,560.00	9,000.00	-	-	-	-	-	-	27,560.00	9,000.00
3.3.3 SERV.D/CONS.ADV.A.PROC.TEC.Y TEC.D/L INF.	72,175.79	16,320.04	-	27,956.00	-	27,899.75	580.00	-	-	-	-	-	-	72,755.79	580.00
3.3.3.1 SERV.D/CONS.ADV.A.PROC.TEC.Y TEC.D/L INF.	72,175.79	16,320.04	-	27,956.00	-	27,899.75	580.00	-	-	-	-	-	-	72,755.79	580.00
3.3.4 SERVICIOS DE CAPACITACIÓN	17,500.00	-	-	-	-	-	-	-	-	-	-	-	-	-	17,500.00
3.3.4.1 SERVICIOS DE CAPACITACIÓN	17,500.00	-	-	-	-	-	-	-	-	-	-	-	-	-	17,500.00
3.3.6 SERV.D/APOYO ADM.TRAD.FOT.E IMPRES.	87,539.46	-	-	104.00	3,074.00	361.46	631.53	-	-	-	-	-	-	4,170.99	83,368.47
3.3.6.2 SERV.D/APOYO ADM.TRAD.FOT.E IMPRES.	87,539.46	-	-	104.00	3,074.00	361.46	631.53	-	-	-	-	-	-	4,170.99	83,368.47
3.3.9 SERV.PROFES.CIENT.Y TÉCN.INTEGRALES	36,222.08	2,549.98	3,600.00	1,800.00	12,001.00	400.00	800.01	-	-	-	-	-	-	21,150.99	15,071.09
3.3.9.1 SUBCONTRATACION DE SERVICIOS CON TERCEROS	36,222.08	2,549.98	3,600.00	1,800.00	12,001.00	400.00	800.01	-	-	-	-	-	-	21,150.99	15,071.09
3.4 SERVICIOS FINAN.BANC.Y COMERCIALES	47,979.30	-	-	5,184.94	1,130.18	581.98	684.55	-	-	-	-	-	-	7,581.65	40,397.65
3.4.1 SERVICIOS FINANCIEROS Y BANCARIOS	1,897.10	-	184.94	1,130.18	1,130.18	581.98	284.55	-	-	-	-	-	-	2,181.65	284.55
3.4.1.1 SERVICIOS FINANCIEROS Y BANCARIOS	1,897.10	-	184.94	1,130.18	1,130.18	581.98	284.55	-	-	-	-	-	-	2,181.65	284.55
3.4.5 SEGUROS DE BIENES PATRIMONIALES	7,248.85	-	-	-	-	-	-	-	-	-	-	-	-	-	7,248.85
3.4.5.1 SEGURO DE BIENES PATRIMONIALES	7,248.85	-	-	-	-	-	-	-	-	-	-	-	-	-	7,248.85
3.4.7 FLETES Y MANIOBRAS	38,833.35	-	-	5,000.00	-	-	400.00	-	-	-	-	-	-	5,400.00	33,433.35
3.4.7.1 FLETES Y MANIOBRAS	38,833.35	-	-	5,000.00	-	-	400.00	-	-	-	-	-	-	5,400.00	33,433.35
3.5 SERV.D/INST.REPAR.MANTTO Y CONSERVACIÓN	1,262,717.06	18,490.40	14,508.00	22,358.00	27,720.72	43,483.91	77,146.28	-	-	-	-	-	-	203,707.31	1,059,009.75
3.5.1 CONSERV.Y MANTTO MENOR D/INMUEBLES	384,478.22	-	3,828.00	8,408.72	8,408.72	8,241.50	33,717.04	-	-	-	-	-	-	54,195.26	330,282.96
3.5.1.1 CONSERV.Y MANTTO MENOR D/INMUEBLES	384,478.22	-	3,828.00	8,408.72	8,408.72	8,241.50	33,717.04	-	-	-	-	-	-	54,195.26	330,282.96



MUNICIPIO DE TLAHUELIPAN
R.F.C. MT1850101A20
ANALÍTICO MENSUAL DE EGRESOS PAGADOS POR FUENTE DE FINANCIAMIENTO AL 30 DE JUNIO DE 2022.
(CIENTAS CON MOVIMIENTOS)
(CIFRAS EN PESOS Y CENTAVOS)

Objeto del Gasto	Presupuesto Vigente	Enero	Febrero	Marzo	Abril	Mayo	Junio	Julio	Agosto	Septiembre	Octubre	Noviembre	Diciembre	Total	Diferencia Vigente-Total
3.5.2 INST. REP. Y MANT. MOB. Y EQ. ADM. EDUC. Y REC.	8,750.00	-	-	-	-	-	3,300.00	-	-	-	-	-	-	3,300.00	5,450.00
3.5.2.1 INST. REP. Y MANT. MOB. Y EQ. ADM. EDUC. Y REC.	8,750.00	-	-	-	-	-	3,300.00	-	-	-	-	-	-	3,300.00	5,450.00
3.5.3 INST. REP. Y MANT. EQ. COM. Y TEC. D/L INF.	25,289.33	-	-	-	4,872.00	2,390.00	-	-	-	-	-	-	-	7,262.00	18,027.33
3.5.3.1 INST. REP. Y MANT. EQ. COM. Y TEC. D/L INF.	25,289.33	-	-	-	4,872.00	2,390.00	-	-	-	-	-	-	-	7,262.00	18,027.33
3.5.5 REPAR. Y MANTTO D/EQPO D/TRANSPORTE	586,949.51	18,490.40	10,680.00	21,408.00	14,440.00	29,952.41	40,129.24	-	-	-	-	-	-	135,100.05	451,849.46
3.5.5.1 REPAR. Y MANTTO D/EQ.D/TRANSPORTE	586,949.51	18,490.40	10,680.00	21,408.00	14,440.00	29,952.41	40,129.24	-	-	-	-	-	-	135,100.05	451,849.46
3.5.7 INST. REP. Y MANT. D/MAQ. OTROS EQ. Y HERR.	105,000.00	-	-	-	-	-	-	-	-	-	-	-	-	-	105,000.00
3.5.7.1 INST. REP. Y MANT. D/MAQ. OTROS EQ. Y HERR.	105,000.00	-	-	-	-	-	-	-	-	-	-	-	-	-	105,000.00
3.5.8 SERV. D/LIMPIEZA Y MANEJO DE DESECHOS	142,900.00	-	-	-	-	2,900.00	-	-	-	-	-	-	-	2,900.00	140,000.00
3.5.8.1 SERV. D/LIMPIEZA Y MANEJO DE DESECHOS	142,900.00	-	-	-	-	2,900.00	-	-	-	-	-	-	-	2,900.00	140,000.00
3.5.9 SERVICIOS DE JARDINERÍA Y FUMIGACIÓN	9,350.00	-	-	950.00	-	-	-	-	-	-	-	-	-	950.00	8,400.00
3.5.9.1 SERVICIOS DE JARDINERÍA Y FUMIGACIÓN	9,350.00	-	-	950.00	-	-	-	-	-	-	-	-	-	950.00	8,400.00
3.6 SERVICIOS DE COMUNICACIÓN SOCIAL Y PUBLICIDAD	122,170.85	-	11,600.00	5,800.00	17,337.50	11,600.00	19,720.00	-	-	-	-	-	-	66,057.50	56,113.35
3.6.1 DIF. RAD. TV Y MED. D/MEN. S/PRO. ACT. GUB.	122,170.85	-	11,600.00	5,800.00	17,337.50	11,600.00	19,720.00	-	-	-	-	-	-	66,057.50	56,113.35
3.6.1.1 DIF. RAD. TV Y MED. D/MEN. S/PRO. ACT. GUB.	122,170.85	-	11,600.00	5,800.00	17,337.50	11,600.00	19,720.00	-	-	-	-	-	-	66,057.50	56,113.35
3.7 SERVICIOS DE TRASLADO Y VIÁTICOS	169,861.03	-	-	14,026.00	6,972.07	6,529.61	7,833.00	-	-	-	-	-	-	35,360.68	134,500.35
3.7.2 PASAJES TERRESTRES	57,704.00	-	-	6,604.00	4,560.00	4,540.00	3,950.00	-	-	-	-	-	-	19,654.00	38,050.00
3.7.2.1 PASAJES TERRESTRES	57,704.00	-	-	6,604.00	4,560.00	4,540.00	3,950.00	-	-	-	-	-	-	19,654.00	38,050.00
3.7.5 VIÁTICOS EN EL PAÍS	53,823.68	-	-	7,422.00	2,412.07	1,989.61	3,883.00	-	-	-	-	-	-	15,706.68	38,117.00
3.7.5.1 VIÁTICOS EN EL PAÍS	53,823.68	-	-	7,422.00	2,412.07	1,989.61	3,883.00	-	-	-	-	-	-	15,706.68	38,117.00
3.7.9 OTROS SERVICIOS DE TRASLADO Y HOSPEDAJE	58,333.35	-	-	-	-	-	-	-	-	-	-	-	-	-	58,333.35
3.7.9.1 OTROS SERVICIOS DE TRASLADO Y HOSPEDAJE	58,333.35	-	-	-	-	-	-	-	-	-	-	-	-	-	58,333.35
3.8 SERVICIOS OFICIALES	696,263.81	5,374.04	146,448.84	30,005.48	32,293.83	270,873.62	108,882.26	-	-	-	-	-	-	593,878.07	102,385.74
3.8.2 GASTOS DE ORDEN SOCIAL Y CULTURAL	689,160.35	5,374.04	146,448.84	25,918.02	32,293.83	267,857.62	108,882.26	-	-	-	-	-	-	586,774.61	102,385.74
3.8.2.1 GASTOS DE ORDEN SOCIAL Y CULTURAL	689,160.35	5,374.04	146,448.84	25,918.02	32,293.83	267,857.62	108,882.26	-	-	-	-	-	-	586,774.61	102,385.74
3.8.5 GASTOS DE REPRESENTACIÓN	7,103.46	-	-	4,087.46	-	3,016.00	-	-	-	-	-	-	-	7,103.46	-
3.8.5.1 GASTOS DE REPRESENTACIÓN	7,103.46	-	-	4,087.46	-	3,016.00	-	-	-	-	-	-	-	7,103.46	-
3.9 OTROS SERVICIOS GENERALES	72,596.35	-	-	-	-	14,263.00	-	-	-	-	-	-	-	14,263.00	58,333.35
3.9.2 IMPUESTOS Y DERECHOS	72,596.35	-	-	-	-	14,263.00	-	-	-	-	-	-	-	14,263.00	58,333.35
3.9.2.1 IMPUESTOS Y DERECHOS, OTROS IMPUESTOS, TENENCIA, PLACAS, GASTOS DE	72,596.35	-	-	-	-	14,263.00	-	-	-	-	-	-	-	14,263.00	58,333.35
3.9.2.2 IMPUESTOS Y DERECHOS, OTROS IMPUESTO, TENENCIA, PLACAS, GASTOS DE	-	-	-	-	-	-	-	-	-	-	-	-	-	-	-
4 TRANSF. ASIG. SUBSIDIOS Y OTRAS AYUDAS	1,554,479.00	31,517.00	39,635.00	108,252.19	320,778.61	72,944.00	152,012.32	-	-	-	-	-	-	725,139.12	829,339.88
4.4 AYUDAS SOCIALES	1,554,479.00	31,517.00	39,635.00	108,252.19	320,778.61	72,944.00	152,012.32	-	-	-	-	-	-	725,139.12	829,339.88
4.4.1 AYUDAS SOCIALES A PERSONAS	1,383,264.00	22,077.00	32,635.00	97,802.19	302,178.61	52,744.00	107,184.32	-	-	-	-	-	-	614,621.12	768,642.88
4.4.1.1 AYUDAS SOCIALES A PERSONAS	1,383,264.00	22,077.00	32,635.00	97,802.19	302,178.61	52,744.00	107,184.32	-	-	-	-	-	-	614,621.12	768,642.88
4.4.3 AYUDAS SOC. A INSTIT. DE ENSEÑANZA	152,940.00	7,640.00	7,000.00	8,650.00	15,000.00	18,400.00	16,000.00	-	-	-	-	-	-	72,690.00	80,250.00
4.4.3.1 AYUDAS SOC. A INSTIT. DE ENSEÑANZA	152,940.00	7,640.00	7,000.00	8,650.00	15,000.00	18,400.00	16,000.00	-	-	-	-	-	-	72,690.00	80,250.00
4.4.5 AYUDAS SOC. A INSTIT. S/FINES DE LUCRO	18,275.00	1,800.00	7,000.00	1,800.00	3,600.00	1,800.00	28,828.00	-	-	-	-	-	-	37,828.00	19,553.00
4.4.5.1 AYUDAS SOC. A INSTIT. S/FINES DE LUCRO	18,275.00	1,800.00	7,000.00	1,800.00	3,600.00	1,800.00	28,828.00	-	-	-	-	-	-	37,828.00	19,553.00
5 BIENES MUEBLES, INMUEBLES E INTANGIBLES	794,293.36	-	-	-	7,400.00	-	-	-	-	-	-	-	-	7,400.00	786,893.36
5.1 MOBILIARIO Y EQUIPO DE ADMINISTRACIÓN	65,733.35	-	-	-	7,400.00	-	-	-	-	-	-	-	-	7,400.00	58,333.35
5.1.1 MUEBLES DE OFICINA Y ESTANTERÍA	5,833.35	-	-	-	7,400.00	-	-	-	-	-	-	-	-	7,400.00	5,833.35
5.1.1.1 MUEBLES DE OFICINA Y ESTANTERÍA	5,833.35	-	-	-	7,400.00	-	-	-	-	-	-	-	-	7,400.00	5,833.35
5.1.5 EQUIPO DE CÓMP. Y D/TECN. D/LA INFORMACIÓN	59,900.00	-	-	-	-	-	-	-	-	-	-	-	-	-	59,900.00
5.1.5.1 EQUIPO DE CÓMP. Y D/TECN. D/LA INFORMACIÓN	59,900.00	-	-	-	-	-	-	-	-	-	-	-	-	-	59,900.00
5.3 EQUIPO E INSTRUMENTAL MÉD. D/LAB.	728,560.01	-	-	-	-	-	-	-	-	-	-	-	-	-	728,560.01
5.3.1 EQUIPO MÉDICO Y DE LABORATORIO	728,560.01	-	-	-	-	-	-	-	-	-	-	-	-	-	728,560.01
5.3.1.1 EQUIPO MÉDICO Y DE LABORATORIO	728,560.01	-	-	-	-	-	-	-	-	-	-	-	-	-	728,560.01
6 INVERSIÓN PÚBLICA	3,303,908.95	-	-	-	223,027.15	-	-	-	-	-	-	-	-	223,027.15	3,080,881.80



MUNICIPIO DE TLAHUILLIPAN
R.F.C. MTL850101A20
ANÁLITICO MENSUAL DE EGRESOS PAGADOS POR FUENTE DE FINANCIAMIENTO AL 30 DE JUNIO DE 2022.
(CIFRAS CON MOVIMIENTOS)
(CIFRAS EN PESOS Y CENTAVOS)

Objeto del Gasto	Presupuesto Vigente	Enero	Febrero	Marzo	Abril	Mayo	Junio	Julio	Agosto	Septiembre	Octubre	Noviembre	Diciembre	Total	Diferencia Vigente-Total
6.1 OBRA PÚBLICA E BIENES D/DOMINIO PÚB.	3,303,908.95	-	-	-	-	223,027.15	-	-	-	-	-	-	-	223,027.15	3,080,881.80
6.1.4 DIVISIÓN D/TERR. Y CONST.D/OBRAS D/URBAN.	3,303,908.95	-	-	-	-	223,027.15	-	-	-	-	-	-	-	223,027.15	3,080,881.80
6.1.4.1 ESTUDIOS Y PROYECTOS	3,303,908.95	-	-	-	-	-	-	-	-	-	-	-	-	-	3,303,908.95
6.1.4.3 AMP.D/REHABILIT.D/OBR D/URBANIZACIÓN	-	-	-	-	-	223,027.15	-	-	-	-	-	-	-	223,027.15	-
REPO DIF MUNICIPAL	230,721.06	-	11,855.32	39,062.68	28,877.59	27,996.99	15,865.20	-	-	-	-	-	-	111,621.12	119,099.94
1 SERVICIOS PERSONALES	-	-	-	-	-	-	-	-	-	-	-	-	-	-	-
2 MATERIALES Y SUMINISTROS	159,695.65	-	8,109.32	27,172.02	12,676.40	22,801.37	11,010.20	-	-	-	-	-	-	81,769.31	77,926.34
2.1 MATERIALES DE ADMINISTRACIÓN, EMISIÓN DE DOCUMENTOS Y ARTÍCULOS OFICIALES	39,823.50	-	6,986.68	8,750.42	7,951.80	4,210.34	-	-	-	-	-	-	-	27,899.24	11,924.26
2.1.1 MATERIALES, ÚTILES Y EQUIPOS MENORES DE OFICINA	16,474.42	-	-	5,974.42	-	-	-	-	-	-	-	-	-	5,974.42	10,500.00
2.1.1.1 MATERIALES ÚTILES Y EQUIPOS MENORES DE OFICINA	16,474.42	-	-	5,974.42	-	-	-	-	-	-	-	-	-	5,974.42	10,500.00
2.1.4 MAT.ÚTIL.Y EPOOS MEN.TECN.D/L INF.Y COM.	459.40	-	-	-	-	-	-	-	-	-	-	-	-	-	459.40
2.1.4.1 MAT. ÚTIL Y EQUIPOS MEN. TECN. D/L INF. Y COM.	459.40	-	-	-	-	-	-	-	-	-	-	-	-	-	459.40
2.1.6 MATERIAL DE LIMPIEZA	22,889.68	-	6,986.68	2,776.00	7,951.80	4,210.34	-	-	-	-	-	-	-	21,924.82	964.86
2.1.6.1 MATERIAL DE LIMPIEZA	22,889.68	-	6,986.68	2,776.00	7,951.80	4,210.34	-	-	-	-	-	-	-	21,924.82	964.86
2.2 ALIMENTOS Y UTENSILIOS	59,237.23	-	-	18,421.60	4,724.60	18,591.03	11,010.20	-	-	-	-	-	-	52,747.43	6,489.80
2.2.1 PRODUCTOS ALIMENTICIOS PARA PERSONAS	59,237.23	-	-	18,421.60	4,724.60	18,591.03	11,010.20	-	-	-	-	-	-	52,747.43	6,489.80
2.2.1.1 PRODUCTOS ALIMENTICIOS PARA PERSONAS	59,237.23	-	-	18,421.60	4,724.60	18,591.03	11,010.20	-	-	-	-	-	-	52,747.43	6,489.80
2.4 MATERIALES Y ART.D/CONST.Y DE REPAR.	13,157.10	-	-	-	-	-	-	-	-	-	-	-	-	-	13,157.10
2.4.1 PRODUCTOS MINERALES NO METÁLICOS	1,303.75	-	-	-	-	-	-	-	-	-	-	-	-	-	1,303.75
2.4.1.1 PRODUCTOS MINERALES NO METÁLICOS	1,303.75	-	-	-	-	-	-	-	-	-	-	-	-	-	1,303.75
2.4.6 MATERIAL ELÉCTRICO Y ELECTRÓNICO	5,833.35	-	-	-	-	-	-	-	-	-	-	-	-	-	5,833.35
2.4.6.1 MATERIAL ELCTRICO Y ELECTRONICO	5,833.35	-	-	-	-	-	-	-	-	-	-	-	-	-	5,833.35
2.4.9 OTROS MATERIALES Y ART.D/CONST.Y REPAR.	6,020.00	-	-	-	-	-	-	-	-	-	-	-	-	-	6,020.00
2.4.9.1 OTROS MATERIALES Y ARTÍCULOS DE CONSTRUCCIÓN Y REPARACIÓN	6,020.00	-	-	-	-	-	-	-	-	-	-	-	-	-	6,020.00
2.5 PRODUCTOS QUÍM. FARMACY DE LABORATORIO	13,746.14	-	1,122.64	-	-	-	-	-	-	-	-	-	-	1,122.64	12,623.50
2.5.1 PRODUCTOS QUÍMICOS BÁSICOS	2,696.45	-	-	-	-	-	-	-	-	-	-	-	-	-	2,696.45
2.5.1.1 PRODUCTOS QUÍMICOS BÁSICOS	2,696.45	-	-	-	-	-	-	-	-	-	-	-	-	-	2,696.45
2.5.4 MATERIALES, ACCES. Y SUMIN. MÉDICOS	11,049.69	-	1,122.64	-	-	-	-	-	-	-	-	-	-	1,122.64	9,927.05
2.5.4.1 MATERIALES, ACCESORIOS Y SUMINISTROS MÉDICOS	11,049.69	-	1,122.64	-	-	-	-	-	-	-	-	-	-	1,122.64	9,927.05
2.6 COMBUSTIBLES, LUBRICANTES Y ADITIVOS	32,389.98	-	-	-	-	-	-	-	-	-	-	-	-	-	32,389.98
2.6.1 COMBUSTIBLES, LUBRICANTES Y ADITIVOS	32,389.98	-	-	-	-	-	-	-	-	-	-	-	-	-	32,389.98
2.6.1.1 COMBUSTIBLES, LUBRICANTES Y ADITIVOS	32,389.98	-	-	-	-	-	-	-	-	-	-	-	-	-	32,389.98
2.9 HERRAMIENTAS, REFACC.Y ACCES.MENORES	1,341.70	-	-	-	-	-	-	-	-	-	-	-	-	-	1,341.70
2.9.6 REFACCIONES Y ACCES.MEN.D/EPOO D/TRANSP.	1,341.70	-	-	-	-	-	-	-	-	-	-	-	-	-	1,341.70
2.9.6.1 REFACCIONES Y ACCESORIOS MENORES DE EQUIPO DE TRANSPORTE	1,341.70	-	-	-	-	-	-	-	-	-	-	-	-	-	1,341.70
3 SERVICIOS GENERALES	62,268.59	-	3,746.00	8,290.66	16,201.19	3,995.62	-	-	-	-	-	-	-	20,196.81	42,071.78
3.1 SERVICIOS BÁSICOS	24,991.08	-	3,746.00	2,901.83	-	1,306.40	-	-	-	-	-	-	-	7,954.23	17,036.85
3.1.1 ENERGÍA ELÉCTRICA	14,914.50	-	3,746.00	-	-	-	-	-	-	-	-	-	-	3,746.00	11,168.50
3.1.1.1 ENERGÍA ELÉCTRICA	14,914.50	-	3,746.00	-	-	-	-	-	-	-	-	-	-	3,746.00	11,168.50
3.1.2 GAS	2,610.23	-	-	1,303.83	-	1,306.40	-	-	-	-	-	-	-	2,610.23	-
3.1.2.1 GAS	2,610.23	-	-	1,303.83	-	1,306.40	-	-	-	-	-	-	-	2,610.23	-
3.1.4 TELEFONÍA TRADICIONAL	5,098.00	-	-	1,598.00	-	-	-	-	-	-	-	-	-	1,598.00	3,500.00
3.1.4.1 TELEFONÍA TRADICIONAL	5,098.00	-	-	1,598.00	-	-	-	-	-	-	-	-	-	1,598.00	3,500.00
3.1.7 SERVICIO DE ACCESO DE INTERNET, REDES Y	2,368.35	-	-	-	-	-	-	-	-	-	-	-	-	-	2,368.35



MUNICIPIO DE TLAHUELLIPAN
R.F.C. MTL850101A20
ANALÍTICO MENSUAL DE EGRESOS PAGADOS POR FUENTE DE FINANCIAMIENTO AL 30 DE JUNIO DE 2022.
(CUENTAS CON MOVIMIENTOS)
(CIFRAS EN PESOS Y CENTAVOS)

Objeto del Gasto	Presupuesto Vigente	Enero	Febrero	Marzo	Abril	Mayo	Junio	Julio	Agosto	Septiembre	Octubre	Noviembre	Diciembre	Total	Diferencia Vigente-Total
3.1.7.1 PROCESAMIENTO DE INFORMACIÓN	2,368.35	-	-	-	-	-	-	-	-	-	-	-	-	-	2,368.35
3.3 SERVICIOS DE ACCESO DE INTERNET, REDES Y PROCESAMIENTO DE INFORMACIÓN	13,970.34	-	-	5,388.83	3,077.23	989.22	-	-	-	-	-	-	-	9,455.28	4,515.06
3.3.6 SERV.PROF.CIENT.TÉCN.Y OTROS SERVICIOS	13,970.34	-	-	5,388.83	3,077.23	989.22	-	-	-	-	-	-	-	9,455.28	4,515.06
3.3.6.1 SERVICIOS RELACIONADOS CON TRADUCCIONES	13,970.34	-	-	-	-	-	-	-	-	-	-	-	-	-	13,970.34
3.3.6.2 SERV.D/APOYO ADM. TRAD.FOT.E IMPRES.	-	-	-	5,388.83	3,077.23	989.22	-	-	-	-	-	-	-	9,455.28	9,455.28
3.5 SERV.D/INST.REPAR.MANTITTO Y CONSERVACIÓN	15,539.35	-	-	-	-	-	-	-	-	-	-	-	-	-	15,539.35
3.5.1 CONSERV.Y MANTITTO MENOR D/INMUEBLES	12,363.90	-	-	-	-	-	-	-	-	-	-	-	-	-	12,363.90
3.5.1.1 CONSERV.Y MANTITTO MENOR D/INMUEBLES	12,363.90	-	-	-	-	-	-	-	-	-	-	-	-	-	12,363.90
3.5.4 INST.REP.Y MANTITTO D/EQ.E INST.MÉD.Y LAB.	3,175.45	-	-	-	-	-	-	-	-	-	-	-	-	-	3,175.45
3.5.4.1 INST.REP.Y MANTITTO D/EQ.E INST.MÉD.Y LAB.	3,175.45	-	-	-	-	-	-	-	-	-	-	-	-	-	3,175.45
3.8 SERVICIOS OFICIALES	7,767.82	-	-	-	1,087.30	1,700.00	-	-	-	-	-	-	-	2,787.30	4,980.52
3.8.2 GASTOS DE ORDEN SOCIAL Y CULTURAL	7,767.82	-	-	-	1,087.30	1,700.00	-	-	-	-	-	-	-	2,787.30	4,980.52
3.8.2.1 GASTOS DE ORDEN SOCIAL Y CULTURAL	7,767.82	-	-	-	1,087.30	1,700.00	-	-	-	-	-	-	-	2,787.30	4,980.52
4 TRANSF.ASIG.SUBSIDIOS Y OTRAS AYUDAS	8,756.82	-	-	3,600.00	1,476,507.04	1,200.00	4,855.00	-	-	-	-	-	-	9,655.00	898.18
4.4 AYUDAS SOCIALES	8,756.82	-	-	3,600.00	1,476,507.04	1,200.00	4,855.00	-	-	-	-	-	-	9,655.00	898.18
4.4.1 AYUDAS SOCIALES A PERSONAS	6,982.85	-	-	3,600.00	-	1,200.00	4,855.00	-	-	-	-	-	-	9,655.00	898.18
4.4.1.1 AYUDAS SOCIALES A PERSONAS	6,982.85	-	-	3,600.00	-	1,200.00	4,855.00	-	-	-	-	-	-	9,655.00	898.18
4.4.3 AYUDAS SOC. A INSTIT. DE ENSEÑANZA	1,773.97	-	-	-	-	-	1,681.00	-	-	-	-	-	-	6,481.00	501.85
4.4.3.1 AYUDAS SOC.A INSTIT. DE ENSEÑANZA	1,773.97	-	-	-	-	-	1,681.00	-	-	-	-	-	-	6,481.00	501.85
5 BIENES MUEBLES, INMUEBLES E INTANGIBLES	1,773.97	-	-	-	-	-	3,174.00	-	-	-	-	-	-	3,174.00	1,400.03
5.1 BIENES MUEBLES, INMUEBLES E INTANGIBLES	1,773.97	-	-	-	-	-	3,174.00	-	-	-	-	-	-	3,174.00	1,400.03
6 INVERSIÓN PÚBLICA	-	-	-	-	-	-	-	-	-	-	-	-	-	-	-
7 INVERSIONES FINANCIERAS Y OTRAS PROV.	-	-	-	-	-	-	-	-	-	-	-	-	-	-	-
FONDO GENERAL DE PARTICIPACIONES	19,033,397.00	1,138,140.70	1,458,614.93	1,393,665.25	1,476,507.04	1,831,162.05	1,477,939.12	-	-	-	-	-	-	8,921,780.21	10,111,616.79
1 SERVICIOS PERSONALES	17,578,844.40	1,102,126.70	1,257,361.93	1,248,980.25	1,370,056.04	1,190,255.45	1,359,843.60	-	-	-	-	-	-	7,674,375.09	9,904,469.31
1.1 REMUNER. AL PERS. D/CARÁCTER PERMANENTE	13,745,199.93	1,055,238.22	1,117,160.59	1,113,728.98	1,136,194.13	1,123,619.72	1,144,193.67	-	-	-	-	-	-	6,690,135.31	7,055,064.62
1.1.3 SUELDOS BASE AL PERSONAL PERMANENTE	13,745,199.93	1,055,238.22	1,117,160.59	1,113,728.98	1,136,194.13	1,123,619.72	1,144,193.67	-	-	-	-	-	-	6,690,135.31	7,055,064.62
1.1.3.1 SUELDOS BASE AL PERSONAL PERMANENTE	13,745,199.93	1,055,238.22	1,117,160.59	1,113,728.98	1,136,194.13	1,123,619.72	1,144,193.67	-	-	-	-	-	-	6,690,135.31	7,055,064.62
1.2 SUELDOS BASE AL PERSONAL EVENTUAL	601,597.50	12,600.00	9,254.16	24,462.48	42,088.66	63,191.16	60,656.92	-	-	-	-	-	-	212,253.38	389,344.12
1.2.1 SUELDOS BASE AL PERSONAL EVENTUAL	601,597.50	12,600.00	9,254.16	24,462.48	42,088.66	63,191.16	60,656.92	-	-	-	-	-	-	212,253.38	389,344.12
1.3 REMUNERACIONES ADICIONALES Y ESPECIALES	2,399,765.37	16,328.32	60,804.76	46,187.69	103,038.44	83,844.59	74,546.73	-	-	-	-	-	-	384,750.53	2,015,014.84
1.3.1 PRIMAS POR AÑOS DE SERV. EFECT.PRESTADOS	50,477.88	-	139.29	447.25	-	2,052.57	-	-	-	-	-	-	-	2,699.11	47,838.77
1.3.1.1 PRIMAS POR AÑOS DE SERVICIOS EFECTIVAMENTE PRESTADOS	50,477.88	-	139.29	447.25	-	2,052.57	-	-	-	-	-	-	-	2,699.11	47,838.77
1.3.2 PRIMAS DE VAC.DOM.Y GRATIF. D/FIN DE AÑO	1,639,386.66	-	-	-	13,694.24	1,837.64	2,194.24	-	-	-	-	-	-	17,726.12	1,621,660.54
1.3.2.1 PRIMAS DE VACACIONAL	357,214.25	-	-	-	1,244.93	167.06	-	-	-	-	-	-	-	1,411.99	355,802.26
1.3.2.2 AGUINALDO O GRATIFICACIÓN DE FIN DE AÑO	1,282,172.41	-	-	-	12,449.31	1,670.58	2,194.24	-	-	-	-	-	-	16,314.13	1,265,858.28
1.3.3 HORAS EXTRAORDINARIAS	-	-	-	-	-	-	-	-	-	-	-	-	-	-	-
1.3.3.1 HORAS EXTRAORDINARIAS	-	-	-	-	-	-	-	-	-	-	-	-	-	-	-
1.3.4 COMPENSACIONES	709,900.83	16,328.32	60,665.47	45,740.44	89,344.20	79,954.38	72,352.49	-	-	-	-	-	-	364,385.30	345,515.53
1.3.4.1 COMPENSACIONES	709,900.83	16,328.32	60,665.47	45,740.44	89,344.20	79,954.38	72,352.49	-	-	-	-	-	-	364,385.30	345,515.53
1.5 OTRAS PRESTACIONES SOCIALES Y ECONÓMICAS	832,276.60	17,960.16	70,142.42	64,601.10	88,784.81	85,951.10	80,446.28	-	-	-	-	-	-	387,235.87	445,040.73
1.5.2 INDEMNIZACIONES	29,497.11	-	5,376.57	-	22,728.54	1,392.00	-	-	-	-	-	-	-	29,497.11	-
1.5.2.1 INDEMNIZACIONES	29,497.11	-	5,376.57	-	22,728.54	1,392.00	-	-	-	-	-	-	-	29,497.11	-
1.5.4 PRESTACIONES CONTRACTUALES	492,529.49	5,436.74	38,850.26	39,772.59	40,310.88	40,349.55	49,117.60	-	-	-	-	-	-	213,857.62	278,671.87
1.5.4.1 OTRAS PRESTACIONES CONTRACTUALES	488,129.49	5,436.74	38,850.26	39,457.67	39,819.85	39,849.55	48,717.60	-	-	-	-	-	-	212,257.62	275,871.87
1.5.4.2 COMPENSACION GARANTIZADA (GRATIFICACION)	4,400.00	-	-	314.97	495.03	400.00	400.00	-	-	-	-	-	-	1,600.00	2,800.00
1.5.9 OTRAS PRESTACIONES SOCIALES Y ECONÓMICAS	310,250.00	12,523.42	25,915.59	24,828.51	25,615.39	23,009.55	31,328.68	-	-	-	-	-	-	143,881.14	166,368.86
1.5.9.1 OTRAS PRESTACIONES SOCIALES Y	310,250.00	12,523.42	25,915.59	24,828.51	25,615.39	23,009.55	31,328.68	-	-	-	-	-	-	143,881.14	166,368.86

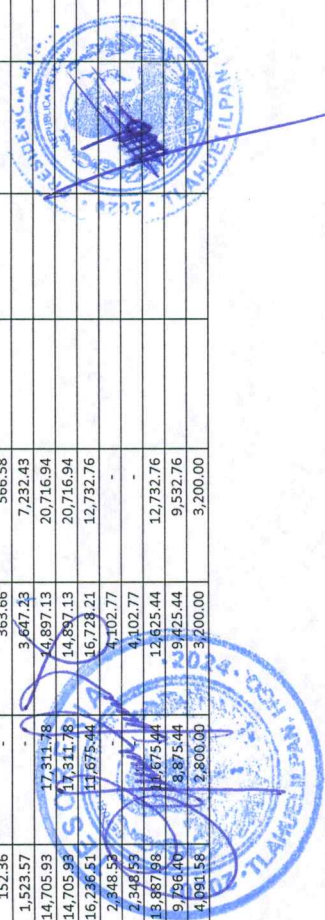
MUNICIPIO DE TLAHUELILPAN
R.F.C. MT1850101A20
ANÁLITICO MENSUAL DE EGRESOS PAGADOS POR FUENTE DE FINANCIAMIENTO AL 30 DE JUNIO DE 2022.
(CUENTAS CON MOVIMIENTOS)
(CIFRAS EN PESOS Y CENTAVOS)

Objeto del Gasto	Presupuesto Vigente	Enero	Febrero	Marzo	Abril	Mayo	Junio	Julio	Agosto	Septiembre	Octubre	Noviembre	Diciembre	Total	Diferencia Vigente-Total
ECONÓMICAS (CANASTA BÁSICA)															
1.6 PREVISIONES	5.00														5.00
1.6.1 PREV. CARÁCT.LAB.ECON.Y SEG.SOCIAL	5.00														5.00
1.6.1.1 PREV. CARÁCT.LABORAL ECONOMICO Y SEGURIDAD SOCIAL	5.00														5.00
2 MATERIALES Y SUMINISTROS	500.00				500.00									500.00	
2.6 COMBUSTIBLES, LUBRICANTES Y ADITIVOS	500.00				500.00									500.00	
2.6.1 COMBUSTIBLES, LUBRICANTES Y ADITIVOS	500.00				500.00									500.00	
2.6.1.1 COMBUSTIBLES, LUBRICANTES Y ADITIVOS	500.00				500.00									500.00	
3 SERVICIOS GENERALES	862,620.60		164,929.00	118,901.00	59,487.00	519,303.60	81,151.52							943,772.12	81,151.52
3.4 SERVICIOS FINAN.BANC.Y COMERCIALES															
3.4.1 SERVICIOS FINAN.Y BANCARIOS															
3.4.1.1 SERVICIOS FINAN.Y BANCARIOS															
3.7 SERVICIOS DE TRASLADO Y VIÁTICOS	95.00				95.00									95.00	
3.7.2 PASAJES TERRESTRES	95.00				95.00									95.00	
3.7.2.1 PASAJES TERRESTRES	95.00				95.00									95.00	
3.8 SERVICIOS OFICIALES	456,306.60					456,306.60	18,842.52							475,149.12	18,842.52
3.8.2 GASTOS DE ORDEN SOCIAL Y CULTURAL	456,306.60					456,306.60	18,842.52							475,149.12	18,842.52
3.8.2.1 GASTOS DE ORDEN SOCIAL Y CULTURAL	456,306.60					456,306.60	18,842.52							475,149.12	18,842.52
3.9 OTROS SERVICIOS GENERALES	406,219.00	164,929.00		118,901.00	59,392.00	62,997.00	62,309.00							468,528.00	62,309.00
3.9.8 IMP.S/ NOMINAS Y OTROS DER.REL. LABORAL	406,219.00	164,929.00		118,901.00	59,392.00	62,997.00	62,309.00							468,528.00	62,309.00
3.9.8.1 IMP.S/ NOMINAS Y OTROS DER.REL. LABORAL	406,219.00	164,929.00		118,901.00	59,392.00	62,997.00	62,309.00							468,528.00	62,309.00
4 TRANSF.ASIG.SUBSIDIOS Y OTRAS AYUDAS	591,432.00	36,014.00	36,324.00	25,784.00	46,464.00	121,603.00	36,944.00							303,133.00	288,299.00
4.4 AYUDAS SOCIALES	591,432.00	36,014.00	36,324.00	25,784.00	46,464.00	121,603.00	36,944.00							303,133.00	288,299.00
4.4.1 AYUDAS SOCIALES A PERSONAS	85,019.00					85,019.00								85,019.00	
4.4.1.1 AYUDAS SOCIALES A PERSONAS	85,019.00					85,019.00								85,019.00	
4.4.5 AYUDAS SOC.A INSTIT.S/FINES DE LUCRO	506,413.00	36,014.00	36,324.00	25,784.00	46,464.00	36,584.00	36,944.00							218,114.00	288,299.00
4.4.5.1 AYUDAS SOC.A INSTIT.S/FINES DE LUCRO	506,413.00	36,014.00	36,324.00	25,784.00	46,464.00	36,584.00	36,944.00							218,114.00	288,299.00
FONDO DE FOMENTO MUNICIPAL	8,894,002.00	250,054.79	299,850.97	521,803.42	309,435.63	542,529.27	768,604.57							2,692,278.65	6,201,723.35
1 SERVICIOS PERSONALES	4,785,584.19	210,571.90	250,863.69	268,000.00	253,000.00	253,000.00	257,716.09							1,493,151.68	3,292,432.51
1.1 REMUNER. AL PERS. D/CARÁCTER PERMANENTE	3,560,584.28	210,571.90	250,863.69	253,000.00	253,000.00	253,000.00	257,716.09							1,478,151.68	2,082,432.60
1.1.1 DIETAS	3,560,584.28	210,571.90	250,863.69	253,000.00	253,000.00	253,000.00	257,716.09							1,478,151.68	2,082,432.60
1.1.1.1 DIETAS	3,560,584.28	210,571.90	250,863.69	253,000.00	253,000.00	253,000.00	257,716.09							1,478,151.68	2,082,432.60
1.1.1.1.1 DIETAS	1,224,999.91			15,000.00										15,000.00	1,209,999.91
1.3.2 PRIMAS DE VAC.DOMY GRATIF. D/FIN DE AÑO	1,224,999.91			15,000.00										15,000.00	1,209,999.91
1.3.2.2 AGUINALDO O GRATIFICACION DE FIN DE AÑO	1,224,999.91			15,000.00										15,000.00	1,209,999.91
2 MATERIALES Y SUMINISTROS	684,000.00	39,482.89	47,282.08	53,276.22	37,847.63	59,448.77	175,574.88							412,912.47	271,087.53
2.6 COMBUSTIBLES, LUBRICANTES Y ADITIVOS	684,000.00	39,482.89	47,282.08	53,276.22	37,847.63	59,448.77	175,574.88							412,912.47	271,087.53
2.6.1 COMBUSTIBLES, LUBRICANTES Y ADITIVOS	684,000.00	39,482.89	47,282.08	53,276.22	37,847.63	59,448.77	175,574.88							412,912.47	271,087.53
2.6.1.1 COMBUSTIBLES, LUBRICANTES Y ADITIVOS	684,000.00	39,482.89	47,282.08	53,276.22	37,847.63	59,448.77	175,574.88							412,912.47	271,087.53
3 SERVICIOS GENERALES	2,949,425.54		1,705.20	197,322.20	11,687.00	220,194.23	329,679.70							760,588.33	2,188,837.21
3.1 SERVICIOS BÁSICOS	1,677,472.70			177,381.00	4,793.00	157,960.00	132,584.00							472,718.00	1,204,754.70
3.1.1 ENERGÍA ELÉCTRICA	1,633,570.70			166,000.00		153,297.00	127,661.00							446,958.00	1,186,612.70
3.1.1.1 ENERGÍA ELÉCTRICA	1,633,570.70			166,000.00		153,297.00	127,661.00							446,958.00	1,186,612.70
3.1.4 TELEFONÍA TRADICIONAL	43,902.00			11,381.00	4,793.00	4,663.00	4,923.00							25,760.00	18,142.00
3.1.4.1 TELEFONÍA TRADICIONAL	43,902.00			11,381.00	4,793.00	4,663.00	4,923.00							25,760.00	18,142.00
3.2 SERVICIOS DE ARRENDAMIENTO	280,895.05		1,705.20	1,705.20	1,705.20	1,705.20	1,705.20							31,903.60	248,991.45
3.2.3 ARREND.D/MOB.Y EPO.D/ADMÓN. EDUC.Y REC.	280,895.05		1,705.20	1,705.20	1,705.20	1,705.20	1,705.20							31,903.60	248,991.45
3.2.3.1 ARRENDAMIENTO DE EQUIPO Y BIENES INFORMÁTICOS			1,705.20	1,705.20	1,705.20	1,705.20	1,705.20							12,214.80	12,214.80
3.2.6 ARRENDAMIENTO D/MAQ. OTROS EQPOS Y HERR.	130,475.00				5,000.00		9,860.00							11,360.00	119,115.00



MUNICIPIO DE TLAHUELIPAN
R.F.C. MT185010LA20
ANALÍTICO MENSUAL DE EGRESOS PAGADOS POR FUENTE DE FINANCIAMIENTO AL 30 DE JUNIO DE 2022.
(CUENTAS CON MOVIMIENTOS)
(CIFRAS EN PESOS Y CENTAVOS)

Objeto del Gasto	Presupuesto Vigente	Enero	Febrero	Marzo	Abril	Mayo	Junio	Julio	Agosto	Septiembre	Octubre	Noviembre	Diciembre	Total	Diferencia Vigente-Total
1.2.6.1 ARRENDAMIENTO D/MAQ. OTROS EQPOS Y HERR.	130,475.00	-	-	-	1,500.00	-	9,860.00	-	-	-	-	-	-	11,360.00	119,115.00
1.2.7 ARRENDAMIENTO DE ACTIVOS INTANGIBLES	63,800.00	-	-	-	-	-	-	-	-	-	-	-	-	-	63,800.00
1.2.7.1 ARRENDAMIENTOS DE ACTIVOS INTANGIBLES	63,800.00	-	-	-	-	-	-	-	-	-	-	-	-	-	63,800.00
1.2.9 OTROS ARRENDAMIENTOS	86,620.05	-	-	-	-	-	8,328.80	-	-	-	-	-	-	8,328.80	78,291.25
1.2.9.1 OTROS ARRENDAMIENTOS	86,620.05	-	-	-	-	-	8,328.80	-	-	-	-	-	-	8,328.80	78,291.25
1.3 SERV.PROF.CIENT.TÉCN.Y OTROS SERVICIOS	42,398.00	-	-	-	-	-	-	-	-	-	-	-	-	-	42,398.00
1.3.6 SERV.D/APOYO ADM.TRAD.FOT.E IMPRES.	42,398.00	-	-	-	-	-	-	-	-	-	-	-	-	-	42,398.00
1.3.6.1 SERVICIOS RELACIONADOS CON TRADUCCIONES	42,398.00	-	-	-	-	-	-	-	-	-	-	-	-	-	42,398.00
1.4 SERVICIOS FINAN.BANC.Y COMERCIALES	200.00	-	-	-	-	-	-	-	-	-	-	-	-	-	200.00
1.4.1 SERVICIOS FINANCIARIOS	200.00	-	-	-	-	-	-	-	-	-	-	-	-	-	200.00
1.4.1.1 SERVICIOS FINAN.Y BANCARIOS	200.00	-	-	-	-	-	-	-	-	-	-	-	-	-	200.00
1.5 SERV.D/INST.REPAR.MANTTO Y CONSERVACIÓN	941,344.29	-	-	18,236.00	-	60,529.03	177,201.70	-	-	-	-	-	-	255,966.73	685,377.56
1.5.1 CONSERV.Y MANTTO MENOR D/INMUEBLES	45,605.00	-	-	8,840.00	-	-	-	-	-	-	-	-	-	8,840.00	36,765.00
1.5.1.1 CONSERV.Y MANTTO MENOR D/INMUEBLES	45,605.00	-	-	8,840.00	-	-	-	-	-	-	-	-	-	8,840.00	36,765.00
1.5.5.1 REPAR.Y MANTTO D/EQPO D/TRANSPORTE	15,394.00	-	-	-	-	-	-	-	-	-	-	-	-	-	15,394.00
1.5.5.1.1 REPAR.Y MANTTO D/EQPO D/TRANSPORTE	15,394.00	-	-	-	-	-	-	-	-	-	-	-	-	-	15,394.00
1.5.8 SERV.D/LIMPIEZA Y MANEJO DE DESECHOS	880,345.29	-	-	9,396.00	-	60,529.03	177,201.70	-	-	-	-	-	-	247,126.73	633,218.56
1.5.8.1 SERV.D/LIMPIEZA Y MANEJO DE DESECHOS	880,345.29	-	-	9,396.00	-	60,529.03	177,201.70	-	-	-	-	-	-	247,126.73	633,218.56
1.9 OTROS SERVICIOS GENERALES	7,115.50	-	-	-	-	-	-	-	-	-	-	-	-	-	7,115.50
1.9.2 IMPUESTOS Y DERECHOS	7,115.50	-	-	-	-	-	-	-	-	-	-	-	-	-	7,115.50
1.9.2.1 IMPUESTOS Y DERECHOS, OTROS IMPUESTOS, TENENCIA, PLACAS, GASTOS DE	7,115.50	-	-	-	-	-	-	-	-	-	-	-	-	-	7,115.50
1.9.8 IMP.S/ NOMINAS Y OTROS DER.REL. LABORAL	-	-	-	-	-	-	-	-	-	-	-	-	-	-	-
1.9.8.1 IMP.S/ NOMINAS Y OTROS DER.REL. LABORAL	-	-	-	-	-	-	-	-	-	-	-	-	-	-	-
1.4 TRANSF.ASIG.SUBSIDIOS Y OTRAS AYUDAS	474,992.27	-	-	3,205.00	6,901.00	9,886.27	5,633.90	-	-	-	-	-	-	25,626.17	449,366.10
1.4.4 AYUDAS SOCIALES	474,992.27	-	-	3,205.00	6,901.00	9,886.27	5,633.90	-	-	-	-	-	-	25,626.17	449,366.10
1.4.4.1 AYUDAS SOCIALES A PERSONAS	474,992.27	-	-	3,205.00	6,901.00	9,886.27	5,633.90	-	-	-	-	-	-	25,626.17	449,366.10
1.4.4.1.1 AYUDAS SOCIALES A PERSONAS	474,992.27	-	-	3,205.00	6,901.00	9,886.27	5,633.90	-	-	-	-	-	-	25,626.17	449,366.10
1.4.4.1.3 GASTOS DE FESTIVIDADES PATRONALES EN LOCALIDADES	-	-	-	-	-	-	-	-	-	-	-	-	-	-	-
FONDO DE APORTACIONES PARA EL FORTALECIMIENTO MUNICIPAL	14,127,264.00	230,718.17	1,028,083.83	918,551.74	646,985.34	964,951.54	1,143,067.18	-	-	-	-	-	-	4,932,357.80	9,194,906.20
1 SERVICIOS PERSONALES	7,406,769.04	226,260.84	636,807.93	464,399.82	469,530.06	490,032.06	506,451.58	-	-	-	-	-	-	2,793,482.29	4,613,286.75
1.1 REMUNER. AL PERS. D/CARÁCTER PERMANENTE	5,798,794.75	221,892.41	574,442.29	426,877.98	433,242.84	450,350.64	461,202.87	-	-	-	-	-	-	2,568,009.03	3,230,785.72
1.1.3 SUELDOS BASE AL PERSONAL PERMANENTE	5,798,794.75	221,892.41	574,442.29	426,877.98	433,242.84	450,350.64	461,202.87	-	-	-	-	-	-	2,568,009.03	3,230,785.72
1.1.3.1 SUELDOS BASE AL PERSONAL PERMANENTE	5,798,794.75	221,892.41	574,442.29	426,877.98	433,242.84	450,350.64	461,202.87	-	-	-	-	-	-	2,568,009.03	3,230,785.72
1.3 REMUNERACIONES ADICIONALES Y ESPECIALES	1,382,236.04	3,652.96	33,012.92	17,285.33	17,311.78	18,953.21	28,515.95	-	-	-	-	-	-	118,732.15	1,263,503.89
1.3.1 PRIMAS POR AÑOS DE SERV. EFECT.PRESTADOS	2,413.35	-	1,464.69	903.47	-	45.19	-	-	-	-	-	-	-	2,413.35	-
1.3.1.1 PRIMAS POR AÑOS DE SERVICIOS EFECTIVAMENTE PRESTADOS	2,413.35	-	1,464.69	903.47	-	45.19	-	-	-	-	-	-	-	2,413.35	-
1.3.2 PRIMAS DE VAC.DOM.Y GRATIF. D/FIN DE AÑO	1,180,822.69	-	1,211.08	1,675.93	-	4,010.89	7,799.01	-	-	-	-	-	-	14,696.91	1,166,125.78
1.3.2.1 PRIMAS DE VACACIONAL	107,346.56	-	110.10	152.36	-	363.66	566.58	-	-	-	-	-	-	1,192.70	106,153.86
1.3.2.2 AGUINALDO O GRATIFICACIÓN DE FIN DE AÑO	1,073,476.13	-	1,100.98	1,523.57	-	3,647.23	7,232.43	-	-	-	-	-	-	13,504.21	1,059,971.92
1.3.4 COMPENSACIONES	199,000.00	3,652.96	30,337.15	14,705.93	17,311.78	14,897.13	20,716.94	-	-	-	-	-	-	101,621.89	97,378.11
1.3.4.1 COMPENSACIONES	199,000.00	3,652.96	30,337.15	14,705.93	17,311.78	14,897.13	20,716.94	-	-	-	-	-	-	101,621.89	97,378.11
1.5 OTRAS PRESTACIONES SOCIALES Y ECONÓMICAS	174,438.25	715.47	25,352.72	16,236.51	11,675.44	16,729.21	12,732.76	-	-	-	-	-	-	83,441.11	90,997.14
1.5.2 INDEMNIZACIONES	18,066.46	-	11,615.16	2,348.53	4,102.77	-	-	-	-	-	-	-	-	18,066.46	-
1.5.2.1 INDEMNIZACIONES	18,066.46	-	11,615.16	2,348.53	4,102.77	-	-	-	-	-	-	-	-	18,066.46	-
1.5.4 PRESTACIONES CONTRACTUALES	152,371.79	715.47	13,237.56	13,887.98	11,675.94	12,625.44	12,732.76	-	-	-	-	-	-	64,874.65	87,497.14
1.5.4.1 OTRAS PRESTACIONES CONTRACTUALES	112,571.79	715.47	9,129.14	9,796.40	8,875.44	9,425.44	9,532.76	-	-	-	-	-	-	47,474.65	65,097.14
1.5.4.2 COMPENSACION GARANTIZADA (GRATIFICACION)	39,800.00	-	4,108.42	4,091.58	2,800.00	3,200.00	3,200.00	-	-	-	-	-	-	17,400.00	22,400.00



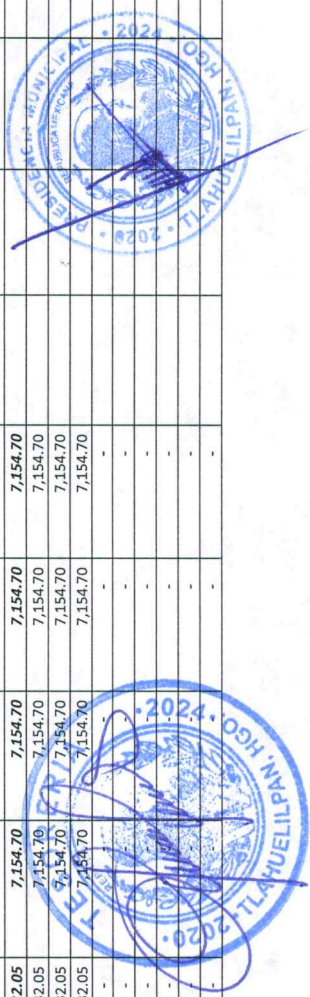
MUNICIPIO DE TLAHUELIPAN
R.F.C. MTL850101A20
ANALÍTICO MENSUAL DE EGRESOS PAGADOS POR FUENTE DE FINANCIAMIENTO AL 30 DE JUNIO DE 2022.
(CUENTAS CON MOVIMIENTOS)
(CIFRAS EN PESOS Y CENTAVOS)

Objeto del Gasto	Presupuesto Vigente	Enero	Febrero	Marzo	Abril	Mayo	Junio	Julio	Agosto	Septiembre	Octubre	Noviembre	Diciembre	Total	Diferencia Vigente-Total
1.5.9 OTRAS PRESTACIONES SOCIALES Y ECONÓMICAS	4,000.00	-	500.00	-	-	-	-	-	-	-	-	-	-	500.00	3,500.00
1.5.9.1 OTRAS PRESTACIONES SOCIALES Y ECONÓMICAS (CANASTA BÁSICA)	4,000.00	-	500.00	-	-	-	-	-	-	-	-	-	-	500.00	3,500.00
1.7 PAGO DE ESTÍMULOS A SERVIDORES PÚBLICOS	51,300.00	-	4,000.00	4,000.00	7,300.00	4,000.00	4,000.00	-	-	-	-	-	-	23,300.00	28,000.00
1.7.1 ESTÍMULOS	51,300.00	-	4,000.00	4,000.00	7,300.00	4,000.00	4,000.00	-	-	-	-	-	-	23,300.00	28,000.00
1.7.1.1 ESTÍMULOS	51,300.00	-	4,000.00	4,000.00	7,300.00	4,000.00	4,000.00	-	-	-	-	-	-	23,300.00	28,000.00
2 MATERIALES Y SUMINISTROS	1,221,712.95	879.98	-	8,475.28	23,386.99	79,299.38	153,589.05	-	-	-	-	-	-	265,630.68	956,082.27
2.1 MATERIALES DE ADMINISTRACIÓN, EMISIÓN DE DOCUMENTOS Y ARTÍCULOS OFICIALES	35,035.00	-	-	-	235.00	12,500.00	11,300.00	-	-	-	-	-	-	24,035.00	11,000.00
2.1.1 MATERIALES, ÚTILES Y EQUIPOS MENORES DE OFICINA	30,235.00	-	-	-	235.00	12,500.00	-	-	-	-	-	-	-	12,735.00	17,500.00
2.1.1.1 MATERIALES ÚTILES Y EQUIPOS MENORES DE OFICINA	30,235.00	-	-	-	235.00	12,500.00	-	-	-	-	-	-	-	12,735.00	17,500.00
2.1.4 MAT. ÚTIL Y EQPOS MEN. TECN. D/L INF. Y COM.	4,800.00	-	-	-	-	-	11,300.00	-	-	-	-	-	-	11,300.00	6,500.00
2.1.4.1 MAT. ÚTIL Y EQUIPOS MEN. TECN. D/L INF. Y COM.	4,800.00	-	-	-	-	-	11,300.00	-	-	-	-	-	-	11,300.00	6,500.00
2.2 ALIMENTOS Y UTENSILIOS	6,800.00	-	-	-	-	-	11,475.00	-	-	-	-	-	-	11,475.00	4,675.00
2.2.1 PRODUCTOS ALIMENTICIOS PARA PERSONAS	6,800.00	-	-	-	-	-	11,475.00	-	-	-	-	-	-	11,475.00	4,675.00
2.2.1.1 PRODUCTOS ALIMENTICIOS PARA PERSONAS	6,800.00	-	-	-	-	-	11,475.00	-	-	-	-	-	-	11,475.00	4,675.00
2.4 MATERIALES Y ART.D/CONSTR.Y DE REPAR.	47,667.10	-	-	-	334.00	47,333.10	-	-	-	-	-	-	-	47,667.10	-
2.4.6 MATERIAL ELÉCTRICO Y ELECTRÓNICO	46,911.10	-	-	-	-	46,911.10	-	-	-	-	-	-	-	46,911.10	-
2.4.6.1 MATERIAL ELÉCTRICO Y ELECTRÓNICO	46,911.10	-	-	-	-	46,911.10	-	-	-	-	-	-	-	46,911.10	-
2.4.9 OTROS MATERIALES Y ART.D/CONSTR.Y REPAR.	756.00	-	-	-	334.00	422.00	-	-	-	-	-	-	-	756.00	-
2.4.9.1 OTROS MATERIALES Y ARTÍCULOS DE CONSTRUCCIÓN Y REPARACIÓN	756.00	-	-	-	334.00	422.00	-	-	-	-	-	-	-	756.00	-
2.5 PRODUCTOS QUÍM. FARMAC.Y DE LABORATORIO	82,652.00	-	-	6,078.40	1,373.60	-	1,165.40	-	-	-	-	-	-	8,617.40	74,034.60
2.5.3 MEDICINAS Y PRODUCTOS FARMACÉUTICOS	43,373.60	-	-	-	1,373.60	-	1,165.40	-	-	-	-	-	-	2,539.00	40,834.60
2.5.3.1 MEDICINAS Y PRODUCTOS FARMACÉUTICOS	43,373.60	-	-	-	1,373.60	-	1,165.40	-	-	-	-	-	-	2,539.00	40,834.60
2.5.4 MATERIALES, ACCES. Y SUMIN. MÉDICOS	39,278.40	-	-	6,078.40	-	-	-	-	-	-	-	-	-	6,078.40	33,200.00
2.5.4.1 MATERIALES, ACCESORIOS Y SUMINISTROS MÉDICOS	39,278.40	-	-	6,078.40	-	-	-	-	-	-	-	-	-	6,078.40	33,200.00
2.6 COMBUSTIBLES, LUBRICANTES Y ADITIVOS	700,479.88	879.98	-	2,396.88	2,208.00	3,745.02	112,608.66	-	-	-	-	-	-	121,838.54	578,641.34
2.6.1 COMBUSTIBLES, LUBRICANTES Y ADITIVOS	700,479.88	879.98	-	2,396.88	2,208.00	3,745.02	112,608.66	-	-	-	-	-	-	121,838.54	578,641.34
2.6.1.1 COMBUSTIBLES, LUBRICANTES Y ADITIVOS	700,479.88	879.98	-	2,396.88	2,208.00	3,745.02	112,608.66	-	-	-	-	-	-	121,838.54	578,641.34
2.7 VEST.BLANCOS, PREND.D/PROT.Y ART.DEP.	72,000.00	-	-	-	-	-	-	-	-	-	-	-	-	72,000.00	-
2.7.1 VESTUARIO Y UNIFORMES	72,000.00	-	-	-	-	-	-	-	-	-	-	-	-	72,000.00	-
2.7.1.1 VESTUARIO Y UNIFORMES	72,000.00	-	-	-	-	-	-	-	-	-	-	-	-	72,000.00	-
2.8 MATERIALES Y SUMINISTROS PARA SEGURIDAD	155,636.39	-	-	-	15,636.39	-	-	-	-	-	-	-	-	15,636.39	140,000.00
2.8.2 MATERIALES DE SEGURIDAD PÚBLICA	140,000.00	-	-	-	-	-	-	-	-	-	-	-	-	140,000.00	-
2.8.2.1 MATERIALES DE SEGURIDAD PÚBLICA	140,000.00	-	-	-	-	-	-	-	-	-	-	-	-	140,000.00	-
2.8.3 PRENDAS D/PROT. P/SEGURIDAD PÚBLICA	15,636.39	-	-	-	15,636.39	-	-	-	-	-	-	-	-	15,636.39	-
2.8.3.1 PRENDAS DE PROTECCIÓN PARA SEGURIDAD PÚBLICA NACIONAL	15,636.39	-	-	-	15,636.39	-	-	-	-	-	-	-	-	15,636.39	-
2.9 HERRAMIENTAS, REFACC.Y ACCES.MENORES	121,442.58	-	-	-	1,600.00	15,721.26	17,039.99	-	-	-	-	-	-	36,361.25	85,081.33
2.9.4 REF. Y ACC.MEN.EQPO D/COMP.Y TEC. D/INF.	19,200.08	-	-	-	2,400.01	2,400.01	-	-	-	-	-	-	-	2,400.01	16,800.07
2.9.4.1 REFACCIONES Y ACCESORIOS MENORES EQUIPO DE CÓMPUTO Y TECNOLOGÍAS DE LA INFORMACIÓN	19,200.08	-	-	-	2,400.01	2,400.01	-	-	-	-	-	-	-	2,400.01	16,800.07
2.9.6 REFACCIONES Y ACCES.MEN.D/EQPO D/TRANSP.	102,242.50	-	-	-	3,600.00	13,321.25	17,039.99	-	-	-	-	-	-	33,961.24	68,281.26
2.9.6.1 REFACCIONES Y ACCESORIOS MENORES DE EQUIPO DE TRANSPORTE	102,242.50	-	-	-	3,600.00	13,321.25	17,039.99	-	-	-	-	-	-	33,961.24	68,281.26
3 SERVICIOS GENERALES	4,039,499.98	-	380,543.85	436,521.94	146,913.59	388,465.40	475,871.85	-	-	-	-	-	-	1,830,316.63	2,209,183.35



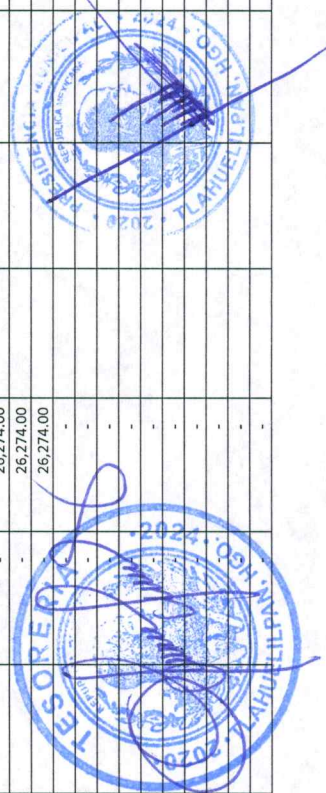
MUNICIPIO DE TLAHUELIPAN
R.F.C. MTL850101A20
ANALÍTICO MENSUAL DE EGRESOS PAGADOS POR FUENTE DE FINANCIAMIENTO AL 30 DE JUNIO DE 2022.
(CUENTAS CON MOVIMIENTOS)
(CIFRAS EN PESOS Y CENTAVOS)

Objeto del Gasto	Presupuesto Vigente	Enero	Febrero	Marzo	Abril	Mayo	Junio	Julio	Agosto	Septiembre	Octubre	Noviembre	Diciembre	Total	Diferencia Vigente-Total
3.1 SERVICIOS BÁSICOS	3,078,444.37	-	251,905.25	411,491.12	1,499.00	361,499.00	438,990.00	-	-	-	-	-	-	1,465,384.37	1,613,060.00
3.1.1 ENERGÍA ELÉCTRICA	3,060,449.37	-	248,907.25	409,992.12	-	360,000.00	431,573.00	-	-	-	-	-	-	1,450,472.37	1,609,977.00
3.1.1.1 ENERGÍA ELÉCTRICA	3,060,449.37	-	248,907.25	409,992.12	-	360,000.00	431,573.00	-	-	-	-	-	-	1,450,472.37	1,609,977.00
3.1.4 TELEFONÍA TRADICIONAL	17,995.00	-	2,998.00	1,499.00	1,499.00	1,499.00	1,617.00	-	-	-	-	-	-	9,112.00	8,883.00
3.1.4.1 TELEFONÍA TRADICIONAL	17,995.00	-	2,998.00	1,499.00	1,499.00	1,499.00	1,617.00	-	-	-	-	-	-	9,112.00	8,883.00
3.1.6 SERVICIOS DE TELECOM. Y SATÉLITES	-	-	-	-	-	-	5,800.00	-	-	-	-	-	-	5,800.00	5,800.00
3.1.6.1 SERVICIOS DE TELECOM. Y SATÉLITES	-	-	-	-	-	-	5,800.00	-	-	-	-	-	-	5,800.00	5,800.00
3.2 SERVICIOS DE ARRENDAMIENTO	16,414.80	-	-	3,688.80	-	4,242.00	3,688.80	-	-	-	-	-	-	5,800.00	5,800.00
3.2.3 ARREND.D./MOB.Y EPO.D/ADMÓN.EDUC.Y REC.	3,688.80	-	-	3,688.80	-	4,242.00	3,688.80	-	-	-	-	-	-	11,619.60	4,795.20
3.2.3.1 ARRENDAMIENTO DE EQUIPO Y BIENES INFORMÁTICOS	3,688.80	-	-	3,688.80	-	4,242.00	4,242.00	-	-	-	-	-	-	11,619.60	7,930.80
3.2.3.2 ARREND.D./MOB.Y EPO.D/ADMÓN.EDUC.Y REC.	-	-	-	-	-	-	7,930.80	-	-	-	-	-	-	11,619.60	11,619.60
3.2.3.2.1 OTROS ARRENDAMIENTOS	12,726.00	-	-	-	-	-	-	-	-	-	-	-	-	12,726.00	12,726.00
3.2.3.2.2 OTROS ARRENDAMIENTOS	29,071.00	-	-	-	-	-	-	-	-	-	-	-	-	29,071.00	29,071.00
3.3 SERV.PROF.CIENT.TÉCN.Y OTROS SERVICIOS	-	-	-	-	-	-	-	-	-	-	-	-	-	-	-
3.3.4 SERVICIOS DE CAPACITACIÓN	-	-	-	-	-	-	-	-	-	-	-	-	-	-	-
3.3.4.1 SERVICIOS DE CAPACITACIÓN	-	-	-	-	-	-	-	-	-	-	-	-	-	-	-
3.3.6 SERV.D/APOYO ADM.TRAD.FOT.E IMPRES.	29,071.00	-	-	-	-	-	-	-	-	-	-	-	-	29,071.00	29,071.00
3.3.6.1 SERVICIOS RELACIONADOS CON TRADUCCIONES	29,071.00	-	-	-	-	-	-	-	-	-	-	-	-	29,071.00	29,071.00
3.4 SERVICIOS FINAN.BANC.Y COMERCIALES	-	-	-	-	-	-	-	-	-	-	-	-	-	-	-
3.4.5 SEGUROS DE BIENES PATRIMONIALES	-	-	-	-	-	-	-	-	-	-	-	-	-	-	-
3.4.5.1 SEGURO DE BIENES PATRIMONIALES	-	-	-	-	-	-	-	-	-	-	-	-	-	-	-
3.5 SERV.D/INST.REPAR.MANTTO Y CONSERVACIÓN	488,166.81	-	47,919.60	23,342.02	58,743.59	22,724.40	18,821.88	-	-	-	-	-	-	171,551.49	316,615.32
3.5.5 REPAR.Y MANTTO D/EQPO D/TRANSPORTE	488,166.81	-	47,919.60	23,342.02	58,743.59	22,724.40	18,821.88	-	-	-	-	-	-	171,551.49	316,615.32
3.5.5.1 REPAR.Y MANTTO D/EQPO D/TRANSPORTE	488,166.81	-	47,919.60	23,342.02	58,743.59	22,724.40	18,821.88	-	-	-	-	-	-	171,551.49	316,615.32
3.7 SERVICIOS DE TRASLADO Y VIÁTICOS	-	-	-	-	-	-	13,095.17	-	-	-	-	-	-	13,095.17	13,095.17
3.7.1 PASAJES AÉREOS	-	-	-	-	-	-	6,818.17	-	-	-	-	-	-	6,818.17	6,818.17
3.7.1.1 PASAJES AÉREOS	-	-	-	-	-	-	6,818.17	-	-	-	-	-	-	6,818.17	6,818.17
3.7.2 PASAJES TERRESTRES	-	-	-	-	-	-	277.00	-	-	-	-	-	-	277.00	277.00
3.7.2.1 PASAJES TERRESTRES	-	-	-	-	-	-	277.00	-	-	-	-	-	-	277.00	277.00
3.7.5 VIÁTICOS EN EL PAÍS	-	-	-	-	-	-	6,000.00	-	-	-	-	-	-	6,000.00	6,000.00
3.7.5.1 VIÁTICOS EN EL PAÍS	-	-	-	-	-	-	6,000.00	-	-	-	-	-	-	6,000.00	6,000.00
3.8 SERVICIOS OFICIALES	-	-	-	-	-	-	1,276.00	-	-	-	-	-	-	1,276.00	1,276.00
3.8.2 GASTOS DE ORDEN SOCIAL Y CULTURAL	-	-	-	-	-	-	1,276.00	-	-	-	-	-	-	1,276.00	1,276.00
3.8.2.1 GASTOS DE ORDEN SOCIAL Y CULTURAL	-	-	-	-	-	-	1,276.00	-	-	-	-	-	-	1,276.00	1,276.00
3.9 OTROS SERVICIOS GENERALES	427,403.00	-	80,719.00	-	86,671.00	-	-	-	-	-	-	-	-	167,390.00	260,013.00
3.9.2 IMPUESTOS Y DERECHOS	427,403.00	-	80,719.00	-	86,671.00	-	-	-	-	-	-	-	-	167,390.00	260,013.00
3.9.2.1 IMPUESTOS Y DERECHOS, OTROS IMPUESTOS, TENENCIA, PLACAS, GASTOS DE	427,403.00	-	80,719.00	-	86,671.00	-	-	-	-	-	-	-	-	167,390.00	260,013.00
3.9.2.2 IMPUESTOS Y DERECHOS, OTROS IMPUESTO, TENENCIA, PLACAS, GASTOS DE	-	-	-	-	-	-	-	-	-	-	-	-	-	-	-
4 ESCRITURACION, REGISTRO PUBLICO DE	-	-	-	-	-	-	-	-	-	-	-	-	-	-	-
4.5 TRAMSE.ASIG.SUBSIDIOS Y OTRAS AYUDAS	85,856.40	3,577.35	10,732.05	7,154.70	7,154.70	7,154.70	7,154.70	7,154.70	7,154.70	7,154.70	7,154.70	7,154.70	7,154.70	42,928.20	42,928.20
4.5.1 PENSIONES	85,856.40	3,577.35	10,732.05	7,154.70	7,154.70	7,154.70	7,154.70	7,154.70	7,154.70	7,154.70	7,154.70	7,154.70	7,154.70	42,928.20	42,928.20
4.5.1.1 PENSIONES	85,856.40	3,577.35	10,732.05	7,154.70	7,154.70	7,154.70	7,154.70	7,154.70	7,154.70	7,154.70	7,154.70	7,154.70	7,154.70	42,928.20	42,928.20
5 BIENES MUEBLES, INMUEBLES E INTANGIBLES	-	-	-	-	-	-	-	-	-	-	-	-	-	-	-
5.1 MOBILIARIO Y EQUIPO DE ADMINISTRACIÓN	-	-	-	-	-	-	-	-	-	-	-	-	-	-	-
5.1.1 MUEBLES DE OFICINA Y ESTANTERÍA	-	-	-	-	-	-	-	-	-	-	-	-	-	-	-
5.1.1.1 MUEBLES DE OFICINA Y ESTANTERÍA	-	-	-	-	-	-	-	-	-	-	-	-	-	-	-
5.5 EQUIPO DE DEFENSA Y SEGURIDAD	-	-	-	-	-	-	-	-	-	-	-	-	-	-	-
5.5.1 EQUIPO DE DEFENSA Y SEGURIDAD	-	-	-	-	-	-	-	-	-	-	-	-	-	-	-




MUNICIPIO DE TIAHUELILPAN
R.F.C. MT1850101A20
ANALÍTICO MENSUAL DE EGRESOS PAGADOS POR FUENTE DE FINANCIAMIENTO AL 30 DE JUNIO DE 2022.
(CUENTAS CON MOVIMIENTOS)
(CIFRAS EN PESOS Y CENTAVOS)

Objeto del Gasto	Presupuesto Vigente	Enero	Febrero	Marzo	Abril	Mayo	Junio	Julio	Agosto	Septiembre	Octubre	Noviembre	Diciembre	Total	Diferencia Vigente-Total
5.5.1.1 EQUIPO DE DEFENSA Y SEGURIDAD	-	-	-	-	-	-	-	-	-	-	-	-	-	-	-
5 INVERSIÓN PÚBLICA	1,373,425.63	-	-	-	-	-	-	-	-	-	-	-	-	-	1,373,425.63
5.1 OBRA PÚBLICA E BIENES D/DOMINIO PÚBLICO	1,373,425.63	-	-	-	-	-	-	-	-	-	-	-	-	-	1,373,425.63
5.1.4 DIVISIÓN D/TERR. Y CONST.D/OBRAS D/URBAN.	1,373,425.63	-	-	-	-	-	-	-	-	-	-	-	-	-	1,373,425.63
5.1.4.2 CONST. OBRAS D/URBAN.P/LA DOT.D/SERV.	1,373,425.63	-	-	-	-	-	-	-	-	-	-	-	-	-	1,373,425.63
ISR	1,069,572.60	-	8,700.00	1,856.00	-	3,400.01	26,274.00	-	-	-	-	-	-	40,230.01	1,029,342.59
2 MATERIALES Y SUMINISTROS	22,214.73	-	-	-	-	3,400.01	-	-	-	-	-	-	-	3,400.01	18,814.72
2.1 MATERIALES DE ADMINISTRACIÓN, EMISIÓN DE DOCUMENTOS Y ARTÍCULOS OFICIALES	22,214.73	-	-	-	-	3,400.01	-	-	-	-	-	-	-	3,400.01	18,814.72
2.1.1 MATERIALES, ÚTILES Y EQUIPOS MENORES DE OFICINA	-	-	-	-	-	-	-	-	-	-	-	-	-	-	-
2.1.1.1 MATERIALES ÚTILES Y EQUIPOS MENORES DE OFICINA	-	-	-	-	-	-	-	-	-	-	-	-	-	-	-
2.1.4 MAT. ÚTIL Y EQPOS MEN. TECN.D/L INF. Y COM.	-	-	-	-	-	-	-	-	-	-	-	-	-	-	-
2.1.4.1 MAT. ÚTIL Y EQUIPOS MEN. TECN. D/L INF. Y COM.	-	-	-	-	-	-	-	-	-	-	-	-	-	-	-
2.1.6 MATERIAL DE LIMPIEZA	22,214.73	-	-	-	-	3,400.01	-	-	-	-	-	-	-	3,400.01	18,814.72
2.1.6.1 MATERIAL DE LIMPIEZA	22,214.73	-	-	-	-	3,400.01	-	-	-	-	-	-	-	3,400.01	18,814.72
2.4 MATERIALES Y ART.D/CONST. Y DE REPAR.	-	-	-	-	-	-	-	-	-	-	-	-	-	-	-
2.4.3 CAL, YESO Y PRODUCTOS DE YESO	-	-	-	-	-	-	-	-	-	-	-	-	-	-	-
2.4.3.1 CAL, YESO Y PRODUCTOS DE YESO	-	-	-	-	-	-	-	-	-	-	-	-	-	-	-
2.5 PRODUCTOS QUÍM. FARMAC. Y DE LABORATORIO	-	-	-	-	-	-	-	-	-	-	-	-	-	-	-
2.5.4 MATERIALES, ACCES. Y SUMIN. MÉDICOS	-	-	-	-	-	-	-	-	-	-	-	-	-	-	-
2.5.4.1 MATERIALES, ACCESORIOS Y SUMINISTROS MÉDICOS	-	-	-	-	-	-	-	-	-	-	-	-	-	-	-
2.6 COMBUSTIBLES; LUBRICANTES Y ADITIVOS	-	-	-	-	-	-	-	-	-	-	-	-	-	-	-
2.6.1 COMBUSTIBLES; LUBRICANTES Y ADITIVOS	-	-	-	-	-	-	-	-	-	-	-	-	-	-	-
2.6.1.1 COMBUSTIBLES, LUBRICANTES Y ADITIVOS	-	-	-	-	-	-	-	-	-	-	-	-	-	-	-
2.9 HERRAMIENTAS, REFACC. Y ACCES. MENORES	-	-	-	-	-	-	-	-	-	-	-	-	-	-	-
2.9.9 REFAC. Y OTROS ACC. MEN. OTROS BIEN. MUJEB.	-	-	-	-	-	-	-	-	-	-	-	-	-	-	-
2.9.9.1 REFACCIONES Y ACCESORIOS MENORES OTROS BIENES MUEBLES	-	-	-	-	-	-	-	-	-	-	-	-	-	-	-
3 SERVICIOS GENERALES	29,370.72	-	8,700.00	1,856.00	-	-	26,274.00	-	-	-	-	-	-	36,830.00	7,459.28
3.3 SERV. PROF. CIEN. TÉCN. Y OTROS SERVICIOS	-	-	-	-	-	-	-	-	-	-	-	-	-	-	-
3.3.8 SERVICIOS DE VIGILANCIA	-	-	-	-	-	-	-	-	-	-	-	-	-	-	-
3.3.8.1 SERVICIOS DE VIGILANCIA	-	-	-	-	-	-	-	-	-	-	-	-	-	-	-
3.5 SERV. D/INST. REPAR. MANTEN. Y CONSERVACIÓN	-	-	-	-	-	-	26,274.00	-	-	-	-	-	-	26,274.00	-
3.5.5 REPAR. Y MANTEN. D/ECPO D/TRANSPORTE	-	-	-	-	-	-	26,274.00	-	-	-	-	-	-	26,274.00	-
3.5.5.1 REPAR. Y MANTEN. D/ECPO D/TRANSPORTE	-	-	-	-	-	-	26,274.00	-	-	-	-	-	-	26,274.00	-
3.8 SERVICIOS OFICIALES	29,370.72	-	8,700.00	1,856.00	-	-	-	-	-	-	-	-	-	-	26,274.00
3.8.2 GASTOS DE ORDEN SOCIAL Y CULTURAL	29,370.72	-	8,700.00	1,856.00	-	-	-	-	-	-	-	-	-	-	26,274.00
3.8.2.1 GASTOS DE ORDEN SOCIAL Y CULTURAL	29,370.72	-	8,700.00	1,856.00	-	-	-	-	-	-	-	-	-	-	26,274.00
4 TRANSF. ASIG. SUBSIDIOS Y OTRAS AYUDAS	-	-	-	-	-	-	-	-	-	-	-	-	-	-	-
4.4 AYUDAS SOCIALES	-	-	-	-	-	-	-	-	-	-	-	-	-	-	-
4.4.1 AYUDAS SOCIALES A PERSONAS	-	-	-	-	-	-	-	-	-	-	-	-	-	-	-
4.4.1.1 AYUDAS SOCIALES A PERSONAS	-	-	-	-	-	-	-	-	-	-	-	-	-	-	-
6 INVERSIÓN PÚBLICA	1,017,987.15	-	-	-	-	-	-	-	-	-	-	-	-	-	1,017,987.15
6.1 OBRA PÚBLICA E BIENES D/DOMINIO PÚBLICO	1,017,987.15	-	-	-	-	-	-	-	-	-	-	-	-	-	1,017,987.15
6.1.4 DIVISIÓN D/TERR. Y CONST. D/OBRAS D/URBAN.	1,017,987.15	-	-	-	-	-	-	-	-	-	-	-	-	-	1,017,987.15



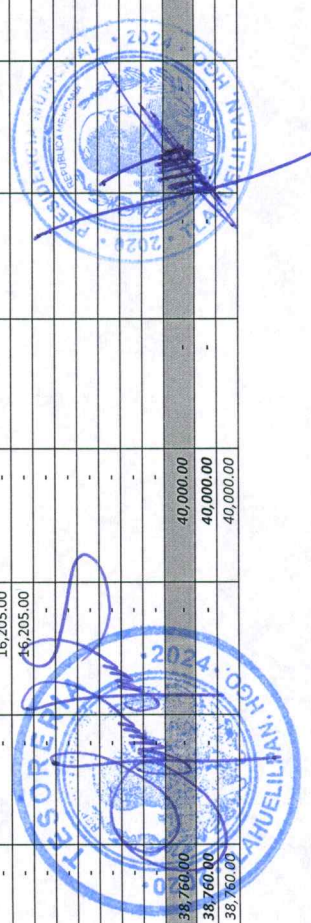
MUNICIPIO DE TIAHUELIPAN
R. F. C. MTL850101A20
ANÁLITICO MENSUAL DE EGRESOS PAGADOS POR FUENTE DE FINANCIAMIENTO AL 30 DE JUNIO DE 2022.
(CUENTAS CON MOVIMIENTOS)
(CIFRAS EN PESOS Y CENTAVOS)

Objeto del Gasto	Presupuesto Vigente	Enero	Febrero	Marzo	Abril	Mayo	Junio	Julio	Agosto	Septiembre	Octubre	Noviembre	Diciembre	Total	Diferencia Vigente-Total
6.1.4.1 ESTUDIOS Y PROYECTOS	1,017,987.15	-	-	-	-	-	-	-	-	-	-	-	-	-	1,017,987.15
FEIEFF	67,682.05	-	-	-	3,910.00	14,445.00	-	-	-	-	-	-	-	18,355.00	49,327.05
2 MATERIALES Y SUMINISTROS	52,682.05	-	-	-	3,910.00	4,015.00	-	-	-	-	-	-	-	7,925.00	44,757.05
2.1 MAERIALES DE ADMINISTRACIÓN, EMISIÓN DE DOCUMENTOS Y ARTÍCULOS OFICIALES	6,682.05	-	-	-	3,910.00	4,015.00	-	-	-	-	-	-	-	7,925.00	1,242.95
2.1.4 MAT. ÚTIL Y EQPOS MEN. TECN. D/L INF. Y COM.	4,200.00	-	-	-	3,910.00	2,515.00	-	-	-	-	-	-	-	6,425.00	2,225.00
2.1.4.1 MAT. ÚTIL Y EQUIPOS MEN. TECN. D/L INF. Y COM.	4,200.00	-	-	-	3,910.00	2,515.00	-	-	-	-	-	-	-	6,425.00	2,225.00
2.1.6 MATERIAL DE LIMPIEZA	2,482.05	-	-	-	-	1,500.00	-	-	-	-	-	-	-	1,500.00	982.05
2.1.6.1 MATERIAL DE LIMPIEZA	2,482.05	-	-	-	-	1,500.00	-	-	-	-	-	-	-	1,500.00	982.05
2.6 COMBUSTIBLES, LUBRICANTES Y ADITIVOS	46,000.00	-	-	-	-	-	-	-	-	-	-	-	-	46,000.00	46,000.00
2.6.1 COMBUSTIBLES, LUBRICANTES Y ADITIVOS	46,000.00	-	-	-	-	-	-	-	-	-	-	-	-	46,000.00	46,000.00
2.6.1.1 COMBUSTIBLES, LUBRICANTES Y ADITIVOS	46,000.00	-	-	-	-	-	-	-	-	-	-	-	-	46,000.00	46,000.00
4 TRANSF. ASIG. SUBSIDIOS Y OTRAS AYUDAS	15,000.00	-	-	-	-	10,430.00	-	-	-	-	-	-	-	10,430.00	4,570.00
4.4 AYUDAS SOCIALES	15,000.00	-	-	-	-	10,430.00	-	-	-	-	-	-	-	10,430.00	4,570.00
4.4.1 AYUDAS SOCIALES A PERSONAS	15,000.00	-	-	-	-	10,430.00	-	-	-	-	-	-	-	10,430.00	4,570.00
4.4.1.1 AYUDAS SOCIALES A PERSONAS	15,000.00	-	-	-	-	10,430.00	-	-	-	-	-	-	-	10,430.00	4,570.00
FONDO DE FISCALIZACIÓN Y RECAUDACIÓN	1,578,210.00	17,400.00	66,857.38	66,756.00	76,923.19	119,455.44	56,054.00	-	-	-	-	-	-	403,446.01	1,174,763.99
2 MATERIALES Y SUMINISTROS	815,895.04	-	-	21,536.00	16,947.19	55,623.35	-	-	-	-	-	-	-	94,106.54	721,788.50
2.1 MAERIALES DE ADMINISTRACIÓN, EMISIÓN DE DOCUMENTOS Y ARTÍCULOS OFICIALES	350,000.04	-	-	21,536.00	16,947.19	29,980.71	-	-	-	-	-	-	-	68,463.90	281,536.14
2.1.1 MATERIALES, ÚTILES Y EQUIPOS MENORES DE OFICINA	170,000.04	-	-	13,286.00	16,947.19	3,822.71	-	-	-	-	-	-	-	34,055.90	135,944.14
2.1.1.1 MATERIALES ÚTILES Y EQUIPOS MENORES DE OFICINA	170,000.04	-	-	13,286.00	16,947.19	3,822.71	-	-	-	-	-	-	-	30,233.19	139,766.85
2.1.1.2 GASTOS DE OFICINA	-	-	-	-	-	3,822.71	-	-	-	-	-	-	-	3,822.71	3,822.71
2.1.2 MATERIALES Y ÚTILES D/IMPRES. Y REPROD.	865.00	-	-	-	-	865.00	-	-	-	-	-	-	-	865.00	-
2.1.2.1 MATERIALES Y ÚTILES DE IMPRESION Y REPRODUCCIÓN	865.00	-	-	-	-	865.00	-	-	-	-	-	-	-	865.00	-
2.1.4 MAT. ÚTIL Y EQPOS MEN. TECN. D/L INF. Y COM.	80,000.00	-	-	8,250.00	-	5,293.00	-	-	-	-	-	-	-	13,543.00	66,457.00
2.1.4.1 MAT. ÚTIL Y EQUIPOS MEN. TECN. D/L INF. Y COM.	80,000.00	-	-	8,250.00	-	5,293.00	-	-	-	-	-	-	-	13,543.00	66,457.00
2.1.6 MATERIAL DE LIMPIEZA	99,135.00	-	-	-	-	20,000.00	-	-	-	-	-	-	-	20,000.00	79,135.00
2.1.6.1 MATERIAL DE LIMPIEZA	99,135.00	-	-	-	-	20,000.00	-	-	-	-	-	-	-	20,000.00	79,135.00
2.5 PRODUCTOS QUÍM. FARMAC. Y DE LABORATORIO	50,000.00	-	-	-	-	-	-	-	-	-	-	-	-	-	50,000.00
2.5.4 MATERIALES, ACCES. Y SUMIN. MÉDICOS	50,000.00	-	-	-	-	-	-	-	-	-	-	-	-	-	50,000.00
2.5.4.1 MATERIALES, ACCESORIOS Y SUMINISTROS MÉDICOS	50,000.00	-	-	-	-	-	-	-	-	-	-	-	-	-	50,000.00
2.7 VEST. BLANCOS, PREND. D/PROT. Y ART. DEP.	200,000.00	-	-	-	-	-	-	-	-	-	-	-	-	-	200,000.00
2.7.2 PRENDAS DE SEG. Y PROT. PERSONAL	200,000.00	-	-	-	-	-	-	-	-	-	-	-	-	-	200,000.00
2.7.2.1 PRENDAS DE SEG. Y PROTECCION DEL PERSONAL	200,000.00	-	-	-	-	-	-	-	-	-	-	-	-	-	200,000.00
2.9 HERRAMIENTAS, REFACC. Y ACCES. MENORES	215,895.00	-	-	-	-	25,842.64	-	-	-	-	-	-	-	25,842.64	190,052.36
2.9.1 HERRAMIENTAS MENORES	100,000.00	-	-	-	-	18,497.64	-	-	-	-	-	-	-	18,497.64	81,502.36
2.9.1.1 HERRAMIENTAS MENORES	100,000.00	-	-	-	-	18,497.64	-	-	-	-	-	-	-	18,497.64	81,502.36
2.9.4 REF. Y ACC. MEN. EQPO D/CÓMP. Y TEC. D/INF.	15,895.00	-	-	-	-	7,145.00	-	-	-	-	-	-	-	7,145.00	8,750.00
2.9.4.1 REFACCIONES Y ACCESORIOS MENORES EQUIPO DE CÓMPUTO Y TECNOLOGÍAS DE LA INFORMACIÓN	15,895.00	-	-	-	-	7,145.00	-	-	-	-	-	-	-	7,145.00	8,750.00




MUNICIPIO DE TLAHUELILPAN
R.F.C. MTL850101A20
ANALÍTICO MENSUAL DE EGRESOS PAGADOS POR FUENTE DE FINANCIAMIENTO AL 30 DE JUNIO DE 2022.
(CUENTAS CON MOVIMIENTOS)
(CIFRAS EN PESOS Y CENTAVOS)

Objeto del Gasto	Presupuesto Vigente	Enero	Febrero	Marzo	Abril	Mayo	Junio	Julio	Agosto	Septiembre	Octubre	Noviembre	Diciembre	Total	Diferencia Vigente-Total
2.9.7 REFACCIONES Y ACC.MEN. EQPO DEF.Y SEG.	100,000.00	-	-	-	-	-	-	-	-	-	-	-	-	-	100,000.00
2.9.7.1 REFACCIONES Y ACCESORIOS MENORES EQUIPO DEF. Y SEG.	100,000.00	-	-	-	-	-	-	-	-	-	-	-	-	-	100,000.00
3 SERVICIOS GENERALES	605,253.26	17,400.00	66,857.38	45,220.00	59,976.00	47,627.09	55,242.00							292,322.47	312,930.79
3.2 SERVICIOS DE ARRENDAMIENTO	154,110.95	-	17,124.38	15,370.00	15,370.00	16,307.09	15,370.00							79,541.47	74,569.48
3.2.3 ARREND.D/MOB.Y EPO.D/ADMÓN.EDUC.Y REC.	40,939.48	-	17,124.38	15,370.00	15,370.00	16,307.09	15,370.00							79,541.47	38,601.99
3.2.3.1 ARRENDAMIENTO DE EQUIPO Y BIENES INFORMÁTICOS	40,939.48	-	17,124.38	15,370.00	15,370.00	16,307.09	15,370.00							79,541.47	38,601.99
3.2.9 OTROS ARRENDAMIENTOS	113,171.47	-	-	-	-	-	-							-	113,171.47
3.2.9.1 OTROS ARRENDAMIENTOS	113,171.47	-	-	-	-	-	-							-	113,171.47
3.3 SERV.PROF.CIENT.TÉCN.Y OTROS SERVICIOS	202,083.31	17,400.00	17,400.00	17,400.00	17,400.00	17,400.00	17,400.00							104,400.00	97,683.31
3.3.3 SERV.D/CONS.ADV.A.PROC.TÉC.Y TEC.D/L INF.	9,999.96	-	-	-	-	-	-							-	9,999.96
3.3.3.1 SERV.D/CONS.ADV.A.PROC.TÉC.Y TEC.D/L INF.	9,999.96	-	-	-	-	-	-							-	9,999.96
3.3.6 SERV.D/APOYO ADM.TRAD.FOT.E IMPRES.	10,000.00	-	-	-	-	-	-							-	10,000.00
3.3.6.1 SERVICIOS RELACIONADOS CON TRADUCCIONES	10,000.00	-	-	-	-	-	-							-	10,000.00
3.3.9 SERV. PROFES.CIENT.Y TÉCN.INTEGRALES	182,083.35	17,400.00	17,400.00	17,400.00	17,400.00	17,400.00	17,400.00							104,400.00	77,683.35
3.3.9.1 SUBCONTRATACION DE SERVICIOS CON TERCEROS	182,083.35	17,400.00	17,400.00	17,400.00	17,400.00	17,400.00	17,400.00							104,400.00	77,683.35
3.5 SERV.D/INST.REPAR.MANTTO Y CONSERVACIÓN	65,000.00	-	-	850.00	3,500.00	-	-							4,350.00	60,650.00
3.5.2 INST.REP.Y MANT.MOB.Y EQ.ADM.EDUC.Y REC.	40,000.00	-	-	3,500.00	3,500.00	-	-							3,500.00	36,500.00
3.5.2.1 INST.REP.Y MANT.MOB.Y EQ.ADM.EDUC.Y REC.	40,000.00	-	-	3,500.00	3,500.00	-	-							3,500.00	36,500.00
3.5.3 INST.REP.Y MANT.EQ.COM.Y TEC.D/L INF.	25,000.00	-	-	850.00	-	-	-							850.00	24,150.00
3.5.3.1 INST.REP.Y MANT.EQ.COM.Y TEC.D/L INF.	25,000.00	-	-	850.00	-	-	-							850.00	24,150.00
3.6 SERVICIOS DE COMUNIC.SOCIAL Y PUBLICIDAD	184,059.00	-	32,333.00	11,600.00	23,706.00	13,920.00	22,472.00							104,031.00	80,028.00
3.6.1 DIF.RAD.TV.Y MED.D/MEN.S/PRO.ACT.GUB.	167,319.00	-	30,593.00	11,600.00	23,706.00	13,920.00	22,472.00							102,291.00	65,028.00
3.6.1.1 DIF.RAD.TV.Y MED.D/MEN.S/PRO.ACT.GUB.	167,319.00	-	30,593.00	11,600.00	23,706.00	13,920.00	22,472.00							102,291.00	65,028.00
3.6.2 DIF.RAD.TV.Y MED.MEN.COM.PROM.VTA B O S	15,000.00	-	-	-	-	-	-							-	15,000.00
3.6.2.1 DIF.RAD.TV.Y MED.MEN.COM.PROM.VTA B O S	15,000.00	-	-	-	-	-	-							-	15,000.00
3.6.6 SERV.D/CREAC.Y DIF.CONT.EXC.ATRAV.INT.	1,740.00	-	1,740.00	-	-	-	-							1,740.00	-
3.6.6.1 SERV.D/CREAC.Y DIF.CONT.EXC.ATRAV.INT.	1,740.00	-	1,740.00	-	-	-	-							1,740.00	-
4 TRANS.ASIG.SUBSIDIOS Y OTRAS AYUDAS															
4.4 AYUDAS SOCIALES															
4.4.1 AYUDAS SOCIALES A PERSONAS															
4.4.1.1 AYUDAS SOCIALES A PERSONAS															
5 BIENES MUEBLES, INMUEBLES E INTANGIBLES	157,061.70					16,205.00								16,205.00	140,856.70
5.1 MOBILIARIO Y EQUIPO DE ADMINISTRACIÓN	117,700.00	-	-	-	-	16,205.00	-							16,205.00	101,495.00
5.1.1 MUEBLES DE OFICINA Y ESTANTERÍA	49,700.00	-	-	-	-	16,205.00	-							16,205.00	49,700.00
5.1.1.1 MUEBLES DE OFICINA Y ESTANTERÍA	49,700.00	-	-	-	-	16,205.00	-							16,205.00	49,700.00
5.1.5 EQUIPO DE COMP.Y D/TECN.D/LA INFORMACIÓN	68,000.00	-	-	-	-	-	-							-	68,000.00
5.1.5.1 EQUIPO DE COMP.Y D/TECN.D/LA INFORMACIÓN	68,000.00	-	-	-	-	-	-							-	68,000.00
5.5 EQUIPO DE DEFENSA Y SEGURIDAD	25,000.00	-	-	-	-	-	-							-	25,000.00
5.5.1 EQUIPO DE DEFENSA Y SEGURIDAD	25,000.00	-	-	-	-	-	-							-	25,000.00
5.5.1.1 EQUIPO DE DEFENSA Y SEGURIDAD	25,000.00	-	-	-	-	-	-							-	25,000.00
5.6 MAQUINARIA, OTROS EQUIPOS Y HERRAMIENTAS	14,361.70	-	-	-	-	-	-							-	14,361.70
5.6.7 HERRAMIENTAS Y MÁQUINAS-HERRAMIENTA	14,361.70	-	-	-	-	-	-							-	14,361.70
5.6.7.1 HERRAMIENTAS Y MÁQUINAS-HERRAMIENTA	14,361.70	-	-	-	-	-	-							-	14,361.70
IMPUESTO SOBRE AUTOMOVILES NUEVOS	162,477.00						40,000.00							78,760.00	83,717.00
3 SERVICIOS GENERALES	162,477.00						40,000.00							78,760.00	83,717.00
3.1 SERVICIOS BÁSICOS	162,477.00						40,000.00							78,760.00	83,717.00



MUNICIPIO DE TLAHUELILPAN
R.F.C. MTL850101A20
ANALÍTICO MENSUAL DE EGRESOS PAGADOS POR FUENTE DE FINANCIAMIENTO AL 30 DE JUNIO DE 2022.
(CUENTAS CON MOVIMIENTOS)
(CIFRAS EN PESOS Y CENTAVOS)

Objeto del Gasto	Presupuesto Vigente	Enero	Febrero	Marzo	Abril	Mayo	Junio	Julio	Agosto	Septiembre	Octubre	Noviembre	Diciembre	Total	Diferencia Vigente-Total
1.1.1 ENERGÍA ELÉCTRICA	162,477.00			38,760.00			40,000.00							78,760.00	83,717.00
1.1.1.1 ENERGÍA ELÉCTRICA	162,477.00			38,760.00			40,000.00							78,760.00	83,717.00
IEPS TABACOS	304,691.00			73,052.00		44,100.00	29,000.00							146,152.00	158,539.00
1.1 SERVICIOS GENERALES	304,691.00			73,052.00		44,100.00	29,000.00							146,152.00	158,539.00
1.1.1 SERVICIOS BÁSICOS	304,191.00			73,052.00		44,100.00	29,000.00							146,152.00	158,039.00
1.1.1.1 ENERGÍA ELÉCTRICA	304,191.00			73,052.00		44,100.00	29,000.00							146,152.00	158,039.00
1.1.1.1.1 ENERGÍA ELÉCTRICA	304,191.00			73,052.00		44,100.00	29,000.00							146,152.00	158,039.00
1.4 SERVICIOS FINAN. BANC. Y COMERCIALES	500.00														500.00
1.4.1 SERVICIOS FINAN. Y BANCARIOS	500.00														500.00
1.4.1.1 SERVICIOS FINAN. Y BANCARIOS	500.00														500.00
IEPS GASOLINA	697,466.00			110,649.00			30,000.00							140,649.00	556,817.00
1.1 SERVICIOS GENERALES	697,466.00			110,649.00			30,000.00							140,649.00	556,817.00
1.1.1 SERVICIOS BÁSICOS	697,466.00			110,649.00			30,000.00							140,649.00	556,817.00
1.1.1.1 ENERGÍA ELÉCTRICA	697,466.00			110,649.00			30,000.00							140,649.00	556,817.00
1.1.1.1.1 ENERGÍA ELÉCTRICA	697,466.00			110,649.00			30,000.00							140,649.00	556,817.00
COMPENSACIÓN ISAN 2022	31,550.00			5,258.00			7,000.00							12,258.00	19,292.00
1.1 SERVICIOS GENERALES	31,550.00			5,258.00			7,000.00							12,258.00	19,292.00
1.1.1 SERVICIOS BÁSICOS	31,550.00			5,258.00			7,000.00							12,258.00	19,292.00
1.1.1.1 ENERGÍA ELÉCTRICA	31,550.00			5,258.00			7,000.00							12,258.00	19,292.00
1.1.1.1.1 ENERGÍA ELÉCTRICA	31,550.00			5,258.00			7,000.00							12,258.00	19,292.00
FONDO DE APORTACIONES PARA LA INFRAESTRUCTURA SOCIAL MUNICIPAL	9,920,751.00														9,920,751.00
3 INVERSIÓN PÚBLICA	9,920,751.00														9,920,751.00
3.1 OBRA PÚBLICA E/BIENES D/DOMINIO PÚBL.	9,920,751.00														9,920,751.00
3.1.4 DIVISIÓN D/TERR. Y CONST./D/OBRAS D/URBAN.	9,920,751.00														9,920,751.00
3.1.4.1 ESTUDIOS Y PROYECTOS															
3.1.4.1.1 ESTUDIOS Y PROYECTOS															
3.1.4.1.2 CONST./OBRAS D/URBAN. P/LA DOT. D/SERV.	9,920,751.00														9,920,751.00
PROGRAMA DE FORTALECIMIENTO DE LA PERSPECTIVA DE GÉNERO	200,000.00														200,000.00
3 SERVICIOS GENERALES	200,000.00														200,000.00
3.3 SERV. PROF. CIEN. TÉCN. Y OTROS SERVICIOS	200,000.00														200,000.00
3.3.4 SERVICIOS DE CAPACITACIÓN	200,000.00														200,000.00
3.3.4.1 SERVICIOS DE CAPACITACIÓN	200,000.00														200,000.00
ISR ENAJENACIÓN DE BIENES INMUEBLES.	32,253.67														32,253.67
4 TRANSF. ASIG. SUBSIDIOS Y OTRAS AYUDAS	32,253.67														32,253.67
4.4 AYUDAS SOCIALES	32,253.67														32,253.67
4.4.5 AYUDAS SOCIALES INSTIT. S/FINES DE LUCRO	32,253.67														32,253.67
4.4.5.1 AYUDAS SOCIALES INSTIT. S/FINES DE LUCRO	32,253.67														32,253.67
PROGRAMA DE APOYO A LA INFRAESTRUCTURA CULTURAL DE LOS ESTADOS (PAICE)	1,200,000.00														1,200,000.00
5 INVERSIÓN PÚBLICA	1,200,000.00														1,200,000.00
5.2 OBRA PÚBLICA EN BIENES PROPIOS	1,200,000.00														1,200,000.00
5.2.2 EDIFICACIÓN NO HABITACIONAL	1,200,000.00														1,200,000.00
5.2.2.1 ESTUDIOS Y PROYECTOS P/EDIFIC. N/HABITAC.	1,200,000.00														1,200,000.00
DONACIÓN PEMEX	1,273,988.00	266,660.59	181,072.02	239,182.69	244,650.82	227,955.96								1,159,522.08	114,465.92
2 MATERIALES Y SUMINISTROS	1,273,988.00	266,660.59	181,072.02	239,182.69	244,650.82	227,955.96								1,159,522.08	114,465.92
2.6 COMBUSTIBLES, LUBRICANTES Y ADITIVOS	1,273,988.00	266,660.59	181,072.02	239,182.69	244,650.82	227,955.96								1,159,522.08	114,465.92



MUNICIPIO DE TLAHUELLIPAN
R.F.C. MTL850101A20
ANALÍTICO MENSUAL DE EGRESOS PAGADOS POR FUENTE DE FINANCIAMIENTO AL 30 DE JUNIO DE 2022.
(CUENTAS CON MOVIMIENTOS)
(CIFRAS EN PESOS Y CENTAVOS)

Objeto del Gasto	Presupuesto Vigente	Enero	Febrero	Marzo	Abril	Mayo	Junio	Julio	Agosto	Septiembre	Octubre	Noviembre	Diciembre	Total	Diferencia Vigente-Total
1.6.1 COMBUSTIBLES, LUBRICANTES Y ADITIVOS	1,273,988.00	266,660.59	181,072.02	239,182.69	244,650.82	227,955.96								1,159,522.08	114,465.92
1.6.1.1 COMBUSTIBLES, LUBRICANTES Y ADITIVOS	1,273,988.00	266,660.59	181,072.02	239,182.69	244,650.82	227,955.96								1,159,522.08	114,465.92
PRODDER 2022	211,352.00		211,352.00											211,352.00	
1.6.1.1 BIENES MUEBLES, INMUEBLES E INTANGIBLES	211,352.00		211,352.00											211,352.00	
1.6 MAQUINARIA, OTROS EQUIPOS Y HERRAMIENTAS	211,352.00		211,352.00											211,352.00	
1.6.7 HERRAMIENTAS Y MÁQUINAS-HERRAMIENTA	211,352.00		211,352.00											211,352.00	
1.6.7.1 HERRAMIENTAS Y MÁQUINAS - HERRAMIENTA	211,352.00		211,352.00											211,352.00	
RECURSOS EXTRAORDINARIOS	39,380,890.00			10,648,163.00	16,542,800.99		12,186,588.01							39,377,552.00	3,338.00
1.2 SERVICIOS GENERALES	39,380,890.00			10,648,163.00	16,542,800.99		12,186,588.01							39,377,552.00	3,338.00
1.2.6 ARRENDAMIENTO D/MAQ. OTROS EQPOS Y HERR.	28,732,727.00			16,542,800.99	16,542,800.99		1,838,089.01							18,380,890.00	10,351,837.00
1.2.6.1 ARRENDAMIENTO D/MAQ. OTROS EQPOS Y HERR.	28,732,727.00			16,542,800.99	16,542,800.99		1,838,089.01							18,380,890.00	10,351,837.00
1.3 SERV.PROF.CIENT.TECN.Y OTROS SERVICIOS	10,648,163.00			10,648,163.00	10,648,163.00		10,348,499.00							20,996,662.00	10,348,499.00
1.3.3 SERV.PROF.CIENT.TECN.Y OTROS SERVICIOS	10,648,163.00			10,648,163.00	10,648,163.00		10,348,499.00							20,996,662.00	10,348,499.00
1.3.3.3 SERV.D/CONS.ADV.A.PROC.TEC.Y TEC.D/L INF.	10,648,163.00			10,648,163.00	10,648,163.00		10,348,499.00							20,996,662.00	10,348,499.00
1.3.3.1 SERV.D/CONS.ADV.A.PROC.TEC.Y TEC.D/L INF.	10,648,163.00			10,648,163.00	10,648,163.00		10,348,499.00							20,996,662.00	10,348,499.00
COMPENSACIÓN 2021	88,557.69			88,550.63										88,550.63	27.06
1.1 SERVICIOS BÁSICOS	88,557.69			88,550.63										88,550.63	27.06
1.1.1 ENERGÍA ELÉCTRICA	88,557.69			88,550.63										88,550.63	27.06
1.1.1.1 ENERGÍA ELÉCTRICA	88,557.69			88,550.63										88,550.63	27.06
COMPENSACIÓN 2022	744,752.00														744,752.00
1.1 SERVICIOS BÁSICOS	744,752.00														744,752.00
1.1.1 ENERGÍA ELÉCTRICA	744,752.00														744,752.00
1.1.1.1 ENERGÍA ELÉCTRICA	744,752.00														744,752.00
TOTAL	\$ 109,853,188.62	\$ 2,016,853.08	\$ 3,934,455.79	\$ 14,564,696.39	\$ 19,959,213.79	\$ 4,613,304.87	\$ 16,359,756.87	\$ -	\$ -	\$ -	\$ -	\$ -	\$ -	\$ 61,581,995.25	\$ 48,271,193.37

"Bajo protesta de decir verdad declaramos que los datos contenidos en este estado financiero son veraces y contienen toda la información referente a la situación y/o los resultados del Municipio de Tlahuelliapan, afirmando ser legalmente responsables de la autenticidad y veracidad de las mismas, y asimismo asumimos la responsabilidad derivada de cualquier declaración en falso sobre las mismas."

LIC. JOSÉ ALFREDO DÍAZ MORENO.
PRESIDENTE MUNICIPAL CONSTITUCIONAL

ARQ. SELENE FLORES CORTES.
TESORERA MUNICIPAL

LIC. NOELIA BETHSABE MEZA JIMÉNEZ.
SINDICO PROCURADOR

MUNICIPIO DE TLAHUELILPAN
R.F.C. MTL850101A20
ANALÍTICO MENSUAL DE EGRESOS PAGADOS POR FUENTE DE FINANCIAMIENTO AL 31 DE MAYO DE 2022.
(CUENTAS CON MOVIMIENTOS)
(CIFRAS EN PESOS Y CENTAVOS)

Objeto del Gasto	Presupuesto Vigente	Enero	Febrero	Marzo	Abril	Mayo	Junio	Julio	Agosto	Septiembre	Octubre	Noviembre	Diciembre	Total	Diferencia Vigente-Total
RECURSOS PROPIOS	10,603,611.55	113,878.83	668,069.34	419,405.98	629,123.19	837,308.61	-	-	-	-	-	-	-	2,667,785.95	7,935,825.60
1 SERVICIOS PERSONALES	-	-	-	-	-	-	-	-	-	-	-	-	-	-	-
1.2 REMUNERACIONES PERSONALES	-	-	-	-	-	-	-	-	-	-	-	-	-	-	-
1.2.1 SUELDOS BASE AL PERSONAL PERMANENTE	-	-	-	-	-	-	-	-	-	-	-	-	-	-	-
1.2.2 SUELDOS BASE AL PERSONAL EVENTUAL	-	-	-	-	-	-	-	-	-	-	-	-	-	-	-
1.2.2.1 SUELDOS BASE A PERSONAL EVENTUAL	-	-	-	-	-	-	-	-	-	-	-	-	-	-	-
1.3 REMUNERACIONES ADICIONALES Y ESPECIALES	-	-	-	-	-	-	-	-	-	-	-	-	-	-	-
1.3.1 PRIMAS POR AÑOS DE SERV. EFECT. PRESTADOS	-	-	-	-	-	-	-	-	-	-	-	-	-	-	-
1.3.1.1 PRIMAS POR AÑOS DE SERVICIOS EFECTIVAMENTE PRESTADOS	-	-	-	-	-	-	-	-	-	-	-	-	-	-	-
1.3.2 PRIMAS DE VACACIONES Y GRATIFICACIONES	-	-	-	-	-	-	-	-	-	-	-	-	-	-	-
1.3.2.1 PRIMAS DE VACACIONES	-	-	-	-	-	-	-	-	-	-	-	-	-	-	-
1.3.2.2 PRIMAS DE GRATIFICACIONES	-	-	-	-	-	-	-	-	-	-	-	-	-	-	-
2 MATERIALES Y SUMINISTROS	1,628,877.76	39,627.37	33,470.70	121,537.31	108,538.97	104,584.41	-	-	-	-	-	-	-	407,758.76	1,221,119.00
2.1 MATERIALES DE ADMINISTRACION, EMISION DE DOCUMENTOS Y ARTICULOS OFICIALES	309,900.00	17,949.76	10,460.42	9,172.27	29,376.48	7,182.42	-	-	-	-	-	-	-	74,141.35	235,758.65
2.1.1 MATERIALES, UTILES Y EQUIPOS MENORES DE OFICINA	120,000.00	17,949.76	10,460.42	6,097.25	25,251.68	1,254.02	-	-	-	-	-	-	-	61,013.13	58,986.87
2.1.1.1 MATERIALES UTILES Y EQUIPOS MENORES DE OFICINA	120,000.00	17,949.76	10,460.42	6,097.25	25,251.68	1,254.02	-	-	-	-	-	-	-	61,013.13	58,986.87
2.1.4 MATERIALES DE OFICINA	67,900.00	-	-	-	1,462.00	-	-	-	-	-	-	-	-	1,462.00	66,438.00
2.1.4.1 MATERIALES DE OFICINA	67,900.00	-	-	-	1,462.00	-	-	-	-	-	-	-	-	1,462.00	66,438.00
2.1.5 MATERIAL IMPRESO E INFORMACION DIGITAL	20,000.00	-	-	-	-	-	-	-	-	-	-	-	-	-	20,000.00
2.1.5.1 MATERIAL IMPRESO E INFORMACION DIGITAL	20,000.00	-	-	-	-	-	-	-	-	-	-	-	-	-	20,000.00
2.1.6 MATERIAL DE LIMPIEZA	102,000.00	-	-	3,075.02	2,662.80	5,928.40	-	-	-	-	-	-	-	11,666.22	90,333.78
2.1.6.1 MATERIAL DE LIMPIEZA	102,000.00	-	-	3,075.02	2,662.80	5,928.40	-	-	-	-	-	-	-	11,666.22	90,333.78
2.2 ALIMENTOS Y UTENSILIOS	109,000.00	-	3,909.00	30,854.04	29,960.70	17,061.65	-	-	-	-	-	-	-	81,785.39	27,214.61
2.2.1 PRODUCTOS ALIMENTICIOS PARA PERSONAS	109,000.00	-	3,909.00	30,854.04	29,960.70	16,903.65	-	-	-	-	-	-	-	81,627.39	27,372.61
2.2.1.1 PRODUCTOS ALIMENTICIOS PARA PERSONAS	109,000.00	-	3,909.00	30,854.04	29,960.70	16,903.65	-	-	-	-	-	-	-	81,627.39	27,372.61
2.2.3 UTENSILIOS PARA EL SERVICIO DE ALIMENTACION	-	-	-	-	-	158.00	-	-	-	-	-	-	-	158.00	158.00
2.2.3.1 UTENSILIOS PARA EL SERVICIO DE ALIMENTACION	-	-	-	-	-	158.00	-	-	-	-	-	-	-	158.00	158.00
2.3 MATERIAS PRIMAS Y MATERIALES DE PRODUCCION Y COMERCIALIZACION	-	-	-	-	-	374.44	-	-	-	-	-	-	-	374.44	374.44
2.3.1 PRODUCTOS ALIMENTICIOS AGROPECUARIOS Y FORESTALES ADQUIRIDOS COMO MATERIA PRIMA	-	-	-	-	-	374.44	-	-	-	-	-	-	-	374.44	374.44
2.3.1.1 PRODUCTOS ALIMENTARIOS AGROPECUARIOS Y FORESTALES ADQUIRIDOS COMO MATERIA PRIMA	-	-	-	-	-	374.44	-	-	-	-	-	-	-	374.44	374.44
2.4 MATERIALES Y ART.D/CONST. Y DE REPAR.	403,077.76	5,927.20	9,257.82	74,003.00	2,340.01	59,595.72	-	-	-	-	-	-	-	151,123.75	251,954.01
2.4.2 CEMENTO Y PRODUCTOS DE CONCRETO	96,000.00	-	-	-	1,194.00	-	-	-	-	-	-	-	-	1,194.00	94,806.00
2.4.2.1 CEMENTO Y PRODUCTOS DE CONCRETO	96,000.00	-	-	-	1,194.00	-	-	-	-	-	-	-	-	1,194.00	94,806.00
2.4.3 CAL, YESO Y PRODUCTOS DE YESO	15,000.00	-	-	-	-	-	-	-	-	-	-	-	-	-	15,000.00
2.4.3.1 CAL, YESO Y PRODUCTOS DE YESO	15,000.00	-	-	-	-	-	-	-	-	-	-	-	-	-	15,000.00
2.4.4 MADERA Y PRODUCTOS DE MADERA	30,000.00	-	-	-	-	-	-	-	-	-	-	-	-	-	30,000.00
2.4.4.1 MADERA Y PRODUCTOS DE MADERA	30,000.00	-	-	-	-	-	-	-	-	-	-	-	-	-	30,000.00
2.4.6 MATERIAL ELECTRICO Y ELECTRONICO	72,000.00	5,003.20	240.00	74,008.00	986.00	59,420.72	-	-	-	-	-	-	-	139,652.92	67,652.92
2.4.6.1 MATERIAL ELECTRICO Y ELECTRONICO	72,000.00	5,003.20	240.00	74,008.00	986.00	59,420.72	-	-	-	-	-	-	-	139,652.92	67,652.92
2.4.7 ARTICULOS METALICOS PARA LA CONSTRUCCION	54,000.00	-	9,017.82	-	-	-	-	-	-	-	-	-	-	9,017.82	44,982.18
2.4.7.1 ARTICULOS METALICOS PARA LA CONSTRUCCION	54,000.00	-	9,017.82	-	-	-	-	-	-	-	-	-	-	9,017.82	44,982.18
2.4.8 MATERIALES COMPLEMENTARIOS	55,000.00	-	-	-	160.01	175.00	-	-	-	-	-	-	-	335.01	54,664.99



MUNICIPIO DE TLAHUELIPAN
R.F.C. MTL850101A20
ANALÍTICO MENSUAL DE EGRESOS PAGADOS POR FUENTE DE FINANCIAMIENTO AL 31 DE MAYO DE 2022.
(CUENTAS CON MOVIMIENTOS)
(CIFRAS EN PESOS Y CENTAVOS)

Objeto del Gasto	Presupuesto Vigente	Enero	Febrero	Marzo	Abril	Mayo	Junio	Julio	Agosto	Septiembre	Octubre	Noviembre	Diciembre	Total	Diferencia Vigente-Total
2.4.8.1 MATERIALES COMPLEMENTARIOS	55,000.00	-	-	-	160.01	175.00	-	-	-	-	-	-	-	335.01	54,664.99
2.4.9 OTROS MATERIALES Y ART.D/CONST.Y REPAR.	924.00	924.00	-	-	-	-	-	-	-	-	-	-	-	924.00	80,153.76
2.4.9.1 OTROS MATERIALES Y ARTICULOS DE CONSTRUCCIÓN Y REPARACIÓN	81,077.76	924.00	-	-	-	-	-	-	-	-	-	-	-	924.00	80,153.76
2.5 PRODUCTOS QUÍM. FARMAC.Y DE LABORATORIO	72,000.00	2,436.00	-	-	-	5,460.05	-	-	-	-	-	-	-	7,896.05	64,103.95
2.5.1 PRODUCTOS QUÍMICOS BÁSICOS	12,000.00	-	-	-	-	-	-	-	-	-	-	-	-	-	12,000.00
2.5.1.1 PRODUCTOS QUÍMICOS BÁSICOS	12,000.00	-	-	-	-	-	-	-	-	-	-	-	-	-	12,000.00
2.5.3 MEDICINAS Y PRODUCTOS FARMACÉUTICOS	30,000.00	-	-	-	-	1,560.00	-	-	-	-	-	-	-	1,560.00	28,440.00
2.5.3.1 MEDICINAS Y PRODUCTOS FARMACÉUTICOS	30,000.00	-	-	-	-	1,560.00	-	-	-	-	-	-	-	1,560.00	28,440.00
2.5.4 MATERIALES, ACCES. Y SUMIN. MÉDICOS	30,000.00	-	-	-	-	3,900.05	-	-	-	-	-	-	-	3,900.05	26,099.95
2.5.4.1 MATERIALES, ACCESORIOS Y SUMINISTROS MÉDICOS	30,000.00	-	-	-	-	3,900.05	-	-	-	-	-	-	-	3,900.05	26,099.95
2.5.9 OTROS PRODUCTOS QUÍMICOS	-	2,436.00	-	-	-	-	-	-	-	-	-	-	-	2,436.00	-
2.5.9.1 OTROS PRODUCTOS QUÍMICOS	-	2,436.00	-	-	-	-	-	-	-	-	-	-	-	2,436.00	-
2.6 COMBUSTIBLES, LUBRICANTES Y ADITIVOS	410,000.00	-	6,743.46	-	12,594.78	-	-	-	-	-	-	-	-	19,338.24	390,661.76
2.6.1 COMBUSTIBLES, LUBRICANTES Y ADITIVOS	410,000.00	-	6,743.46	-	12,594.78	-	-	-	-	-	-	-	-	19,338.24	390,661.76
2.6.1.1 COMBUSTIBLES, LUBRICANTES Y ADITIVOS	410,000.00	-	6,743.46	-	12,594.78	-	-	-	-	-	-	-	-	19,338.24	390,661.76
2.7 VEST.BLANCOS, PREND.D/PROT.Y ART.DEP.	163,500.00	-	-	-	30,582.00	-	-	-	-	-	-	-	-	30,582.00	132,918.00
2.7.1 VESTUARIO Y UNIFORMES	105,000.00	-	-	-	2,610.00	-	-	-	-	-	-	-	-	2,610.00	102,390.00
2.7.1.1 VESTUARIOS Y UNIFORMES	105,000.00	-	-	-	2,610.00	-	-	-	-	-	-	-	-	2,610.00	102,390.00
2.7.2 PRENDAS DE SEG. Y PROT. PERSONAL	36,000.00	-	-	-	27,972.00	-	-	-	-	-	-	-	-	27,972.00	8,028.00
2.7.2.1 PRENDAS DE SEG. Y PROTECCION DEL PERSONAL	36,000.00	-	-	-	27,972.00	-	-	-	-	-	-	-	-	27,972.00	8,028.00
2.7.3 ARTICULOS DEPORTIVOS	7,500.00	-	-	-	-	-	-	-	-	-	-	-	-	-	7,500.00
2.7.3.1 ARTICULOS DEPORTIVOS	7,500.00	-	-	-	-	-	-	-	-	-	-	-	-	-	7,500.00
2.7.5 BLANC.Y OTROS PROD.TEXT.EXCEPTO PREND.D/VES.	15,000.00	-	-	-	-	-	-	-	-	-	-	-	-	-	15,000.00
2.7.5.1 BLANCOS. Y OTROS PROD. TEX. EXC. PRENDAS. D/VES.	15,000.00	-	-	-	-	-	-	-	-	-	-	-	-	-	15,000.00
2.9 HERRAMIENTAS, REFACC.Y ACCES.MENORES	161,400.00	13,314.41	3,100.00	7,508.00	3,685.00	14,910.13	-	-	-	-	-	-	-	42,517.54	118,882.46
2.9.1 HERRAMIENTAS MENORES	72,000.00	-	-	1,508.00	-	-	-	-	-	-	-	-	-	1,508.00	70,492.00
2.9.1.1 HERRAMIENTAS MENORES	72,000.00	-	-	1,508.00	-	-	-	-	-	-	-	-	-	1,508.00	70,492.00
2.9.2 REFACCIONES Y ACCES. MEN. D/EDIFICIOS	-	-	-	-	540.00	-	-	-	-	-	-	-	-	540.00	-
2.9.2.1 REFACCIONES Y ACCESORIOS MENORES DE EDIFICIOS	-	-	-	-	540.00	-	-	-	-	-	-	-	-	540.00	-
2.9.3 REF.Y ACC.MEN.MOB.EQPO D/ADM.EDUC.Y REC.	-	-	-	6,000.00	-	-	-	-	-	-	-	-	-	6,000.00	-
2.9.3.1 REF. Y ACCESORIOS MENORES MOB. EQUIPO DE ADMON. EDUCACIÓN Y RECREATIVO	-	-	-	6,000.00	-	-	-	-	-	-	-	-	-	6,000.00	-
2.9.4 REF.Y ACC.MEN.EQPO D/CÓMP.Y TEC. D/INF.	6,000.00	-	-	-	3,145.00	-	-	-	-	-	-	-	-	3,145.00	2,855.00
2.9.4.1 REFACCIONES Y ACCESORIOS MENORES EQUIPO DE CÓMPUTO Y TECNOLOGÍAS DE LA INFORMACIÓN	6,000.00	-	-	-	3,145.00	-	-	-	-	-	-	-	-	3,145.00	2,855.00
2.9.6 REFACCIONES Y ACCES.MEN D/EQPO D/TRANSP.	71,400.00	13,314.41	3,100.00	7,508.00	3,685.00	14,910.13	-	-	-	-	-	-	-	31,324.54	40,075.46
2.9.6.1 REFACCIONES Y ACCESORIOS MENORES DE EQUIPO DE TRANSPORTE	71,400.00	13,314.41	3,100.00	7,508.00	3,685.00	14,910.13	-	-	-	-	-	-	-	31,324.54	40,075.46
2.9.8 REFACCIONES Y ACC. MEN.D/MAQ.Y OTROS EQ.	12,000.00	-	-	-	-	-	-	-	-	-	-	-	-	-	12,000.00
2.9.8.1 REFACCIONES Y ACCESORIOS MENORES DE MAQUINARIA Y OTROS EQUIPOS	12,000.00	-	-	-	-	-	-	-	-	-	-	-	-	-	12,000.00
3 SERVICIOS GENERALES	3,343,455.83	42,734.46	594,963.64	189,616.48	192,405.61	436,753.05	-	-	-	-	-	-	-	1,456,473.24	1,886,982.59
3.1 SERVICIOS BÁSICOS	185,100.00	-	309,787.80	28,342.24	5,043.51	5,893.06	-	-	-	-	-	-	-	349,966.61	164,866.61
3.1.1 ENERGÍA ELÉCTRICA	120,000.00	-	296,731.80	27,500.00	-	-	-	-	-	-	-	-	-	324,231.80	204,231.80



MUNICIPIO DE TLAHUUELIIPAN
R.F.C. MTL850101A20
ANALÍTICO MENSUAL DE EGRESOS PAGADOS POR FUENTE DE FINANCIAMIENTO AL 31 DE MAYO DE 2022.
(CUENTAS CON MOVIMIENTOS)
(CIFRAS EN PESOS Y CENTAVOS)

Objeto del Gasto	Presupuesto Vigente	Enero	Febrero	Marzo	Abril	Mayo	Junio	Julio	Agosto	Septiembre	Octubre	Noviembre	Diciembre	Total	Diferencia Vigente-Total
3.1.1.1 ENERGÍA ELÉCTRICA	120,000.00	-	296,731.80	27,500.00	-	-	-	-	-	-	-	-	-	324,231.80	- 204,231.80
3.1.2 GAS	-	-	-	742.24	-	-	-	-	-	-	-	-	-	742.24	- 742.24
3.1.2.1 GAS	-	-	-	742.24	-	-	-	-	-	-	-	-	-	742.24	- 742.24
3.1.4 TELEFONÍA TRADICIONAL	23,100.00	-	4,936.00	-	422.00	1,141.00	-	-	-	-	-	-	-	6,499.00	- 16,601.00
3.1.4.1 TELEFONÍA TRADICIONAL	23,100.00	-	4,936.00	-	422.00	1,141.00	-	-	-	-	-	-	-	6,499.00	- 16,601.00
3.1.7 SERVICIO DE ACCESO DE INTERNET, REDES Y PROCESAMIENTO DE INFORMACIÓN	42,000.00	-	8,120.00	-	4,060.00	4,060.00	-	-	-	-	-	-	-	16,240.00	- 25,760.00
3.1.7.1 SERVICIOS DE ACCESO DE INTERNET, REDES Y PROCESAMIENTO DE INFORMACIÓN	42,000.00	-	8,120.00	-	4,060.00	4,060.00	-	-	-	-	-	-	-	16,240.00	- 25,760.00
3.1.8 SERVICIOS POSTALES Y TELEGRÁFICOS	-	-	-	-	1,561.51	692.06	-	-	-	-	-	-	-	2,253.57	- 2,253.57
3.1.8.1 SERVICIOS POSTALES Y TELEGRÁFICOS	-	-	-	-	1,561.51	692.06	-	-	-	-	-	-	-	2,253.57	- 2,253.57
3.2 SERVICIOS DE ARRENDAMIENTO	90,000.00	-	91,619.00	36,739.82	68,432.80	18,906.66	-	-	-	-	-	-	-	215,698.28	- 125,698.28
3.2.1 ARRENDAMIENTO DE TERRENOS	30,000.00	-	-	-	-	-	-	-	-	-	-	-	-	-	- 30,000.00
3.2.2 ARRENDAMIENTO DE EDIFICIOS	30,000.00	-	-	-	-	-	-	-	-	-	-	-	-	-	- 30,000.00
3.2.2.1 ARRENDAMIENTO DE EDIFICIOS	30,000.00	-	-	-	-	-	-	-	-	-	-	-	-	-	- 30,000.00
3.2.3 ARRENDAMIENTO DE EPO.D/ADMÓN.EDUC.Y REC.	-	-	-	7,540.00	-	3,329.70	-	-	-	-	-	-	-	10,869.70	- 10,869.70
3.2.3.2 ARRENDAMIENTO D/MAQ. OTROS EQOS Y HERR.	-	-	13,203.00	17,509.62	24,067.10	15,576.96	-	-	-	-	-	-	-	70,356.68	- 70,356.68
3.2.6 ARRENDAMIENTO D/MAQ. OTROS EQOS Y HERR.	60,000.00	-	-	-	500.00	-	-	-	-	-	-	-	-	500.00	- 59,500.00
3.2.7 ARRENDAMIENTO DE ACTIVOS INTANGIBLES	60,000.00	-	69,600.00	-	500.00	-	-	-	-	-	-	-	-	69,600.00	- 69,600.00
3.2.7.1 ARRENDAMIENTOS DE ACTIVOS INTANGIBLES	60,000.00	-	69,600.00	-	500.00	-	-	-	-	-	-	-	-	69,600.00	- 69,600.00
3.2.9 OTROS ARRENDAMIENTOS	-	-	8,816.00	11,690.20	43,865.70	-	-	-	-	-	-	-	-	64,371.90	- 64,371.90
3.2.9.1 OTROS ARRENDAMIENTOS	-	-	8,816.00	11,690.20	43,865.70	-	-	-	-	-	-	-	-	64,371.90	- 64,371.90
3.3 SERV.PROF.CIENT.TÉCN.Y OTROS SERVICIOS	201,207.60	18,870.02	-	21,000.00	47,260.00	32,475.00	64,621.21	-	-	-	-	-	-	184,226.23	- 16,981.37
3.3.1 SERV. LEG.D/CONT.AUDIT.Y RELACIONADOS	-	-	17,400.00	17,400.00	17,400.00	17,400.00	17,400.00	-	-	-	-	-	-	69,600.00	- 69,600.00
3.3.1.1 ASESORIAS ASOCIADAS A CONVENIOS, TRATADOS O ACUERDOS	-	-	-	-	-	-	-	-	-	-	-	-	-	-	-
3.3.2 SERV.D/DISEÑO. ARQ. ING.Y ACTIV.RELAC.	-	-	-	-	-	-	18,560.00	-	-	-	-	-	-	18,560.00	- 18,560.00
3.3.2.1 SERV.D/DISEÑO. ARQ. ING.Y ACTIV.RELACIONADAS	-	-	-	-	-	-	18,560.00	-	-	-	-	-	-	18,560.00	- 18,560.00
3.3.3 SERV.D/CONS.ADV.A. PROC.TÉC.Y TECN.D/L INF.	16,320.04	16,320.04	-	27,956.00	-	27,899.75	-	-	-	-	-	-	-	72,175.79	- 72,175.79
3.3.3.1 SERV.D/CONS.ADV.A. PROC.TÉC.Y TECN.D/L INF.	16,320.04	16,320.04	-	27,956.00	-	27,899.75	-	-	-	-	-	-	-	72,175.79	- 72,175.79
3.3.4 SERVICIOS DE CAPACITACIÓN	30,000.00	-	-	-	-	-	-	-	-	-	-	-	-	30,000.00	- 30,000.00
3.3.4.1 SERVICIOS DE CAPACITACIÓN	30,000.00	-	-	-	-	-	-	-	-	-	-	-	-	30,000.00	- 30,000.00
3.3.6 SERV.D/APOYO ADM. TRAD.FOT.E IMPRES.	144,000.00	-	-	104.00	3,074.00	361.46	-	-	-	-	-	-	-	3,539.46	- 140,460.54
3.3.6.2 SERV.D/APOYO ADM. TRAD.FOT.E IMPRES.	144,000.00	-	-	104.00	3,074.00	361.46	-	-	-	-	-	-	-	3,539.46	- 140,460.54
3.3.9 SERV. PROFES.CIENT.Y TÉCN.INTEGRALES	27,207.60	2,549.98	3,600.00	1,800.00	12,001.00	400.00	-	-	-	-	-	-	-	20,350.98	- 6,856.62
3.3.9.1 SUBCONTRATACION DE SERVICIOS CON TERCEROS	27,207.60	2,549.98	3,600.00	1,800.00	12,001.00	400.00	-	-	-	-	-	-	-	20,350.98	- 6,856.62
3.4 SERVICIOS FINAN.BANC.Y COMERCIALES	70,426.55	-	-	5,184.94	1,130.18	581.98	-	-	-	-	-	-	-	6,897.10	- 63,529.45
3.4.1 SERVICIOS FINAN.C.Y BANCARIOS	-	-	-	184.94	1,130.18	581.98	-	-	-	-	-	-	-	1,897.10	- 1,897.10
3.4.1.1 SERVICIOS FINAN.Y BANCARIOS	-	-	-	184.94	1,130.18	581.98	-	-	-	-	-	-	-	1,897.10	- 1,897.10
3.4.5 SEGUROS DE BIENES PATRIMONIALES	12,426.55	-	-	-	-	-	-	-	-	-	-	-	-	-	- 12,426.55
3.4.5.1 SEGURO DE BIENES PATRIMONIALES	12,426.55	-	-	-	-	-	-	-	-	-	-	-	-	-	- 12,426.55
3.4.7 FLETES Y MANIOBRAS	58,000.00	-	-	5,000.00	-	-	-	-	-	-	-	-	-	5,000.00	- 53,000.00
3.4.7.1 FLETES Y MANIOBRAS	58,000.00	-	-	5,000.00	-	-	-	-	-	-	-	-	-	5,000.00	- 53,000.00
3.5 SERV.D/INST.REPAR.MANTTO Y CONSERVACIÓN	1,945,921.68	18,490.40	14,508.00	22,358.00	27,720.72	43,483.91	-	-	-	-	-	-	-	126,561.03	- 1,819,360.65
3.5.1 CONSERV.Y MANTTO MENOR D/INMUEBLES	624,000.00	-	3,828.00	-	8,408.72	8,241.50	-	-	-	-	-	-	-	20,478.22	- 603,521.78
3.5.1.1 CONSERV.Y MANTTO MENOR D/INMUEBLES	624,000.00	-	3,828.00	-	8,408.72	8,241.50	-	-	-	-	-	-	-	20,478.22	- 603,521.78
3.5.2 INST.REP.Y MANT.MOB.Y EQ.ADM.EDUC.Y REC.	15,000.00	-	-	-	-	-	-	-	-	-	-	-	-	-	- 15,000.00
3.5.2.1 INST.REP.Y MANT.MOB.Y EQ.ADM.EDUC.Y REC.	15,000.00	-	-	-	-	-	-	-	-	-	-	-	-	-	- 15,000.00

MUNICIPIO DE TLAHUELILPAN
R.F.C. MTL850101A20
ANALÍTICO MENSUAL DE EGRESOS PAGADOS POR FUENTE DE FINANCIAMIENTO AL 31 DE MAYO DE 2022.
(CUENTAS CON MOVIMIENTOS)
(CIFRAS EN PESOS Y CENTAVOS)

Objeto del Gasto	Presupuesto Vigente	Enero	Febrero	Marzo	Abril	Mayo	Junio	Julio	Agosto	Septiembre	Octubre	Noviembre	Diciembre	Total	Diferencia Vigente-Total
3.5.3 INST. REP. Y MANT. EQ. CÓN. Y TEC. D/L. INF.	29,129.68	-	-	-	4,872.00	2,390.00	-	-	-	-	-	-	-	7,262.00	21,867.68
3.5.3.1 INST. REP. Y MANT. EQ. CÓN. Y TEC. D/L. INF.	29,129.68	-	-	-	4,872.00	2,390.00	-	-	-	-	-	-	-	7,262.00	21,867.68
3.5.5 REPAR. Y MANTTO D/EQPO D/TRANSPORTE	843,392.00	18,490.40	10,680.00	21,408.00	14,440.00	29,952.41	-	-	-	-	-	-	-	94,970.81	748,421.19
3.5.5.1 REPAR. Y MANTTO D/EQ.D/TRANSPORTE	843,392.00	18,490.40	10,680.00	21,408.00	14,440.00	29,952.41	-	-	-	-	-	-	-	94,970.81	748,421.19
3.5.7 INST. REP. Y MANT. D/MAQ. OTROS EQ. Y HERR.	180,000.00	-	-	-	-	-	-	-	-	-	-	-	-	-	180,000.00
3.5.7.1 INST. REP. Y MANT. D/MAQ. OTROS EQ. Y HERR.	180,000.00	-	-	-	-	-	-	-	-	-	-	-	-	-	180,000.00
3.5.8 SERV. D/LIMPIEZA Y MANEJO DE DESECHOS	240,000.00	-	-	-	-	2,900.00	-	-	-	-	-	-	-	2,900.00	237,100.00
3.5.8.1 SERV. D/LIMPIEZA Y MANEJO DE DESECHOS	240,000.00	-	-	-	-	2,900.00	-	-	-	-	-	-	-	2,900.00	237,100.00
3.5.9 SERVICIOS DE JARDINERÍA Y FUMIGACIÓN	14,400.00	-	-	950.00	-	-	-	-	-	-	-	-	-	950.00	13,450.00
3.5.9.1 SERVICIOS DE JARDINERÍA Y FUMIGACIÓN	14,400.00	-	-	950.00	-	-	-	-	-	-	-	-	-	950.00	13,450.00
3.6 SERVICIOS DE COMUNIC. SOCIAL Y PUBLICIDAD	130,000.00	-	11,600.00	5,800.00	17,337.50	11,600.00	-	-	-	-	-	-	-	46,337.50	83,662.50
3.6.1 DIF. RAD. TV Y MED. D/MEN. S/PRO. ACT. GUB.	130,000.00	-	11,600.00	5,800.00	17,337.50	11,600.00	-	-	-	-	-	-	-	46,337.50	83,662.50
3.6.1.1 DIF. RAD. TV Y MED. D/MEN. S/PRO. ACT. GUB.	130,000.00	-	11,600.00	5,800.00	17,337.50	11,600.00	-	-	-	-	-	-	-	46,337.50	83,662.50
3.7 SERVICIOS DE TRASLADO Y VIÁTICOS	272,800.00	-	14,026.00	6,972.07	4,560.00	4,540.00	-	-	-	-	-	-	-	27,527.68	245,272.32
3.7.2 PASAJES TERRESTRES	72,000.00	-	6,604.00	6,604.00	4,560.00	4,540.00	-	-	-	-	-	-	-	15,704.00	56,296.00
3.7.2.1 PASAJES TERRESTRES	72,000.00	-	6,604.00	6,604.00	4,560.00	4,540.00	-	-	-	-	-	-	-	15,704.00	56,296.00
3.7.5 VIÁTICOS EN EL PAÍS	100,800.00	-	7,422.00	7,422.00	2,412.07	1,989.61	-	-	-	-	-	-	-	11,823.68	88,976.32
3.7.5.1 VIÁTICOS EN EL PAÍS	100,800.00	-	7,422.00	7,422.00	2,412.07	1,989.61	-	-	-	-	-	-	-	11,823.68	88,976.32
3.7.9 OTROS SERVICIOS DE TRASLADO Y HOSPEDAJE	100,000.00	-	-	-	-	-	-	-	-	-	-	-	-	-	100,000.00
3.7.9.1 OTROS SERVICIOS DE TRASLADO Y HOSPEDAJE	100,000.00	-	-	-	-	-	-	-	-	-	-	-	-	-	100,000.00
3.8 GASTOS DE ORDEN SOCIAL Y CULTURAL	348,000.00	5,374.04	146,448.84	30,005.48	32,293.83	270,873.62	-	-	-	-	-	-	-	484,995.81	136,995.81
3.8.1 GASTOS DE REPRESENTACIÓN	348,000.00	5,374.04	146,448.84	25,918.02	32,293.83	267,857.62	-	-	-	-	-	-	-	477,892.35	129,892.35
3.8.1.1 GASTOS DE REPRESENTACIÓN	348,000.00	5,374.04	146,448.84	25,918.02	32,293.83	267,857.62	-	-	-	-	-	-	-	477,892.35	129,892.35
3.8.2 GASTOS DE ORDEN SOCIAL Y CULTURAL	348,000.00	-	-	4,087.46	-	3,016.00	-	-	-	-	-	-	-	7,103.46	7,103.46
3.8.2.1 GASTOS DE REPRESENTACIÓN	348,000.00	-	-	4,087.46	-	3,016.00	-	-	-	-	-	-	-	7,103.46	7,103.46
3.8.5.1 GASTOS DE REPRESENTACIÓN	100,000.00	-	-	4,087.46	-	3,016.00	-	-	-	-	-	-	-	7,103.46	7,103.46
3.9 OTROS SERVICIOS GENERALES	100,000.00	-	-	-	-	14,263.00	-	-	-	-	-	-	-	14,263.00	85,737.00
3.9.2 IMPUESTOS Y DERECHOS	100,000.00	-	-	-	-	14,263.00	-	-	-	-	-	-	-	14,263.00	85,737.00
3.9.2.1 IMPUESTOS Y DERECHOS, OTROS IMPUESTOS, TENENCIA, PLACAS, GASTOS DE	100,000.00	-	-	-	-	14,263.00	-	-	-	-	-	-	-	14,263.00	85,737.00
3.9.2.2 IMPUESTOS Y DERECHOS, OTROS IMPUESTO, TENENCIA, PLACAS, GASTOS DE	100,000.00	-	-	-	-	14,263.00	-	-	-	-	-	-	-	14,263.00	85,737.00
4 TRANSF. ASIG. SUBSIDIOS Y OTRAS AYUDAS	1,682,318.00	31,517.00	39,635.00	108,252.19	320,778.61	72,944.00	-	-	-	-	-	-	-	573,126.80	1,109,191.20
4.4 AYUDAS SOCIALES	1,682,318.00	31,517.00	39,635.00	108,252.19	320,778.61	72,944.00	-	-	-	-	-	-	-	573,126.80	1,109,191.20
4.4.1 AYUDAS SOCIALES A PERSONAS	1,501,418.00	22,077.00	32,635.00	97,802.19	302,178.61	52,744.00	-	-	-	-	-	-	-	507,436.80	993,881.20
4.4.1.1 AYUDAS SOCIALES A PERSONAS	1,501,418.00	22,077.00	32,635.00	97,802.19	302,178.61	52,744.00	-	-	-	-	-	-	-	507,436.80	993,881.20
4.4.3 AYUDAS SOC. A INSTIT. DE ENSEÑANZA	165,000.00	7,640.00	7,000.00	8,650.00	15,000.00	18,400.00	-	-	-	-	-	-	-	56,690.00	108,310.00
4.4.3.1 AYUDAS SOC. A INSTIT. DE ENSEÑANZA	165,000.00	7,640.00	7,000.00	8,650.00	15,000.00	18,400.00	-	-	-	-	-	-	-	56,690.00	108,310.00
4.4.5 AYUDAS SOC. A INSTIT. S/FINES DE LUCRO	15,900.00	1,800.00	7,000.00	1,800.00	3,600.00	1,800.00	-	-	-	-	-	-	-	9,000.00	6,900.00
4.4.5.1 AYUDAS SOC. A INSTIT. S/FINES DE LUCRO	15,900.00	1,800.00	7,000.00	1,800.00	3,600.00	1,800.00	-	-	-	-	-	-	-	9,000.00	6,900.00
5 BIENES MUEBLES, INMUEBLES E INTANGIBLES	1,348,959.96	-	-	-	7,400.00	1,800.00	-	-	-	-	-	-	-	7,400.00	1,341,559.96
5.1 MOBILIARIO Y EQUIPO DE ADMINISTRACIÓN	100,000.00	-	-	-	7,400.00	-	-	-	-	-	-	-	-	7,400.00	92,600.00
5.1.1 MUEBLES DE OFICINA Y ESTANTERÍA	100,000.00	-	-	-	7,400.00	-	-	-	-	-	-	-	-	7,400.00	10,000.00
5.1.1.1 MUEBLES DE OFICINA Y ESTANTERÍA	100,000.00	-	-	-	7,400.00	-	-	-	-	-	-	-	-	7,400.00	10,000.00
5.1.5 EQUIPO DE CÓMP. Y D/TECN. D/LA INFORMACIÓN	90,000.00	-	-	-	-	-	-	-	-	-	-	-	-	-	82,600.00
5.1.5.1 EQUIPO DE CÓMP. Y D/TECN. D/LA INFORMACIÓN	90,000.00	-	-	-	-	-	-	-	-	-	-	-	-	-	82,600.00
5.3 EQUIPO E INSTRUMENTAL MÉD. Y D/LAB.	1,248,959.96	-	-	-	-	-	-	-	-	-	-	-	-	-	1,248,959.96
5.3.1 EQUIPO MÉDICO Y DE LABORATORIO	1,248,959.96	-	-	-	-	-	-	-	-	-	-	-	-	-	1,248,959.96
5.3.1.1 EQUIPO MÉDICO Y DE LABORATORIO	1,248,959.96	-	-	-	-	-	-	-	-	-	-	-	-	-	1,248,959.96
6 INVERSIÓN PÚBLICA	2,600,000.00	-	-	-	-	223,027.15	-	-	-	-	-	-	-	223,027.15	2,376,972.85
6.1 OBRA PÚBLICA E/BIENES D/DOMINIO PÚB.	2,600,000.00	-	-	-	-	223,027.15	-	-	-	-	-	-	-	223,027.15	2,376,972.85



MUNICIPIO DE TLAHUELLIPAN
R.F.C. MTL850101A20
ANALÍTICO MENSUAL DE EGRESOS PAGADOS POR FUENTE DE FINANCIAMIENTO AL 31 DE MAYO DE 2022.
(CUENTAS CON MOVIMIENTOS)
(CIFRAS EN PESOS Y CENTAVOS)

Objeto del Gasto	Presupuesto Vigente	Enero	Febrero	Marzo	Abril	Mayo	Junio	Julio	Agosto	Septiembre	Octubre	Noviembre	Diciembre	Total	Diferencia Vigente-Total
6.1.4 DIVISIÓN D/TERR. CONST./D/OBRAS D/URBAN.	2,600,000.00	-	-	-	-	223,027.15	-	-	-	-	-	-	-	223,027.15	2,376,972.85
6.1.4.1 ESTUDIOS Y PROYECTOS	2,600,000.00	-	-	-	-	-	-	-	-	-	-	-	-	-	2,600,000.00
6.1.4.3 AMP.D/REHABIT.D/OBR D/URBANIZACIÓN	-	-	-	-	-	223,027.15	-	-	-	-	-	-	-	223,027.15	-
REPO DIF MUNICIPAL	231,368.34	-	11,855.32	39,062.68	28,877.59	27,996.99	-	-	-	-	-	-	-	95,755.92	135,612.42
1 SERVICIOS PERSONALES	-	-	-	-	-	-	-	-	-	-	-	-	-	-	-
2 MATERIALES Y SUMINISTROS	152,462.39	-	8,109.32	27,172.02	12,676.40	22,801.37	-	-	-	-	-	-	-	70,759.11	81,703.28
2.1 MATERIALES DE ADMINISTRACIÓN, EMISIÓN DE	20,441.51	-	6,986.68	8,750.42	7,951.80	4,210.34	-	-	-	-	-	-	-	27,899.24	7,457.73
2.1.1 DOCUMENTOS Y ARTÍCULOS OFICIALES	-	-	-	-	-	-	-	-	-	-	-	-	-	-	-
2.1.1.1 MATERIALES, ÚTILES Y EQUIPOS MENORES DE	18,000.00	-	-	5,974.42	-	-	-	-	-	-	-	-	-	5,974.42	12,025.58
2.1.1.1.1 MATERIALES ÚTILES Y EQUIPOS MENORES	18,000.00	-	-	5,974.42	-	-	-	-	-	-	-	-	-	5,974.42	12,025.58
2.1.4 DE OFICINA	787.50	-	-	-	-	-	-	-	-	-	-	-	-	-	787.50
2.1.4.1 MAT. ÚTIL Y EQOS MEN. TECN./D/ INF. Y COM.	787.50	-	-	-	-	-	-	-	-	-	-	-	-	-	787.50
2.1.4.1.1 MAT. ÚTIL Y EQUIPOS MEN. TECN. D/L. INF. Y COM.	-	-	-	-	-	-	-	-	-	-	-	-	-	-	-
2.1.6 MATERIAL DE LIMPIEZA	1,654.01	-	6,986.68	2,776.00	7,951.80	4,210.34	-	-	-	-	-	-	-	21,924.82	20,270.81
2.1.6.1 MATERIAL DE LIMPIEZA	1,654.01	-	6,986.68	2,776.00	7,951.80	4,210.34	-	-	-	-	-	-	-	21,924.82	20,270.81
2.2 ALIMENTOS Y UTENSILIOS	30,000.00	-	-	18,421.60	4,724.60	18,591.03	-	-	-	-	-	-	-	41,737.23	11,737.23
2.2.1 PRODUCTOS ALIMENTICIOS PARA PERSONAS	30,000.00	-	-	18,421.60	4,724.60	18,591.03	-	-	-	-	-	-	-	41,737.23	11,737.23
2.2.1.1 PRODUCTOS ALIMENTICIOS PARA PERSONAS	30,000.00	-	-	18,421.60	4,724.60	18,591.03	-	-	-	-	-	-	-	41,737.23	11,737.23
2.4 MATERIALES Y ART.D/CONST.Y DE REPAR.	22,555.00	-	-	-	-	-	-	-	-	-	-	-	-	-	22,555.00
2.4.1 PRODUCTOS MINERALES NO METÁLICOS	2,235.00	-	-	-	-	-	-	-	-	-	-	-	-	-	2,235.00
2.4.1.1 PRODUCTOS MINERALES NO METÁLICOS	2,235.00	-	-	-	-	-	-	-	-	-	-	-	-	-	2,235.00
2.4.6 MATERIAL ELÉCTRICO Y ELECTRÓNICO	10,000.00	-	-	-	-	-	-	-	-	-	-	-	-	-	10,000.00
2.4.6.1 MATERIAL ELÉCTRICO Y ELECTRÓNICO	10,000.00	-	-	-	-	-	-	-	-	-	-	-	-	-	10,000.00
2.4.9 OTROS MATERIALES Y ART.D/CONST.Y REPAR.	10,320.00	-	-	-	-	-	-	-	-	-	-	-	-	-	10,320.00
2.4.9.1 OTROS MATERIALES Y ARTÍCULOS DE	10,320.00	-	-	-	-	-	-	-	-	-	-	-	-	-	10,320.00
2.4.9.1.1 CONSTRUCCIÓN Y REPARACIÓN	-	-	-	-	-	-	-	-	-	-	-	-	-	-	-
2.5 PRODUCTOS QUÍM. FARMAC.Y DE LABORATORIO	21,640.25	-	1,122.64	-	-	-	-	-	-	-	-	-	-	1,122.64	20,517.61
2.5.1 PRODUCTOS QUÍMICOS BÁSICOS	4,622.50	-	-	-	-	-	-	-	-	-	-	-	-	-	4,622.50
2.5.1.1 PRODUCTOS QUÍMICOS BÁSICOS	4,622.50	-	-	-	-	-	-	-	-	-	-	-	-	-	4,622.50
2.5.4 MATERIALES, ACCES. Y SUMIN. MÉDICOS	17,017.75	-	1,122.64	-	-	-	-	-	-	-	-	-	-	1,122.64	15,895.11
2.5.4.1 MATERIALES, ACCESORIOS Y SUMINISTROS	17,017.75	-	1,122.64	-	-	-	-	-	-	-	-	-	-	1,122.64	15,895.11
MÉDICOS	-	-	-	-	-	-	-	-	-	-	-	-	-	-	-
2.6 COMBUSTIBLES, LUBRICANTES Y ADITIVOS	55,525.63	-	-	-	-	-	-	-	-	-	-	-	-	-	55,525.63
2.6.1 COMBUSTIBLES, LUBRICANTES Y ADITIVOS	55,525.63	-	-	-	-	-	-	-	-	-	-	-	-	-	55,525.63
2.6.1.1 COMBUSTIBLES, LUBRICANTES Y ADITIVOS	55,525.63	-	-	-	-	-	-	-	-	-	-	-	-	-	55,525.63
2.9 HERRAMIENTAS, REFACC.Y ACCES.MENORES	2,300.00	-	-	-	-	-	-	-	-	-	-	-	-	-	2,300.00
2.9.6 REFACCIONES Y ACCES.MEN.D/EQO D/TRANSP.	2,300.00	-	-	-	-	-	-	-	-	-	-	-	-	-	2,300.00
2.9.6.1 REFACCIONES Y ACCESORIOS MENORES DE	2,300.00	-	-	-	-	-	-	-	-	-	-	-	-	-	2,300.00
EQUIPO DE TRANSPORTE	-	-	-	-	-	-	-	-	-	-	-	-	-	-	-
3 SERVICIOS GENERALES	72,122.93	-	3,746.00	8,290.66	16,204.19	3,995.62	-	-	-	-	-	-	-	20,196.81	51,926.12
3.1 SERVICIOS BÁSICOS	29,206.00	-	3,746.00	2,901.83	-	1,306.40	-	-	-	-	-	-	-	7,954.23	21,251.77
3.1.1 ENERGÍA ELÉCTRICA	19,146.00	-	3,746.00	-	-	-	-	-	-	-	-	-	-	3,746.00	15,400.00
3.1.1.1 ENERGÍA ELÉCTRICA	19,146.00	-	3,746.00	-	-	-	-	-	-	-	-	-	-	3,746.00	15,400.00
3.1.2 GAS	-	-	-	-	-	-	-	-	-	-	-	-	-	-	-
3.1.2.1 GAS	-	-	-	-	-	-	-	-	-	-	-	-	-	-	-
3.1.4 TELEFONÍA TRADICIONAL	6,000.00	-	-	-	-	-	-	-	-	-	-	-	-	-	6,000.00
3.1.4.1 TELEFONÍA TRADICIONAL	6,000.00	-	-	-	-	-	-	-	-	-	-	-	-	-	6,000.00
3.1.7 SERVICIO DE ACCESO DE INTERNET, REDES Y	4,060.00	-	-	-	-	-	-	-	-	-	-	-	-	-	4,060.00



MUNICIPIO DE TLAHUELIPAN
R.F.C. MTL850101A20
ANALÍTICO MENSUAL DE EGRESOS PAGADOS POR FUENTE DE FINANCIAMIENTO AL 31 DE MAYO DE 2022.
(CUENTAS CON MOVIMIENTOS)
(CIFRAS EN PESOS Y CENTAVOS)

Objeto del Gasto	Presupuesto Vigente	Enero	Febrero	Marzo	Abril	Mayo	Junio	Julio	Agosto	Septiembre	Octubre	Noviembre	Diciembre	Total	Diferencia Vigente-Total
PROCESAMIENTO DE INFORMACIÓN	4,060.00	-	-	-	-	-	-	-	-	-	-	-	-	-	4,060.00
3.1.7.1 SERVICIOS DE ACCESO DE INTERNET, REDES Y PROCESAMIENTO DE INFORMACIÓN	4,060.00	-	-	-	-	-	-	-	-	-	-	-	-	-	4,060.00
3.3 SERV.PROF.CIENT.TÉCN.Y OTROS SERVICIOS	7,740.06	-	-	5,388.83	3,077.23	989.22	-	-	-	-	-	-	-	9,455.28	1,715.22
3.3.6 SERV.D/APOYO ADM.,TRAD.FOT.E IMPRES.	7,740.06	-	-	5,388.83	3,077.23	989.22	-	-	-	-	-	-	-	9,455.28	1,715.22
3.3.6.1 SERVICIOS RELACIONADOS CON TRADUCCIONES	7,740.06	-	-	-	-	-	-	-	-	-	-	-	-	-	7,740.06
3.3.6.2 SERV.D/APOYO ADM.,TRAD.FOT.E IMPRES.	7,740.06	-	-	5,388.83	3,077.23	989.22	-	-	-	-	-	-	-	9,455.28	9,455.28
3.5 SERV.D/INST.REPAR.MANTITO Y CONSERVACIÓN	26,638.85	-	-	-	-	-	-	-	-	-	-	-	-	-	26,638.85
3.5.1 CONSERV.Y MANTITO MENOR D/INMUEBLES	21,195.25	-	-	-	-	-	-	-	-	-	-	-	-	-	21,195.25
3.5.1.1 CONSERV.Y MANTITO MENOR D/INMUEBLES	21,195.25	-	-	-	-	-	-	-	-	-	-	-	-	-	21,195.25
3.5.4 INST.REP.Y MANTITO D/EQE INST.MÉD.Y LAB.	5,443.60	-	-	-	-	-	-	-	-	-	-	-	-	-	5,443.60
3.5.4.1 INST.REP.Y MANTITO D/EQE INST.MÉD.Y LAB.	5,443.60	-	-	-	-	-	-	-	-	-	-	-	-	-	5,443.60
3.8 SERVICIOS OFICIALES	8,538.02	-	-	-	1,087.30	1,700.00	-	-	-	-	-	-	-	2,787.30	5,750.72
3.8.2 GASTOS DE ORDEN SOCIAL Y CULTURAL	8,538.02	-	-	-	1,087.30	1,700.00	-	-	-	-	-	-	-	2,787.30	5,750.72
3.8.2.1 GASTOS DE ORDEN SOCIAL Y CULTURAL	8,538.02	-	-	-	1,087.30	1,700.00	-	-	-	-	-	-	-	2,787.30	5,750.72
4 TRANSF.ASIG.SUBSIDIOS Y OTRAS AYUDAS	6,783.02	-	-	3,600.00	-	1,200.00	-	-	-	-	-	-	-	4,800.00	1,983.02
4.4 AYUDAS SOCIALES	6,783.02	-	-	3,600.00	-	1,200.00	-	-	-	-	-	-	-	4,800.00	1,983.02
4.4.1 AYUDAS SOCIALES A PERSONAS	3,742.00	-	-	3,600.00	-	1,200.00	-	-	-	-	-	-	-	4,800.00	1,058.00
4.4.1.1 AYUDAS SOCIALES A PERSONAS	3,742.00	-	-	3,600.00	-	1,200.00	-	-	-	-	-	-	-	4,800.00	1,058.00
4.4.3 AYUDAS SOC. A INSTTT. DE ENSEÑANZA	3,041.02	-	-	-	-	-	-	-	-	-	-	-	-	-	3,041.02
4.4.3.1 AYUDAS SOC.A INSTTT. DE ENSEÑANZA	3,041.02	-	-	-	-	-	-	-	-	-	-	-	-	-	3,041.02
5 BIENES MUEBLES, INMUEBLES E INTANGIBLES	-	-	-	-	-	-	-	-	-	-	-	-	-	-	-
6 INVERSIÓN PÚBLICA	-	-	-	-	-	-	-	-	-	-	-	-	-	-	-
7 INVERSIONES FINANCIERAS Y OTRAS PROV.	-	-	-	-	-	-	-	-	-	-	-	-	-	-	-
FONDO GENERAL DE PARTICIPACIONES	17,608,657.00	1,138,140.70	1,458,614.93	1,393,665.25	1,476,507.04	1,831,162.05	-	-	-	-	-	-	-	7,443,841.09	10,164,815.91
1 SERVICIOS PERSONALES	16,977,624.08	1,102,126.70	1,257,361.93	1,248,980.25	1,370,056.04	1,190,255.45	-	-	-	-	-	-	-	6,314,531.49	10,663,092.59
1.1 REMUNER. AL PERS. D/CARÁCTER PERMANENTE	13,584,823.14	1,055,238.22	1,117,160.59	1,113,728.98	1,136,194.13	1,123,619.72	-	-	-	-	-	-	-	5,545,941.64	8,038,881.50
1.1.3 SUELDOS BASE AL PERSONAL PERMANENTE	13,584,823.14	1,055,238.22	1,117,160.59	1,113,728.98	1,136,194.13	1,123,619.72	-	-	-	-	-	-	-	5,545,941.64	8,038,881.50
1.1.3.1 SUELDOS BASE AL PERSONAL PERMANENTE	13,584,823.14	1,055,238.22	1,117,160.59	1,113,728.98	1,136,194.13	1,123,619.72	-	-	-	-	-	-	-	5,545,941.64	8,038,881.50
1.2 REMUNER.A/PERSONAL D/CARÁCT TRANSIT.	151,200.00	12,600.00	9,254.16	24,462.48	42,088.66	63,191.16	-	-	-	-	-	-	-	151,596.46	396.46
1.2.1 SUELDOS BASE A PERSONAL EVENTUAL	151,200.00	12,600.00	9,254.16	24,462.48	42,088.66	63,191.16	-	-	-	-	-	-	-	151,596.46	396.46
1.2.2.1 SUELDOS BASE A PERSONAL EVENTUAL	151,200.00	12,600.00	9,254.16	24,462.48	42,088.66	63,191.16	-	-	-	-	-	-	-	151,596.46	396.46
1.3 REMUNERACIONES ADICIONALES Y ESPECIALES	2,361,240.05	16,328.32	60,804.76	46,187.69	103,038.44	83,844.59	-	-	-	-	-	-	-	310,203.80	2,051,036.25
1.3.1 PRIMAS POR AÑOS DE SERV. EFECT.PRESTADOS	50,477.88	-	139.29	447.25	-	2,052.57	-	-	-	-	-	-	-	47,838.77	47,838.77
1.3.1.1 PRIMAS POR AÑOS DE SERVICIOS EFECTIVAMENTE PRESTADOS	50,477.88	-	139.29	447.25	-	2,052.57	-	-	-	-	-	-	-	47,838.77	47,838.77
1.3.2 PRIMAS DE VACDOM.Y GRATIF. D/FIN DE AÑO	1,612,803.33	-	-	-	13,694.24	1,837.64	-	-	-	-	-	-	-	15,531.88	1,597,271.45
1.3.2.1 PRIMAS DE VACACIONAL	228,933.74	-	-	-	1,244.93	167.06	-	-	-	-	-	-	-	1,411.99	227,521.75
1.3.2.2 AGUINALDO O GRATIFICACION DE FIN DE AÑO	1,383,869.59	-	-	-	12,449.31	1,670.58	-	-	-	-	-	-	-	14,119.89	1,369,749.70
1.3.3 HORAS EXTRAORDINARIAS	132,958.84	-	-	-	-	-	-	-	-	-	-	-	-	-	132,958.84
1.3.3.1 HORAS EXTRAORDINARIAS	132,958.84	-	-	-	-	-	-	-	-	-	-	-	-	-	132,958.84
1.3.4 COMPENSACIONES	565,000.00	16,328.32	60,665.47	45,740.44	89,344.20	79,954.38	-	-	-	-	-	-	-	292,032.81	272,967.19
1.3.4.1 COMPENSACIONES	565,000.00	16,328.32	60,665.47	45,740.44	89,344.20	79,954.38	-	-	-	-	-	-	-	292,032.81	272,967.19
1.5 OTRAS PRESTACIONES SOCIALES Y ECONÓMICAS	880,359.89	17,960.16	70,142.42	64,601.10	89,734.81	65,351.10	-	-	-	-	-	-	-	306,789.59	573,570.30
1.5.2 INDEMNIZACIONES	22,051.97	-	5,376.57	-	22,728.54	1,392.00	-	-	-	-	-	-	-	29,497.11	7,445.14
1.5.2.1 INDEMNIZACIONES	22,051.97	-	5,376.57	-	22,728.54	1,392.00	-	-	-	-	-	-	-	29,497.11	7,445.14
1.5.4 PRESTACIONES CONTRACTUALES	534,307.92	5,436.74	38,850.26	39,772.59	40,330.88	40,349.55	-	-	-	-	-	-	-	164,740.02	369,567.90
1.5.4.1 OTRAS PRESTACIONES CONTRACTUALES	534,307.92	5,436.74	38,850.26	39,457.67	39,845.85	39,849.55	-	-	-	-	-	-	-	163,540.02	370,767.90
1.5.4.2 COMPENSACION GARANTIZADA (GRATIFICACION)	-	-	314.97	316.92	488.93	400.00	-	-	-	-	-	-	-	1,200.00	1,200.00
1.5.9 OTRAS PRESTACIONES SOCIALES Y ECONÓMICAS	324,000.00	12,523.42	25,915.59	24,828.51	25,675.89	23,609.55	-	-	-	-	-	-	-	112,552.46	211,447.54

MUNICIPIO DE TLAHUELIPAN
R.F.C. MTL850101A20
ANALÍTICO MENSUAL DE EGRESOS PAGADOS POR FUENTE DE FINANCIAMIENTO AL 31 DE MAYO DE 2022.
(CUENTAS CON MOVIMIENTOS)
(CIFRAS EN PESOS Y CENTAVOS)

Objeto del Gasto	Presupuesto Vigente	Enero	Febrero	Marzo	Abril	Mayo	Junio	Julio	Agosto	Septiembre	Octubre	Noviembre	Diciembre	Total	Diferencia Vigente-Total
1.5.9.1 OTRAS PRESTACIONES SOCIALES Y ECONÓMICAS (CANASTA BÁSICA)	324,000.00	12,523.42	25,915.59	24,828.51	25,675.39	23,609.55								112,552.46	211,447.54
1.6 PREVISIONES	1.00														1.00
1.6.1 PREV. CARÁCT.LAB.ECON.Y SEG.SOCIAL	1.00														1.00
1.6.1.1 PREV. CARÁCTER LABORAL ECONOMICO Y SEGURIDAD SOCIAL	1.00														1.00
2 MATERIALES Y SUMINISTROS	208.80		164,929.00	118,901.00	59,487.00	519,303.60								500.00	500.00
2.6 COMBUSTIBLES, LUBRICANTES Y ADITIVOS	500.00													500.00	500.00
2.6.1 COMBUSTIBLES, LUBRICANTES Y ADITIVOS	500.00													500.00	500.00
2.6.1.1 COMBUSTIBLES, LUBRICANTES Y ADITIVOS	500.00													500.00	500.00
3 SERVICIOS GENERALES	208.80		164,929.00	118,901.00	59,487.00	519,303.60								862,620.60	862,411.80
3.4 SERVICIOS FINAN.BANC.Y COMERCIALES	208.80													208.80	208.80
3.4.1 SERVICIOS FINAN.CY BANCARIOS	208.80													208.80	208.80
3.4.1.1 SERVICIOS FINAN.Y BANCARIOS	208.80													208.80	208.80
3.7 SERVICIOS DE TRASLADO Y VIÁTICOS					95.00									95.00	95.00
3.7.2 PASAJES TERRESTRES					95.00									95.00	95.00
3.7.2.1 PASAJES TERRESTRES					95.00									95.00	95.00
3.8 SERVICIOS OFICIALES						456,306.60								456,306.60	456,306.60
3.8.2 GASTOS DE ORDEN SOCIAL Y CULTURAL						456,306.60								456,306.60	456,306.60
3.8.2.1 GASTOS DE ORDEN SOCIAL Y CULTURAL						456,306.60								456,306.60	456,306.60
3.9 OTROS SERVICIOS GENERALES		164,929.00		118,901.00	59,392.00	62,997.00								406,219.00	406,219.00
3.9.8 IMP.S/ NOMINAS Y OTROS DER.REL. LABORAL		164,929.00		118,901.00	59,392.00	62,997.00								406,219.00	406,219.00
3.9.8.1 IMP.S/ NOMINAS Y OTROS DER.REL. LABORAL		164,929.00		118,901.00	59,392.00	62,997.00								406,219.00	406,219.00
4 TRANSF.ASIG.SUBSIDIOS Y OTRAS AYUDAS	630,824.12	36,014.00	36,324.00	25,784.00	46,464.00	121,603.00								266,189.00	364,635.12
4.4 AYUDAS SOCIALES	630,824.12	36,014.00	36,324.00	25,784.00	46,464.00	121,603.00								266,189.00	364,635.12
4.4.1 AYUDAS SOCIALES A PERSONAS						85,019.00								85,019.00	85,019.00
4.4.1.1 AYUDAS SOCIALES A PERSONAS						85,019.00								85,019.00	85,019.00
4.4.1.1.1 AYUDAS SOC.A INSTIT./FINES DE LUCRO		36,014.00	36,324.00	25,784.00	46,464.00	36,584.00								181,170.00	449,654.12
4.4.1.1.1.1 AYUDAS SOC.A INSTIT./FINES DE LUCRO		36,014.00	36,324.00	25,784.00	46,464.00	36,584.00								181,170.00	449,654.12
FONDO DE FOMENTO MUNICIPAL	8,568,685.00	250,054.79	299,850.37	521,803.42	309,435.63	542,529.27								1,923,674.08	6,645,010.92
1 SERVICIOS PERSONALES	4,618,999.71	210,571.90	250,863.69	268,000.00	253,000.00	253,000.00								1,235,435.59	3,383,564.12
1.1 REMUNER. AL PERS. D/CARÁCTER PERMANENTE	3,713,531.94	210,571.90	250,863.69	253,000.00	253,000.00	253,000.00								1,220,435.59	2,493,096.35
1.1.1 DIETAS	3,713,531.94	210,571.90	250,863.69	253,000.00	253,000.00	253,000.00								1,220,435.59	2,493,096.35
1.1.1.1 DIETAS	3,713,531.94	210,571.90	250,863.69	253,000.00	253,000.00	253,000.00								1,220,435.59	2,493,096.35
1.1.1.1.1 DIETAS	905,467.77			15,000.00										15,000.00	890,467.77
1.3.2 PRIMAS DE VAC.DOM.Y GRATIF. D/FIN DE AÑO	905,467.77			15,000.00										15,000.00	890,467.77
1.3.2.2 AGUINALDO O GRATIFICACION DE FIN DE AÑO	905,467.77			15,000.00										15,000.00	890,467.77
2 MATERIALES Y SUMINISTROS	684,000.00	39,482.89	47,282.08	53,276.22	37,847.63	59,448.77								237,337.59	446,662.41
2.6 COMBUSTIBLES, LUBRICANTES Y ADITIVOS	684,000.00	39,482.89	47,282.08	53,276.22	37,847.63	59,448.77								237,337.59	446,662.41
2.6.1 COMBUSTIBLES, LUBRICANTES Y ADITIVOS	684,000.00	39,482.89	47,282.08	53,276.22	37,847.63	59,448.77								237,337.59	446,662.41
2.6.1.1 COMBUSTIBLES, LUBRICANTES Y ADITIVOS	684,000.00	39,482.89	47,282.08	53,276.22	37,847.63	59,448.77								237,337.59	446,662.41
3 SERVICIOS GENERALES	3,265,685.29		1,705.20	197,322.20	21,687.00	240,194.23								430,908.63	2,834,776.66
3.1 SERVICIOS BÁSICOS	886,552.00			177,381.00	4,795.00	157,960.00								340,134.00	546,418.00
3.1.1 ENERGÍA ELÉCTRICA	847,012.00			166,000.00		153,297.00								319,297.00	527,715.00
3.1.1.1 ENERGÍA ELÉCTRICA	847,012.00			166,000.00		153,297.00								319,297.00	527,715.00
3.1.4 TELEFONÍA TRADICIONAL	39,540.00			11,381.00	4,793.00	4,663.00								20,837.00	18,703.00
3.1.4.1 TELEFONÍA TRADICIONAL	39,540.00			11,381.00	4,793.00	4,663.00								20,837.00	18,703.00
3.2 SERVICIOS DE ARRENDAMIENTO	194,275.00		1,705.20	1,705.20	6,694.00	1,705.20								12,009.60	182,265.40
3.2.3 ARREND.D/AMOB.Y EPO.D/ADMÓN.EDUC.Y REC.			1,705.20	1,705.20	6,694.00	1,705.20								10,509.60	10,509.60
3.2.3.1 ARRENDAMIENTO DE EQUIPO Y BIENES			1,705.20	1,705.20	6,694.00	1,705.20								10,509.60	10,509.60

MUNICIPIO DE TLAHUILLIPAN
R.F.C. MTI1850101A20
ANALÍTICO MENSUAL DE EGRESOS PAGADOS POR FUENTE DE FINANCIAMIENTO AL 31 DE MAYO DE 2022.
(CUENTAS CON MOVIMIENTOS)
(CIFRAS EN PESOS Y CENTAVOS)

Objeto del Gasto	Presupuesto Vigente	Enero	Febrero	Marzo	Abril	Mayo	Junio	Julio	Agosto	Septiembre	Octubre	Noviembre	Diciembre	Total	Diferencia Vigente-Total
INFORMATICOS															
3.2.6 ARRENDAMIENTO D/MAQ. OTROS EQPOS Y HERR.	130,475.00	-	-	-	1,500.00	-	-	-	-	-	-	-	-	1,500.00	128,975.00
3.2.6.1 ARRENDAMIENTO D/MAQ. OTROS EQPOS Y HERR.	130,475.00	-	-	-	1,500.00	-	-	-	-	-	-	-	-	1,500.00	128,975.00
3.2.7 ARRENDAMIENTO DE ACTIVOS INTANGIBLES	63,800.00	-	-	-	-	-	-	-	-	-	-	-	-	-	63,800.00
3.2.7.1 ARRENDAMIENTOS DE ACTIVOS INTANGIBLES	63,800.00	-	-	-	-	-	-	-	-	-	-	-	-	-	63,800.00
3.3 SERV.PROF.CIENT.TECN.Y OTROS SERVICIOS	42,398.00	-	-	-	-	-	-	-	-	-	-	-	-	-	42,398.00
3.3.6 SERV.D/APOYO ADM. TRAD.FOT.E IMPRES.	42,398.00	-	-	-	-	-	-	-	-	-	-	-	-	-	42,398.00
3.3.6.1 SERVICIOS RELACIONADOS CON TRADUCCIONES	42,398.00	-	-	-	-	-	-	-	-	-	-	-	-	-	42,398.00
3.4 SERVICIOS FINAN.BANC.Y COMERCIALES	200.00	-	-	-	-	-	-	-	-	-	-	-	-	-	200.00
3.4.1 SERVICIOS FINANCI.Y BANCARIOS	200.00	-	-	-	-	-	-	-	-	-	-	-	-	-	200.00
3.4.1.1 SERVICIOS FINAN.Y BANCARIOS	200.00	-	-	-	-	-	-	-	-	-	-	-	-	-	200.00
3.5 SERV.D/INST.REPAR.MANTTO Y CONSERVACIÓN	941,344.29	-	-	18,236.00	-	60,529.03	-	-	-	-	-	-	-	78,765.03	862,579.26
3.5.1 CONSERV.Y MANTTO MENOR D/INMUEBLES	45,605.00	-	-	8,840.00	-	-	-	-	-	-	-	-	-	8,840.00	36,765.00
3.5.1.1 CONSERV.Y MANTTO MENOR D/INMUEBLES	45,605.00	-	-	8,840.00	-	-	-	-	-	-	-	-	-	8,840.00	36,765.00
3.5.5 REPAR.Y MANTTO D/EQPO D/TRANSPORTE	15,394.00	-	-	-	-	-	-	-	-	-	-	-	-	-	15,394.00
3.5.5.1 REPAR.Y MANTTO D/EQD/TRANSPORTE	15,394.00	-	-	-	-	-	-	-	-	-	-	-	-	-	15,394.00
3.5.8 SERV.D/LIMPIEZA Y MANEJO DE DESECHOS	880,345.29	-	-	9,396.00	-	60,529.03	-	-	-	-	-	-	-	69,925.03	810,420.26
3.5.8.1 SERV.D/LIMPIEZA Y MANEJO DE DESECHOS	880,345.29	-	-	9,396.00	-	60,529.03	-	-	-	-	-	-	-	69,925.03	810,420.26
3.9 OTROS SERVICIOS GENERALES	1,200,916.00	-	-	-	-	-	-	-	-	-	-	-	-	-	1,200,916.00
3.9.2 IMPUESTOS Y DERECHOS	12,198.00	-	-	-	-	-	-	-	-	-	-	-	-	-	12,198.00
3.9.2.1 IMPUESTOS Y DERECHOS, OTROS IMPUESTOS, TENENCIA, PLACAS, GASTOS DE	12,198.00	-	-	-	-	-	-	-	-	-	-	-	-	-	12,198.00
3.9.8 IMP.S/ NOMINAS Y OTROS DER.REL. LABORAL	1,188,718.00	-	-	-	-	-	-	-	-	-	-	-	-	-	1,188,718.00
3.9.8.1 IMP.S/ NOMINAS Y OTROS DER.REL. LABORAL	1,188,718.00	-	-	-	-	-	-	-	-	-	-	-	-	-	1,188,718.00
4 TRANSF.ASIG.SUBSIDIOS Y OTRAS AYUDAS															
4.4 AYUDAS SOCIALES															
4.4.1 AYUDAS SOCIALES A PERSONAS															
4.4.1.1 AYUDAS SOCIALES A PERSONAS															
4.4.1.3 GASTOS DE FESTIVIDADES PATRONALES EN LOCALIDADES															
FONDO DE APORTACIONES PARA EL FORTALECIMIENTO MUNICIPAL	13,732,946.00	230,718.17	1,028,083.83	918,551.74	646,985.34	964,951.54								3,789,290.62	9,943,655.38
1.1 SERVICIOS PERSONALES	7,382,112.22	226,260.84	636,807.93	464,399.82	469,530.06	490,032.06								2,287,030.71	5,095,081.51
1.1.1 REMUNER. AL PERS. D/CARÁCTER PERMANENTE	5,778,860.64	221,892.41	574,442.29	426,877.98	433,242.84	450,350.64								2,106,806.16	3,672,054.48
1.1.3 SUELDOS BASE AL PERSONAL PERMANENTE	5,778,860.64	221,892.41	574,442.29	426,877.98	433,242.84	450,350.64								2,106,806.16	3,672,054.48
1.1.3.1 SUELDOS BASE AL PERSONAL PERMANENTE	5,778,860.64	221,892.41	574,442.29	426,877.98	433,242.84	450,350.64								2,106,806.16	3,672,054.48
1.3 REMUNERACIONES ADICIONALES Y ESPECIALES	1,361,767.18	3,652.96	33,012.92	17,285.33	17,311.78	18,953.21								90,216.20	1,271,550.98
1.3.1 PRIMAS POR AÑOS DE SERV. EFECT.PRESTADOS			1,464.69	903.47		45.19								2,413.35	2,413.35
1.3.1.1 PRIMAS POR AÑOS DE SERVICIOS EFECTIVAMENTE PRESTADOS			1,464.69	903.47		45.19								2,413.35	2,413.35
1.3.2 PRIMAS DE VACDOMY GRATIF. D/FIN DE AÑO	1,073,767.18		1,211.08	1,675.93		4,010.89								6,897.90	1,066,869.28
1.3.2.1 PRIMAS DE VACACIONAL	96,314.34		110.10	152.36		363.66								626.12	95,688.22
1.3.2.2 AGUINALDO O GRATIFICACIÓN DE FIN DE AÑO	97,452.84		1,100.98	1,523.57		3,647.23								6,271.78	971,181.06
1.3.4 COMPENSACIONES	288,000.00	3,652.96	30,337.15	14,705.95	17,311.78	14,897.13								80,904.95	207,095.05
1.3.4.1 COMPENSACIONES SOCIALES Y ECONÓMICAS	288,000.00	3,652.96	30,337.15	14,705.95	17,311.78	14,897.13								80,904.95	207,095.05
1.5 OTRAS PRESTACIONES SOCIALES Y ECONÓMICAS	217,484.40	715.47	25,352.72	16,236.51	14,675.44	16,728.21								70,708.35	146,776.05
1.5.2 INDEMNIZACIONES			11,615.16	2,348.53	14,675.44	4,402.77								18,066.46	18,066.46
1.5.2.1 INDEMNIZACIONES			11,615.16	2,348.53	14,675.44	4,402.77								18,066.46	18,066.46
1.5.4 PRESTACIONES CONTRACTUALES	211,484.40	715.47	13,237.56	13,887.98	11,615.44	12,625.44								52,141.89	159,342.51
1.5.4.1 OTRAS PRESTACIONES CONTRACTUALES	125,084.40	715.47	9,129.14	9,786.40	8,875.44	9,425.44								37,941.89	87,142.51

MUNICIPIO DE TLAHUELIPAN
R.F.C. MTL850101A20
ANALÍTICO MENSUAL DE EGRESOS PAGADOS POR FUENTE DE FINANCIAMIENTO AL 31 DE MAYO DE 2022.
(CUENTAS CON MOVIMIENTOS)
(CIFRAS EN PESOS Y CENTAVOS)

Objeto del Gasto	Presupuesto Vigente	Enero	Febrero	Marzo	Abril	Mayo	Junio	Julio	Agosto	Septiembre	Octubre	Noviembre	Diciembre	Total	Diferencia Vigente-Total
L5.4.2 COMPENSACION GARANTIZADA (GRATIFICACION)	86,400.00	-	4,108.42	4,091.58	2,800.00	3,200.00	-	-	-	-	-	-	-	14,200.00	72,200.00
L5.9 OTRAS PRESTACIONES SOCIALES Y ECONÓMICAS	6,000.00	-	500.00	-	-	-	-	-	-	-	-	-	-	500.00	5,500.00
L5.9.1 OTRAS PRESTACIONES SOCIALES Y ECONÓMICAS (CANASTA BASICA)	6,000.00	-	500.00	-	-	-	-	-	-	-	-	-	-	500.00	5,500.00
L7 PAGO DE ESTÍMULOS A SERVIDORES PÚBLICOS	24,000.00	-	4,000.00	4,000.00	7,300.00	4,000.00	-	-	-	-	-	-	-	19,300.00	4,700.00
L7.1 ESTÍMULOS	24,000.00	-	4,000.00	4,000.00	7,300.00	4,000.00	-	-	-	-	-	-	-	19,300.00	4,700.00
L7.1.1 ESTÍMULOS	24,000.00	-	4,000.00	4,000.00	7,300.00	4,000.00	-	-	-	-	-	-	-	19,300.00	4,700.00
2 MATERIALES Y SUMINISTROS	1,659,840.00	879.98	-	8,475.28	23,386.99	79,299.38	-	-	-	-	-	-	-	112,041.63	1,547,798.37
2.1 MATERIALES DE ADMINISTRACIÓN, EMISIÓN DE DOCUMENTOS Y ARTÍCULOS OFICIALES	37,200.00	-	-	235.00	235.00	12,500.00	-	-	-	-	-	-	-	12,735.00	24,465.00
2.1.1 MATERIALES, ÚTILES Y EQUIPOS MENORES DE OFICINA	30,000.00	-	-	-	235.00	12,500.00	-	-	-	-	-	-	-	12,735.00	17,265.00
2.1.1.1 MATERIALES ÚTILES Y EQUIPOS MENORES DE OFICINA	30,000.00	-	-	-	235.00	12,500.00	-	-	-	-	-	-	-	12,735.00	17,265.00
2.1.4 MAT. ÚTIL Y EQPOS MEN. TECN. D/L INF. Y COM.	7,200.00	-	-	-	-	-	-	-	-	-	-	-	-	7,200.00	7,200.00
2.1.4.1 MAT. ÚTIL Y EQUIPOS MEN. TECN. D/L INF. Y COM.	7,200.00	-	-	-	-	-	-	-	-	-	-	-	-	7,200.00	7,200.00
2.2 ALIMENTOS Y UTENSILIOS	10,200.00	-	-	-	-	-	-	-	-	-	-	-	-	10,200.00	10,200.00
2.2.1 PRODUCTOS ALIMENTICIOS PARA PERSONAS	10,200.00	-	-	-	-	-	-	-	-	-	-	-	-	10,200.00	10,200.00
2.2.1.1 PRODUCTOS ALIMENTICIOS PARA PERSONAS	10,200.00	-	-	-	-	-	-	-	-	-	-	-	-	10,200.00	10,200.00
2.4 MATERIALES Y ART.D/CONSTY DE REPAR.	10,000.00	-	-	-	334.00	47,333.10	-	-	-	-	-	-	-	47,667.10	37,667.10
2.4.6 MATERIAL ELÉCTRICO Y ELECTRÓNICO	-	-	-	-	-	46,911.10	-	-	-	-	-	-	-	46,911.10	46,911.10
2.4.6.1 MATERIAL ELÉCTRICO Y ELECTRONICO	10,000.00	-	-	-	334.00	46,911.10	-	-	-	-	-	-	-	46,911.10	46,911.10
2.4.9 OTROS MATERIALES Y ART.D/CONSTY. REPAR.	10,000.00	-	-	-	334.00	422.00	-	-	-	-	-	-	-	756.00	9,244.00
2.4.9.1 OTROS MATERIALES Y ARTÍCULOS DE CONSTRUCCIÓN Y REPARACIÓN	10,000.00	-	-	-	334.00	422.00	-	-	-	-	-	-	-	756.00	9,244.00
2.5 PRODUCTOS QUÍM. FARMACY DE LABORATORIO	121,800.00	-	-	6,078.40	1,373.60	-	-	-	-	-	-	-	-	7,452.00	114,348.00
2.5.3 MEDICINAS Y PRODUCTOS FARMACÉUTICOS	72,000.00	-	-	-	1,373.60	-	-	-	-	-	-	-	-	1,373.60	70,626.40
2.5.3.1 MEDICINAS Y PRODUCTOS FARMACÉUTICOS	72,000.00	-	-	-	1,373.60	-	-	-	-	-	-	-	-	1,373.60	70,626.40
2.5.4 MATERIALES, ACCES. Y SUMIN. MÉDICOS	49,800.00	-	-	6,078.40	-	-	-	-	-	-	-	-	-	6,078.40	43,721.60
2.5.4.1 MATERIALES, ACCESORIOS Y SUMINISTROS MÉDICOS	49,800.00	-	-	6,078.40	-	-	-	-	-	-	-	-	-	6,078.40	43,721.60
2.6 COMBUSTIBLES, LUBRICANTES Y ADITIVOS	1,136,640.00	879.98	-	2,396.88	2,208.00	3,745.02	-	-	-	-	-	-	-	9,229.88	1,127,410.12
2.6.1 COMBUSTIBLES, LUBRICANTES Y ADITIVOS	1,136,640.00	879.98	-	2,396.88	2,208.00	3,745.02	-	-	-	-	-	-	-	9,229.88	1,127,410.12
2.6.1.1 COMBUSTIBLES, LUBRICANTES Y ADITIVOS	1,136,640.00	879.98	-	2,396.88	2,208.00	3,745.02	-	-	-	-	-	-	-	9,229.88	1,127,410.12
2.7 VEST.BLANCOS, PREND.D/PROT.Y ART.DEP.	144,000.00	-	-	-	-	-	-	-	-	-	-	-	-	144,000.00	144,000.00
2.7.1 VESTUARIO Y UNIFORMES	144,000.00	-	-	-	-	-	-	-	-	-	-	-	-	144,000.00	144,000.00
2.7.1.1 VESTUARIOS Y UNIFORMES	144,000.00	-	-	-	-	-	-	-	-	-	-	-	-	144,000.00	144,000.00
2.8 MATERIALES Y SUMINISTROS PARA SEGURIDAD	200,000.00	-	-	-	15,636.39	-	-	-	-	-	-	-	-	15,636.39	184,363.61
2.8.2 MATERIALES DE SEGURIDAD PÚBLICA	200,000.00	-	-	-	15,636.39	-	-	-	-	-	-	-	-	15,636.39	200,000.00
2.8.2.1 MATERIALES DE SEGURIDAD PÚBLICA	200,000.00	-	-	-	15,636.39	-	-	-	-	-	-	-	-	15,636.39	200,000.00
2.8.3 PRENDAS D/PROT. P/SEGURIDAD PÚBLICA	200,000.00	-	-	-	15,636.39	-	-	-	-	-	-	-	-	15,636.39	200,000.00
2.8.3.1 PRENDAS DE PROTECCIÓN PARA SEGURIDAD PÚBLICA NACIONAL	200,000.00	-	-	-	15,636.39	-	-	-	-	-	-	-	-	15,636.39	200,000.00
2.9 HERRAMIENTAS, REFACC.Y ACCES.MENORES	-	-	-	-	3,600.00	15,721.26	-	-	-	-	-	-	-	19,321.26	19,321.26
2.9.4 REF.Y ACC.MEN.EPO D/COMP.Y TEC. D/INF.	-	-	-	-	3,600.00	15,721.26	-	-	-	-	-	-	-	19,321.26	19,321.26
2.9.4.1 REFACCIONES Y ACCESORIOS MENORES EQUIPO DE CÓMPUTO Y TECNOLOGÍAS DE LA INFORMACIÓN	-	-	-	-	2,400.01	2,400.01	-	-	-	-	-	-	-	2,400.01	2,400.01
2.9.6 REFACCIONES Y ACCES.MEN.D/EPO D/TRANSP.	-	-	-	-	13,321.25	13,321.25	-	-	-	-	-	-	-	16,921.25	16,921.25
2.9.6.1 REFACCIONES Y ACCESORIOS MENORES DE	-	-	-	-	13,321.25	13,321.25	-	-	-	-	-	-	-	16,921.25	16,921.25



MUNICIPIO DE TLAHUELILPAN
R.F.C. MTL850101A20
ANALÍTICO MENSUAL DE EGRESOS PAGADOS POR FUENTE DE FINANCIAMIENTO AL 31 DE MAYO DE 2022.
(CUENTAS CON MOVIMIENTOS)
(CIFRAS EN PESOS Y CENTAVOS)

Objeto del Gasto	Presupuesto Vigente	Enero	Febrero	Marzo	Abril	Mayo	Junio	Julio	Agosto	Septiembre	Octubre	Noviembre	Diciembre	Total	Diferencia Vigente-Total
3															
EQUIPO DE TRANSPORTE															
SERVICIOS GENERALES	4,409,521.85	-	380,543.85	438,521.94	146,913.59	388,465.40	-	-	-	-	-	-	-	1,354,444.78	3,055,077.07
3.1 SERVICIOS BÁSICOS	3,518,000.00	-	251,905.25	411,491.12	1,499.00	361,499.00	-	-	-	-	-	-	-	1,026,394.37	2,491,605.63
3.1.1 ENERGÍA ELÉCTRICA	3,500,000.00	-	248,907.25	409,992.12	-	360,000.00	-	-	-	-	-	-	-	1,018,899.37	2,481,100.63
3.1.1.1 ENERGÍA ELÉCTRICA	3,500,000.00	-	248,907.25	409,992.12	-	360,000.00	-	-	-	-	-	-	-	1,018,899.37	2,481,100.63
3.1.4 TELEFONÍA TRADICIONAL	18,000.00	-	2,998.00	1,499.00	1,499.00	1,499.00	-	-	-	-	-	-	-	7,495.00	10,505.00
3.1.4.1 TELEFONÍA TRADICIONAL	18,000.00	-	2,998.00	1,499.00	1,499.00	1,499.00	-	-	-	-	-	-	-	7,495.00	10,505.00
3.2 SERVICIOS DE ARRENDAMIENTO															
3.2.3 ARREND. D/MOB. Y EPO D/ADMÓN. EDUC. Y REC.															
3.2.3.1 ARRENDAMIENTO DE EQUIPO Y BIENES INFORMÁTICOS															
3.2.3.2 ARREND. D/MOB. Y EPO D/ADMÓN. EDUC. Y REC.															
3.3 SERV. PROF. CIEN. TÉCN. Y OTROS SERVICIOS	94,121.85	-	-	3,688.80	-	-	-	-	-	-	-	-	-	3,688.80	3,688.80
3.3.4 SERVICIOS DE CAPACITACIÓN	44,285.85	-	-	-	-	-	-	-	-	-	-	-	-	-	44,285.85
3.3.4.1 SERVICIOS DE CAPACITACIÓN	44,285.85	-	-	-	-	-	-	-	-	-	-	-	-	-	44,285.85
3.3.6 SERV. D/APOYO ADM. TRAD. FOT. E IMPRES.	49,836.00	-	-	-	-	-	-	-	-	-	-	-	-	-	49,836.00
3.3.6.1 SERVICIOS RELACIONADOS CON TRADUCCIONES	49,836.00	-	-	-	-	-	-	-	-	-	-	-	-	-	49,836.00
3.4 SERVICIOS FINAN. BANC. Y COMERCIALES	90,000.00	-	-	-	-	-	-	-	-	-	-	-	-	-	90,000.00
3.4.5 SEGUROS DE BIENES PATRIMONIALES	90,000.00	-	-	-	-	-	-	-	-	-	-	-	-	-	90,000.00
3.4.5.1 SEGURO DE BIENES PATRIMONIALES	90,000.00	-	-	-	-	-	-	-	-	-	-	-	-	-	90,000.00
3.5 SERV. D/INST. REPAR. MANTTO Y CONSERVACIÓN	360,000.00	-	47,919.60	23,342.02	58,743.59	22,724.40	-	-	-	-	-	-	-	152,729.61	207,270.39
3.5.5 REPAR. Y MANTTO D/EQPO D/TRANSPORTE	360,000.00	-	47,919.60	23,342.02	58,743.59	22,724.40	-	-	-	-	-	-	-	152,729.61	207,270.39
3.5.5.1 REPAR. Y MANTTO D/EQPO D/TRANSPORTE	360,000.00	-	47,919.60	23,342.02	58,743.59	22,724.40	-	-	-	-	-	-	-	152,729.61	207,270.39
3.9 OTROS SERVICIOS GENERALES	347,400.00	-	80,719.00	-	86,671.00	-	-	-	-	-	-	-	-	167,390.00	180,010.00
3.9.2 IMPUESTOS Y DERECHOS	347,400.00	-	80,719.00	-	86,671.00	-	-	-	-	-	-	-	-	167,390.00	180,010.00
3.9.2.1 IMPUESTOS Y DERECHOS, OTROS IMPUESTOS, TENENCIA, PLACAS, GASTOS DE	347,400.00	-	80,719.00	-	86,671.00	-	-	-	-	-	-	-	-	167,390.00	180,010.00
3.9.2.2 IMPUESTOS Y DERECHOS, OTROS IMPUESTO, TENENCIA, PLACAS, GASTOS DE	-	-	-	-	-	-	-	-	-	-	-	-	-	-	-
4															
TRANSF. ASIG. SUBSIDIOS Y OTRAS AYUDAS	85,856.40	3,577.35	10,732.05	7,154.70	7,154.70	7,154.70	-	-	-	-	-	-	-	35,773.50	50,082.90
4.5 PENSIONES Y JUBILACIONES	85,856.40	3,577.35	10,732.05	7,154.70	7,154.70	7,154.70	-	-	-	-	-	-	-	35,773.50	50,082.90
4.5.1 PENSIONES	85,856.40	3,577.35	10,732.05	7,154.70	7,154.70	7,154.70	-	-	-	-	-	-	-	35,773.50	50,082.90
4.5.1.1 PENSIONES	85,856.40	3,577.35	10,732.05	7,154.70	7,154.70	7,154.70	-	-	-	-	-	-	-	35,773.50	50,082.90
5															
BIENES MUEBLES, INMUEBLES E INTANGIBLES	195,615.53	-	-	-	-	-	-	-	-	-	-	-	-	-	195,615.53
5.1 MOBILIARIO Y EQUIPO DE ADMINISTRACIÓN	25,000.00	-	-	-	-	-	-	-	-	-	-	-	-	-	25,000.00
5.1.1 MUEBLES DE OFICINA Y ESTANTERÍA	25,000.00	-	-	-	-	-	-	-	-	-	-	-	-	-	25,000.00
5.1.1.1 MUEBLES DE OFICINA Y ESTANTERÍA	25,000.00	-	-	-	-	-	-	-	-	-	-	-	-	-	25,000.00
5.5 EQUIPO DE DEFENSA Y SEGURIDAD	170,615.53	-	-	-	-	-	-	-	-	-	-	-	-	-	170,615.53
5.5.1 EQUIPO DE DEFENSA Y SEGURIDAD	170,615.53	-	-	-	-	-	-	-	-	-	-	-	-	-	170,615.53
5.5.1.1 EQUIPO DE DEFENSA Y SEGURIDAD	170,615.53	-	-	-	-	-	-	-	-	-	-	-	-	-	170,615.53
ISR															
	668,586.36	-	8,700.00	1,856.00	3,400.01	-	-	-	-	-	-	-	-	13,956.01	654,630.35
2															
MATERIALES Y SUMINISTROS	51,000.00	-	-	-	-	-	-	-	-	-	-	-	-	3,400.01	47,599.99
2.1 MAERIALES DE ADMINISTRACIÓN, EMISIÓN DE DOCUMENTOS Y ARTÍCULOS OFICIALES	14,000.00	-	-	-	-	-	-	-	-	-	-	-	-	3,400.01	10,599.99
2.1.1 MATERIALES, ÚTILES Y EQUIPOS MENORES DE OFICINA	2,000.00	-	-	-	-	-	-	-	-	-	-	-	-	-	2,000.00



MUNICIPIO DE TLAHUILLIPAN
R.F.C. MTL850101A20
ANALÍTICO MENSUAL DE EGRESOS PAGADOS POR FUENTE DE FINANCIAMIENTO AL 31 DE MAYO DE 2022.
(CUENTAS CON MOVIMIENTOS)
(CIFRAS EN PESOS Y CENTAVOS)

Objeto del Gasto	Presupuesto Vigente	Enero	Febrero	Marzo	Abril	Mayo	Junio	Julio	Agosto	Septiembre	Octubre	Noviembre	Diciembre	Total	Diferencia Vigente-Total
2.1.1.1 MATERIALES ÚTILES Y EQUIPOS MENORES DE OFICINA	2,000.00	-	-	-	-	-	-	-	-	-	-	-	-	-	2,000.00
2.1.4 MAT. ÚTIL Y EQPOS MEN. TECN. D/L INF. Y COM.	2,000.00	-	-	-	-	-	-	-	-	-	-	-	-	-	2,000.00
2.1.4.1 MAT. ÚTIL Y EQUIPOS MEN. TECN. D/L INF. Y COM.	2,000.00	-	-	-	-	-	-	-	-	-	-	-	-	-	2,000.00
2.1.6 MATERIAL DE LIMPIEZA	10,000.00	-	-	-	-	3,400.01	-	-	-	-	-	-	-	3,400.01	6,599.99
2.1.6.1 MATERIAL DE LIMPIEZA	10,000.00	-	-	-	-	3,400.01	-	-	-	-	-	-	-	3,400.01	6,599.99
2.4 MATERIALES Y ART. D/CONST. Y DE REPAR.	15,000.00	-	-	-	-	-	-	-	-	-	-	-	-	-	15,000.00
2.4.3 CAL. YESO Y PRODUCTOS DE YESO	15,000.00	-	-	-	-	-	-	-	-	-	-	-	-	-	15,000.00
2.4.3.1 CAL. YESO Y PRODUCTOS DE YESO	15,000.00	-	-	-	-	-	-	-	-	-	-	-	-	-	15,000.00
2.5 PRODUCTOS QUÍM. FARMAC. Y DE LABORATORIO	9,000.00	-	-	-	-	-	-	-	-	-	-	-	-	-	9,000.00
2.5.4 MATERIALES, ACCES. Y SUMIN. MÉDICOS	9,000.00	-	-	-	-	-	-	-	-	-	-	-	-	-	9,000.00
2.5.4.1 MATERIALES, ACCESORIOS Y SUMINISTROS	9,000.00	-	-	-	-	-	-	-	-	-	-	-	-	-	9,000.00
2.6 MÉDICOS	9,000.00	-	-	-	-	-	-	-	-	-	-	-	-	-	9,000.00
2.6 COMBUSTIBLES, LUBRICANTES Y ADITIVOS	9,000.00	-	-	-	-	-	-	-	-	-	-	-	-	-	9,000.00
2.6.1 COMBUSTIBLES, LUBRICANTES Y ADITIVOS	9,000.00	-	-	-	-	-	-	-	-	-	-	-	-	-	9,000.00
2.6.1.1 COMBUSTIBLES, LUBRICANTES Y ADITIVOS	9,000.00	-	-	-	-	-	-	-	-	-	-	-	-	-	9,000.00
2.9 HERRAMIENTAS, REFACC. Y ACCES. MENORES	4,000.00	-	-	-	-	-	-	-	-	-	-	-	-	-	4,000.00
2.9.9 REFAC. Y OTROS. ACC. MEN. OTROS BIEN. MUEB.	4,000.00	-	-	-	-	-	-	-	-	-	-	-	-	-	4,000.00
2.9.9.1 REFACCIONES Y ACCESORIOS MENORES OTROS BIENES MUEBLES	4,000.00	-	-	-	-	-	-	-	-	-	-	-	-	-	4,000.00
3 SERVICIOS GENERALES	50,000.00	-	8,700.00	1,856.00	-	-	-	-	-	-	-	-	-	10,556.00	39,444.00
3.3 SERV. PROF. CIEN. TÉCN. Y OTROS SERVICIOS	5,000.00	-	-	-	-	-	-	-	-	-	-	-	-	-	5,000.00
3.3.8 SERVICIOS DE VIGILANCIA	5,000.00	-	-	-	-	-	-	-	-	-	-	-	-	-	5,000.00
3.3.8.1 SERVICIOS DE VIGILANCIA	5,000.00	-	-	-	-	-	-	-	-	-	-	-	-	-	5,000.00
3.5 SERV. D/INST. REPAR. MANTTO Y CONSERVACIÓN	40,000.00	-	-	-	-	-	-	-	-	-	-	-	-	-	40,000.00
3.5.5 REPAR. Y MANTTO D/EQPO D/TRANSPORTE	40,000.00	-	-	-	-	-	-	-	-	-	-	-	-	-	40,000.00
3.5.5.1 REPAR. Y MANTTO D/EQ. D/TRANSPORTE	40,000.00	-	-	-	-	-	-	-	-	-	-	-	-	-	40,000.00
3.8 SERVICIOS OFICIALES	5,000.00	-	8,700.00	1,856.00	-	-	-	-	-	-	-	-	-	10,556.00	5,556.00
3.8.2 GASTOS DE ORDEN SOCIAL Y CULTURAL	5,000.00	-	8,700.00	1,856.00	-	-	-	-	-	-	-	-	-	10,556.00	5,556.00
3.8.2.1 GASTOS DE ORDEN SOCIAL Y CULTURAL	5,000.00	-	8,700.00	1,856.00	-	-	-	-	-	-	-	-	-	10,556.00	5,556.00
4 TRANSF. ASIG. SUBSIDIOS Y OTRAS AYUDAS	15,000.00	-	-	-	-	-	-	-	-	-	-	-	-	-	15,000.00
4.4 AYUDAS SOCIALES	15,000.00	-	-	-	-	-	-	-	-	-	-	-	-	-	15,000.00
4.4.1 AYUDAS SOCIALES A PERSONAS	15,000.00	-	-	-	-	-	-	-	-	-	-	-	-	-	15,000.00
4.4.1.1 AYUDAS SOCIALES A PERSONAS	15,000.00	-	-	-	-	-	-	-	-	-	-	-	-	-	15,000.00
6 INVERSIÓN PÚBLICA	552,586.36	-	-	-	-	-	-	-	-	-	-	-	-	-	552,586.36
6.1 OBRA PÚBLICA E/BIENES D/DOMINIO PÚBL.	552,586.36	-	-	-	-	-	-	-	-	-	-	-	-	-	552,586.36
6.1.4 DIVISIÓN D/TERR. Y CONST. D/OBRAS D/URBAN.	552,586.36	-	-	-	-	-	-	-	-	-	-	-	-	-	552,586.36
6.1.4.1 ESTUDIOS Y PROYECTOS	552,586.36	-	-	-	-	-	-	-	-	-	-	-	-	-	552,586.36
FEIEFF	67,682.05	-	-	-	3,910.00	14,445.00	-	-	-	-	-	-	-	18,355.00	49,327.05
2 MATERIALES Y SUMINISTROS	52,682.05	-	-	-	3,910.00	4,015.00	-	-	-	-	-	-	-	7,925.00	44,757.05
2.1 MATERIALES DE ADMINISTRACIÓN, EMISIÓN DE DOCUMENTOS Y ARTÍCULOS OFICIALES	6,682.05	-	-	-	3,910.00	4,015.00	-	-	-	-	-	-	-	7,925.00	1,242.95
2.1.4 MAT. ÚTIL Y EQPOS MEN. TECN. D/L INF. Y COM.	4,200.00	-	-	-	3,910.00	2,515.00	-	-	-	-	-	-	-	6,425.00	2,225.00
2.1.4.1 MAT. ÚTIL Y EQUIPOS MEN. TECN. D/L INF. Y COM.	4,200.00	-	-	-	3,910.00	2,515.00	-	-	-	-	-	-	-	6,425.00	2,225.00
2.1.6 MATERIAL DE LIMPIEZA	2,482.05	-	-	-	-	1,500.00	-	-	-	-	-	-	-	1,500.00	982.05
2.1.6.1 MATERIAL DE LIMPIEZA	2,482.05	-	-	-	-	1,500.00	-	-	-	-	-	-	-	1,500.00	982.05
2.6 COMBUSTIBLES, LUBRICANTES Y ADITIVOS	46,000.00	-	-	-	-	-	-	-	-	-	-	-	-	-	46,000.00



MUNICIPIO DE TLAHUILLIPAN
R.F.C. MTL850101A20
ANALÍTICO MENSUAL DE EGRESOS PAGADOS POR FUENTE DE FINANCIAMIENTO AL 31 DE MAYO DE 2022.
(CUENTAS CON MOVIMIENTOS)
(CIFRAS EN PESOS Y CENTAVOS)

Objeto del Gasto	Presupuesto Vigente	Enero	Febrero	Marzo	Abril	Mayo	Junio	Julio	Agosto	Septiembre	Octubre	Noviembre	Diciembre	Total	Diferencia Vigente-Total
2.6.1 COMBUSTIBLES, LUBRICANTES Y ADITIVOS	46,000.00	-	-	-	-	-	-	-	-	-	-	-	-	-	46,000.00
2.6.1.1 COMBUSTIBLES, LUBRICANTES Y ADITIVOS	46,000.00	-	-	-	-	-	-	-	-	-	-	-	-	-	46,000.00
4 TRANSF. ASIG. SUBSIDIOS Y OTRAS AYUDAS	15,000.00	-	-	-	-	10,430.00	-	-	-	-	-	-	-	10,430.00	4,570.00
4.4 AYUDAS SOCIALES	15,000.00	-	-	-	-	10,430.00	-	-	-	-	-	-	-	10,430.00	4,570.00
4.4.1 AYUDAS SOCIALES A PERSONAS	15,000.00	-	-	-	-	10,430.00	-	-	-	-	-	-	-	10,430.00	4,570.00
4.4.1.1 AYUDAS SOCIALES A PERSONAS	15,000.00	-	-	-	-	10,430.00	-	-	-	-	-	-	-	10,430.00	4,570.00
FONDO DE FISCALIZACIÓN Y RECAUDACIÓN	1,479,320.00	17,400.00	66,857.38	66,756.00	76,923.19	119,455.44	-	-	-	-	-	-	-	347,392.01	1,131,927.99
2 MATERIALES Y SUMINISTROS	815,000.00	-	-	21,536.00	16,947.19	55,623.35	-	-	-	-	-	-	-	94,106.54	720,893.46
2.1 MATERIALES DE ADMINISTRACIÓN, EMISIÓN DE MAERIALES DE ADMINISTRACIÓN, EMISIÓN DE DOCUMENTOS Y ARTÍCULOS OFICIALES	350,000.00	-	-	21,536.00	16,947.19	29,980.71	-	-	-	-	-	-	-	68,463.90	281,536.10
2.1.1 MATERIALES, ÚTILES Y EQUIPOS MENORES DE OFICINA	170,000.00	-	-	13,286.00	16,947.19	3,822.71	-	-	-	-	-	-	-	34,055.90	135,944.10
2.1.1.1 MATERIALES ÚTILES Y EQUIPOS MENORES DE OFICINA	170,000.00	-	-	13,286.00	16,947.19	3,822.71	-	-	-	-	-	-	-	30,233.19	139,766.81
2.1.1.2 GASTOS DE OFICINA	-	-	-	-	-	-	-	-	-	-	-	-	-	-	-
2.1.2 MATERIALES Y ÚTILES D/IMPRES. Y REPROD.	-	-	-	-	-	3,822.71	-	-	-	-	-	-	-	3,822.71	3,822.71
2.1.2.1 MATERIALES Y ÚTILES DE IMPRESION Y REPRODUCCIÓN	-	-	-	-	-	865.00	-	-	-	-	-	-	-	865.00	865.00
2.1.2.1.1 MATERIALES Y ÚTILES DE IMPRESION Y REPRODUCCIÓN	-	-	-	-	-	865.00	-	-	-	-	-	-	-	865.00	865.00
2.1.4 MAT. ÚTIL Y EQPOS MEN. TECN. D/L INF. Y COM.	80,000.00	-	-	8,250.00	-	5,293.00	-	-	-	-	-	-	-	13,543.00	66,457.00
2.1.4.1 MAT. ÚTIL Y EQUIPOS MEN. TECN. D/L INF. Y COM.	80,000.00	-	-	8,250.00	-	5,293.00	-	-	-	-	-	-	-	13,543.00	66,457.00
2.1.6 MATERIAL DE LIMPIEZA	100,000.00	-	-	-	-	20,000.00	-	-	-	-	-	-	-	20,000.00	80,000.00
2.1.6.1 MATERIAL DE LIMPIEZA	100,000.00	-	-	-	-	20,000.00	-	-	-	-	-	-	-	20,000.00	80,000.00
2.5 PRODUCTOS QUIM. FARMAC. Y DE LABORATORIO	50,000.00	-	-	-	-	-	-	-	-	-	-	-	-	-	50,000.00
2.5.4 MATERIALES, ACCES. Y SUMIN. MÉDICOS	50,000.00	-	-	-	-	-	-	-	-	-	-	-	-	-	50,000.00
2.5.4.1 MATERIALES, ACCESORIOS Y SUMINISTROS MÉDICOS	50,000.00	-	-	-	-	-	-	-	-	-	-	-	-	-	50,000.00
2.7 VEST. BLANCOS, PREND. D/PROT. Y ART. DEP.	200,000.00	-	-	-	-	-	-	-	-	-	-	-	-	-	200,000.00
2.7.2 PRENDAS DE SEG. Y PROT. PERSONAL	200,000.00	-	-	-	-	-	-	-	-	-	-	-	-	-	200,000.00
2.7.2.1 PRENDAS DE SEG. Y PROTECCION DEL PERSONAL	200,000.00	-	-	-	-	-	-	-	-	-	-	-	-	-	200,000.00
2.9 HERRAMIENTAS, REFACC. Y ACCES. MENORES	215,000.00	-	-	-	-	25,642.64	-	-	-	-	-	-	-	25,642.64	189,357.36
2.9.1 HERRAMIENTAS MENORES	100,000.00	-	-	-	-	18,497.64	-	-	-	-	-	-	-	18,497.64	81,502.36
2.9.1.1 HERRAMIENTAS MENORES	100,000.00	-	-	-	-	18,497.64	-	-	-	-	-	-	-	18,497.64	81,502.36
2.9.4 REF. Y ACC. MEN. EQPO D/COMP. Y TEC. D/INF.	15,000.00	-	-	-	-	7,145.00	-	-	-	-	-	-	-	7,145.00	7,855.00
2.9.4.1 REFACCIONES Y ACCESORIOS MENORES EQUIPO DE CÓMPUTO Y TECNOLOGÍAS DE LA INFORMACIÓN	15,000.00	-	-	-	-	7,145.00	-	-	-	-	-	-	-	7,145.00	7,855.00
2.9.7 REFACCIONES Y ACC. MEN. EQPO DEF. Y SEG.	100,000.00	-	-	-	-	-	-	-	-	-	-	-	-	-	100,000.00
2.9.7.1 REFACCIONES Y ACCESORIOS MENORES EQUIPO DEF. Y SEG.	100,000.00	-	-	-	-	-	-	-	-	-	-	-	-	-	100,000.00
3 SERVICIOS GENERALES	497,000.00	17,400.00	66,857.38	45,220.00	59,976.00	47,627.09	-	-	-	-	-	-	-	237,080.47	259,919.53
3.2 SERVICIOS DE ARRENDAMIENTO	84,000.00	-	17,124.38	15,370.00	15,370.00	16,307.09	-	-	-	-	-	-	-	64,171.47	19,828.53
3.2.3 ARREND. D/MOB. Y EQPO. D/ADMÓN. EDUC. Y REA.	84,000.00	-	17,124.38	15,370.00	15,370.00	16,307.09	-	-	-	-	-	-	-	64,171.47	19,828.53
3.2.3.1 ARRENDAMIENTO DE EQUIPO Y BIENES INFORMÁTICOS	84,000.00	-	17,124.38	15,370.00	15,370.00	16,307.09	-	-	-	-	-	-	-	64,171.47	19,828.53
3.3 SERV. PROF. CIEN. TÉCN. Y OTROS SERVICIOS	183,000.00	17,400.00	17,400.00	17,400.00	17,400.00	17,400.00	-	-	-	-	-	-	-	87,000.00	96,000.00
3.3.3 SERV. D/CONS. ADVA. PROC. Y TEC. D/L INF.	10,000.00	-	-	-	-	17,400.00	-	-	-	-	-	-	-	-	10,000.00


MUNICIPIO DE TLAHUILLIPAN
R.F.C. MTL850101A20
ANALÍTICO MENSUAL DE EGRESOS PAGADOS POR FUENTE DE FINANCIAMIENTO AL 31 DE MAYO DE 2022.
(CUENTAS CON MOVIMIENTOS)
(CIFRAS EN PESOS Y CENTAVOS)

Objeto del Gasto	Presupuesto Vigente	Enero	Febrero	Marzo	Abril	Mayo	Junio	Julio	Agosto	Septiembre	Octubre	Noviembre	Diciembre	Total	Diferencia Vigente-Total
3.3.3.1 SERV.D/CONS.ADV.A.PROC.TEC.Y TEC.D/L INF.	10,000.00	-	-	-	-	-	-	-	-	-	-	-	-	-	10,000.00
3.3.6 SERV.D/APOYO ADM.TRAD.FOT.E IMPRES.	10,000.00	-	-	-	-	-	-	-	-	-	-	-	-	-	10,000.00
3.3.6.1 SERVICIOS RELACIONADOS CON TRADUCCIONES	10,000.00	-	-	-	-	-	-	-	-	-	-	-	-	-	10,000.00
3.3.9 SERV. PROFES.CIENT.Y TÈCN.INTEGRALES	163,000.00	17,400.00	17,400.00	17,400.00	17,400.00	17,400.00	17,400.00	17,400.00	17,400.00	17,400.00	17,400.00	17,400.00	17,400.00	87,000.00	76,000.00
3.3.9.1 SUBCONTRATACION DE SERVICIOS CON TERCEROS	163,000.00	17,400.00	17,400.00	17,400.00	17,400.00	17,400.00	17,400.00	17,400.00	17,400.00	17,400.00	17,400.00	17,400.00	17,400.00	87,000.00	76,000.00
3.5 SERV.D/INST.REPAR.MANTO Y CONSERVACION	65,000.00	-	-	850.00	3,500.00	-	-	-	-	-	-	-	-	4,350.00	60,650.00
3.5.2 INST.REP.Y MANT.MOB.Y EQ.ADM.EDUC.Y REC.	40,000.00	-	-	-	3,500.00	-	-	-	-	-	-	-	-	3,500.00	36,500.00
3.5.2.1 INST.REP.Y MANT.MOB.Y EQ.ADM.EDUC.Y REC.	40,000.00	-	-	-	3,500.00	-	-	-	-	-	-	-	-	3,500.00	36,500.00
3.5.3 INST.REP.Y MANT.EQ.COM.Y TEC.D/L INF.	25,000.00	-	-	850.00	-	-	-	-	-	-	-	-	-	850.00	24,150.00
3.5.3.1 INST.REP.Y MANT.EQ.COM.Y TEC.D/L INF.	25,000.00	-	-	850.00	-	-	-	-	-	-	-	-	-	850.00	24,150.00
3.6 SERVICIOS DE COMUNIC.SOCIAL Y PUBLICIDAD	165,000.00	-	32,333.00	11,600.00	23,706.00	13,920.00	13,920.00	13,920.00	13,920.00	13,920.00	13,920.00	13,920.00	13,920.00	81,559.00	83,441.00
3.6.1 DIF.RAD.TV Y MED.D/MEN.S/PRO.ACT.GUB.	150,000.00	-	30,593.00	11,600.00	23,706.00	13,920.00	13,920.00	13,920.00	13,920.00	13,920.00	13,920.00	13,920.00	13,920.00	79,819.00	70,181.00
3.6.1.1 DIF.RAD.TV Y MED.D/MEN.S/PRO.ACT.GUB.	150,000.00	-	30,593.00	11,600.00	23,706.00	13,920.00	13,920.00	13,920.00	13,920.00	13,920.00	13,920.00	13,920.00	13,920.00	79,819.00	70,181.00
3.6.2 DIF.RAD.TV Y MED.MEN.COM.PROM.VTA B O S	15,000.00	-	-	-	-	-	-	-	-	-	-	-	-	-	15,000.00
3.6.2.1 DIF.RAD.TV Y MED.MEN.COM.PROM.VTA B O S	15,000.00	-	-	-	-	-	-	-	-	-	-	-	-	-	15,000.00
3.6.6 SERV.D/CREAC.Y DIF.CONT.EXC.ATRAV.INT.	1,740.00	-	1,740.00	-	-	-	-	-	-	-	-	-	-	1,740.00	-
3.6.6.1 SERV.D/CREAC.Y DIF.CONT.EXC.ATRAV.INT.	1,740.00	-	1,740.00	-	-	-	-	-	-	-	-	-	-	1,740.00	-
5 BIENES MUEBLES, INMUEBLES E INTANGIBLES	167,320.00	-	-	-	-	16,205.00	16,205.00	-	-	-	-	-	-	16,205.00	151,115.00
5.1 MOBILIARIO Y EQUIPO DE ADMINISTRACION	117,700.00	-	-	-	-	16,205.00	16,205.00	-	-	-	-	-	-	16,205.00	101,495.00
5.1.1 MUEBLES DE OFICINA Y ESTANTERIA	49,700.00	-	-	-	-	-	-	-	-	-	-	-	-	-	49,700.00
5.1.1.1 MUEBLES DE OFICINA Y ESTANTERIA	49,700.00	-	-	-	-	-	-	-	-	-	-	-	-	-	49,700.00
5.1.5 EQUIPO DE CÒMP.Y D/TECN.D/LA INFORMACION	68,000.00	-	-	-	-	16,205.00	16,205.00	-	-	-	-	-	-	16,205.00	51,795.00
5.1.5.1 EQUIPO DE CÒMP.Y D/TECN.D/LA INFORMACION	68,000.00	-	-	-	-	16,205.00	16,205.00	-	-	-	-	-	-	16,205.00	51,795.00
5.5 EQUIPO DE DEFENSA Y SEGURIDAD	25,000.00	-	-	-	-	-	-	-	-	-	-	-	-	-	25,000.00
5.5.1 EQUIPO DE DEFENSA Y SEGURIDAD	25,000.00	-	-	-	-	-	-	-	-	-	-	-	-	-	25,000.00
5.5.1.1 EQUIPO DE DEFENSA Y SEGURIDAD	25,000.00	-	-	-	-	-	-	-	-	-	-	-	-	-	25,000.00
5.6 MAQUINARIA, OTROS EQUIPOS Y HERRAMIENTAS	24,620.00	-	-	-	-	-	-	-	-	-	-	-	-	-	24,620.00
5.6.7 HERRAMIENTAS Y MÁQUINAS - HERRAMIENTA	24,620.00	-	-	-	-	-	-	-	-	-	-	-	-	-	24,620.00
5.6.7.1 HERRAMIENTAS Y MÁQUINAS - HERRAMIENTA	24,620.00	-	-	-	-	-	-	-	-	-	-	-	-	-	24,620.00
IMPUESTO SOBRE AUTOMOVILES NUEVOS	106,125.00	-	-	38,760.00	-	-	-	-	-	-	-	-	-	38,760.00	67,365.00
3 SERVICIOS GENERALES	106,125.00	-	-	38,760.00	-	-	-	-	-	-	-	-	-	38,760.00	67,365.00
3.1 SERVICIOS BÁSICOS	106,125.00	-	-	38,760.00	-	-	-	-	-	-	-	-	-	38,760.00	67,365.00
3.1.1 ENERGÍA ELÉCTRICA	106,125.00	-	-	38,760.00	-	-	-	-	-	-	-	-	-	38,760.00	67,365.00
3.1.1.1 ENERGÍA ELÉCTRICA	106,125.00	-	-	38,760.00	-	-	-	-	-	-	-	-	-	38,760.00	67,365.00
IEPS TABACOS	293,076.00	-	-	73,052.00	-	44,100.00	-	-	-	-	-	-	-	117,152.00	175,924.00
3 SERVICIOS GENERALES	293,076.00	-	-	73,052.00	-	44,100.00	-	-	-	-	-	-	-	117,152.00	175,924.00
3.1 SERVICIOS BÁSICOS	293,076.00	-	-	73,052.00	-	44,100.00	-	-	-	-	-	-	-	117,152.00	175,924.00
3.1.1 ENERGÍA ELÉCTRICA	293,076.00	-	-	73,052.00	-	44,100.00	-	-	-	-	-	-	-	117,152.00	175,924.00
3.1.1.1 ENERGÍA ELÉCTRICA	293,076.00	-	-	73,052.00	-	44,100.00	-	-	-	-	-	-	-	117,152.00	175,924.00
3.4 SERVICIOS FINAN.BANC.Y COMERCIALES	500.00	-	-	-	-	-	-	-	-	-	-	-	-	-	500.00
3.4.1 SERVICIOS FINAN.Y BANCARIOS	500.00	-	-	-	-	-	-	-	-	-	-	-	-	-	500.00
3.4.1.1 SERVICIOS FINAN.Y BANCARIOS	500.00	-	-	-	-	-	-	-	-	-	-	-	-	-	500.00
IEPS GASOLINA	668,531.00	-	-	110,649.00	-	-	-	-	-	-	-	-	-	110,649.00	557,882.00
3 SERVICIOS GENERALES	668,531.00	-	-	110,649.00	-	-	-	-	-	-	-	-	-	110,649.00	557,882.00
3.1 SERVICIOS BÁSICOS	668,531.00	-	-	110,649.00	-	-	-	-	-	-	-	-	-	110,649.00	557,882.00
3.1.1 ENERGÍA ELÉCTRICA	668,531.00	-	-	110,649.00	-	-	-	-	-	-	-	-	-	110,649.00	557,882.00



MUNICIPIO DE TLAHUÉLIPAN
R.F.C. MTL850101A20
ANALÍTICO MENSUAL DE EGRESOS PAGADOS POR FUENTE DE FINANCIAMIENTO AL 31 DE MAYO DE 2022.
(CUENTAS CON MOVIMIENTOS)
(CIFRAS EN PESOS Y CENTAVOS)

Objeto del Gasto	Presupuesto Vigente	Enero	Febrero	Marzo	Abril	Mayo	Junio	Julio	Agosto	Septiembre	Octubre	Noviembre	Diciembre	Total	Diferencia Vigente-Total
3.1.1.1 ENERGÍA ELÉCTRICA	668,531.00			110,649.00										110,649.00	557,882.00
COMPENSACIÓN ISAN 2022	30,091.00			5,258.00										5,258.00	24,833.00
3 SERVICIOS GENERALES	30,091.00			5,258.00										5,258.00	24,833.00
3.1 SERVICIOS BÁSICOS	30,091.00			5,258.00										5,258.00	24,833.00
3.1.1 ENERGÍA ELÉCTRICA	30,091.00			5,258.00										5,258.00	24,833.00
3.1.1.1 ENERGÍA ELÉCTRICA	30,091.00			5,258.00										5,258.00	24,833.00
FONDO DE APORTACIONES PARA LA INFRAESTRUCTURA SOCIAL MUNICIPAL	8,425,190.00														8,425,190.00
6 INVERSIÓN PÚBLICA	8,425,190.00														8,425,190.00
6.1 OBRA PÚBLICA E/BIENES D/DOMINIO PÚBL.	8,425,190.00														8,425,190.00
6.1.4 DIVISIÓN D/TERR.Y CONST.D/OBRAS D/URBAN.	8,425,190.00														8,425,190.00
6.1.4.1 ESTUDIOS Y PROYECTOS	8,425,190.00														8,425,190.00
PROGRAMA DE FORTALECIMIENTO DE LA PERSPECTIVA DE GÉNERO	200,000.00														200,000.00
3 SERVICIOS GENERALES	200,000.00														200,000.00
3.3 SERV.PROF.CIENT.TÉCN.Y OTROS SERVICIOS	200,000.00														200,000.00
3.3.4 SERVICIOS DE CAPACITACIÓN	200,000.00														200,000.00
3.3.4.1 SERVICIOS DE CAPACITACIÓN	200,000.00														200,000.00
ISR ENAJENACIÓN DE BIENES INMUEBLES.	32,253.67														32,253.67
4 TRANSF.ASIG.SUBSIDIOS Y OTRAS AYUDAS	32,253.67														32,253.67
4.4 AYUDAS SOCIALES	32,253.67														32,253.67
4.4.5 AYUDAS SOC.A INSTIT.S/FINES DE LUCRO	32,253.67														32,253.67
4.4.5.1 AYUDAS SOC.A INSTIT.S/FINES DE LUCRO	32,253.67														32,253.67
PROGRAMA DE APOYO A LA INFRAESTRUCTURA CULTURAL DE LOS ESTADOS (PAICE)	1,200,000.00														1,200,000.00
6 INVERSIÓN PÚBLICA	1,200,000.00														1,200,000.00
6.2 OBRA PÚBLICA EN BIENES PROPIOS	1,200,000.00														1,200,000.00
6.2.2 EDIFICACIÓN NO HABITACIONAL	1,200,000.00														1,200,000.00
6.2.2.1 ESTUDIOS Y PROYECTOS P/EDIFIC.M/HABITAC.	1,200,000.00														1,200,000.00
DONACIÓN PEMEX	266,660.59														266,660.59
2 MATERIALES Y SUMINISTROS	266,660.59														266,660.59
2.6 COMBUSTIBLES, LUBRICANTES Y ADITIVOS	266,660.59														266,660.59
2.6.1 COMBUSTIBLES, LUBRICANTES Y ADITIVOS	266,660.59														266,660.59
2.6.1.1 COMBUSTIBLES, LUBRICANTES Y ADITIVOS	266,660.59														266,660.59
PRODDER 2022	211,352.00														211,352.00
5 BIENES MUEBLES, INMUEBLES E INTANGIBLES	211,352.00														211,352.00
5.6 MAQUINARIA, OTROS EQUIPOS Y HERRAMIENTAS	211,352.00														211,352.00
5.6.7 HERRAMIENTAS Y MÁQUINAS-HERRAMIENTA	211,352.00														211,352.00
5.6.7.1 HERRAMIENTAS Y MÁQUINAS - HERRAMIENTA	211,352.00														211,352.00
RECURSOS EXTRAORDINARIOS	10,648,163.00														10,648,163.00
3 SERVICIOS GENERALES	10,648,163.00														10,648,163.00
3.2 SERVICIOS DE ARRENDAMIENTO	10,648,163.00														10,648,163.00
3.2.6 ARRENDAMIENTO D/MAQ. OTROS EQOS Y HERR.	10,648,163.00														10,648,163.00
3.2.6.1 ARRENDAMIENTO D/MAQ. OTROS EQOS Y HERR.	10,648,163.00														10,648,163.00
3.3 SERV.PROF.CIENT.TÉCN.Y OTROS SERVICIOS	10,648,163.00														10,648,163.00
3.3.3 SERV.PROF.CIENT.TÉCN.Y OTROS SERVICIOS	10,648,163.00														10,648,163.00
3.3.3.1 SERV.D/CONS.ADV.A PROC.TÉC.Y TEC.D/L INF.	10,648,163.00														10,648,163.00
3.3.3.1 SERV.D/CONS.ADV.A PROC.TÉC.Y TEC.D/L INF.	10,648,163.00														10,648,163.00



MUNICIPIO DE TIAHUELIIPAN
R.F.C. MTL850101A20
ANALÍTICO MENSUAL DE EGRESOS PAGADOS POR FUENTE DE FINANCIAMIENTO AL 31 DE MAYO DE 2022.
(CUENTAS CON MOVIMIENTOS)
(CIFRAS EN PESOS Y CENTAVOS)

Objeto del Gasto	Presupuesto Vigente	Enero	Febrero	Marzo	Abril	Mayo	Junio	Julio	Agosto	Septiembre	Octubre	Noviembre	Diciembre	Total	Diferencia Vigente-Total
COMPENSACIÓN 2021															
3 SERVICIOS GENERALES				88,530.63										88,530.63	88,530.63
3.1 SERVICIOS BÁSICOS				88,530.63										88,530.63	88,530.63
3.1.1 ENERGÍA ELÉCTRICA				88,530.63										88,530.63	88,530.63
3.1.1.1 ENERGÍA ELÉCTRICA			3,934,455.79	14,564,696.39	3,416,412.80	4,613,304.87								45,227,238.38	18,693,884.59
TOTAL	\$ 63,916,122.97	\$ 2,016,853.08	\$ 3,934,455.79	\$ 14,564,696.39	\$ 3,416,412.80	\$ 4,613,304.87	\$ -	\$ -	\$ -	\$ -	\$ -	\$ -	\$ -	\$ 45,227,238.38	\$ 18,693,884.59

"Bajo protesta de decir verdad declaramos que las cifras contenidas en este estado financiero son veraces y contienen toda la información referente a la situación y/o los resultados del Municipio de Tiahuelipan, afirmando ser legalmente responsables de la autenticidad y veracidad de las mismas, y asimismo asumimos la responsabilidad derivada de cualquier declaración en falso sobre las mismas."



LIC. JOSÉ ALFREDO DÍAZ MORENO.
PRESIDENTE MUNICIPAL CONSTITUCIONAL



ARQ. SELENE FLORES CORTES
TESORERA MUNICIPAL

LIC. NOELIA BETHSABE MEZA JIMÉNEZ.
SÍNDICO PROCURADOR

Objeto del Gasto	Presupuesto Vigente	Enero	Febrero	Marzo	Abril	Mayo	Junio	Julio	Agosto	Septiembre	Octubre	Noviembre	Diciembre	Total	Diferencia Vigente-Total
RECURSOS PROPIOS	10,603,611.55	113,878.83	668,069.34	419,405.98	629,123.19	-	-	-	-	-	-	-	-	1,830,477.34	8,773,134.21
SERVICIOS PERSONALES															
1.2 REMUNER.A/PERSONAL D/CARÁCT.TRANSIT.	-	-	-	-	-	-	-	-	-	-	-	-	-	-	-
1.2.2 SUELDOS BASE AL PERSONAL EVENTUAL	-	-	-	-	-	-	-	-	-	-	-	-	-	-	-
1.2.2.1 SUELDOS BASE A PERSONAL EVENTUAL	-	-	-	-	-	-	-	-	-	-	-	-	-	-	-
1.3 REMUNERACIONES ADICIONALES Y ESPECIALES	-	-	-	-	-	-	-	-	-	-	-	-	-	-	-
1.3.1 PRIMAS POR AÑOS DE SERV. EFECT. PRESTADOS	-	-	-	-	-	-	-	-	-	-	-	-	-	-	-
1.3.1.1 PRIMAS POR AÑOS DE SERVICIOS EFECTIVAMENTE PRESTADOS	-	-	-	-	-	-	-	-	-	-	-	-	-	-	-
1.3.2 PRIMAS DE VAC.DOM.Y GRATIF. D/FIN DE AÑO	-	-	-	-	-	-	-	-	-	-	-	-	-	-	-
1.3.2.1 PRIMAS DE VACACIONAL	-	-	-	-	-	-	-	-	-	-	-	-	-	-	-
1.3.2.2 AGUINALDO O GRATIFICACIÓN DE FIN DE AÑO	-	-	-	-	-	-	-	-	-	-	-	-	-	-	-
2 MATERIALES Y SUMINISTROS	1,628,877.76	39,627.37	33,470.70	121,537.31	108,538.97	-	-	-	-	-	-	-	-	303,174.35	1,325,703.41
2.1 MATERIALES DE ADMINISTRACIÓN, EMISIÓN DE MAERIALES DE ADMINISTRACIÓN, EMISIÓN DE DOCUMENTOS Y ARTÍCULOS OFICIALES	309,900.00	17,949.76	10,460.42	9,172.27	29,376.48	-	-	-	-	-	-	-	-	66,958.93	242,941.07
2.1.1 MATERIALES, ÚTILES Y EQUIPOS MENORES DE OFICINA	120,000.00	17,949.76	10,460.42	6,097.25	25,251.68	-	-	-	-	-	-	-	-	59,759.11	60,240.89
2.1.1.1 MATERIALES ÚTILES Y EQUIPOS MENORES DE OFICINA	120,000.00	17,949.76	10,460.42	6,097.25	25,251.68	-	-	-	-	-	-	-	-	59,759.11	60,240.89
2.1.4 MAT.ÚTIL.Y EQOS MEN.TECN.D/L INF.Y COM.	67,900.00	-	-	-	1,462.00	-	-	-	-	-	-	-	-	1,462.00	66,438.00
2.1.4.1 MAT. UTIL Y EQUIPOS MEN. TECN. D/L INF. Y COM.	67,900.00	-	-	-	1,462.00	-	-	-	-	-	-	-	-	1,462.00	66,438.00
2.1.5 MATERIAL IMPRESO E INFORMACIÓN DIGITAL	20,000.00	-	-	-	-	-	-	-	-	-	-	-	-	20,000.00	20,000.00
2.1.5.1 MATERIAL IMPRESO E INFORMACIÓN DIGITAL	20,000.00	-	-	-	-	-	-	-	-	-	-	-	-	20,000.00	20,000.00
2.1.6 MATERIAL DE LIMPIEZA	102,000.00	-	-	3,075.02	2,662.80	-	-	-	-	-	-	-	-	5,737.82	96,262.18
2.1.6.1 MATERIAL DE LIMPIEZA	102,000.00	-	-	3,075.02	2,662.80	-	-	-	-	-	-	-	-	5,737.82	96,262.18
2.2 ALIMENTOS Y UTENSILIOS	109,000.00	-	3,909.00	30,854.04	29,960.70	-	-	-	-	-	-	-	-	64,723.74	44,276.26
2.2.1 PRODUCTOS ALIMENTICIOS PARA PERSONAS	109,000.00	-	3,909.00	30,854.04	29,960.70	-	-	-	-	-	-	-	-	64,723.74	44,276.26
2.2.1.1 PRODUCTOS ALIMENTICIOS PARA PERSONAS	109,000.00	-	3,909.00	30,854.04	29,960.70	-	-	-	-	-	-	-	-	64,723.74	44,276.26
2.4 MATERIALES Y ART.D/CONST.Y DE REPAR.	403,077.76	5,927.20	9,257.82	74,003.00	2,340.01	-	-	-	-	-	-	-	-	91,528.03	311,549.73
2.4.2 CEMENTO Y PRODUCTOS DE CONCRETO	96,000.00	-	-	-	1,194.00	-	-	-	-	-	-	-	-	1,194.00	94,806.00
2.4.2.1 CEMENTO Y PRODUCTOS DE CONCRETO	96,000.00	-	-	-	1,194.00	-	-	-	-	-	-	-	-	1,194.00	94,806.00
2.4.3 CAL, YESO Y PRODUCTOS DE YESO	15,000.00	-	-	-	-	-	-	-	-	-	-	-	-	15,000.00	15,000.00
2.4.3.1 CAL, YESO Y PRODUCTOS DE YESO	15,000.00	-	-	-	-	-	-	-	-	-	-	-	-	15,000.00	15,000.00
2.4.4 MADERA Y PRODUCTOS DE MADERA	30,000.00	-	-	-	-	-	-	-	-	-	-	-	-	30,000.00	30,000.00
2.4.4.1 MADERA Y PRODUCTOS DE MADERA	30,000.00	-	-	-	-	-	-	-	-	-	-	-	-	30,000.00	30,000.00
2.4.6 MATERIAL ELÉCTRICO Y ELECTRÓNICO	72,000.00	5,003.20	240.00	74,003.00	986.00	-	-	-	-	-	-	-	-	80,232.20	8,232.20
2.4.6.1 MATERIAL ELÉCTRICO Y ELECTRÓNICO	72,000.00	5,003.20	240.00	74,003.00	986.00	-	-	-	-	-	-	-	-	80,232.20	8,232.20
2.4.7 ARTÍCULOS METÁLICOS PARA LA CONSTRUCCIÓN	54,000.00	-	9,017.82	-	-	-	-	-	-	-	-	-	-	9,017.82	44,982.18
2.4.7.1 ARTÍCULOS METÁLICOS PARA LA CONSTRUCCIÓN	54,000.00	-	9,017.82	-	-	-	-	-	-	-	-	-	-	9,017.82	44,982.18
2.4.8 MATERIALES COMPLEMENTARIOS	55,000.00	-	-	-	160.01	-	-	-	-	-	-	-	-	160.01	54,839.99
2.4.8.1 MATERIALES COMPLEMENTARIOS	55,000.00	-	-	-	160.01	-	-	-	-	-	-	-	-	160.01	54,839.99
2.4.9 OTROS MATERIALES Y ART.D/CONST.Y REPAR.	81,077.76	924.00	-	-	-	-	-	-	-	-	-	-	-	924.00	80,153.76
2.4.9.1 OTROS MATERIALES Y ARTÍCULOS DE CONSTRUCCIÓN Y REPARACIÓN	81,077.76	924.00	-	-	-	-	-	-	-	-	-	-	-	924.00	80,153.76
2.5 PRODUCTOS QUÍM. FARMAC.Y DE LABORATORIO	72,000.00	2,436.00	-	-	-	-	-	-	-	-	-	-	-	2,436.00	69,564.00
2.5.1 PRODUCTOS QUÍMICOS BÁSICOS	12,000.00	-	-	-	-	-	-	-	-	-	-	-	-	-	12,000.00
2.5.1.1 PRODUCTOS QUÍMICOS BÁSICOS	12,000.00	-	-	-	-	-	-	-	-	-	-	-	-	-	12,000.00
2.5.3 MEDICINAS Y PRODUCTOS FARMACÉUTICOS	30,000.00	-	-	-	-	-	-	-	-	-	-	-	-	-	30,000.00
2.5.3.1 MEDICINAS Y PRODUCTOS FARMACÉUTICOS	30,000.00	-	-	-	-	-	-	-	-	-	-	-	-	-	30,000.00



Objeto del Gasto	Presupuesto Vigente	Enero	Febrero	Marzo	Abril	Mayo	Junio	Julio	Agosto	Septiembre	Octubre	Noviembre	Diciembre	Total	Diferencia Vigente-Total
2.5.4 MATERIALES, ACCES. Y SUMIN. MÉDICOS	30,000.00	-	-	-	-	-	-	-	-	-	-	-	-	-	30,000.00
2.5.4.1 MATERIALES, ACCESORIOS Y SUMINISTROS	30,000.00	-	-	-	-	-	-	-	-	-	-	-	-	-	30,000.00
MÉDICOS	-	-	-	-	-	-	-	-	-	-	-	-	-	-	-
2.5.9 OTROS PRODUCTOS QUÍMICOS	2,436.00	2,436.00	-	-	-	-	-	-	-	-	-	-	-	2,436.00	-
2.5.9.1 OTROS PRODUCTOS QUÍMICOS	2,436.00	2,436.00	-	-	-	-	-	-	-	-	-	-	-	2,436.00	-
2.6 COMBUSTIBLES, LUBRICANTES Y ADITIVOS	410,000.00	-	6,743.46	-	-	-	-	-	-	-	-	-	-	6,743.46	-
2.6.1 COMBUSTIBLES, LUBRICANTES Y ADITIVOS	410,000.00	-	6,743.46	-	-	-	-	-	-	-	-	-	-	6,743.46	-
2.6.1.1 COMBUSTIBLES, LUBRICANTES Y ADITIVOS	410,000.00	-	6,743.46	-	-	-	-	-	-	-	-	-	-	6,743.46	-
2.7 VEST. BLANCOS, PREND. D/PROT. Y ART. DEP.	163,500.00	-	-	-	-	-	-	-	-	-	-	-	-	-	-
2.7.1 VESTUARIO Y UNIFORMES	105,000.00	-	-	-	-	-	-	-	-	-	-	-	-	-	-
2.7.1.1 VESTUARIOS Y UNIFORMES	105,000.00	-	-	-	-	-	-	-	-	-	-	-	-	-	-
2.7.2 PRENDAS DE SEG. Y PROT. PERSONAL	36,000.00	-	-	-	-	-	-	-	-	-	-	-	-	-	-
2.7.2.1 PRENDAS DE SEG. Y PROTECCION DEL PERSONAL	36,000.00	-	-	-	-	-	-	-	-	-	-	-	-	-	-
2.7.3 ARTICULOS DEPORTIVOS	7,500.00	-	-	-	-	-	-	-	-	-	-	-	-	-	-
2.7.3.1 ARTICULOS DEPORTIVOS	7,500.00	-	-	-	-	-	-	-	-	-	-	-	-	-	-
2.7.5 BLANC. Y OTROS PROD. TEXT. EXCEPTO PREND. D/VES.	15,000.00	-	-	-	-	-	-	-	-	-	-	-	-	-	-
2.7.5.1 BLANCOS. Y OTROS PROD. TEX. EXC. PRENDAS. D/ VES.	15,000.00	-	-	-	-	-	-	-	-	-	-	-	-	-	-
2.9 HERRAMIENTAS, REFACC. Y ACCES. MENORES	161,400.00	13,314.41	3,100.00	7,508.00	3,685.00	-	-	-	-	-	-	-	-	27,607.41	133,792.59
2.9.1 HERRAMIENTAS MENORES	72,000.00	-	-	1,508.00	-	-	-	-	-	-	-	-	-	1,508.00	70,492.00
2.9.1.1 HERRAMIENTAS MENORES	72,000.00	-	-	1,508.00	-	-	-	-	-	-	-	-	-	1,508.00	70,492.00
2.9.2 REFACCIONES Y ACCES. MEN. D/EDIFICIOS	-	-	-	-	-	-	-	-	-	-	-	-	-	-	-
2.9.2.1 REFACCIONES Y ACCESORIOS MENORES DE EDIFICIOS	-	-	-	-	-	-	-	-	-	-	-	-	-	-	-
2.9.3 REF. Y ACC. MEN. EQPO D/ADM. EDUC. Y REC.	-	-	-	6,000.00	-	-	-	-	-	-	-	-	-	6,000.00	-
2.9.3.1 REF. Y ACCESORIOS MENORES MOB. EQUIPO DE ADMON. EDUCACIÓN Y RECREATIVO	-	-	-	6,000.00	-	-	-	-	-	-	-	-	-	6,000.00	-
2.9.4 REF. Y ACC. MEN. EQPO D/CÓMP. Y TEC. D/INF.	6,000.00	-	-	-	3,145.00	-	-	-	-	-	-	-	-	3,145.00	2,855.00
2.9.4.1 REFACCIONES Y ACCESORIOS MENORES EQUIPO DE CÓMPUTO Y TECNOLOGÍAS DE LA INFORMACIÓN	6,000.00	-	-	-	3,145.00	-	-	-	-	-	-	-	-	3,145.00	2,855.00
2.9.6 REFACCIONES Y ACCES. MEN. D/EQPO D/TRANSP.	71,400.00	13,314.41	3,100.00	-	-	-	-	-	-	-	-	-	-	16,414.41	54,985.59
2.9.6.1 REFACCIONES Y ACCESORIOS MENORES DE EQUIPO DE TRANSPORTE	71,400.00	13,314.41	3,100.00	-	-	-	-	-	-	-	-	-	-	16,414.41	54,985.59
2.9.8 REFACCIONES Y ACC. MEN. D/MAQ. Y OTROS EQ.	12,000.00	-	-	-	-	-	-	-	-	-	-	-	-	-	-
2.9.8.1 REFACCIONES Y ACCESORIOS MENORES DE MAQUINARIA Y OTROS EQUIPOS	12,000.00	-	-	-	-	-	-	-	-	-	-	-	-	-	-
3 SERVICIOS GENERALES	3,343,455.83	42,734.46	594,963.64	189,616.48	192,405.61	-	-	-	-	-	-	-	-	1,019,720.19	2,323,735.64
3.1 SERVICIOS BÁSICOS	185,100.00	-	309,787.80	28,242.24	6,043.51	-	-	-	-	-	-	-	-	344,073.55	158,973.55
3.1.1 ENERGÍA ELÉCTRICA	120,000.00	-	296,731.80	27,500.00	-	-	-	-	-	-	-	-	-	324,231.80	204,231.80
3.1.1.1 ENERGÍA ELÉCTRICA	120,000.00	-	296,731.80	27,500.00	-	-	-	-	-	-	-	-	-	324,231.80	204,231.80
3.1.2 GAS	-	-	-	742.24	-	-	-	-	-	-	-	-	-	742.24	-
3.1.2.1 GAS	-	-	-	742.24	-	-	-	-	-	-	-	-	-	742.24	-
3.1.4 TELEFONÍA TRADICIONAL	23,100.00	-	4,936.00	-	422.00	-	-	-	-	-	-	-	-	5,358.00	17,742.00
3.1.4.1 TELEFONÍA TRADICIONAL	23,100.00	-	4,936.00	-	422.00	-	-	-	-	-	-	-	-	5,358.00	17,742.00
3.1.7 PROCESAMIENTO DE ACCESO DE INTERNET, REDES Y SERVICIOS DE ACCESO DE INTERNET, REDES Y PROCESAMIENTO DE INFORMACIÓN	42,000.00	-	8,120.00	-	4,060.00	-	-	-	-	-	-	-	-	12,180.00	29,820.00
3.1.7.1 SERVICIOS DE ACCESO DE INTERNET, REDES Y PROCESAMIENTO DE INFORMACIÓN	42,000.00	-	8,120.00	-	4,060.00	-	-	-	-	-	-	-	-	12,180.00	29,820.00



MUNICIPIO DE TLAHUELILPAN

R.F.C. MTL850101A20

ANALÍTICO MENSUAL DE EGRESOS PAGADOS POR FUENTE DE FINANCIAMIENTO AL 30 DE ABRIL DE 2022.
(CUENTAS CON MOVIMIENTOS)
(CIFRAS EN PESOS Y CENTAVOS)

Objeto del Gasto	Presupuesto Vigente	Enero	Febrero	Marzo	Abril	Mayo	Junio	Julio	Agosto	Septiembre	Octubre	Noviembre	Diciembre	Total	Diferencia Vigente-Total
3.1.8 SERVICIOS POSTALES Y TELEGRÁFICOS					1,561.51									1,561.51	- 1,561.51
3.1.8.1 SERVICIOS POSTALES Y TELEGRÁFICOS					1,561.51									1,561.51	- 1,561.51
3.2 SERVICIOS DE ARRENDAMIENTO	90,000.00	-	91,619.00	36,739.82	68,432.80									196,791.62	- 106,791.62
3.2.1 ARRENDAMIENTO DE TERRENOS	30,000.00	-	-	-	-									-	30,000.00
3.2.1.1 ARRENDAMIENTO DE TERRENOS	30,000.00	-	-	-	-									-	30,000.00
3.2.2 ARRENDAMIENTO DE EDIFICIOS				7,540.00	-									7,540.00	- 7,540.00
3.2.2.1 ARRENDAMIENTO DE EDIFICIOS				7,540.00	-									7,540.00	- 7,540.00
3.2.3 ARREND.D/MOB.Y EPO.D/ADMÓN. EDUC.Y REC.			13,203.00	17,509.62	24,067.10									54,779.72	- 54,779.72
3.2.3.2 ARREND.D/MOB.Y EPO.D/ADMÓN. EDUC.Y REC.			13,203.00	17,509.62	24,067.10									54,779.72	- 54,779.72
3.2.6 ARRENDAMIENTO D/MAQ. OTROS EQPOS Y HERR.	60,000.00	-	-	-	500.00									500.00	- 59,500.00
3.2.6.1 ARRENDAMIENTO D/MAQ. OTROS EQPOS Y HERR.	60,000.00	-	-	-	500.00									500.00	- 59,500.00
3.2.7 ARRENDAMIENTO DE ACTIVOS INTANGIBLES			69,600.00	-	-									69,600.00	- 69,600.00
3.2.7.1 ARRENDAMIENTOS DE ACTIVOS INTANGIBLES			69,600.00	-	-									69,600.00	- 69,600.00
3.2.9 OTROS ARRENDAMIENTOS			8,816.00	11,690.20	43,865.70									64,371.90	- 64,371.90
3.2.9.1 OTROS ARRENDAMIENTOS			8,816.00	11,690.20	43,865.70									64,371.90	- 64,371.90
3.3 SERV.PROF.CIENT.TÉCN.Y OTROS SERVICIOS	201,207.60	18,870.02	21,000.00	47,260.00	32,475.00									119,605.02	- 81,602.58
3.3.1 SERV. LEG.D/CONT.AUDIT.Y RELACIONADOS			17,400.00	17,400.00	17,400.00									52,200.00	- 52,200.00
3.3.1.1 ASESORIAS ASOCIADAS A CONVENIOS, TRATADOS O ACUERDOS			17,400.00	17,400.00	17,400.00									52,200.00	- 52,200.00
3.3.3 SERV.D/CONS.ADV.A.PROC.TÉC.Y TEC.D/L INF.		16,320.04	-	27,956.00	-									44,276.04	- 44,276.04
3.3.3.1 SERV.D/CONS.ADV.A.PROC.TÉC.Y TEC.D/L INF.		16,320.04	-	27,956.00	-									44,276.04	- 44,276.04
3.3.4 SERVICIOS DE CAPACITACIÓN	30,000.00	-	-	-	-									-	30,000.00
3.3.4.1 SERVICIOS DE CAPACITACIÓN	30,000.00	-	-	-	-									-	30,000.00
3.3.6 SERV.D/APOYO ADM. TRAD.FOT.E IMPRES.	144,000.00	-	-	104.00	3,074.00									3,178.00	- 140,822.00
3.3.6.2 SERV.D/APOYO ADM. TRAD.FOT.E IMPRES.	144,000.00	-	-	104.00	3,074.00									3,178.00	- 140,822.00
3.3.9 SERV. PROFES.CIENT.Y TECN.INTEGRALES	27,207.60	2,549.98	3,600.00	1,800.00	12,001.00									19,950.98	- 7,256.62
3.3.9.1 SUBCONTRATACION DE SERVICIOS CON TERCEROS	27,207.60	2,549.98	3,600.00	1,800.00	12,001.00									19,950.98	- 7,256.62
3.4 SERVICIOS FINAN. BANCY COMERCIALES	70,426.55	-	-	5,184.94	1,130.18									6,315.12	- 64,111.43
3.4.1 SERVICIOS FINAN. Y BANCARIOS				5,184.94	1,130.18									6,315.12	- 64,111.43
3.4.1.1 SERVICIOS FINAN. Y BANCARIOS				5,184.94	1,130.18									6,315.12	- 64,111.43
3.4.5 SEGUROS DE BIENES PATRIMONIALES	12,426.55	-	-	-	-									-	12,426.55
3.4.5.1 SEGURO DE BIENES PATRIMONIALES	12,426.55	-	-	-	-									-	12,426.55
3.4.7 FLETES Y MANIOBRAS	58,000.00	-	-	5,000.00	-									5,000.00	- 53,000.00
3.4.7.1 FLETES Y MANIOBRAS	58,000.00	-	-	5,000.00	-									5,000.00	- 53,000.00
3.5 SERV.D/INST.REPAR.MANTTO Y CONSERVACIÓN	1,945,921.68	18,490.40	14,508.00	22,358.00	27,720.72									83,077.12	- 1,862,844.56
3.5.1 CONSERV. Y MANTTO MENOR D/INMUEBLES	624,000.00	-	3,828.00	-	8,408.72									12,236.72	- 611,763.28
3.5.1.1 CONSERV. Y MANTTO MENOR D/INMUEBLES	624,000.00	-	3,828.00	-	8,408.72									12,236.72	- 611,763.28
3.5.2 INST.REP.Y MANTT.MOB.Y EQ.ADM. EDUC.Y REC.	15,000.00	-	-	-	-									-	15,000.00
3.5.2.1 INST.REP.Y MANTT.MOB.Y EQ.ADM. EDUC.Y REC.	15,000.00	-	-	-	-									-	15,000.00
3.5.3 INST.REP.Y MANTT.EQ.COM.Y TEC.D/L INF.	29,129.68	-	-	-	4,872.00									4,872.00	- 24,257.68
3.5.3.1 INST.REP.Y MANTT.EQ.COM.Y TEC.D/L INF.	29,129.68	-	-	-	4,872.00									4,872.00	- 24,257.68
3.5.5 REPAR. Y MANTTO D/EQPO D/TRANSPORTE	843,392.00	18,490.40	10,680.00	21,408.00	14,440.00									65,018.40	- 778,373.60
3.5.5.1 REPAR. Y MANTTO D/EQPO D/TRANSPORTE	843,392.00	18,490.40	10,680.00	21,408.00	14,440.00									65,018.40	- 778,373.60
3.5.7 INST.REP.Y MANTT.D/MAQ.OTROS EQ.Y HERR.	180,000.00	-	-	-	-									-	180,000.00
3.5.7.1 INST.REP.Y MANTT.D/MAQ.OTROS EQ.Y HERR.	180,000.00	-	-	-	-									-	180,000.00
3.5.8 SERV.D/LIMPIEZA Y MANEJO DE DESECHOS	240,000.00	-	-	-	-									-	240,000.00
3.5.8.1 SERV.D/LIMPIEZA Y MANEJO DE DESECHOS	240,000.00	-	-	-	-									-	240,000.00
3.5.9 SERVICIOS DE JARDINERÍA Y FUMIGACIÓN	14,400.00	-	-	950.00	-									950.00	- 13,450.00
3.5.9.1 SERVICIOS DE JARDINERÍA Y FUMIGACIÓN	14,400.00	-	-	950.00	-									950.00	- 13,450.00
3.6 SERVICIOS DE COMUNIC.SOCIAL Y PUBLICIDAD	130,000.00	-	11,600.00	5,800.00	17,337.50									34,737.50	- 95,262.50



MUNICIPIO DE TLAHUELIPAN

R.F.C. MTL850101A20

ANALÍTICO MENSUAL DE EGRESOS PAGADOS POR FUENTE DE FINANCIAMIENTO AL 30 DE ABRIL DE 2022.
(CUENTAS CON MOVIMIENTOS)
(CIFRAS EN PESOS Y CENTAVOS)

Objeto del Gasto	Presupuesto Vigente	Enero	Febrero	Marzo	Abril	Mayo	Junio	Julio	Agosto	Septiembre	Octubre	Noviembre	Diciembre	Total	Diferencia Vigente-Total
3.6.1 DIF.RAD.TV Y MED.D/MEN.S/PRO.ACT.GUB.	130,000.00	-	11,600.00	5,800.00	17,337.50	-	-	-	-	-	-	-	-	34,737.50	95,262.50
3.6.1.1 DIF.RAD.TV Y MED.D/MEN.S/PRO.ACT.GUB.	130,000.00	-	11,600.00	5,800.00	17,337.50	-	-	-	-	-	-	-	-	34,737.50	95,262.50
3.7 SERVICIOS DE TRASLADO Y VIÁTICOS	272,800.00	-	-	14,026.00	6,972.07	-	-	-	-	-	-	-	-	20,998.07	251,801.93
3.7.2 PASAJES TERRESTRES	72,000.00	-	-	6,604.00	4,560.00	-	-	-	-	-	-	-	-	11,164.00	60,836.00
3.7.2.1 PASAJES TERRESTRES	72,000.00	-	-	6,604.00	4,560.00	-	-	-	-	-	-	-	-	11,164.00	60,836.00
3.7.5 VIÁTICOS EN EL PAÍS	100,800.00	-	-	7,422.00	2,412.07	-	-	-	-	-	-	-	-	9,834.07	90,965.93
3.7.5.1 VIÁTICOS EN EL PAÍS	100,800.00	-	-	7,422.00	2,412.07	-	-	-	-	-	-	-	-	9,834.07	90,965.93
3.7.9 OTROS SERVICIOS DE TRASLADO Y HOSPEDAJE	100,000.00	-	-	-	-	-	-	-	-	-	-	-	-	-	100,000.00
3.7.9.1 OTROS SERVICIOS DE TRASLADO Y HOSPEDAJE	100,000.00	-	-	-	-	-	-	-	-	-	-	-	-	-	100,000.00
3.8 SERVICIOS OFICIALES	348,000.00	5,374.04	146,448.84	30,005.48	32,293.83	-	-	-	-	-	-	-	-	214,122.19	133,877.81
3.8.2 GASTOS DE ORDEN SOCIAL Y CULTURAL	348,000.00	5,374.04	146,448.84	25,918.02	32,293.83	-	-	-	-	-	-	-	-	210,034.73	137,965.27
3.8.2.1 GASTOS DE ORDEN SOCIAL Y CULTURAL	348,000.00	5,374.04	146,448.84	25,918.02	32,293.83	-	-	-	-	-	-	-	-	210,034.73	137,965.27
3.8.5 GASTOS DE REPRESENTACIÓN	-	-	-	4,087.46	-	-	-	-	-	-	-	-	-	4,087.46	4,087.46
3.8.5.1 GASTOS DE REPRESENTACIÓN	-	-	-	4,087.46	-	-	-	-	-	-	-	-	-	4,087.46	4,087.46
3.9 OTROS SERVICIOS GENERALES	100,000.00	-	-	-	-	-	-	-	-	-	-	-	-	-	100,000.00
3.9.2 IMPUESTOS Y DERECHOS	100,000.00	-	-	-	-	-	-	-	-	-	-	-	-	-	100,000.00
3.9.2.1 IMPUESTOS Y DERECHOS, OTROS IMPUESTOS, TENENCIA, PLACAS, GASTOS DE	-	-	-	-	-	-	-	-	-	-	-	-	-	-	-
3.9.2.2 IMPUESTOS Y DERECHOS, OTROS IMPUESTO, TENENCIA, PLACAS, GASTOS DE	-	-	-	-	-	-	-	-	-	-	-	-	-	-	-
4 ESCRITURACION, REGISTRO PUBLICO DE TRANSF.ASIG.SUBSIDIOS Y OTRAS AYUDAS	1,682,318.00	31,517.00	39,635.00	108,252.19	320,778.61	-	-	-	-	-	-	-	-	500,182.80	1,182,135.20
4.4 AYUDAS SOCIALES	1,682,318.00	31,517.00	39,635.00	108,252.19	320,778.61	-	-	-	-	-	-	-	-	500,182.80	1,182,135.20
4.4.1 AYUDAS SOCIALES A PERSONAS	1,501,418.00	22,077.00	32,635.00	97,802.19	302,178.61	-	-	-	-	-	-	-	-	454,692.80	1,046,725.20
4.4.1.1 AYUDAS SOCIALES A PERSONAS	1,501,418.00	22,077.00	32,635.00	97,802.19	302,178.61	-	-	-	-	-	-	-	-	454,692.80	1,046,725.20
4.4.3 AYUDAS SOC. A INSTIT. DE ENSEÑANZA	165,000.00	7,640.00	7,000.00	8,650.00	15,000.00	-	-	-	-	-	-	-	-	38,290.00	126,710.00
4.4.3.1 AYUDAS SOC.A INSTIT. DE ENSEÑANZA	165,000.00	7,640.00	7,000.00	8,650.00	15,000.00	-	-	-	-	-	-	-	-	38,290.00	126,710.00
4.4.5 AYUDAS SOC.A INSTIT./FINES DE LUCRO	15,900.00	1,800.00	-	1,800.00	3,600.00	-	-	-	-	-	-	-	-	7,200.00	8,700.00
4.4.5.1 AYUDAS SOC.A INSTIT./FINES DE LUCRO	15,900.00	1,800.00	-	1,800.00	3,600.00	-	-	-	-	-	-	-	-	7,200.00	8,700.00
5 BIENES MUEBLES, INMUEBLES E INTANGIBLES	1,348,959.96	-	-	-	7,400.00	-	-	-	-	-	-	-	-	7,400.00	1,341,559.96
5.1 MOBILIARIO Y EQUIPO DE ADMINISTRACIÓN	100,000.00	-	-	-	7,400.00	-	-	-	-	-	-	-	-	7,400.00	92,600.00
5.1.1 MUEBLES DE OFICINA Y ESTANTERÍA	10,000.00	-	-	-	-	-	-	-	-	-	-	-	-	-	10,000.00
5.1.1.1 MUEBLES DE OFICINA Y ESTANTERÍA	10,000.00	-	-	-	-	-	-	-	-	-	-	-	-	-	10,000.00
5.1.5 EQUIPO DE COMP.Y D/TECN.D/LA INFORMACIÓN	90,000.00	-	-	-	7,400.00	-	-	-	-	-	-	-	-	7,400.00	82,600.00
5.1.5.1 EQUIPO DE COMP.Y D/TECN.D/LA INFORMACIÓN	90,000.00	-	-	-	7,400.00	-	-	-	-	-	-	-	-	7,400.00	82,600.00
5.3 EQUIPO E INSTRUMENTAL MÉD.Y D/LAB.	1,248,959.96	-	-	-	-	-	-	-	-	-	-	-	-	-	1,248,959.96
5.3.1 EQUIPO MÉDICO Y DE LABORATORIO	1,248,959.96	-	-	-	-	-	-	-	-	-	-	-	-	-	1,248,959.96
5.3.1.1 EQUIPO MÉDICO Y DE LABORATORIO	1,248,959.96	-	-	-	-	-	-	-	-	-	-	-	-	-	1,248,959.96
6 INVERSIÓN PÚBLICA	2,600,000.00	-	-	-	-	-	-	-	-	-	-	-	-	-	2,600,000.00
6.1 OBRA PÚBLICA E/BIENES D/DOMINIO PÚBL.	2,600,000.00	-	-	-	-	-	-	-	-	-	-	-	-	-	2,600,000.00
6.1.4 DIVISION D/TERR.Y CONST.D/OBRAS D/URBAN.	2,600,000.00	-	-	-	-	-	-	-	-	-	-	-	-	-	2,600,000.00
6.1.4.1 ESTUDIOS Y PROYECTOS	2,600,000.00	-	-	-	-	-	-	-	-	-	-	-	-	-	2,600,000.00
REPO DIF MUNICIPAL	231,368.34	-	11,855.32	39,062.68	28,877.59	-	-	-	-	-	-	-	-	67,758.93	163,609.41
1 SERVICIOS PERSONALES	152,462.39	-	8,109.32	27,172.02	12,676.40	-	-	-	-	-	-	-	-	47,957.74	104,504.65
2 MATERIALES Y SUMINISTROS	20,441.51	-	6,986.68	8,750.42	7,951.80	-	-	-	-	-	-	-	-	23,688.90	3,247.39
2.1 MATERIALES DE ADMINISTRACIÓN, EMISIÓN DE DOCUMENTOS Y ARTICULOS OFICIALES	18,000.00	-	-	5,974.42	-	-	-	-	-	-	-	-	-	5,974.42	12,025.58
2.1.1 MATERIALES, ÚTILES Y EQUIPOS MENORES DE OFICINA	18,000.00	-	-	5,974.42	-	-	-	-	-	-	-	-	-	5,974.42	12,025.58
2.1.1.1 MATERIALES ÚTILES Y EQUIPOS MENORES	18,000.00	-	-	5,974.42	-	-	-	-	-	-	-	-	-	5,974.42	12,025.58



MUNICIPIO DE TLAHUELILPAN
R.F.C. MTL850101A20
ANALÍTICO MENSUAL DE EGRESOS PAGADOS POR FUENTE DE FINANCIAMIENTO AL 30 DE ABRIL DE 2022.
(CUENTAS CON MOVIMIENTOS)
(CIFRAS EN PESOS Y CENTAVOS)

Objeto del Gasto	Presupuesto Vigente	Enero	Febrero	Marzo	Abril	Mayo	Junio	Julio	Agosto	Septiembre	Octubre	Noviembre	Diciembre	Total	Diferencia Vigente-Total
DE OFICINA															
2.1.4 MAT. ÚTIL Y EQPOS MEN. TECN. D/L INF. Y COM.	787.50	-	-	-	-	-	-	-	-	-	-	-	-	-	787.50
2.1.4.1 MAT. ÚTIL Y EQUIPOS MEN. TECN. D/L INF. Y COM.	787.50	-	-	-	-	-	-	-	-	-	-	-	-	-	787.50
2.1.6 MATERIAL DE LIMPIEZA	1,654.01	-	6,986.68	2,776.00	7,951.80	-	-	-	-	-	-	-	-	17,714.48	16,060.47
2.1.6.1 MATERIAL DE LIMPIEZA	1,654.01	-	6,986.68	2,776.00	7,951.80	-	-	-	-	-	-	-	-	17,714.48	16,060.47
2.2 ALIMENTOS Y UTENSILIOS	30,000.00	-	-	18,421.60	4,724.60	-	-	-	-	-	-	-	-	23,146.20	6,853.80
2.2.1 PRODUCTOS ALIMENTICIOS PARA PERSONAS	30,000.00	-	-	18,421.60	4,724.60	-	-	-	-	-	-	-	-	23,146.20	6,853.80
2.2.1.1 PRODUCTOS ALIMENTICIOS PARA PERSONAS	30,000.00	-	-	18,421.60	4,724.60	-	-	-	-	-	-	-	-	23,146.20	6,853.80
2.4 MATERIALES Y ART. D/CONST. Y DE REPAR.	22,555.00	-	-	-	-	-	-	-	-	-	-	-	-	-	22,555.00
2.4.1 PRODUCTOS MINERALES NO METÁLICOS	2,235.00	-	-	-	-	-	-	-	-	-	-	-	-	-	2,235.00
2.4.1.1 PRODUCTOS MINERALES NO METÁLICOS	2,235.00	-	-	-	-	-	-	-	-	-	-	-	-	-	2,235.00
2.4.6 MATERIAL ELÉCTRICO Y ELECTRÓNICO	10,000.00	-	-	-	-	-	-	-	-	-	-	-	-	-	10,000.00
2.4.6.1 MATERIAL ELÉCTRICO Y ELECTRÓNICO	10,000.00	-	-	-	-	-	-	-	-	-	-	-	-	-	10,000.00
2.4.9 OTROS MATERIALES Y ART. D/CONST. Y REPAR.	10,320.00	-	-	-	-	-	-	-	-	-	-	-	-	-	10,320.00
2.4.9.1 OTROS MATERIALES Y ARTICULOS DE CONSTRUCCIÓN Y REPARACIÓN	10,320.00	-	-	-	-	-	-	-	-	-	-	-	-	-	10,320.00
2.5 PRODUCTOS QUÍM. FARMACY DE LABORATORIO	21,640.25	-	1,122.64	-	-	-	-	-	-	-	-	-	-	1,122.64	20,517.61
2.5.1 PRODUCTOS QUÍMICOS BÁSICOS	4,622.50	-	-	-	-	-	-	-	-	-	-	-	-	-	4,622.50
2.5.1.1 PRODUCTOS QUÍMICOS BÁSICOS	4,622.50	-	-	-	-	-	-	-	-	-	-	-	-	-	4,622.50
2.5.4 MATERIALES, ACCES. Y SUMIN. MÉDICOS	17,017.75	-	1,122.64	-	-	-	-	-	-	-	-	-	-	1,122.64	15,895.11
2.5.4.1 MATERIALES, ACCESORIOS Y SUMINISTROS MÉDICOS	17,017.75	-	1,122.64	-	-	-	-	-	-	-	-	-	-	1,122.64	15,895.11
2.6 COMBUSTIBLES, LUBRICANTES Y ADITIVOS	55,525.63	-	-	-	-	-	-	-	-	-	-	-	-	-	55,525.63
2.6.1 COMBUSTIBLES, LUBRICANTES Y ADITIVOS	55,525.63	-	-	-	-	-	-	-	-	-	-	-	-	-	55,525.63
2.6.1.1 COMBUSTIBLES, LUBRICANTES Y ADITIVOS	55,525.63	-	-	-	-	-	-	-	-	-	-	-	-	-	55,525.63
2.9 HERRAMIENTAS, REFACC. Y ACCES. MENORES	2,300.00	-	-	-	-	-	-	-	-	-	-	-	-	-	2,300.00
2.9.6 REFACCIONES Y ACCES. MEN. D/EQPO D/TRANSP.	2,300.00	-	-	-	-	-	-	-	-	-	-	-	-	-	2,300.00
2.9.6.1 REFACCIONES Y ACCESORIOS MENORES DE EQUIPO DE TRANSPORTE	2,300.00	-	-	-	-	-	-	-	-	-	-	-	-	-	2,300.00
3 SERVICIOS GENERALES	72,122.93	-	3,746.00	8,290.66	16,201.19	-	-	-	-	-	-	-	-	16,201.19	55,921.74
3.1 SERVICIOS BÁSICOS	29,206.00	-	3,746.00	2,901.83	-	-	-	-	-	-	-	-	-	6,647.83	22,558.17
3.1.1 ENERGÍA ELÉCTRICA	19,146.00	-	3,746.00	-	-	-	-	-	-	-	-	-	-	3,746.00	15,400.00
3.1.1.1 ENERGÍA ELÉCTRICA	19,146.00	-	3,746.00	-	-	-	-	-	-	-	-	-	-	3,746.00	15,400.00
3.1.2 GAS	-	-	1,303.83	-	-	-	-	-	-	-	-	-	-	1,303.83	-
3.1.2.1 GAS	-	-	1,303.83	-	-	-	-	-	-	-	-	-	-	1,303.83	-
3.1.4 TELEFONÍA TRADICIONAL	6,000.00	-	-	1,598.00	-	-	-	-	-	-	-	-	-	1,598.00	4,402.00
3.1.4.1 TELEFONÍA TRADICIONAL	6,000.00	-	-	1,598.00	-	-	-	-	-	-	-	-	-	1,598.00	4,402.00
3.1.7 SERVICIO DE ACCESO DE INTERNET, REDES Y PROCESAMIENTO DE INFORMACIÓN	4,060.00	-	-	-	-	-	-	-	-	-	-	-	-	-	4,060.00
3.1.7.1 SERVICIOS DE ACCESO DE INTERNET, REDES Y PROCESAMIENTO DE INFORMACIÓN	4,060.00	-	-	-	-	-	-	-	-	-	-	-	-	-	4,060.00
3.3 SERV. PROF. CIEN. TECN. Y OTROS SERVICIOS	7,740.06	-	-	5,388.83	3,077.23	-	-	-	-	-	-	-	-	8,466.06	726.00
3.3.6 SERV. D/APOYO ADM. TRAD. FOT. E IMPRES.	7,740.06	-	-	5,388.83	3,077.23	-	-	-	-	-	-	-	-	8,466.06	726.00
3.3.6.1 SERVICIOS RELACIONADOS CON TRADUCCIONES	7,740.06	-	-	5,388.83	3,077.23	-	-	-	-	-	-	-	-	8,466.06	726.00
3.3.6.2 SERV. D/APOYO ADM. TRAD. FOT. E IMPRES.	-	-	-	-	-	-	-	-	-	-	-	-	-	-	-
3.5 SERV. D/INST. REPAR. MANTTO Y CONSERVACIÓN	26,698.85	-	-	-	-	-	-	-	-	-	-	-	-	-	26,698.85
3.5.1 CONSERV. Y MANTTO MENOR D/INMUEBLES	21,195.25	-	-	-	-	-	-	-	-	-	-	-	-	-	21,195.25
3.5.1.1 CONSERV. Y MANTTO MENOR D/INMUEBLES	21,195.25	-	-	-	-	-	-	-	-	-	-	-	-	-	21,195.25
3.5.4 INST. REP. Y MANTTO D/EQ. INST. MÉD. Y LAB.	5,443.60	-	-	-	-	-	-	-	-	-	-	-	-	-	5,443.60
3.5.4.1 INST. REP. Y MANTTO D/EQ. INST. MÉD. Y LAB.	5,443.60	-	-	-	-	-	-	-	-	-	-	-	-	-	5,443.60



Objeto del Gasto	Presupuesto Vigente	Enero	Febrero	Marzo	Abril	Mayo	Junio	Julio	Agosto	Septiembre	Octubre	Noviembre	Diciembre	Total	Diferencia Vigente-Total
3.8 SERVICIOS OFICIALES	8,538.02	-	-	-	1,087.30	-	-	-	-	-	-	-	-	1,087.30	7,450.72
3.8.2 GASTOS DE ORDEN SOCIAL Y CULTURAL	8,538.02	-	-	-	1,087.30	-	-	-	-	-	-	-	-	1,087.30	7,450.72
3.8.2.1 GASTOS DE ORDEN SOCIAL Y CULTURAL	8,538.02	-	-	-	1,087.30	-	-	-	-	-	-	-	-	1,087.30	7,450.72
4 TRANSF.ASIG.SUBSIDIOS Y OTRAS AYUDAS	6,783.02	-	-	3,600.00	-	-	-	-	-	-	-	-	-	3,600.00	3,183.02
4.4 AYUDAS SOCIALES	6,783.02	-	-	3,600.00	-	-	-	-	-	-	-	-	-	3,600.00	3,183.02
4.4.1 AYUDAS SOCIALES A PERSONAS	3,742.00	-	-	3,600.00	-	-	-	-	-	-	-	-	-	3,600.00	142.00
4.4.1.1 AYUDAS SOCIALES A PERSONAS	3,742.00	-	-	3,600.00	-	-	-	-	-	-	-	-	-	3,600.00	142.00
4.4.3 AYUDAS SOC. A INSTIT. DE ENSEÑANZA	3,041.02	-	-	-	-	-	-	-	-	-	-	-	-	-	3,041.02
4.4.3.1 AYUDAS SOC.A INSTIT. DE ENSEÑANZA	3,041.02	-	-	-	-	-	-	-	-	-	-	-	-	-	3,041.02
5 BIENES MUEBLES, INMUEBLES E INTANGIBLES	-	-	-	-	-	-	-	-	-	-	-	-	-	-	-
6 INVERSIÓN PÚBLICA	-	-	-	-	-	-	-	-	-	-	-	-	-	-	-
7 INVERSIONES FINANCIERAS Y OTRAS PROV.	-	-	-	-	-	-	-	-	-	-	-	-	-	-	-
FONDO GENERAL DE PARTICIPACIONES	17,608,657.00	1,138,140.70	1,458,614.93	1,393,665.25	1,476,507.04	-	-	-	-	-	-	-	-	5,466,927.92	12,141,729.08
1 SERVICIOS PERSONALES	16,977,624.08	1,102,126.70	1,257,361.93	1,248,980.25	1,370,056.04	-	-	-	-	-	-	-	-	4,978,524.92	11,999,099.16
1.1 REMUNER. AL PERS. D/CARACTER PERMANENTE	13,584,823.14	1,055,238.22	1,117,160.59	1,113,728.98	1,136,194.13	-	-	-	-	-	-	-	-	4,422,321.92	9,162,501.22
1.1.3 SUELDOS BASE AL PERSONAL PERMANENTE	13,584,823.14	1,055,238.22	1,117,160.59	1,113,728.98	1,136,194.13	-	-	-	-	-	-	-	-	4,422,321.92	9,162,501.22
1.1.3.1 SUELDOS BASE AL PERSONAL PERMANENTE	13,584,823.14	1,055,238.22	1,117,160.59	1,113,728.98	1,136,194.13	-	-	-	-	-	-	-	-	4,422,321.92	9,162,501.22
1.2 REMUNER.A/PERSONAL D/CARÁCT.TRANSIT.	151,200.00	12,600.00	9,254.16	24,462.48	42,088.66	-	-	-	-	-	-	-	-	88,405.30	62,794.70
1.2.2 SUELDOS BASE AL PERSONAL EVENTUAL	151,200.00	12,600.00	9,254.16	24,462.48	42,088.66	-	-	-	-	-	-	-	-	88,405.30	62,794.70
1.2.2.1 SUELDOS BASE A PERSONAL EVENTUAL	151,200.00	12,600.00	9,254.16	24,462.48	42,088.66	-	-	-	-	-	-	-	-	88,405.30	62,794.70
1.3 REMUNERACIONES ADICIONALES Y ESPECIALES	2,361,240.05	16,328.32	60,804.76	46,187.69	103,038.44	-	-	-	-	-	-	-	-	226,359.21	2,134,880.84
1.3.1 PRIMAS POR AÑOS DE SERV. EFECT.PRESTADOS	50,477.88	-	139.29	447.25	447.25	-	-	-	-	-	-	-	-	586.54	49,891.34
1.3.1.1 PRIMAS POR AÑOS DE SERVICIOS EFECTIVAMENTE PRESTADOS	50,477.88	-	139.29	447.25	447.25	-	-	-	-	-	-	-	-	586.54	49,891.34
1.3.2 PRIMAS DE VAC.DOMA Y GRATIF. D/FIN DE AÑO	1,612,803.33	-	-	-	13,694.24	-	-	-	-	-	-	-	-	13,694.24	1,599,109.09
1.3.2.1 PRIMAS DE VACACIONAL	228,933.74	-	-	-	1,244.93	-	-	-	-	-	-	-	-	1,244.93	227,688.81
1.3.2.2 AGUINALDO O GRATIFICACION DE FIN DE AÑO	1,383,869.59	-	-	-	12,449.31	-	-	-	-	-	-	-	-	12,449.31	1,371,420.28
1.3.3 HORAS EXTRAORDINARIAS	132,958.84	-	-	-	-	-	-	-	-	-	-	-	-	-	132,958.84
1.3.3.1 HORAS EXTRAORDINARIAS	132,958.84	-	-	-	-	-	-	-	-	-	-	-	-	-	132,958.84
1.3.4 COMPENSACIONES	565,000.00	16,328.32	60,665.47	45,740.44	89,344.20	-	-	-	-	-	-	-	-	212,078.43	352,921.57
1.3.4.1 COMPENSACIONES	565,000.00	16,328.32	60,665.47	45,740.44	89,344.20	-	-	-	-	-	-	-	-	212,078.43	352,921.57
1.5 OTRAS PRESTACIONES SOCIALES Y ECONÓMICAS	880,359.89	17,960.16	70,142.42	64,601.10	88,734.81	-	-	-	-	-	-	-	-	241,438.49	638,921.40
1.5.2 INDEMNIZACIONES	22,051.97	-	5,376.57	-	22,728.54	-	-	-	-	-	-	-	-	28,105.11	6,053.14
1.5.2.1 INDEMNIZACIONES	22,051.97	-	5,376.57	-	22,728.54	-	-	-	-	-	-	-	-	28,105.11	6,053.14
1.5.4 OTRAS PRESTACIONES CONTRACTUALES	534,307.92	5,436.74	38,850.26	39,772.59	40,330.88	-	-	-	-	-	-	-	-	124,390.47	409,917.45
1.5.4.1 OTRAS PRESTACIONES CONTRACTUALES	534,307.92	5,436.74	38,850.26	39,772.59	40,330.88	-	-	-	-	-	-	-	-	124,390.47	409,917.45
1.5.4.2 COMPENSACION GARANTIZADA (GRATIFICACION)	324,000.00	12,523.42	25,915.59	24,828.51	25,675.39	-	-	-	-	-	-	-	-	123,590.47	410,717.45
1.5.9 OTRAS PRESTACIONES SOCIALES Y ECONÓMICAS	324,000.00	12,523.42	25,915.59	24,828.51	25,675.39	-	-	-	-	-	-	-	-	800.00	800.00
1.5.9.1 OTRAS PRESTACIONES SOCIALES Y ECONÓMICAS (CANASTA BASICA)	324,000.00	12,523.42	25,915.59	24,828.51	25,675.39	-	-	-	-	-	-	-	-	800.00	800.00
1.6 PREVISIONES	1.00	-	-	-	-	-	-	-	-	-	-	-	-	-	-
1.6.1 PREV. CARÁCT.LAB.ECON.Y SEG.SOCIAL	1.00	-	-	-	-	-	-	-	-	-	-	-	-	-	-
1.6.1.1 PREV. CARACTER LABORAL ECONOMICO Y SEGURIDAD SOCIAL	1.00	-	-	-	-	-	-	-	-	-	-	-	-	-	-
2 MATERIALES Y SUMINISTROS	-	-	-	-	500.00	-	-	-	-	-	-	-	-	500.00	500.00
2.6 COMBUSTIBLES, LUBRICANTES Y ADITIVOS	-	-	-	-	500.00	-	-	-	-	-	-	-	-	500.00	500.00
2.6.1 COMBUSTIBLES, LUBRICANTES Y ADITIVOS	-	-	-	-	500.00	-	-	-	-	-	-	-	-	500.00	500.00
2.6.1.1 COMBUSTIBLES, LUBRICANTES Y ADITIVOS	-	-	-	-	500.00	-	-	-	-	-	-	-	-	500.00	500.00
3 SERVICIOS GENERALES	208.80	-	164,929.00	118,901.00	59,487.00	-	-	-	-	-	-	-	-	343,317.00	343,108.20
3.4 SERVICIOS FINAN.BANCY.COMERCIALES	208.80	-	164,929.00	118,901.00	59,487.00	-	-	-	-	-	-	-	-	343,317.00	343,108.20



MUNICIPIO DE TLAHUEHUAPAN
R.F.C. MTL850101A20
ANÁLITICO MENSUAL DE EGRESOS PAGADOS POR FUENTE DE FINANCIAMIENTO AL 30 DE ABRIL DE 2022.
(CUENTAS CON MOVIMIENTOS)
(CIFRAS EN PESOS Y CENTAVOS)

Objeto del Gasto	Presupuesto Vigente	Enero	Febrero	Marzo	Abril	Mayo	Junio	Julio	Agosto	Septiembre	Octubre	Noviembre	Diciembre	Total	Diferencia Vigente-Total
3.4.1 SERVICIOS FINANCIARIOS Y BANCARIOS	208.80	-	-	-	-	-	-	-	-	-	-	-	-	-	208.80
3.4.1.1 SERVICIOS FINANCIARIOS Y BANCARIOS	208.80	-	-	-	-	-	-	-	-	-	-	-	-	-	208.80
3.7 SERVICIOS DE TRASLADO Y VIÁTICOS	-	-	-	-	95.00	-	-	-	-	-	-	-	-	95.00	-
3.7.2 PASAJES TERRESTRES	-	-	-	-	95.00	-	-	-	-	-	-	-	-	95.00	-
3.7.2.1 PASAJES TERRESTRES	-	-	-	-	95.00	-	-	-	-	-	-	-	-	95.00	-
3.9 OTROS SERVICIOS GENERALES	-	164,929.00	-	118,901.00	59,392.00	-	-	-	-	-	-	-	-	343,222.00	-
3.9.8 IMP./S/ NOMINAS Y OTROS DER.REL. LABORAL	-	164,929.00	-	118,901.00	59,392.00	-	-	-	-	-	-	-	-	343,222.00	-
3.9.8.1 IMP./S/ NOMINAS Y OTROS DER.REL. LABORAL	-	164,929.00	-	118,901.00	59,392.00	-	-	-	-	-	-	-	-	343,222.00	-
4 TRANSF.ASIG.SUBSIDIOS Y OTRAS AYUDAS	630,824.12	36,014.00	36,324.00	25,784.00	46,464.00	-	-	-	-	-	-	-	-	144,586.00	486,238.12
4.4 AYUDAS SOCIALES	630,824.12	36,014.00	36,324.00	25,784.00	46,464.00	-	-	-	-	-	-	-	-	144,586.00	486,238.12
4.4.5 AYUDAS SOC.A. INSTIT./FINES DE LUCRO	630,824.12	36,014.00	36,324.00	25,784.00	46,464.00	-	-	-	-	-	-	-	-	144,586.00	486,238.12
4.4.5.1 AYUDAS SOC.A. INSTIT./FINES DE LUCRO	630,824.12	36,014.00	36,324.00	25,784.00	46,464.00	-	-	-	-	-	-	-	-	144,586.00	486,238.12
FONDO DE FOMENTO MUNICIPAL	8,568,685.00	250,054.79	299,850.97	521,803.42	309,435.63	-	-	-	-	-	-	-	-	1,381,144.81	7,187,540.19
1 SERVICIOS PERSONALES	4,618,999.71	210,571.90	250,863.69	268,000.00	253,000.00	-	-	-	-	-	-	-	-	982,435.59	3,636,564.12
1.1 REMUNER. AL PERS. D/CARÁCTER PERMANENTE	3,713,531.94	210,571.90	250,863.69	253,000.00	253,000.00	-	-	-	-	-	-	-	-	967,435.59	2,746,096.35
1.1.1 DIETAS	3,713,531.94	210,571.90	250,863.69	253,000.00	253,000.00	-	-	-	-	-	-	-	-	967,435.59	2,746,096.35
1.1.1.1 DIETAS	3,713,531.94	210,571.90	250,863.69	253,000.00	253,000.00	-	-	-	-	-	-	-	-	967,435.59	2,746,096.35
1.3 REMUNERACIONES ADICIONALES Y ESPECIALES	905,467.77	-	-	15,000.00	-	-	-	-	-	-	-	-	-	15,000.00	890,467.77
1.3.2 PRIMAS DE VAC.DOM.Y GRATIF. D/FIN DE AÑO	905,467.77	-	-	15,000.00	-	-	-	-	-	-	-	-	-	15,000.00	890,467.77
1.3.2.2 AGUINALDO O GRATIFICACIÓN DE FIN DE AÑO	905,467.77	-	-	15,000.00	-	-	-	-	-	-	-	-	-	15,000.00	890,467.77
2 MATERIALES Y SUMINISTROS	684,000.00	39,482.89	47,282.08	53,276.22	37,847.63	-	-	-	-	-	-	-	-	177,888.82	506,111.18
2.6 COMBUSTIBLES, LUBRICANTES Y ADITIVOS	684,000.00	39,482.89	47,282.08	53,276.22	37,847.63	-	-	-	-	-	-	-	-	177,888.82	506,111.18
2.6.1 COMBUSTIBLES, LUBRICANTES Y ADITIVOS	684,000.00	39,482.89	47,282.08	53,276.22	37,847.63	-	-	-	-	-	-	-	-	177,888.82	506,111.18
2.6.1.1 COMBUSTIBLES, LUBRICANTES Y ADITIVOS	684,000.00	39,482.89	47,282.08	53,276.22	37,847.63	-	-	-	-	-	-	-	-	177,888.82	506,111.18
3 SERVICIOS GENERALES	3,265,685.29	-	1,705.20	197,322.20	11,687.00	-	-	-	-	-	-	-	-	210,714.40	3,054,970.89
3.1 SERVICIOS BÁSICOS	886,552.00	-	-	177,381.00	4,793.00	-	-	-	-	-	-	-	-	182,174.00	704,378.00
3.1.1 ENERGÍA ELÉCTRICA	847,012.00	-	-	166,000.00	-	-	-	-	-	-	-	-	-	166,000.00	681,012.00
3.1.1.1 ENERGÍA ELÉCTRICA	847,012.00	-	-	166,000.00	-	-	-	-	-	-	-	-	-	166,000.00	681,012.00
3.1.4 TELEFONÍA TRADICIONAL	39,540.00	-	-	11,381.00	4,793.00	-	-	-	-	-	-	-	-	16,174.00	23,366.00
3.1.4.1 TELEFONÍA TRADICIONAL	39,540.00	-	-	11,381.00	4,793.00	-	-	-	-	-	-	-	-	16,174.00	23,366.00
3.2 SERVICIOS DE ARRENDAMIENTO	194,275.00	-	1,705.20	1,705.20	6,894.00	-	-	-	-	-	-	-	-	10,304.40	183,970.60
3.2.3 ARREND.D/MOB.Y EPO.D/ADMÓN.EDUC.Y REC.	194,275.00	-	1,705.20	1,705.20	5,394.00	-	-	-	-	-	-	-	-	8,804.40	183,970.60
3.2.3.1 ARRENDAMIENTO DE EQUIPO Y BIENES	194,275.00	-	1,705.20	1,705.20	5,394.00	-	-	-	-	-	-	-	-	8,804.40	183,970.60
3.2.3.1.1 INFORMÁTICOS	194,275.00	-	1,705.20	1,705.20	5,394.00	-	-	-	-	-	-	-	-	8,804.40	183,970.60
3.2.6 ARRENDAMIENTO D/MAQ. OTROS EQUIPOS Y HERR.	130,475.00	-	-	-	1,500.00	-	-	-	-	-	-	-	-	1,500.00	128,975.00
3.2.6.1 ARRENDAMIENTO D/MAQ. OTROS EQUIPOS Y HERR.	130,475.00	-	-	-	1,500.00	-	-	-	-	-	-	-	-	1,500.00	128,975.00
3.2.7 ARRENDAMIENTO DE ACTIVOS INTANGIBLES	63,800.00	-	-	-	-	-	-	-	-	-	-	-	-	-	63,800.00
3.2.7.1 ARRENDAMIENTO DE ACTIVOS INTANGIBLES	63,800.00	-	-	-	-	-	-	-	-	-	-	-	-	-	63,800.00
3.3 SERV.PROF.GIENT.TÉCN.Y OTROS SERVICIOS	42,398.00	-	-	-	-	-	-	-	-	-	-	-	-	-	42,398.00
3.3.6 SERV.D/APOYO ADM.TRAD.FOT.E IMPRES.	42,398.00	-	-	-	-	-	-	-	-	-	-	-	-	-	42,398.00
3.3.6.1 SERVICIOS RELACIONADOS CON TRADUCCIONES	42,398.00	-	-	-	-	-	-	-	-	-	-	-	-	-	42,398.00
3.4 SERVICIOS FINANCIARIOS Y COMERCIALES	200.00	-	-	-	-	-	-	-	-	-	-	-	-	-	200.00
3.4.1 SERVICIOS FINANCIARIOS Y BANCARIOS	200.00	-	-	-	-	-	-	-	-	-	-	-	-	-	200.00
3.4.1.1 SERVICIOS FINANCIARIOS Y BANCARIOS	200.00	-	-	-	-	-	-	-	-	-	-	-	-	-	200.00
3.5 SERV.D/INST.REPAR.MANTO Y CONSERVACIÓN	941,344.29	-	-	18,236.00	-	-	-	-	-	-	-	-	-	18,236.00	923,108.29
3.5.1 CONSERV.Y MANTO MENOR D/INMUEBLES	45,605.00	-	-	8,840.00	-	-	-	-	-	-	-	-	-	8,840.00	36,765.00
3.5.1.1 CONSERV.Y MANTO MENOR D/INMUEBLES	45,605.00	-	-	8,840.00	-	-	-	-	-	-	-	-	-	8,840.00	36,765.00
3.5.5 REPAR.Y MANTO D/EQPO D/TRANSPORTE	15,394.00	-	-	-	-	-	-	-	-	-	-	-	-	-	15,394.00
3.5.5.1 REPAR.Y MANTO D/EQPO D/TRANSPORTE	15,394.00	-	-	-	-	-	-	-	-	-	-	-	-	-	15,394.00
3.5.8 SERV.D/LIMPIEZA Y MANEJO DE DESECHOS	880,345.29	-	-	9,396.00	-	-	-	-	-	-	-	-	-	9,396.00	870,949.29



ANALÍTICO MENSUAL DE EGRESOS PAGADOS POR FUENTE DE FINANCIAMIENTO AL 30 DE ABRIL DE 2022.
(CUENTAS CON MOVIMIENTOS)
(CIFRAS EN PESOS Y CENTAVOS)

Objeto del Gasto	Presupuesto Vigente	Enero	Febrero	Marzo	Abril	Mayo	Junio	Julio	Agosto	Septiembre	Octubre	Noviembre	Diciembre	Total	Diferencia Vigente-Total
3.5.8.1 SERV.D/LIMPIEZA Y MANEJO DE DESECHOS	880,345.29	-	-	9,396.00	-	-	-	-	-	-	-	-	-	9,396.00	870,949.29
3.9 OTROS SERVICIOS GENERALES	1,200,916.00	-	-	-	-	-	-	-	-	-	-	-	-	-	1,200,916.00
3.9.2 IMPUESTOS Y DERECHOS	12,198.00	-	-	-	-	-	-	-	-	-	-	-	-	-	12,198.00
3.9.2.1 IMPUESTOS Y DERECHOS, OTROS IMPUESTOS, TENENCIA, PLACAS, GASTOS DE	12,198.00	-	-	-	-	-	-	-	-	-	-	-	-	-	12,198.00
3.9.8 IMP/S/ NOMINAS Y OTROS DER.REL. LABORAL	1,188,718.00	-	-	-	-	-	-	-	-	-	-	-	-	-	1,188,718.00
3.9.8.1 IMP/S/ NOMINAS Y OTROS DER.REL. LABORAL	1,188,718.00	-	-	-	-	-	-	-	-	-	-	-	-	-	1,188,718.00
4 TRANSF.ASIG.SUBSIDIOS Y OTRAS AYUDAS															
4.4 AYUDAS SOCIALES	-	-	-	3,205.00	6,901.00	-	-	-	-	-	-	-	-	10,106.00	- 10,106.00
4.4.1 AYUDAS SOCIALES A PERSONAS	-	-	-	3,205.00	6,901.00	-	-	-	-	-	-	-	-	10,106.00	- 10,106.00
4.4.1.1 AYUDAS SOCIALES A PERSONAS	-	-	-	3,205.00	6,901.00	-	-	-	-	-	-	-	-	10,106.00	- 10,106.00
4.4.1.3 GASTOS DE FESTIVIDADES PATRONALES EN LOCALIDADES	-	-	-	-	-	-	-	-	-	-	-	-	-	-	-
FONDO DE APORTACIONES PARA EL FORTALECIMIENTO MUNICIPAL	13,732,946.00	230,718.17	1,028,083.83	918,551.74	646,985.34									2,824,339.08	10,908,606.92
1 SERVICIOS PERSONALES	7,382,112.22	226,260.84	636,807.93	464,399.82	469,530.06									1,796,998.65	5,585,113.57
1.1 REMUNER. AL PERS. D/CARÁCTER PERMANENTE	5,778,860.64	221,892.41	574,442.29	426,877.98	433,242.84									1,656,455.52	4,122,405.12
1.1.3 SUELDOS BASE AL PERSONAL PERMANENTE	5,778,860.64	221,892.41	574,442.29	426,877.98	433,242.84									1,656,455.52	4,122,405.12
1.1.3.1 SUELDOS BASE AL PERSONAL PERMANENTE	5,778,860.64	221,892.41	574,442.29	426,877.98	433,242.84									1,656,455.52	4,122,405.12
1.3 REMUNERACIONES ADICIONALES Y ESPECIALES	1,361,767.18	3,652.96	33,012.92	17,285.33	17,311.78									71,262.99	1,290,504.19
1.3.1 PRIMAS POR AÑOS DE SERV. EFECT.PRESTADOS	-	-	1,464.69	903.47	-									2,368.16	2,368.16
1.3.1.1 PRIMAS POR AÑOS DE SERVICIOS EFECTIVAMENTE PRESTADOS	-	-	1,464.69	903.47	-									2,368.16	2,368.16
1.3.2 PRIMAS DE VAC.DOM.Y GRATIF. D/FIN DE AÑO	1,073,767.18	-	1,211.08	1,675.93	-									2,887.01	1,070,880.17
1.3.2.1 PRIMAS DE VACACIONAL	96,314.34	-	110.10	152.36	-									262.46	96,051.88
1.3.2.2 AGUINALDO O GRATIFICACION DE FIN DE AÑO	977,452.84	-	1,100.98	1,523.57	-									2,624.55	974,828.29
1.3.4 COMPENSACIONES	288,000.00	3,652.96	30,337.15	14,705.93	17,311.78									66,007.82	221,992.18
1.3.4.1 COMPENSACIONES	288,000.00	3,652.96	30,337.15	14,705.93	17,311.78									66,007.82	221,992.18
1.5 OTRAS PRESTACIONES SOCIALES Y ECONÓMICAS	217,484.40	715.47	25,352.72	16,236.51	11,675.44									53,980.14	163,504.26
1.5.2 INDEMNIZACIONES	-	-	11,615.16	2,348.53	-									13,963.69	13,963.69
1.5.2.1 INDEMNIZACIONES	-	-	11,615.16	2,348.53	-									13,963.69	13,963.69
1.5.4 PRESTACIONES CONTRACTUALES	211,484.40	715.47	13,237.56	13,887.98	11,675.44									39,516.45	171,967.95
1.5.4.1 OTRAS PRESTACIONES CONTRACTUALES	125,084.40	715.47	9,129.14	9,796.40	8,875.44									28,516.45	96,567.95
1.5.4.2 COMPENSACION GARANTIZADA (GRATIFICACION)	86,400.00	-	4,108.42	4,091.58	2,800.00									11,000.00	75,400.00
1.5.9 OTRAS PRESTACIONES SOCIALES Y ECONÓMICAS	6,000.00	-	500.00	-	-									500.00	5,500.00
1.5.9.1 OTRAS PRESTACIONES SOCIALES Y ECONÓMICAS (GANASTA BASICA)	6,000.00	-	500.00	-	-									500.00	5,500.00
1.7 PAGO DE ESTÍMULOS A SERVIDORES PÚBLICOS	24,000.00	-	4,000.00	4,000.00	7,300.00									15,300.00	8,700.00
1.7.1 ESTÍMULOS	24,000.00	-	4,000.00	4,000.00	7,300.00									15,300.00	8,700.00
1.7.1.1 ESTÍMULOS	24,000.00	-	4,000.00	4,000.00	7,300.00									15,300.00	8,700.00
2 MATERIALES Y SUMINISTROS	1,659,840.00	879.98	-	8,475.28	23,386.99									32,742.25	1,627,097.75
2.1 MATERIALES DE ADMINISTRACIÓN; EMISIÓN DE DOCUMENTOS Y ARTÍCULOS OFICIALES	37,300.00	-	-	-	235.00									235.00	36,965.00
2.1.1 MATERIALES, ÚTILES Y EQUIPOS MENORES DE OFICINA	30,000.00	-	-	-	235.00									235.00	29,765.00
2.1.1.1 MATERIALES ÚTILES Y EQUIPOS MENORES DE OFICINA	30,000.00	-	-	-	235.00									235.00	29,765.00
2.1.4 MAT.ÚTIL.Y EPOPS MEN.TECN.D/L INF.Y COM	7,200.00	-	-	-	-									-	7,200.00
2.1.4.1 MAT. ÚTIL Y EQUIPOS MEN. TECN. D/L INF. Y COM.	7,200.00	-	-	-	-									-	7,200.00



MUNICIPIO DE TLAHUELILPAN
R.F.C. MT185010LA20
ANALÍTICO MENSUAL DE EGRESOS PAGADOS POR FUENTE DE FINANCIAMIENTO AL 30 DE ABRIL DE 2022.
(CIFRAS EN PESOS Y CENTAVOS)

Objeto del Gasto	Presupuesto Vigente	Enero	Febrero	Marzo	Abril	Mayo	Junio	Julio	Agosto	Septiembre	Octubre	Noviembre	Diciembre	Total	Diferencia Vigente-Total
2.2 ALIMENTOS Y UTENSILIOS	10,200.00	-	-	-	-	-	-	-	-	-	-	-	-	-	10,200.00
2.2.1 PRODUCTOS ALIMENTICIOS PARA PERSONAS	10,200.00	-	-	-	-	-	-	-	-	-	-	-	-	-	10,200.00
2.2.1.1 PRODUCTOS ALIMENTICIOS PARA PERSONAS	10,200.00	-	-	-	-	-	-	-	-	-	-	-	-	-	10,200.00
2.4 MATERIALES Y ART.D/CONST.Y DE REPAR.	10,000.00	-	-	-	334.00	-	-	-	-	-	-	-	-	334.00	9,666.00
2.4.9 OTROS MATERIALES Y ART.D/CONST.Y REPAR.	10,000.00	-	-	-	334.00	-	-	-	-	-	-	-	-	334.00	9,666.00
2.4.9.1 OTROS MATERIALES Y ARTICULOS DE CONSTRUCCIÓN Y REPARACIÓN	10,000.00	-	-	-	334.00	-	-	-	-	-	-	-	-	334.00	9,666.00
2.5 PRODUCTOS QUÍM. FARMACY DE LABORATORIO	121,800.00	-	-	6,078.40	1,373.60	-	-	-	-	-	-	-	-	7,452.00	114,348.00
2.5.3 MEDICINAS Y PRODUCTOS FARMACÉUTICOS	72,000.00	-	-	-	1,373.60	-	-	-	-	-	-	-	-	1,373.60	70,626.40
2.5.3.1 MEDICINAS Y PRODUCTOS FARMACÉUTICOS	72,000.00	-	-	-	1,373.60	-	-	-	-	-	-	-	-	1,373.60	70,626.40
2.5.4 MATERIALES, ACCES. Y SUMIN. MÉDICOS	49,800.00	-	-	6,078.40	-	-	-	-	-	-	-	-	-	6,078.40	43,721.60
2.5.4.1 MATERIALES, ACCESORIOS Y SUMINISTROS MÉDICOS	49,800.00	-	-	6,078.40	-	-	-	-	-	-	-	-	-	6,078.40	43,721.60
2.6 COMBUSTIBLES, LUBRICANTES Y ADITIVOS	1,136,640.00	879.98	-	2,396.88	2,208.00	-	-	-	-	-	-	-	-	5,484.86	1,131,155.14
2.6.1 COMBUSTIBLES, LUBRICANTES Y ADITIVOS	1,136,640.00	879.98	-	2,396.88	2,208.00	-	-	-	-	-	-	-	-	5,484.86	1,131,155.14
2.6.1.1 COMBUSTIBLES, LUBRICANTES Y ADITIVOS	1,136,640.00	879.98	-	2,396.88	2,208.00	-	-	-	-	-	-	-	-	5,484.86	1,131,155.14
2.7 VEST.BLANCOS, PREND.D/PROT.Y ART.DEP.	144,000.00	-	-	-	-	-	-	-	-	-	-	-	-	-	144,000.00
2.7.1 VESTUARIO Y UNIFORMES	144,000.00	-	-	-	-	-	-	-	-	-	-	-	-	-	144,000.00
2.7.1.1 VESTUARIOS Y UNIFORMES	144,000.00	-	-	-	-	-	-	-	-	-	-	-	-	-	144,000.00
2.8 MATERIALES Y SUMINISTROS PARA SEGURIDAD	200,000.00	-	-	-	15,636.39	-	-	-	-	-	-	-	-	15,636.39	184,363.61
2.8.2 MATERIALES DE SEGURIDAD PÚBLICA	200,000.00	-	-	-	15,636.39	-	-	-	-	-	-	-	-	15,636.39	184,363.61
2.8.2.1 MATERIALES DE SEGURIDAD PÚBLICA	200,000.00	-	-	-	15,636.39	-	-	-	-	-	-	-	-	15,636.39	184,363.61
2.8.3 PRENDAS D/PROT. P/SEGURIDAD PUB.NACIONAL	200,000.00	-	-	-	15,636.39	-	-	-	-	-	-	-	-	15,636.39	184,363.61
2.8.3.1 PRENDAS DE PROTECCIÓN PARA SEGURIDAD PÚBLICA NACIONAL	200,000.00	-	-	-	15,636.39	-	-	-	-	-	-	-	-	15,636.39	184,363.61
2.9 HERRAMIENTAS, REFACCY ACCES.MENORES	3,600.00	-	-	-	3,600.00	-	-	-	-	-	-	-	-	3,600.00	3,600.00
2.9.6 REFACCIONES Y ACCES.MEN.D/EQPO D/TRANSP.	3,600.00	-	-	-	3,600.00	-	-	-	-	-	-	-	-	3,600.00	3,600.00
2.9.6.1 REFACCIONES Y ACCESORIOS MENORES DE EQUIPO DE TRANSPORTE	3,600.00	-	-	-	3,600.00	-	-	-	-	-	-	-	-	3,600.00	3,600.00
3 SERVICIOS GENERALES	4,409,521.85	-	380,543.85	438,521.94	146,913.59	-	-	-	-	-	-	-	-	965,979.38	3,443,542.47
3.1 SERVICIOS BÁSICOS	3,518,000.00	-	251,905.25	411,491.12	1,499.00	-	-	-	-	-	-	-	-	664,895.37	2,853,104.63
3.1.1 ENERGÍA ELÉCTRICA	3,500,000.00	-	248,907.25	409,992.12	-	-	-	-	-	-	-	-	-	658,899.37	2,841,100.63
3.1.1.1 ENERGÍA ELÉCTRICA	3,500,000.00	-	248,907.25	409,992.12	-	-	-	-	-	-	-	-	-	658,899.37	2,841,100.63
3.1.4 TELEFONÍA TRADICIONAL	18,000.00	-	2,998.00	1,499.00	1,499.00	-	-	-	-	-	-	-	-	5,996.00	12,004.00
3.1.4.1 TELEFONÍA TRADICIONAL	18,000.00	-	2,998.00	1,499.00	1,499.00	-	-	-	-	-	-	-	-	5,996.00	12,004.00
3.2 SERVICIOS DE ARRENDAMIENTO	-	-	-	3,688.80	-	-	-	-	-	-	-	-	-	3,688.80	3,688.80
3.2.3 ARREND.D/MOB.Y EPO.D/ADMÓN. EDUC.Y REC.	-	-	-	3,688.80	-	-	-	-	-	-	-	-	-	3,688.80	3,688.80
3.2.3.2 ARREND.D/MOB.Y EPO.D/ADMÓN. EDUC.Y REC.	-	-	-	3,688.80	-	-	-	-	-	-	-	-	-	3,688.80	3,688.80
3.3 SERV.PROF.OIENT.TECN.Y OTROS SERVICIOS	94,121.85	-	-	-	-	-	-	-	-	-	-	-	-	94,121.85	94,121.85
3.3.4 SERVICIOS DE CAPACITACIÓN	44,285.85	-	-	-	-	-	-	-	-	-	-	-	-	44,285.85	44,285.85
3.3.4.1 SERVICIOS DE CAPACITACIÓN	44,285.85	-	-	-	-	-	-	-	-	-	-	-	-	44,285.85	44,285.85
3.3.6 SERV.D/APOYO ADM.TRAD.FOT.E IMPRES.	49,836.00	-	-	-	-	-	-	-	-	-	-	-	-	49,836.00	49,836.00
3.3.6.1 SERVICIOS RELACIONADOS CON TRADUCCIONES	49,836.00	-	-	-	-	-	-	-	-	-	-	-	-	49,836.00	49,836.00
3.4 SERVICIOS FINAN.BANC.Y COMERCIALES	90,000.00	-	-	-	-	-	-	-	-	-	-	-	-	90,000.00	90,000.00
3.4.5 SEGUROS DE BIENES PATRIMONIALES	90,000.00	-	-	-	-	-	-	-	-	-	-	-	-	90,000.00	90,000.00
3.4.5.1 SEGURO DE BIENES PATRIMONIALES	90,000.00	-	-	-	-	-	-	-	-	-	-	-	-	90,000.00	90,000.00
3.5 SERV.D/INST.REPAR.MANTTO Y CONSERVACIÓN	360,000.00	-	47,919.60	23,342.02	58,743.59	-	-	-	-	-	-	-	-	130,005.21	229,994.79
3.5.5 REPAR.Y MANTTO D/EQPO D/TRANSPORTE	360,000.00	-	47,919.60	23,342.02	58,743.59	-	-	-	-	-	-	-	-	130,005.21	229,994.79
3.5.5.1 REPAR.Y MANTTO D/EQPO D/TRANSPORTE	360,000.00	-	47,919.60	23,342.02	58,743.59	-	-	-	-	-	-	-	-	130,005.21	229,994.79
3.9 OTROS SERVICIOS GENERALES	347,400.00	-	80,719.00	-	86,671.00	-	-	-	-	-	-	-	-	167,390.00	180,010.00
3.9.2 IMPUESTOS Y DERECHOS	347,400.00	-	80,719.00	-	86,671.00	-	-	-	-	-	-	-	-	167,390.00	180,010.00



MUNICIPIO DE TLAHUEHUAPAN
R.F.C. MTL850101A20
ANALÍTICO MENSUAL DE EGRESOS PAGADOS POR FUENTE DE FINANCIAMIENTO AL 30 DE ABRIL DE 2022.
(CUENTAS CON MOVIMIENTOS)
(CIFRAS EN PESOS Y CENTAVOS)

Objeto del Gasto	Presupuesto Vigente	Enero	Febrero	Marzo	Abril	Mayo	Junio	Julio	Agosto	Septiembre	Octubre	Noviembre	Diciembre	Total	Diferencia Vigente-Total
3.9.2.1 IMPUESTOS Y DERECHOS, OTROS IMPUESTOS, TENENCIA, PLACAS, GASTOS DE	347,400.00	-	-	-	-	-	-	-	-	-	-	-	-	-	347,400.00
3.9.2.2 IMPUESTOS Y DERECHOS, OTROS IMPUESTO, TENENCIA, PLACAS, GASTOS DE	-	-	80,719.00	-	86,671.00	-	-	-	-	-	-	-	-	167,390.00	-
4 TRANSF. ASIG. SUBSIDIOS Y OTRAS AYUDAS	85,856.40	3,577.35	10,732.05	7,154.70	7,154.70	-	-	-	-	-	-	-	-	28,618.80	57,237.60
4.5 PENSIONES Y JUBILACIONES	85,856.40	3,577.35	10,732.05	7,154.70	7,154.70	-	-	-	-	-	-	-	-	28,618.80	57,237.60
4.5.1.1 PENSIONES	85,856.40	3,577.35	10,732.05	7,154.70	7,154.70	-	-	-	-	-	-	-	-	28,618.80	57,237.60
5 BIENES MUEBLES, INMUEBLES E INTANGIBLES	195,615.53	-	-	-	-	-	-	-	-	-	-	-	-	-	195,615.53
5.1 MOBILIARIO Y EQUIPO DE ADMINISTRACIÓN	25,000.00	-	-	-	-	-	-	-	-	-	-	-	-	-	25,000.00
5.1.1 MUEBLES DE OFICINA Y ESTANTERÍA	25,000.00	-	-	-	-	-	-	-	-	-	-	-	-	-	25,000.00
5.1.1.1 MUEBLES DE OFICINA Y ESTANTERÍA	25,000.00	-	-	-	-	-	-	-	-	-	-	-	-	-	25,000.00
5.5 EQUIPO DE DEFENSA Y SEGURIDAD	170,615.53	-	-	-	-	-	-	-	-	-	-	-	-	-	170,615.53
5.5.1 EQUIPO DE DEFENSA Y SEGURIDAD	170,615.53	-	-	-	-	-	-	-	-	-	-	-	-	-	170,615.53
5.5.1.1 EQUIPO DE DEFENSA Y SEGURIDAD	170,615.53	-	-	-	-	-	-	-	-	-	-	-	-	-	170,615.53
ISR	668,586.36	-	8,700.00	1,856.00	-	-	-	-	-	-	-	-	-	10,556.00	658,030.36
2 MATERIALES Y SUMINISTROS	51,000.00	-	-	-	-	-	-	-	-	-	-	-	-	-	51,000.00
2.1 MATERIALES DE ADMINISTRACIÓN, EMISIÓN DE DOCUMENTOS Y ARTÍCULOS OFICIALES	14,000.00	-	-	-	-	-	-	-	-	-	-	-	-	-	14,000.00
2.1.1 MATERIALES, ÚTILES Y EQUIPOS MENORES DE OFICINA	2,000.00	-	-	-	-	-	-	-	-	-	-	-	-	-	2,000.00
2.1.1.1 MATERIALES ÚTILES Y EQUIPOS MENORES DE OFICINA	2,000.00	-	-	-	-	-	-	-	-	-	-	-	-	-	2,000.00
2.1.4 MAT. ÚTIL Y EQPOS MEN. TECN. D/L INF. Y COM.	2,000.00	-	-	-	-	-	-	-	-	-	-	-	-	-	2,000.00
2.1.4.1 MAT. ÚTIL Y EQUIPOS MEN. TECN. D/L INF. Y COM.	2,000.00	-	-	-	-	-	-	-	-	-	-	-	-	-	2,000.00
2.1.6 MATERIAL DE LIMPIEZA	10,000.00	-	-	-	-	-	-	-	-	-	-	-	-	-	10,000.00
2.1.6.1 MATERIAL DE LIMPIEZA	10,000.00	-	-	-	-	-	-	-	-	-	-	-	-	-	10,000.00
2.4 MATERIALES Y ART. D/CONST. Y DE REPAR.	15,000.00	-	-	-	-	-	-	-	-	-	-	-	-	-	15,000.00
2.4.3 CAL. YESO Y PRODUCTOS DE YESO	15,000.00	-	-	-	-	-	-	-	-	-	-	-	-	-	15,000.00
2.4.3.1 CAL. YESO Y PRODUCTOS DE YESO	15,000.00	-	-	-	-	-	-	-	-	-	-	-	-	-	15,000.00
2.5 PRODUCTOS QUÍM. FARMAC. Y DE LABORATORIO	9,000.00	-	-	-	-	-	-	-	-	-	-	-	-	-	9,000.00
2.5.4 MATERIALES, ACCES. Y SUMIN. MÉDICOS	9,000.00	-	-	-	-	-	-	-	-	-	-	-	-	-	9,000.00
2.5.4.1 MATERIALES, ACCESORIOS Y SUMINISTROS MÉDICOS	9,000.00	-	-	-	-	-	-	-	-	-	-	-	-	-	9,000.00
2.6 COMBUSTIBLES, LUBRICANTES Y ADITIVOS	9,000.00	-	-	-	-	-	-	-	-	-	-	-	-	-	9,000.00
2.6.1 COMBUSTIBLES, LUBRICANTES Y ADITIVOS	9,000.00	-	-	-	-	-	-	-	-	-	-	-	-	-	9,000.00
2.6.1.1 COMBUSTIBLES, LUBRICANTES Y ADITIVOS	9,000.00	-	-	-	-	-	-	-	-	-	-	-	-	-	9,000.00
2.9 HERRAMIENTAS, REFACC. Y ACCES. MENORES	4,000.00	-	-	-	-	-	-	-	-	-	-	-	-	-	4,000.00
2.9.9 REFACC. Y OTROS ACC. MEN. OTROS BIEN. MUEB.	4,000.00	-	-	-	-	-	-	-	-	-	-	-	-	-	4,000.00
2.9.9.1 REFACCIONES Y ACCESORIOS MENORES OTROS BIENES MUEBLES	4,000.00	-	-	-	-	-	-	-	-	-	-	-	-	-	4,000.00
3 SERVICIOS GENERALES	50,000.00	-	8,700.00	1,856.00	-	-	-	-	-	-	-	-	-	10,556.00	39,444.00
3.3 SERV. PROF. CIEN. TECN. Y OTROS SERVICIOS	5,000.00	-	-	-	-	-	-	-	-	-	-	-	-	-	5,000.00
3.3.8 SERVICIOS DE VIGILANCIA	5,000.00	-	-	-	-	-	-	-	-	-	-	-	-	-	5,000.00
3.3.8.1 SERVICIOS DE VIGILANCIA	5,000.00	-	-	-	-	-	-	-	-	-	-	-	-	-	5,000.00



MUNICIPIO DE TLAHUELLIPAN
R.F.C. MTL1850101A20
ANALÍTICO MENSUAL DE EGRESOS PAGADOS POR FUENTE DE FINANCIAMIENTO AL 30 DE ABRIL DE 2022.
(CUENTAS CON MOVIMIENTOS)
(CIFRAS EN PESOS Y CENTAVOS)

Objeto del Gasto	Presupuesto Vigente	Enero	Febrero	Marzo	Abril	Mayo	Junio	Julio	Agosto	Septiembre	Octubre	Noviembre	Diciembre	Total	Diferencia Vigente-Total
3.5 SERV.D/INST.REPAR.MANTITO Y CONSERVACIÓN	40,000.00	-	-	-	-	-	-	-	-	-	-	-	-	-	40,000.00
3.5.5 REPAR.Y MANTITO D/EQO.D/TRANSPORTE	40,000.00	-	-	-	-	-	-	-	-	-	-	-	-	-	40,000.00
3.5.5.1 REPAR.Y MANTITO D/EQO.D/TRANSPORTE	40,000.00	-	-	-	-	-	-	-	-	-	-	-	-	-	40,000.00
3.8 SERVICIOS OFICIALES	5,000.00	-	8,700.00	1,856.00	-	-	-	-	-	-	-	-	-	10,556.00	-
3.8.2 GASTOS DE ORDEN SOCIAL Y CULTURAL	5,000.00	-	8,700.00	1,856.00	-	-	-	-	-	-	-	-	-	10,556.00	-
3.8.2.1 GASTOS DE ORDEN SOCIAL Y CULTURAL	5,000.00	-	8,700.00	1,856.00	-	-	-	-	-	-	-	-	-	10,556.00	-
4 TRANSF.ASIG.SUBSIDIOS Y OTRAS AYUDAS	15,000.00	-	-	-	-	-	-	-	-	-	-	-	-	-	15,000.00
4.4 AYUDAS SOCIALES	15,000.00	-	-	-	-	-	-	-	-	-	-	-	-	-	15,000.00
4.4.1 AYUDAS SOCIALES A PERSONAS	15,000.00	-	-	-	-	-	-	-	-	-	-	-	-	-	15,000.00
4.4.1.1 AYUDAS SOCIALES A PERSONAS	15,000.00	-	-	-	-	-	-	-	-	-	-	-	-	-	15,000.00
6 INVERSIÓN PÚBLICA	552,586.36	-	-	-	-	-	-	-	-	-	-	-	-	-	552,586.36
6.1 OBRA PÚBLICA E BIENES D/DOMINIO PÚBLICO	552,586.36	-	-	-	-	-	-	-	-	-	-	-	-	-	552,586.36
6.1.4 DIVISION D/TERR.Y CONST.D/OBRAS D/URBAN.	552,586.36	-	-	-	-	-	-	-	-	-	-	-	-	-	552,586.36
6.1.4.1 ESTUDIOS Y PROYECTOS	552,586.36	-	-	-	-	-	-	-	-	-	-	-	-	-	552,586.36
FEIEFF	67,682.05	-	-	-	3,910.00	-	-	-	-	-	-	-	-	3,910.00	63,772.05
2 MATERIALES Y SUMINISTROS	52,682.05	-	-	-	3,910.00	-	-	-	-	-	-	-	-	3,910.00	48,772.05
2.1 MATERIALES DE ADMINISTRACIÓN, EMISIÓN DE DOCUMENTOS Y ARTÍCULOS OFICIALES	6,682.05	-	-	-	3,910.00	-	-	-	-	-	-	-	-	3,910.00	2,772.05
2.1.4 MAT.ÚTIL.Y EQOS MEN.TECN.D/L INF.Y COM.	4,200.00	-	-	-	3,910.00	-	-	-	-	-	-	-	-	3,910.00	290.00
2.1.4.1 MAT. ÚTIL Y EQUIPOS MEN. TECN. D/L INF. Y COM.	4,200.00	-	-	-	3,910.00	-	-	-	-	-	-	-	-	3,910.00	290.00
2.1.6 MATERIAL DE LIMPIEZA	2,482.05	-	-	-	-	-	-	-	-	-	-	-	-	-	2,482.05
2.1.6.1 MATERIAL DE LIMPIEZA	2,482.05	-	-	-	-	-	-	-	-	-	-	-	-	-	2,482.05
2.6 COMBUSTIBLES, LUBRICANTES Y ADITIVOS	46,000.00	-	-	-	-	-	-	-	-	-	-	-	-	-	46,000.00
2.6.1 COMBUSTIBLES, LUBRICANTES Y ADITIVOS	46,000.00	-	-	-	-	-	-	-	-	-	-	-	-	-	46,000.00
2.6.1.1 COMBUSTIBLES, LUBRICANTES Y ADITIVOS	46,000.00	-	-	-	-	-	-	-	-	-	-	-	-	-	46,000.00
4 TRANSF.ASIG.SUBSIDIOS Y OTRAS AYUDAS	15,000.00	-	-	-	-	-	-	-	-	-	-	-	-	-	15,000.00
4.4 AYUDAS SOCIALES	15,000.00	-	-	-	-	-	-	-	-	-	-	-	-	-	15,000.00
4.4.1 AYUDAS SOCIALES A PERSONAS	15,000.00	-	-	-	-	-	-	-	-	-	-	-	-	-	15,000.00
4.4.1.1 AYUDAS SOCIALES A PERSONAS	15,000.00	-	-	-	-	-	-	-	-	-	-	-	-	-	15,000.00
FONDO DE FISCALIZACIÓN Y RECAUDACIÓN	1,479,320.00	17,400.00	66,857.38	66,756.00	76,923.19	-	-	-	-	-	-	-	-	227,936.57	1,251,383.43
2 MATERIALES Y SUMINISTROS	815,000.00	-	-	21,536.00	16,947.19	-	-	-	-	-	-	-	-	38,483.19	776,516.81
2.1 MATERIALES DE ADMINISTRACIÓN, EMISIÓN DE DOCUMENTOS Y ARTÍCULOS OFICIALES	350,000.00	-	-	21,536.00	16,947.19	-	-	-	-	-	-	-	-	38,483.19	311,516.81
2.1.1 MATERIALES, ÚTILES Y EQUIPOS MENORES DE OFICINA	170,000.00	-	-	13,286.00	16,947.19	-	-	-	-	-	-	-	-	30,233.19	139,766.81
2.1.1.1 MATERIALES ÚTILES Y EQUIPOS MENORES DE OFICINA	170,000.00	-	-	13,286.00	16,947.19	-	-	-	-	-	-	-	-	30,233.19	139,766.81
2.1.4 MAT.ÚTIL.Y EQOS MEN.TECN.D/L INF.Y COM.	80,000.00	-	-	8,250.00	-	-	-	-	-	-	-	-	-	8,250.00	71,750.00
2.1.4.1 MAT. ÚTIL Y EQUIPOS MEN. TECN. D/L INF. Y COM.	80,000.00	-	-	8,250.00	-	-	-	-	-	-	-	-	-	8,250.00	71,750.00
2.1.6 MATERIAL DE LIMPIEZA	100,000.00	-	-	-	-	-	-	-	-	-	-	-	-	-	100,000.00
2.1.6.1 MATERIAL DE LIMPIEZA	100,000.00	-	-	-	-	-	-	-	-	-	-	-	-	-	100,000.00
2.5 PRODUCTOS QUÍM. FARMACY DE LABORATORIO	50,000.00	-	-	-	-	-	-	-	-	-	-	-	-	-	50,000.00
2.5.4 MATERIALES, ACCES. Y SUMIN. MÉDICOS	50,000.00	-	-	-	-	-	-	-	-	-	-	-	-	-	50,000.00
2.5.4.1 MATERIALES, ACCESORIOS Y SUMINISTROS MÉDICOS	50,000.00	-	-	-	-	-	-	-	-	-	-	-	-	-	50,000.00
2.7 VEST.BLANCOS, PREND.D/PROT.Y ART.DEP.	200,000.00	-	-	-	-	-	-	-	-	-	-	-	-	-	200,000.00
2.7.2 PRENDAS DE SEG. Y PROT. PERSONAL	200,000.00	-	-	-	-	-	-	-	-	-	-	-	-	-	200,000.00




MUNICIPIO DE TLAHUELLIPAN
R.F.C. MT1850101A20
ANALÍTICO MENSUAL DE EGRESOS PAGADOS POR FUENTE DE FINANCIAMIENTO AL 30 DE ABRIL DE 2022.
(CUENTAS CON MOVIMIENTOS)
(CIFRAS EN PESOS Y CENTAVOS)

Objeto del Gasto	Presupuesto Vigente	Enero	Febrero	Marzo	Abril	Mayo	Junio	Julio	Agosto	Septiembre	Octubre	Noviembre	Diciembre	Total	Diferencia Vigente-Total
2.7.2.1 PRENDAS DE SEG. Y PROTECCION DEL PERSONAL	200,000.00	-	-	-	-	-	-	-	-	-	-	-	-	-	200,000.00
2.9 HERRAMIENTAS, REFACC. Y ACCES. MENORES	215,000.00	-	-	-	-	-	-	-	-	-	-	-	-	-	215,000.00
2.9.1 HERRAMIENTAS MENORES	100,000.00	-	-	-	-	-	-	-	-	-	-	-	-	-	100,000.00
2.9.1.1 HERRAMIENTAS MENORES	100,000.00	-	-	-	-	-	-	-	-	-	-	-	-	-	100,000.00
2.9.4 REF. Y ACC. MEN. EPOD/COMP. Y TEC. D/INF.	15,000.00	-	-	-	-	-	-	-	-	-	-	-	-	-	15,000.00
2.9.4.1 REFACCIONES Y ACCESORIOS MENORES EQUIPO DE CÓMPUTO Y TECNOLOGÍAS DE LA INFORMACIÓN	15,000.00	-	-	-	-	-	-	-	-	-	-	-	-	-	15,000.00
2.9.7 REFACCIONES Y ACC. MEN. EPOD DEF. Y SEG.	100,000.00	-	-	-	-	-	-	-	-	-	-	-	-	-	100,000.00
2.9.7.1 REFACCIONES Y ACCESORIOS MENORES EQUIPO DEF. Y SEG.	100,000.00	-	-	-	-	-	-	-	-	-	-	-	-	-	100,000.00
3 SERVICIOS GENERALES	497,000.00	17,400.00	66,857.38	45,220.00	59,976.00									189,453.38	307,546.62
3.2 SERVICIOS DE ARRENDAMIENTO	84,000.00	-	17,124.38	15,370.00	15,370.00									47,864.38	36,135.62
3.2.3 ARREND.D/MOB. Y EPOD/ADMÓN. EDUC. Y REC.	84,000.00	-	17,124.38	15,370.00	15,370.00									47,864.38	36,135.62
3.2.3.1 ARRENDAMIENTO DE EQUIPO Y BIENES INFORMATICOS	84,000.00	-	17,124.38	15,370.00	15,370.00									47,864.38	36,135.62
3.3 SERV. PROF. CIEN. TÉCN. Y OTROS SERVICIOS	183,000.00	17,400.00	17,400.00	17,400.00	17,400.00									69,600.00	113,400.00
3.3.3 SERV. D/CONS. ADVA. PROC. T.ÉC. Y TEC. D/L INF.	10,000.00	-	-	-	-									-	10,000.00
3.3.3.1 SERV. D/CONS. ADVA. PROC. T.ÉC. Y TEC. D/L INF.	10,000.00	-	-	-	-									-	10,000.00
3.3.6 SERV. D/APOYO ADM. TRAD. FOT. E IMPRES.	10,000.00	-	-	-	-									-	10,000.00
3.3.6.1 SERVICIOS RELACIONADOS CON TRADUCCIONES	10,000.00	-	-	-	-									-	10,000.00
3.3.9 SERV. PROFES. CIEN. Y TÉCN. INTEGRALES	163,000.00	17,400.00	17,400.00	17,400.00	17,400.00									69,600.00	93,400.00
3.3.9.1 SUBCONTRATACION DE SERVICIOS CON TERCEROS	163,000.00	17,400.00	17,400.00	17,400.00	17,400.00									69,600.00	93,400.00
3.5 SERV. D/INST. REPAR. MANTTO Y CONSERVACIÓN	65,000.00	-	-	850.00	3,500.00									4,350.00	60,650.00
3.5.2 INST. REP. Y MANT. MOB. Y EQ. ADM. EDUC. Y REC.	40,000.00	-	-	-	3,500.00									3,500.00	36,500.00
3.5.2.1 INST. REP. Y MANT. MOB. Y EQ. ADM. EDUC. Y REC.	40,000.00	-	-	-	3,500.00									3,500.00	36,500.00
3.5.3 INST. REP. Y MANT. EQ. COM. Y TEC. D/L INF.	25,000.00	-	-	850.00	-									850.00	24,150.00
3.5.3.1 INST. REP. Y MANT. EQ. COM. Y TEC. D/L INF.	25,000.00	-	-	850.00	-									850.00	24,150.00
3.6 SERVICIOS DE COMUNIC. SOCIAL Y PUBLICIDAD	165,000.00	-	32,333.00	11,600.00	23,706.00									67,639.00	97,361.00
3.6.1 DIF. RAD. TV Y MED. D/MEN. S/PRO. ACT. GUB.	150,000.00	-	30,593.00	11,600.00	23,706.00									65,899.00	84,101.00
3.6.1.1 DIF. RAD. TV Y MED. D/MEN. S/PRO. ACT. GUB.	150,000.00	-	30,593.00	11,600.00	23,706.00									65,899.00	84,101.00
3.6.2 DIF. RAD. TV Y MED. MEN. COM. PROM. VTA B O S	15,000.00	-	-	-	-									-	15,000.00
3.6.2.1 DIF. RAD. TV Y MED. MEN. COM. PROM. VTA B O S	15,000.00	-	-	-	-									-	15,000.00
3.6.6 SERV. D/CREAC. Y DIF. CONT. EXC. ATRAV. INT.	1,740.00	-	1,740.00	-	-									1,740.00	-
3.6.6.1 SERV. D/CREAC. Y DIF. CONT. EXC. ATRAV. INT.	1,740.00	-	1,740.00	-	-									1,740.00	-
5 BIENES MUEBLES, INMUEBLES E INTANGIBLES	167,320.00	-	-	-	-									-	167,320.00
5.1 MOBILIARIO Y EQUIPO DE ADMINISTRACIÓN	117,700.00	-	-	-	-									-	117,700.00
5.1.1 MUEBLES DE OFICINA Y ESTANTERÍA	49,700.00	-	-	-	-									-	49,700.00
5.1.1.1 MUEBLES DE OFICINA Y ESTANTERÍA	49,700.00	-	-	-	-									-	49,700.00
5.1.5 EQUIPO DE CÓMP. Y D/TECN. D/LA INFORMACIÓN	68,000.00	-	-	-	-									-	68,000.00
5.1.5.1 EQUIPO DE CÓMP. Y D/TECN. D/LA INFORMACIÓN	68,000.00	-	-	-	-									-	68,000.00
5.5 EQUIPO DE DEFENSA Y SEGURIDAD	25,000.00	-	-	-	-									-	25,000.00
5.5.1 EQUIPO DE DEFENSA Y SEGURIDAD	25,000.00	-	-	-	-									-	25,000.00
5.5.1.1 EQUIPO DE DEFENSA Y SEGURIDAD	25,000.00	-	-	-	-									-	25,000.00
5.6 MAQUINARIA, OTROS EQUIPOS Y HERRAMIENTAS	24,620.00	-	-	-	-									-	24,620.00
5.6.7 HERRAMIENTAS Y MÁQUINAS-HERRAMIENTA	24,620.00	-	-	-	-									-	24,620.00
5.6.7.1 HERRAMIENTAS Y MÁQUINAS - HERRAMIENTA	24,620.00	-	-	-	-									-	24,620.00



MUNICIPIO DE TLAHUELLIPAN
R.F.C. MTL1850101A20
ANALÍTICO MENSUAL DE EGRESOS PAGADOS POR FUENTE DE FINANCIAMIENTO AL 30 DE ABRIL DE 2022.
(CUENTAS CON MOVIMIENTOS)
(CIFRAS EN PESOS Y CENTAVOS)

Objeto del Gasto	Presupuesto Vigente	Enero	Febrero	Marzo	Abril	Mayo	Junio	Julio	Agosto	Septiembre	Octubre	Noviembre	Diciembre	Total	Diferencia Vigente-Total
IMPUESTO SOBRE AUTOMOVILES NUEVOS	106,125.00	-	-	38,760.00	-	-	-	-	-	-	-	-	-	38,760.00	67,365.00
3 SERVICIOS GENERALES	106,125.00	-	-	38,760.00	-	-	-	-	-	-	-	-	-	38,760.00	67,365.00
3.1 SERVICIOS BÁSICOS	106,125.00	-	-	38,760.00	-	-	-	-	-	-	-	-	-	38,760.00	67,365.00
3.1.1 ENERGÍA ELÉCTRICA	106,125.00	-	-	38,760.00	-	-	-	-	-	-	-	-	-	38,760.00	67,365.00
3.1.1.1 ENERGÍA ELÉCTRICA	106,125.00	-	-	38,760.00	-	-	-	-	-	-	-	-	-	38,760.00	67,365.00
IEPS TABACOS	293,076.00	-	-	73,052.00	-	-	-	-	-	-	-	-	-	73,052.00	220,024.00
3 SERVICIOS GENERALES	293,076.00	-	-	73,052.00	-	-	-	-	-	-	-	-	-	73,052.00	220,024.00
3.1 SERVICIOS BÁSICOS	292,576.00	-	-	73,052.00	-	-	-	-	-	-	-	-	-	73,052.00	219,524.00
3.1.1 ENERGÍA ELÉCTRICA	292,576.00	-	-	73,052.00	-	-	-	-	-	-	-	-	-	73,052.00	219,524.00
3.1.1.1 ENERGÍA ELÉCTRICA	292,576.00	-	-	73,052.00	-	-	-	-	-	-	-	-	-	73,052.00	219,524.00
3.4 SERVICIOS FINAN. BANC. Y COMERCIALES	500.00	-	-	-	-	-	-	-	-	-	-	-	-	-	500.00
3.4.1 SERVICIOS FINAN. Y BANCARIOS	500.00	-	-	-	-	-	-	-	-	-	-	-	-	-	500.00
3.4.1.1 SERVICIOS FINAN. Y BANCARIOS	500.00	-	-	-	-	-	-	-	-	-	-	-	-	-	500.00
IEPS GASOLINA	668,531.00	-	-	110,649.00	-	-	-	-	-	-	-	-	-	110,649.00	557,882.00
3 SERVICIOS GENERALES	668,531.00	-	-	110,649.00	-	-	-	-	-	-	-	-	-	110,649.00	557,882.00
3.1 SERVICIOS BÁSICOS	668,531.00	-	-	110,649.00	-	-	-	-	-	-	-	-	-	110,649.00	557,882.00
3.1.1 ENERGÍA ELÉCTRICA	668,531.00	-	-	110,649.00	-	-	-	-	-	-	-	-	-	110,649.00	557,882.00
3.1.1.1 ENERGÍA ELÉCTRICA	668,531.00	-	-	110,649.00	-	-	-	-	-	-	-	-	-	110,649.00	557,882.00
COMPENSACIÓN ISAN 2022	30,091.00	-	-	5,258.00	-	-	-	-	-	-	-	-	-	5,258.00	24,833.00
3 SERVICIOS GENERALES	30,091.00	-	-	5,258.00	-	-	-	-	-	-	-	-	-	5,258.00	24,833.00
3.1 SERVICIOS BÁSICOS	30,091.00	-	-	5,258.00	-	-	-	-	-	-	-	-	-	5,258.00	24,833.00
3.1.1 ENERGÍA ELÉCTRICA	30,091.00	-	-	5,258.00	-	-	-	-	-	-	-	-	-	5,258.00	24,833.00
3.1.1.1 ENERGÍA ELÉCTRICA	30,091.00	-	-	5,258.00	-	-	-	-	-	-	-	-	-	5,258.00	24,833.00
FONDO DE APORTACIONES PARA LA INFRAESTRUCTURA SOCIAL MUNICIPAL	8,425,190.00	-	-	-	-	-	-	-	-	-	-	-	-	-	8,425,190.00
6 INVERSIÓN PÚBLICA	8,425,190.00	-	-	-	-	-	-	-	-	-	-	-	-	-	8,425,190.00
6.1 OBRA PÚBLICA E/BIENES D/DOMINIO PÚB.	8,425,190.00	-	-	-	-	-	-	-	-	-	-	-	-	-	8,425,190.00
6.1.4 DIVISIÓN D/TERR. Y CONST. D/OBRAS D/URBAN.	8,425,190.00	-	-	-	-	-	-	-	-	-	-	-	-	-	8,425,190.00
6.1.4.1 ESTUDIOS Y PROYECTOS	8,425,190.00	-	-	-	-	-	-	-	-	-	-	-	-	-	8,425,190.00
PROGRAMA DE FORTALECIMIENTO DE LA PERSPECTIVA DE GÉNERO	200,000.00	-	-	-	-	-	-	-	-	-	-	-	-	-	200,000.00
3 SERVICIOS GENERALES	200,000.00	-	-	-	-	-	-	-	-	-	-	-	-	-	200,000.00
3.3 SERV. PROF. CIEN. TÉCN. Y OTROS SERVICIOS	200,000.00	-	-	-	-	-	-	-	-	-	-	-	-	-	200,000.00
3.3.4 SERVICIOS DE CAPACITACIÓN	200,000.00	-	-	-	-	-	-	-	-	-	-	-	-	-	200,000.00
3.3.4.1 SERVICIOS DE CAPACITACIÓN	200,000.00	-	-	-	-	-	-	-	-	-	-	-	-	-	200,000.00
ISR ENAJENACIÓN DE BIENES INMUEBLES.	32,253.67	-	-	-	-	-	-	-	-	-	-	-	-	-	32,253.67
4 TRANSF. ASIG. SUBSIDIOS Y OTRAS AYUDAS	32,253.67	-	-	-	-	-	-	-	-	-	-	-	-	-	32,253.67
4.4 AYUDAS SOCIALES	32,253.67	-	-	-	-	-	-	-	-	-	-	-	-	-	32,253.67
4.4.5 AYUDAS SOC. A INSTIT. S/FINES DE LUCRO	32,253.67	-	-	-	-	-	-	-	-	-	-	-	-	-	32,253.67
4.4.5.1 AYUDAS SOC. A INSTIT. S/FINES DE LUCRO	32,253.67	-	-	-	-	-	-	-	-	-	-	-	-	-	32,253.67
PROGRAMA DE APOYO A LA INFRAESTRUCTURA CULTURAL DE LOS ESTADOS (PAICE)	1,200,000.00	-	-	-	-	-	-	-	-	-	-	-	-	-	1,200,000.00
6 INVERSIÓN PÚBLICA	1,200,000.00	-	-	-	-	-	-	-	-	-	-	-	-	-	1,200,000.00
6.2 OBRA PÚBLICA EN BIENES PROPIOS	1,200,000.00	-	-	-	-	-	-	-	-	-	-	-	-	-	1,200,000.00
6.2.2 EDIFICACIÓN NO HABITACIONAL	1,200,000.00	-	-	-	-	-	-	-	-	-	-	-	-	-	1,200,000.00
6.2.2.1 ESTUDIOS Y PROYECTOS P/EDIFIC. N/HABITAC.	1,200,000.00	-	-	-	-	-	-	-	-	-	-	-	-	-	1,200,000.00



MUNICIPIO DE TLAHUELLIPAN
R.F.C. MTL1850101A20
ANÁLITICO MENSUAL DE EGRESOS PAGADOS POR FUENTE DE FINANCIAMIENTO AL 30 DE ABRIL DE 2022.
(CUENTAS CON MOVIMIENTOS)
(CIFRAS EN PESOS Y CENTAVOS)

Objeto del Gasto	Presupuesto Vigente	Enero	Febrero	Marzo	Abril	Mayo	Junio	Julio	Agosto	Septiembre	Octubre	Noviembre	Diciembre	Total	Diferencia Vigente-Total
DONACIÓN PEMEX		266,660.59	181,072.02	239,182.69	244,650.82									931,566.12	- 931,566.12
2 MATERIALES Y SUMINISTROS		266,660.59	181,072.02	239,182.69	244,650.82									931,566.12	- 931,566.12
2.6 COMBUSTIBLES, LUBRICANTES Y ADITIVOS		266,660.59	181,072.02	239,182.69	244,650.82									931,566.12	- 931,566.12
2.6.1 COMBUSTIBLES, LUBRICANTES Y ADITIVOS		266,660.59	181,072.02	239,182.69	244,650.82									931,566.12	- 931,566.12
2.6.1.1 COMBUSTIBLES, LUBRICANTES Y ADITIVOS		266,660.59	181,072.02	239,182.69	244,650.82									931,566.12	- 931,566.12
PRODDER 2022			211,352.00											211,352.00	- 211,352.00
5 BIENES MUEBLES, INMUEBLES E INTANGIBLES			211,352.00											211,352.00	- 211,352.00
5.6 MAQUINARIA, OTROS EQUIPOS Y HERRAMIENTAS			211,352.00											211,352.00	- 211,352.00
5.6.7 HERRAMIENTAS Y MÁQUINAS-HERRAMIENTA			211,352.00											211,352.00	- 211,352.00
5.6.7.1 HERRAMIENTAS Y MÁQUINAS - HERRAMIENTA			211,352.00											211,352.00	- 211,352.00
RECURSOS EXTRAORDINARIOS				10,648,163.00										10,648,163.00	- 10,648,163.00
3 SERVICIOS GENERALES				10,648,163.00										10,648,163.00	- 10,648,163.00
3.2 SERVICIOS DE ARRENDAMIENTO				16,542,800.99										16,542,800.99	- 16,542,800.99
3.2.6 ARRENDAMIENTO D/MAQ. OTROS EQPOS Y HERR.				16,542,800.99										16,542,800.99	- 16,542,800.99
3.2.6.1 ARRENDAMIENTO D/MAQ. OTROS EQPOS Y HERR.				16,542,800.99										16,542,800.99	- 16,542,800.99
3.3 SERV.PROF.CIENT.TÉCN. Y OTROS SERVICIOS					10,648,163.00									10,648,163.00	- 10,648,163.00
3.3 SERV.PROF.CIENT.TÉCN. Y OTROS SERVICIOS					10,648,163.00									10,648,163.00	- 10,648,163.00
3.3.3 SERV.D/CONS.ADVA.PROC.TEC.Y TEC.D/L INF.					10,648,163.00									10,648,163.00	- 10,648,163.00
3.3.3.1 SERV.D/CONS.ADVA.PROC.TEC.Y TEC.D/L INF.					10,648,163.00									10,648,163.00	- 10,648,163.00
COMPENSACIÓN 2021				88,530.63										88,530.63	- 88,530.63
3 SERVICIOS GENERALES				88,530.63										88,530.63	- 88,530.63
3.1 SERVICIOS BÁSICOS				88,530.63										88,530.63	- 88,530.63
3.1.1 ENERGÍA ELÉCTRICA				88,530.63										88,530.63	- 88,530.63
3.1.1.1 ENERGÍA ELÉCTRICA				88,530.63										88,530.63	- 88,530.63
TOTAL	\$ 63,916,122.97	\$ 2,016,853.08	\$ 3,934,455.79	\$ 14,564,696.39	\$ 3,416,412.80	\$ -	\$ -	\$ -	\$ -	\$ -	\$ -	\$ -	\$ -	\$ 40,463,182.39	\$ 23,452,940.58

"Bajo protesta de decir verdad declaro que las cifras contenidas en este estado financiero son veraces y contienen toda la información referente a la situación y/o los resultados del Municipio de Tlahuelliapan, afirmando ser legalmente responsables de la autenticidad y veracidad de las mismas, y asimismo asumimos la responsabilidad derivada de cualquier declaración en falso sobre las mismas."



LIC. JOSÉ ALFREDO DÍAZ MORENO.
PRESIDENTE MUNICIPAL CONSTITUCIONAL



ARQ. SELENE FLORES CORTES.
TESORERA MUNICIPAL

LIC. NOELIA BETHSABE MEZA JIMÉNEZ.
SÍNDICO PROCURADOR