


MUNICIPIO DE TLAHUELLIPAN  
R.F.C. MTL850101A20  
ANÁLITICO MENSUAL DE EGRESOS PAGADOS POR FUENTE DE FINANCIAMIENTO AL 31 DE MARZO DE 2022.  
(CIENTAS CON MOVIMIENTOS)  
(CIFRAS EN PESOS Y CENTAVOS)

Objeto del Gasto	Presupuesto Vigente	Enero	Febrero	Marzo	Abril	Mayo	Junio	Julio	Agosto	Septiembre	Octubre	Noviembre	Diciembre	Total	Diferencia Vigente-Total
<b>RECURSOS PROPIOS</b>	<b>10,603,611.55</b>	<b>113,878.83</b>	<b>668,069.34</b>	<b>419,405.98</b>										<b>1,201,354.15</b>	<b>9,402,257.40</b>
<b>1 SERVICIOS PERSONALES</b>															
1.2 REMUNER.A/PERSONAL D/CARÁCT.TRANSIT.	-	-	-	-	-	-	-	-	-	-	-	-	-	-	-
1.2.2 SUELDOS BASE AL PERSONAL EVENTUAL	-	-	-	-	-	-	-	-	-	-	-	-	-	-	-
1.2.2.1 SUELDOS BASE A PERSONAL EVENTUAL	-	-	-	-	-	-	-	-	-	-	-	-	-	-	-
1.3 REMUNERACIONES ADICIONALES Y ESPECIALES	-	-	-	-	-	-	-	-	-	-	-	-	-	-	-
1.3.1 PRIMAS POR AÑOS DE SERV. EFECT. PRESTADOS	-	-	-	-	-	-	-	-	-	-	-	-	-	-	-
1.3.1.1 PRIMAS POR AÑOS DE SERVICIOS EFECTIVAMENTE PRESTADOS	-	-	-	-	-	-	-	-	-	-	-	-	-	-	-
1.3.2 PRIMAS DE VAC.DOM.Y GRATIF. D/FIN DE AÑO	-	-	-	-	-	-	-	-	-	-	-	-	-	-	-
1.3.2.1 PRIMAS DE VACACIONAL	-	-	-	-	-	-	-	-	-	-	-	-	-	-	-
1.3.2.2 AGUINALDO O GRATIFICACIÓN DE FIN DE AÑO	-	-	-	-	-	-	-	-	-	-	-	-	-	-	-
<b>2 MATERIALES Y SUMINISTROS</b>	<b>1,628,877.76</b>	<b>39,627.37</b>	<b>33,470.70</b>	<b>121,537.31</b>										<b>194,635.38</b>	<b>1,434,242.38</b>
2.1 MAERIALES DE ADMINISTRACIÓN, EMISIÓN DE DOCUMENTOS Y ARTÍCULOS OFICIALES	309,900.00	17,949.76	10,460.42	9,172.27										37,582.45	272,317.55
2.1.1 MATERIALES, ÚTILES Y EQUIPOS MENORES DE OFICINA	120,000.00	17,949.76	10,460.42	6,097.25										34,507.43	85,492.57
2.1.1.1 MATERIALES ÚTILES Y EQUIPOS MENORES DE OFICINA	120,000.00	17,949.76	10,460.42	6,097.25										34,507.43	85,492.57
2.1.4 MAT.ÚTIL Y EQOS MEN.TECN.D/L INF.Y COM.	67,900.00	-	-	-										-	67,900.00
2.1.4.1 MAT. ÚTIL Y EQUIPOS MEN. TECN. D/L INF. Y COM.	67,900.00	-	-	-										-	67,900.00
2.1.5 MATERIAL IMPRESO E INFORMACIÓN DIGITAL	20,000.00	-	-	-										-	20,000.00
2.1.5.1 MATERIAL IMPRESO E INFORMACIÓN DIGITAL	20,000.00	-	-	-										-	20,000.00
2.1.6 MATERIAL DE LIMPIEZA	102,000.00	-	-	3,075.02										3,075.02	98,924.98
2.1.6.1 MATERIAL DE LIMPIEZA	102,000.00	-	-	3,075.02										3,075.02	98,924.98
2.2 ALIMENTOS Y UTENSILIOS	109,000.00	-	3,909.00	30,854.04										34,763.04	74,236.96
2.2.1 PRODUCTOS ALIMENTICIOS PARA PERSONAS	109,000.00	-	3,909.00	30,854.04										34,763.04	74,236.96
2.2.1.1 PRODUCTOS ALIMENTICIOS PARA PERSONAS	109,000.00	-	3,909.00	30,854.04										34,763.04	74,236.96
2.4 MATERIALES Y ART.D/CONSTY DE REPAR.	403,077.76	5,927.20	9,257.82	74,003.00										89,188.02	313,889.74
2.4.2 CEMENTO Y PRODUCTOS DE CONCRETO	96,000.00	-	-	-										-	96,000.00
2.4.2.1 CEMENTO Y PRODUCTOS DE CONCRETO	96,000.00	-	-	-										-	96,000.00
2.4.3 CAL, YESO Y PRODUCTOS DE YESO	15,000.00	-	-	-										-	15,000.00
2.4.3.1 CAL, YESO Y PRODUCTOS DE YESO	15,000.00	-	-	-										-	15,000.00
2.4.4 MADERA Y PRODUCTOS DE MADERA	30,000.00	-	-	-										-	30,000.00
2.4.4.1 MADERA Y PRODUCTOS DE MADERA	30,000.00	-	-	-										-	30,000.00
2.4.6 MATERIAL ELÉCTRICO Y ELECTRÓNICO	72,000.00	5,003.20	240.00	74,003.00										79,246.20	7,246.20
2.4.6.1 MATERIAL ELÉCTRICO Y ELECTRÓNICO	72,000.00	5,003.20	240.00	74,003.00										79,246.20	7,246.20
2.4.7 ARTÍCULOS METÁLICOS PARA LA CONSTRUCCIÓN	54,000.00	-	9,017.82	-										9,017.82	44,982.18
2.4.7.1 ARTÍCULOS METÁLICOS PARA LA CONSTRUCCIÓN	54,000.00	-	9,017.82	-										9,017.82	44,982.18
2.4.8 MATERIALES COMPLEMENTARIOS	55,000.00	-	-	-										-	55,000.00
2.4.8.1 MATERIALES COMPLEMENTARIOS	55,000.00	-	-	-										-	55,000.00
2.4.9 OTROS MATERIALES Y ART.D/CONST.Y REPAR.	81,077.76	924.00	-	-										924.00	80,153.76
2.4.9.1 OTROS MATERIALES Y ARTÍCULOS DE CONSTRUCCIÓN Y REPARACIÓN	81,077.76	924.00	-	-										924.00	80,153.76
2.5 PRODUCTOS QUÍM. FARMACY DE LABORATORIO	72,000.00	2,436.00	-	-										2,436.00	69,564.00
2.5.1 PRODUCTOS QUÍMICOS BÁSICOS	42,000.00	-	-	-										-	42,000.00
2.5.1.1 PRODUCTOS QUÍMICOS BÁSICOS	42,000.00	-	-	-										-	42,000.00
2.5.3 MEDICINAS Y PRODUCTOS FARMACÉUTICOS	30,000.00	-	-	-										-	30,000.00
2.5.3.1 MEDICINAS Y PRODUCTOS FARMACÉUTICOS	30,000.00	-	-	-										-	30,000.00




MUNICIPIO DE TLAHUEHUIPAN  
R.F.C. MTL850101A20  
ANALÍTICO MENSUAL DE EGRESOS PAGADOS POR FUENTE DE FINANCIAMIENTO AL 31 DE MARZO DE 2022.  
(CUENTAS CON MOVIMIENTOS)  
(CIFRAS EN PESOS Y CENTAVOS)

Objeto del Gasto	Presupuesto Vigente	Enero	Febrero	Marzo	Abril	Mayo	Junio	Julio	Agosto	Septiembre	Octubre	Noviembre	Diciembre	Total	Diferencia Vigente-Total
2.5.4 MATERIALES, ACCES. Y SUMIN. MÉDICOS	30,000.00	-	-	-	-	-	-	-	-	-	-	-	-	-	30,000.00
2.5.4.1 MATERIALES, ACCESORIOS Y SUMINISTROS MÉDICOS	30,000.00	-	-	-	-	-	-	-	-	-	-	-	-	-	30,000.00
2.5.9 OTROS PRODUCTOS QUÍMICOS	-	2,436.00	-	-	-	-	-	-	-	-	-	-	-	2,436.00	-
2.5.9.1 OTROS PRODUCTOS QUÍMICOS	-	2,436.00	-	-	-	-	-	-	-	-	-	-	-	2,436.00	-
2.6 COMBUSTIBLES, LUBRICANTES Y ADITIVOS	410,000.00	-	6,743.46	-	-	-	-	-	-	-	-	-	-	6,743.46	-
2.6.1 COMBUSTIBLES, LUBRICANTES Y ADITIVOS	410,000.00	-	6,743.46	-	-	-	-	-	-	-	-	-	-	6,743.46	-
2.6.1.1 COMBUSTIBLES, LUBRICANTES Y ADITIVOS	410,000.00	-	6,743.46	-	-	-	-	-	-	-	-	-	-	6,743.46	-
2.7 VEST. BLANCOS, PREND. D/PROT. Y ART. DEP.	163,500.00	-	-	-	-	-	-	-	-	-	-	-	-	-	163,500.00
2.7.1 VESTUARIO Y UNIFORMES	-	-	-	-	-	-	-	-	-	-	-	-	-	-	105,000.00
2.7.1.1 VESTUARIO Y UNIFORMES	105,000.00	-	-	-	-	-	-	-	-	-	-	-	-	-	105,000.00
2.7.2 PRENDAS DE SEG. Y PROT. PERSONAL	36,000.00	-	-	-	-	-	-	-	-	-	-	-	-	-	36,000.00
2.7.2.1 PRENDAS DE SEG. Y PROTECCION DEL PERSONAL	36,000.00	-	-	-	-	-	-	-	-	-	-	-	-	-	36,000.00
2.7.3 ARTÍCULOS DEPORTIVOS	7,500.00	-	-	-	-	-	-	-	-	-	-	-	-	-	7,500.00
2.7.3.1 ARTÍCULOS DEPORTIVOS	7,500.00	-	-	-	-	-	-	-	-	-	-	-	-	-	7,500.00
2.7.5 BLANC. Y OTROS PROD. TEXT. EXCEPTO PREND. D/VES.	15,000.00	-	-	-	-	-	-	-	-	-	-	-	-	-	15,000.00
2.7.5.1 BLANCOS. Y OTROS PROD. TEX. EXC. PRENDAS. D/VES.	15,000.00	-	-	-	-	-	-	-	-	-	-	-	-	-	15,000.00
2.9 HERRAMIENTAS, REFACC. Y ACCES. MENORES	161,400.00	13,314.41	3,100.00	7,508.00	-	-	-	-	-	-	-	-	-	23,922.41	137,477.59
2.9.1 HERRAMIENTAS MENORES	72,000.00	-	-	1,508.00	-	-	-	-	-	-	-	-	-	1,508.00	70,492.00
2.9.1.1 HERRAMIENTAS MENORES	72,000.00	-	-	1,508.00	-	-	-	-	-	-	-	-	-	1,508.00	70,492.00
2.9.3 REF. Y ACC. MEN. MOB. EQPO D/ADM. EDUC. Y REC.	-	-	-	6,000.00	-	-	-	-	-	-	-	-	-	6,000.00	-
2.9.3.1 REF. Y ACCESORIOS MENORES MOB. EQUIPO DE ADMON. EDUCACIÓN Y RECREATIVO	-	-	-	6,000.00	-	-	-	-	-	-	-	-	-	6,000.00	-
2.9.4 REF. Y ACC. MEN. EQPO D/COMP. Y TEC. D/INF.	6,000.00	-	-	-	-	-	-	-	-	-	-	-	-	-	6,000.00
2.9.4.1 REFACCIONES Y ACCESORIOS MENORES EQUIPO DE CÓMPUTO Y TECNOLOGÍAS DE LA INFORMACIÓN	6,000.00	-	-	-	-	-	-	-	-	-	-	-	-	-	6,000.00
2.9.6 REFACCIONES Y ACCES. MEN. D/EQPO D/TRANSP.	71,400.00	13,314.41	3,100.00	-	-	-	-	-	-	-	-	-	-	16,414.41	54,985.59
2.9.6.1 REFACCIONES Y ACCESORIOS MENORES DE EQUIPO DE TRANSPORTE	71,400.00	13,314.41	3,100.00	-	-	-	-	-	-	-	-	-	-	16,414.41	54,985.59
2.9.8 REFACCIONES Y ACC. MEN. D/MAQ. Y OTROS EQ.	12,000.00	-	-	-	-	-	-	-	-	-	-	-	-	-	12,000.00
2.9.8.1 REFACCIONES Y ACCESORIOS MENORES DE MAQUINARIA Y OTROS EQUIPOS	12,000.00	-	-	-	-	-	-	-	-	-	-	-	-	-	12,000.00
<b>3 SERVICIOS GENERALES</b>	<b>3,343,455.83</b>	<b>42,734.46</b>	<b>594,963.64</b>	<b>189,616.48</b>	-	-	-	-	-	-	-	-	-	<b>827,314.58</b>	<b>2,516,141.25</b>
3.1 SERVICIOS BÁSICOS	185,100.00	-	309,787.80	28,242.24	-	-	-	-	-	-	-	-	-	338,030.04	152,930.04
3.1.1 ENERGÍA ELÉCTRICA	120,000.00	-	296,731.80	27,500.00	-	-	-	-	-	-	-	-	-	324,231.80	204,231.80
3.1.1.1 ENERGÍA ELÉCTRICA	120,000.00	-	296,731.80	27,500.00	-	-	-	-	-	-	-	-	-	324,231.80	204,231.80
3.1.2 GAS	-	-	-	742.24	-	-	-	-	-	-	-	-	-	742.24	-
3.1.2.1 GAS	-	-	-	742.24	-	-	-	-	-	-	-	-	-	742.24	-
3.1.4 TELEFONÍA TRADICIONAL	23,100.00	-	4,936.00	-	-	-	-	-	-	-	-	-	-	4,936.00	18,164.00
3.1.4.1 TELEFONÍA TRADICIONAL	23,100.00	-	4,936.00	-	-	-	-	-	-	-	-	-	-	4,936.00	18,164.00
3.1.7 SERVICIO DE ACCESO DE INTERNET, REDES Y PROCESAMIENTO DE INFORMACIÓN	42,000.00	-	8,120.00	-	-	-	-	-	-	-	-	-	-	8,120.00	33,880.00
3.1.7.1 SERVICIOS DE ACCESO DE INTERNET, REDES Y PROCESAMIENTO DE INFORMACIÓN	42,000.00	-	8,120.00	-	-	-	-	-	-	-	-	-	-	8,120.00	33,880.00
3.2 SERVICIOS DE ARRENDAMIENTO	90,000.00	-	91,619.82	36,759.82	-	-	-	-	-	-	-	-	-	128,358.82	38,358.82
3.2.1 ARRENDAMIENTO DE TERRENOS	90,000.00	-	-	-	-	-	-	-	-	-	-	-	-	-	30,000.00



MUNICIPIO DE TLAHUILLIPAN  
R.F.C. MT1850101A20  
ANALÍTICO MENSUAL DE EGRESOS PAGADOS POR FUENTE DE FINANCIAMIENTO AL 31 DE MARZO DE 2022.  
(CUENTAS CON MOVIMIENTOS)  
(CIFRAS EN PESOS Y CENTAVOS)

Objeto del Gasto	Presupuesto Vigente	Enero	Febrero	Marzo	Abril	Mayo	Junio	Julio	Agosto	Septiembre	Octubre	Noviembre	Diciembre	Total	Diferencia Vigente-Total
3.2.1.1 ARRENDAMIENTO DE TERRENOS	30,000.00	-	-	-	-	-	-	-	-	-	-	-	-	-	30,000.00
3.2.2 ARRENDAMIENTO DE EDIFICIOS	-	-	-	7,540.00	-	-	-	-	-	-	-	-	-	7,540.00	-
3.2.2.1 ARRENDAMIENTO DE EDIFICIOS	-	-	-	7,540.00	-	-	-	-	-	-	-	-	-	7,540.00	-
3.2.3 ARREND.D/MOB.Y EPO.D/ADMÓN.EDUC.Y REC.	-	-	13,203.00	17,509.62	-	-	-	-	-	-	-	-	-	30,712.62	-
3.2.3.2 ARREND.D/MOB.Y EPO.D/ADMÓN.EDUC.Y REC.	-	-	13,203.00	17,509.62	-	-	-	-	-	-	-	-	-	30,712.62	-
3.2.6 ARRENDAMIENTO D/MAQ. OTROS EPOPOS Y HERR.	60,000.00	-	-	-	-	-	-	-	-	-	-	-	-	-	60,000.00
3.2.6.1 ARRENDAMIENTO D/MAQ. OTROS EPOPOS Y HERR.	60,000.00	-	-	-	-	-	-	-	-	-	-	-	-	-	60,000.00
3.2.7 ARRENDAMIENTO DE ACTIVOS INTANGIBLES	-	-	69,600.00	-	-	-	-	-	-	-	-	-	-	69,600.00	-
3.2.7.1 ARRENDAMIENTOS DE ACTIVOS INTANGIBLES	-	-	69,600.00	-	-	-	-	-	-	-	-	-	-	69,600.00	-
3.2.9 OTROS ARRENDAMIENTOS	-	-	8,816.00	11,690.20	-	-	-	-	-	-	-	-	-	20,506.20	-
3.2.9.1 OTROS ARRENDAMIENTOS	-	-	8,816.00	11,690.20	-	-	-	-	-	-	-	-	-	20,506.20	-
3.3 SERV.PROF.CIENT.TECN.Y OTROS SERVICIOS	201,207.60	18,870.02	21,000.00	47,260.00	-	-	-	-	-	-	-	-	-	87,130.02	114,077.58
3.3.1 SERV.LEG.D/CONT.AUDIT.Y RELACIONADOS	-	17,400.00	17,400.00	-	-	-	-	-	-	-	-	-	-	34,800.00	-
3.3.1.1 ASESORIAS ASOCIADAS A CONVENIOS, TRATADOS O ACUERDOS	-	-	17,400.00	17,400.00	-	-	-	-	-	-	-	-	-	34,800.00	-
3.3.3 SERV.D/CONS.ADV.A PROC.TEC.Y TEC.D/L INF.	-	16,320.04	-	27,956.00	-	-	-	-	-	-	-	-	-	44,276.04	-
3.3.3.1 SERV.D/CONS.ADV.A PROC.TEC.Y TEC.D/L INF.	-	16,320.04	-	27,956.00	-	-	-	-	-	-	-	-	-	44,276.04	-
3.3.4 SERVICIOS DE CAPACITACIÓN	30,000.00	-	-	-	-	-	-	-	-	-	-	-	-	-	30,000.00
3.3.4.1 SERVICIOS DE CAPACITACIÓN	30,000.00	-	-	-	-	-	-	-	-	-	-	-	-	-	30,000.00
3.3.6 SERV.D/APOYO ADM.TRAD.FOT.E IMPRES.	144,000.00	-	-	104.00	-	-	-	-	-	-	-	-	-	104.00	143,896.00
3.3.6.2 SERV.D/APOYO ADM.TRAD.FOT.E IMPRES.	144,000.00	-	-	104.00	-	-	-	-	-	-	-	-	-	104.00	143,896.00
3.3.9 SERV. PROFES.CIENT.Y TÉCN.INTEGRALES	27,207.60	2,549.98	3,600.00	1,800.00	-	-	-	-	-	-	-	-	-	7,949.98	19,257.62
3.3.9.1 SUBCONTRATACION DE SERVICIOS CON TERCEROS	27,207.60	2,549.98	3,600.00	1,800.00	-	-	-	-	-	-	-	-	-	7,949.98	19,257.62
3.4 SERVICIOS FINAN.BANC.Y COMERCIALES	70,426.55	-	-	5,184.94	-	-	-	-	-	-	-	-	-	5,184.94	65,241.61
3.4.1 SERVICIOS FINAN.Y BANCARIOS	-	-	-	5,184.94	-	-	-	-	-	-	-	-	-	5,184.94	-
3.4.1.1 SERVICIOS FINAN.Y BANCARIOS	-	-	-	5,184.94	-	-	-	-	-	-	-	-	-	5,184.94	-
3.4.5 SEGUROS DE BIENES PATRIMONIALES	12,426.55	-	-	-	-	-	-	-	-	-	-	-	-	-	12,426.55
3.4.5.1 SEGURO DE BIENES PATRIMONIALES	12,426.55	-	-	-	-	-	-	-	-	-	-	-	-	-	12,426.55
3.4.7 FLETES Y MANIOBRAS	58,000.00	-	-	5,000.00	-	-	-	-	-	-	-	-	-	5,000.00	53,000.00
3.4.7.1 FLETES Y MANIOBRAS	58,000.00	-	-	5,000.00	-	-	-	-	-	-	-	-	-	5,000.00	53,000.00
3.5 SERV.D/INST.REPAR.MANTTO Y CONSERVACIÓN	1,945,921.68	18,490.40	14,508.00	22,358.00	-	-	-	-	-	-	-	-	-	55,356.40	1,890,565.28
3.5.1 CONSERV.Y MANTTO MENOR D/INMUEBLES	624,000.00	-	3,828.00	-	-	-	-	-	-	-	-	-	-	3,828.00	620,172.00
3.5.1.1 CONSERV.Y MANTTO MENOR D/INMUEBLES	624,000.00	-	3,828.00	-	-	-	-	-	-	-	-	-	-	3,828.00	620,172.00
3.5.2 INST.REP.Y MANT.MOB.Y EQ.ADM.EDUC.Y REC.	15,000.00	-	-	-	-	-	-	-	-	-	-	-	-	-	15,000.00
3.5.2.1 INST.REP.Y MANT.MOB.Y EQ.ADM.EDUC.Y REC.	15,000.00	-	-	-	-	-	-	-	-	-	-	-	-	-	15,000.00
3.5.3 INST.REP.Y MANT.EQ.COM.Y TEC.D/L INF.	29,129.68	-	-	-	-	-	-	-	-	-	-	-	-	-	29,129.68
3.5.3.1 INST.REP.Y MANT.EQ.COM.Y TEC.D/L INF.	29,129.68	-	-	-	-	-	-	-	-	-	-	-	-	-	29,129.68
3.5.5 REPAR.Y MANTTO D/EQO.D/TRANSPORTE	843,992.00	18,490.40	10,680.00	21,408.00	-	-	-	-	-	-	-	-	-	50,578.40	792,813.60
3.5.5.1 REPAR.Y MANTTO D/EQO.D/TRANSPORTE	843,992.00	18,490.40	10,680.00	21,408.00	-	-	-	-	-	-	-	-	-	50,578.40	792,813.60
3.5.7 INST.REP.Y MANT.D/MAQ.OTROS EQ.Y HERR.	180,000.00	-	-	-	-	-	-	-	-	-	-	-	-	-	180,000.00
3.5.7.1 INST.REP.Y MANT.D/MAQ.OTROS EQ.Y HERR.	180,000.00	-	-	-	-	-	-	-	-	-	-	-	-	-	180,000.00
3.5.8 SERV.D/LIMPIEZA Y MANEJO DE DESECHOS	240,000.00	-	-	-	-	-	-	-	-	-	-	-	-	-	240,000.00
3.5.8.1 SERV.D/LIMPIEZA Y MANEJO DE DESECHOS	240,000.00	-	-	-	-	-	-	-	-	-	-	-	-	-	240,000.00
3.5.9 SERVICIOS DE JARDINERÍA Y FUMIGACIÓN	14,400.00	-	-	950.00	-	-	-	-	-	-	-	-	-	950.00	13,450.00
3.5.9.1 SERVICIOS DE JARDINERÍA Y FUMIGACIÓN	14,400.00	-	-	950.00	-	-	-	-	-	-	-	-	-	950.00	13,450.00
3.6 SERVICIOS DE COMUNIC.SOCIAL Y PUBLICIDAD	130,000.00	-	11,600.00	5,800.00	-	-	-	-	-	-	-	-	-	17,400.00	112,600.00
3.6.1 DIF.RAD.TV.Y MED.D/MEN.S/PRO.ACT.GUB.	130,000.00	-	11,600.00	5,800.00	-	-	-	-	-	-	-	-	-	17,400.00	112,600.00
3.6.1.1 DIF.RAD.TV.Y MED.D/MEN.S/PRO.ACT.GUB.	130,000.00	-	11,600.00	5,800.00	-	-	-	-	-	-	-	-	-	17,400.00	112,600.00
3.7 SERVICIOS DE TRASLADO Y VIÁTICOS	272,800.00	-	-	14,026.00	-	-	-	-	-	-	-	-	-	14,026.00	258,774.00



MUNICIPIO DE TLAHUÉLIPAN

R.F.C. MTL850101A20

ANALÍTICO MENSUAL DE EGRESOS PAGADOS POR FUENTE DE FINANCIAMIENTO AL 31 DE MARZO DE 2022.  
(CUENTAS CON MOVIMIENTOS)  
(CIFRAS EN PESOS Y CENTAVOS)

Objeto del Gasto	Presupuesto Vigente	Enero	Febrero	Marzo	Abril	Mayo	Junio	Julio	Agosto	Septiembre	Octubre	Noviembre	Diciembre	Total	Diferencia Vigente-Total
3.7.2 PASAJES TERRESTRES	72,000.00	-	-	6,604.00	-	-	-	-	-	-	-	-	-	6,604.00	65,396.00
3.7.2.1 PASAJES TERRESTRES	72,000.00	-	-	6,604.00	-	-	-	-	-	-	-	-	-	6,604.00	65,396.00
3.7.5 VIÁTICOS EN EL PAÍS	100,800.00	-	-	7,422.00	-	-	-	-	-	-	-	-	-	7,422.00	93,378.00
3.7.5.1 VIÁTICOS EN EL PAÍS	100,800.00	-	-	7,422.00	-	-	-	-	-	-	-	-	-	7,422.00	93,378.00
3.7.9 OTROS SERVICIOS DE TRASLADO Y HOSPEDAJE	100,000.00	-	-	-	-	-	-	-	-	-	-	-	-	-	100,000.00
3.7.9.1 OTROS SERVICIOS DE TRASLADO Y HOSPEDAJE	100,000.00	-	-	-	-	-	-	-	-	-	-	-	-	-	100,000.00
3.8 SERVICIOS OFICIALES	348,000.00	5,374.04	146,448.84	30,005.48	-	-	-	-	-	-	-	-	-	181,828.36	166,171.64
3.8.2 GASTOS DE ORDEN SOCIAL Y CULTURAL	348,000.00	5,374.04	146,448.84	25,918.02	-	-	-	-	-	-	-	-	-	177,740.90	170,259.10
3.8.2.1 GASTOS DE ORDEN SOCIAL Y CULTURAL	348,000.00	5,374.04	146,448.84	25,918.02	-	-	-	-	-	-	-	-	-	177,740.90	170,259.10
3.8.5 GASTOS DE REPRESENTACIÓN	-	-	-	4,087.46	-	-	-	-	-	-	-	-	-	4,087.46	4,087.46
3.8.5.1 GASTOS DE REPRESENTACIÓN	-	-	-	4,087.46	-	-	-	-	-	-	-	-	-	4,087.46	4,087.46
3.9 OTROS SERVICIOS GENERALES	100,000.00	-	-	-	-	-	-	-	-	-	-	-	-	-	100,000.00
3.9.2 IMPUESTOS Y DERECHOS	100,000.00	-	-	-	-	-	-	-	-	-	-	-	-	-	100,000.00
3.9.2.1 IMPUESTOS Y DERECHOS, OTROS IMPUESTOS, TENENCIA, PLACAS, GASTOS DE	-	-	-	-	-	-	-	-	-	-	-	-	-	-	-
3.9.2.2 IMPUESTOS Y DERECHOS, OTROS IMPUESTO, TENENCIA, PLACAS, GASTOS DE	-	-	-	-	-	-	-	-	-	-	-	-	-	-	-
3.9.2.3 IMPUESTOS Y DERECHOS, OTROS IMPUESTO, TENENCIA, PLACAS, GASTOS DE	-	-	-	-	-	-	-	-	-	-	-	-	-	-	-
4 TRANSFERENCIAS, REGISTRO PÚBLICO DE ESCRITURACION, REGISTRO PÚBLICO DE	1,682,318.00	31,517.00	39,635.00	108,252.19	-	-	-	-	-	-	-	-	-	179,404.19	1,502,913.81
4.4 AYUDAS SOCIALES	1,682,318.00	31,517.00	39,635.00	108,252.19	-	-	-	-	-	-	-	-	-	179,404.19	1,502,913.81
4.4.1 AYUDAS SOCIALES A PERSONAS	1,501,418.00	22,077.00	32,635.00	97,802.19	-	-	-	-	-	-	-	-	-	152,514.19	1,348,903.81
4.4.1.1 AYUDAS SOCIALES A PERSONAS	1,501,418.00	22,077.00	32,635.00	97,802.19	-	-	-	-	-	-	-	-	-	152,514.19	1,348,903.81
4.4.3 AYUDAS SOC. A INSTIT. DE ENSEÑANZA	165,000.00	7,640.00	7,000.00	8,650.00	-	-	-	-	-	-	-	-	-	23,290.00	141,710.00
4.4.3.1 AYUDAS SOC.A INSTIT. DE ENSEÑANZA	165,000.00	7,640.00	7,000.00	8,650.00	-	-	-	-	-	-	-	-	-	23,290.00	141,710.00
4.4.5 AYUDAS SOC.A INSTIT./FINES DE LUCRO	15,900.00	1,800.00	-	1,800.00	-	-	-	-	-	-	-	-	-	3,600.00	12,300.00
4.4.5.1 AYUDAS SOC.A INSTIT./FINES DE LUCRO	15,900.00	1,800.00	-	1,800.00	-	-	-	-	-	-	-	-	-	3,600.00	12,300.00
5 BIENES MUEBLES, INMUEBLES E INTANGIBLES	1,348,959.96	-	-	-	-	-	-	-	-	-	-	-	-	1,348,959.96	-
5.1 MOBILIARIO Y EQUIPO DE ADMINISTRACIÓN	100,000.00	-	-	-	-	-	-	-	-	-	-	-	-	-	100,000.00
5.1.1 MUEBLES DE OFICINA Y ESTANTERÍA	10,000.00	-	-	-	-	-	-	-	-	-	-	-	-	-	10,000.00
5.1.1.1 MUEBLES DE OFICINA Y ESTANTERÍA	10,000.00	-	-	-	-	-	-	-	-	-	-	-	-	-	10,000.00
5.1.5 EQUIPO DE CÓMP. Y D/TECN.D/LA INFORMACIÓN	90,000.00	-	-	-	-	-	-	-	-	-	-	-	-	-	90,000.00
5.1.5.1 EQUIPO DE CÓMP. Y D/TECN.D/LA INFORMACIÓN	90,000.00	-	-	-	-	-	-	-	-	-	-	-	-	-	90,000.00
5.3 EQUIPO E INSTRUMENTAL MÉD. Y D/LAB.	1,248,959.96	-	-	-	-	-	-	-	-	-	-	-	-	-	1,248,959.96
5.3.1 EQUIPO MÉDICO Y DE LABORATORIO	1,248,959.96	-	-	-	-	-	-	-	-	-	-	-	-	-	1,248,959.96
5.3.1.1 EQUIPO MÉDICO Y DE LABORATORIO	1,248,959.96	-	-	-	-	-	-	-	-	-	-	-	-	-	1,248,959.96
6 INVERSIÓN PÚBLICA	2,600,000.00	-	-	-	-	-	-	-	-	-	-	-	-	-	2,600,000.00
6.1 OBRA PÚBLICA E/BIENES D/DOMINIO PÚB.	2,600,000.00	-	-	-	-	-	-	-	-	-	-	-	-	-	2,600,000.00
6.1.4 DIVISIÓN D/TERR. CONST.D/OBRAS D/URBAN.	2,600,000.00	-	-	-	-	-	-	-	-	-	-	-	-	-	2,600,000.00
6.1.4.1 ESTUDIOS Y PROYECTOS	2,600,000.00	-	-	-	-	-	-	-	-	-	-	-	-	-	2,600,000.00
<b>REPO DIF MUNICIPAL</b>	<b>231,368.34</b>	-	11,855.32	39,062.68	-	-	-	-	-	-	-	-	-	50,918.00	180,450.34
1 SERVICIOS PERSONALES	152,462.39	-	8,109.32	27,172.02	-	-	-	-	-	-	-	-	-	35,281.34	117,181.05
2 MATERIALES Y SUMINISTROS	20,441.51	-	6,986.68	8,750.42	-	-	-	-	-	-	-	-	-	15,737.10	4,704.41
2.1 MATERIALES DE ADMINISTRACIÓN, EMISIÓN DE DOCUMENTOS Y ARTICULOS OFICIALES	18,000.00	-	-	5,974.42	-	-	-	-	-	-	-	-	-	5,974.42	12,025.58
2.1.1 MATERIALES, ÚTILES Y EQUIPOS MENORES DE OFICINA	18,000.00	-	-	5,974.42	-	-	-	-	-	-	-	-	-	5,974.42	12,025.58
2.1.1.1 MATERIALES ÚTILES Y EQUIPOS MENORES DE OFICINA	18,000.00	-	-	5,974.42	-	-	-	-	-	-	-	-	-	5,974.42	12,025.58
2.1.4 MAT.ÚTIL.Y EQOS MEN.TECN.D/L INF.Y COM.	787.50	-	-	-	-	-	-	-	-	-	-	-	-	-	787.50



MUNICIPIO DE TLAHUELILPAN  
R.F.C. MTL850101A20  
ANALÍTICO MENSUAL DE EGRESOS PAGADOS POR FUENTE DE FINANCIAMIENTO AL 31 DE MARZO DE 2022.  
(CUENTAS CON MOVIMIENTOS)  
(CIFRAS EN PESOS Y CENTAVOS)

Objeto del Gasto	Presupuesto Vigente	Enero	Febrero	Marzo	Abril	Mayo	Junio	Julio	Agosto	Septiembre	Octubre	Noviembre	Diciembre	Total	Diferencia Vigente-Total
2.1.4.1 MAT. UTIL Y EQUIPOS MEN. TECN. D/L INF. Y COM.	787.50	-	-	-	-	-	-	-	-	-	-	-	-	-	787.50
2.1.6 MATERIAL DE LIMPIEZA	1,654.01	-	6,986.68	2,776.00	-	-	-	-	-	-	-	-	-	9,762.68	-
2.1.6.1 MATERIAL DE LIMPIEZA	1,654.01	-	6,986.68	2,776.00	-	-	-	-	-	-	-	-	-	9,762.68	-
2.2 ALIMENTOS Y UTENSILIOS	30,000.00	-	-	18,421.60	-	-	-	-	-	-	-	-	-	18,421.60	-
2.2.1 PRODUCTOS ALIMENTICIOS PARA PERSONAS	30,000.00	-	-	18,421.60	-	-	-	-	-	-	-	-	-	18,421.60	-
2.2.1.1 PRODUCTOS ALIMENTICIOS PARA PERSONAS	30,000.00	-	-	18,421.60	-	-	-	-	-	-	-	-	-	18,421.60	-
2.4 MATERIALES Y ART.D/CONST.Y DE REPAR.	22,555.00	-	-	-	-	-	-	-	-	-	-	-	-	-	22,555.00
2.4.1 PRODUCTOS MINERALES NO METÁLICOS	2,235.00	-	-	-	-	-	-	-	-	-	-	-	-	-	2,235.00
2.4.1.1 PRODUCTOS MINERALES NO METÁLICOS	2,235.00	-	-	-	-	-	-	-	-	-	-	-	-	-	2,235.00
2.4.6 MATERIAL ELÉCTRICO Y ELECTRÓNICO	10,000.00	-	-	-	-	-	-	-	-	-	-	-	-	-	10,000.00
2.4.6.1 MATERIAL ELÉCTRICO Y ELECTRÓNICO	10,000.00	-	-	-	-	-	-	-	-	-	-	-	-	-	10,000.00
2.4.9 OTROS MATERIALES Y ART.D/CONST.Y REPAR.	10,320.00	-	-	-	-	-	-	-	-	-	-	-	-	-	10,320.00
2.4.9.1 OTROS MATERIALES Y ARTICULOS DE CONSTRUCCIÓN Y REPARACIÓN	10,320.00	-	-	-	-	-	-	-	-	-	-	-	-	-	10,320.00
2.5 PRODUCTOS QUÍM. FARMACY DE LABORATORIO	21,640.25	-	1,122.64	-	-	-	-	-	-	-	-	-	-	1,122.64	20,517.61
2.5.1 PRODUCTOS QUÍMICOS BÁSICOS	4,622.50	-	-	-	-	-	-	-	-	-	-	-	-	-	4,622.50
2.5.1.1 PRODUCTOS QUÍMICOS BÁSICOS	4,622.50	-	-	-	-	-	-	-	-	-	-	-	-	-	4,622.50
2.5.4 MATERIALES, ACCES. Y SUMIN. MÉDICOS	17,017.75	-	1,122.64	-	-	-	-	-	-	-	-	-	-	1,122.64	15,895.11
2.5.4.1 MATERIALES, ACCESORIOS Y SUMINISTROS MÉDICOS	17,017.75	-	1,122.64	-	-	-	-	-	-	-	-	-	-	1,122.64	15,895.11
2.6 COMBUSTIBLES, LUBRICANTES Y ADITIVOS	55,525.63	-	-	-	-	-	-	-	-	-	-	-	-	-	55,525.63
2.6.1 COMBUSTIBLES, LUBRICANTES Y ADITIVOS	55,525.63	-	-	-	-	-	-	-	-	-	-	-	-	-	55,525.63
2.6.1.1 COMBUSTIBLES, LUBRICANTES Y ADITIVOS	55,525.63	-	-	-	-	-	-	-	-	-	-	-	-	-	55,525.63
2.9 HERRAMIENTAS, REFACC. Y ACCES.MENORES	2,300.00	-	-	-	-	-	-	-	-	-	-	-	-	-	2,300.00
2.9.6 REFACCIONES Y ACCES.MEN.D/EQPO D/TRANSP.	2,300.00	-	-	-	-	-	-	-	-	-	-	-	-	-	2,300.00
2.9.6.1 REFACCIONES Y ACCESORIOS MENORES DE EQUIPO DE TRANSPORTE	2,300.00	-	-	-	-	-	-	-	-	-	-	-	-	-	2,300.00
3 SERVICIOS GENERALES	72,122.93	-	3,746.00	8,290.66	-	-	-	-	-	-	-	-	-	12,036.66	60,086.27
3.1 SERVICIOS BÁSICOS	29,206.00	-	3,746.00	2,901.83	-	-	-	-	-	-	-	-	-	6,647.83	22,558.17
3.1.1 ENERGÍA ELÉCTRICA	19,146.00	-	3,746.00	-	-	-	-	-	-	-	-	-	-	3,746.00	15,400.00
3.1.1.1 ENERGÍA ELÉCTRICA	19,146.00	-	3,746.00	-	-	-	-	-	-	-	-	-	-	3,746.00	15,400.00
3.1.2 GAS	-	-	-	1,303.83	-	-	-	-	-	-	-	-	-	1,303.83	-
3.1.2.1 GAS	-	-	-	1,303.83	-	-	-	-	-	-	-	-	-	1,303.83	-
3.1.4 TELEFONÍA TRADICIONAL	6,000.00	-	-	-	-	-	-	-	-	-	-	-	-	-	6,000.00
3.1.4.1 TELEFONÍA TRADICIONAL	6,000.00	-	-	-	-	-	-	-	-	-	-	-	-	-	6,000.00
3.1.7 SERVICIO DE ACCESO DE INTERNET, REDES Y PROCESAMIENTO DE INFORMACIÓN	4,060.00	-	-	1,598.00	-	-	-	-	-	-	-	-	-	1,598.00	4,402.00
3.1.7.1 SERVICIOS DE ACCESO DE INTERNET, REDES Y PROCESAMIENTO DE INFORMACIÓN	4,060.00	-	-	1,598.00	-	-	-	-	-	-	-	-	-	1,598.00	4,402.00
3.3 SERV.PROF.CIENT.TÉCN.Y OTROS SERVICIOS	7,740.06	-	-	5,388.83	-	-	-	-	-	-	-	-	-	5,388.83	2,351.23
3.3.6 SERV.D/APOYO ADM.TRAD.FOT.E IMPRES.	7,740.06	-	-	5,388.83	-	-	-	-	-	-	-	-	-	5,388.83	2,351.23
3.3.6.1 SERVICIOS RELACIONADOS CON TRADUCCIONES	7,740.06	-	-	5,388.83	-	-	-	-	-	-	-	-	-	5,388.83	2,351.23
3.3.6.2 SERV.D/APOYO ADM.TRAD.FOT.E IMPRES.	-	-	-	5,388.83	-	-	-	-	-	-	-	-	-	5,388.83	-
3.5 SERV.D/INST.REPAR.MANTO Y CONSERVACIÓN	26,638.85	-	-	-	-	-	-	-	-	-	-	-	-	-	26,638.85
3.5.1 CONSERV.Y MANTO MENOR D/INMUEBLES	21,195.25	-	-	-	-	-	-	-	-	-	-	-	-	-	21,195.25
3.5.1.1 CONSERV.Y MANTO MENOR D/INMUEBLES	21,195.25	-	-	-	-	-	-	-	-	-	-	-	-	-	21,195.25
3.5.4 INST.REP.Y MANTO D/EQ.E INST.MÉD.Y LAB.	5,443.60	-	-	-	-	-	-	-	-	-	-	-	-	-	5,443.60
3.5.4.1 INST.REP.Y MANTO D/EQ.E INST.MÉD.Y LAB.	5,443.60	-	-	-	-	-	-	-	-	-	-	-	-	-	5,443.60
3.8 SERVICIOS OFICIALES	8,538.02	-	-	-	-	-	-	-	-	-	-	-	-	-	8,538.02



MUNICIPIO DE TLAHUELLIPAN  
R.F.C. MT1850101A20  
ANALÍTICO MENSUAL DE EGRESOS PAGADOS POR FUENTE DE FINANCIAMIENTO AL 31 DE MARZO DE 2022.  
(CUENTAS CON MOVIMIENTOS)  
(CIFRAS EN PESOS Y CENTAVOS)

Objeto del Gasto	Presupuesto Vigente	Enero	Febrero	Marzo	Abril	Mayo	Junio	Julio	Agosto	Septiembre	Octubre	Noviembre	Diciembre	Total	Diferencia Vigente-Total
3.8.2 GASTOS DE ORDEN SOCIAL Y CULTURAL	8,538.02	-	-	-	-	-	-	-	-	-	-	-	-	-	8,538.02
3.8.2.1 GASTOS DE ORDEN SOCIAL Y CULTURAL	8,538.02	-	-	-	-	-	-	-	-	-	-	-	-	-	8,538.02
<b>4 TRANSF. ASIG. SUBSIDIOS Y OTRAS AYUDAS</b>	<b>6,783.02</b>	-	-	<b>3,600.00</b>	-	-	-	-	-	-	-	-	-	<b>3,600.00</b>	<b>3,183.02</b>
4.4 AYUDAS SOCIALES	6,783.02	-	-	3,600.00	-	-	-	-	-	-	-	-	-	3,600.00	3,183.02
4.4.1 AYUDAS SOCIALES A PERSONAS	3,742.00	-	-	3,600.00	-	-	-	-	-	-	-	-	-	3,600.00	142.00
4.4.1.1 AYUDAS SOCIALES A PERSONAS	3,742.00	-	-	3,600.00	-	-	-	-	-	-	-	-	-	3,600.00	142.00
4.4.3 AYUDAS SOC. A INSTIT. DE ENSEÑANZA	3,041.02	-	-	-	-	-	-	-	-	-	-	-	-	-	3,041.02
4.4.3.1 AYUDAS SOC.A INSTIT. DE ENSEÑANZA	3,041.02	-	-	-	-	-	-	-	-	-	-	-	-	-	3,041.02
<b>5 BIENES MUEBLES, INMUEBLES E INTANGIBLES</b>	-	-	-	-	-	-	-	-	-	-	-	-	-	-	-
<b>6 INVERSIÓN PÚBLICA</b>	-	-	-	-	-	-	-	-	-	-	-	-	-	-	-
<b>7 INVERSIONES FINANCIERAS Y OTRAS PROV.</b>	-	-	-	-	-	-	-	-	-	-	-	-	-	-	-
<b>FONDO GENERAL DE PARTICIPACIONES</b>	<b>17,608,657.00</b>	<b>1,138,140.70</b>	<b>1,458,614.93</b>	<b>1,393,665.25</b>	-	-	-	-	-	-	-	-	-	<b>3,990,420.88</b>	<b>13,618,236.12</b>
<b>1 SERVICIOS PERSONALES</b>	<b>16,977,624.08</b>	<b>1,102,126.70</b>	<b>1,257,361.93</b>	<b>1,248,980.25</b>	-	-	-	-	-	-	-	-	-	<b>3,608,468.88</b>	<b>13,369,155.20</b>
1.1 REMUNER. AL PERS. D/CARÁCTER PERMANENTE	13,584,823.14	1,055,238.22	1,117,160.59	1,113,728.98	-	-	-	-	-	-	-	-	-	3,286,127.79	10,298,695.35
1.1.3 SUELDOS BASE AL PERSONAL PERMANENTE	13,584,823.14	1,055,238.22	1,117,160.59	1,113,728.98	-	-	-	-	-	-	-	-	-	3,286,127.79	10,298,695.35
1.1.3.1 SUELDOS BASE AL PERSONAL PERMANENTE	13,584,823.14	1,055,238.22	1,117,160.59	1,113,728.98	-	-	-	-	-	-	-	-	-	3,286,127.79	10,298,695.35
1.2 REMUNER.A/PERSONAL D/CARÁCT.TRANSIT.	151,200.00	12,600.00	9,254.16	24,462.48	-	-	-	-	-	-	-	-	-	46,316.64	104,883.36
1.2.2 SUELDOS BASE AL PERSONAL EVENTUAL	151,200.00	12,600.00	9,254.16	24,462.48	-	-	-	-	-	-	-	-	-	46,316.64	104,883.36
1.2.2.1 SUELDOS BASE A PERSONAL EVENTUAL	151,200.00	12,600.00	9,254.16	24,462.48	-	-	-	-	-	-	-	-	-	46,316.64	104,883.36
1.3 REMUNERACIONES ADICIONALES Y ESPECIALES	2,361,240.05	16,328.32	60,804.76	46,187.69	-	-	-	-	-	-	-	-	-	123,320.77	2,237,919.28
1.3.1 PRIMAS POR AÑOS DE SERV. EFECT.PRESTADOS	50,477.88	-	139.29	447.25	-	-	-	-	-	-	-	-	-	586.54	49,891.34
1.3.1.1 PRIMAS POR AÑOS DE SERVICIOS	50,477.88	-	139.29	447.25	-	-	-	-	-	-	-	-	-	586.54	49,891.34
EFFECTIVAMENTE PRESTADOS	-	-	-	-	-	-	-	-	-	-	-	-	-	-	-
1.3.2 PRIMAS DE VAC.DOM.Y GRATIF. D/FIN DE AÑO	1,612,803.33	-	-	-	-	-	-	-	-	-	-	-	-	-	1,612,803.33
1.3.2.1 PRIMAS DE VACACIONAL	228,933.74	-	-	-	-	-	-	-	-	-	-	-	-	-	228,933.74
1.3.2.2 AGUINALDO O GRATIFICACION DE FIN DE AÑO	1,383,869.59	-	-	-	-	-	-	-	-	-	-	-	-	-	1,383,869.59
1.3.3 HORAS EXTRAORDINARIAS	132,958.84	-	-	-	-	-	-	-	-	-	-	-	-	-	132,958.84
1.3.3.1 HORAS EXTRAORDINARIAS	132,958.84	-	-	-	-	-	-	-	-	-	-	-	-	-	132,958.84
1.3.4 COMPENSACIONES	565,000.00	16,328.32	60,665.47	45,740.44	-	-	-	-	-	-	-	-	-	122,734.23	442,265.77
1.3.4.1 COMPENSACIONES	565,000.00	16,328.32	60,665.47	45,740.44	-	-	-	-	-	-	-	-	-	122,734.23	442,265.77
1.5 OTRAS PRESTACIONES SOCIALES Y ECONÓMICAS	880,359.89	17,960.16	70,142.42	64,601.10	-	-	-	-	-	-	-	-	-	152,703.68	727,656.21
1.5.2 INDEMNIZACIONES	22,051.97	-	5,376.57	-	-	-	-	-	-	-	-	-	-	5,376.57	16,675.40
1.5.2.1 INDEMNIZACIONES	22,051.97	-	5,376.57	-	-	-	-	-	-	-	-	-	-	5,376.57	16,675.40
1.5.4 PRESTACIONES CONTRACTUALES	534,307.92	5,436.74	38,850.26	39,772.59	-	-	-	-	-	-	-	-	-	84,059.59	450,248.33
1.5.4.1 OTRAS PRESTACIONES CONTRACTUALES	534,307.92	5,436.74	38,850.26	39,457.62	-	-	-	-	-	-	-	-	-	83,744.62	450,563.30
1.5.4.2 COMPENSACION GARANTIZADA (GRATIFICACION)	-	-	-	314.97	-	-	-	-	-	-	-	-	-	-	-
1.5.9 OTRAS PRESTACIONES SOCIALES Y ECONÓMICAS	324,000.00	12,523.42	25,915.59	24,828.51	-	-	-	-	-	-	-	-	-	65,267.52	260,732.48
1.5.9.1 OTRAS PRESTACIONES SOCIALES Y ECONÓMICAS (CANASTA BASICA)	324,000.00	12,523.42	25,915.59	24,828.51	-	-	-	-	-	-	-	-	-	63,267.52	260,732.48
ECONÓMICAS (CANASTA BASICA)	-	-	-	-	-	-	-	-	-	-	-	-	-	-	-
1.6 PREVISIONES	1.00	-	-	-	-	-	-	-	-	-	-	-	-	-	1.00
1.6.1 PREV. CARÁCT.LAB.ECON.Y SEG.SOCIAL	1.00	-	-	-	-	-	-	-	-	-	-	-	-	-	1.00
1.6.1.1 PREV. CARACTER LABORAL ECONOMICO Y SEGURIDAD SOCIAL	1.00	-	-	-	-	-	-	-	-	-	-	-	-	-	1.00
<b>3 SERVICIOS GENERALES</b>	<b>208.80</b>	-	<b>164,929.00</b>	<b>118,901.00</b>	-	-	-	-	-	-	-	-	-	<b>283,830.00</b>	<b>-</b>
3.4 SERVICIOS FINAN. BANC. Y COMERCIALES	208.80	-	164,929.00	118,901.00	-	-	-	-	-	-	-	-	-	283,830.00	-
3.4.1 SERVICIOS FINAN. Y BANCARIOS	208.80	-	164,929.00	118,901.00	-	-	-	-	-	-	-	-	-	283,830.00	-
3.4.1.1 SERVICIOS FINAN. Y BANCARIOS	208.80	-	164,929.00	118,901.00	-	-	-	-	-	-	-	-	-	283,830.00	-
3.9 OTROS SERVICIOS GENERALES	-	-	-	-	-	-	-	-	-	-	-	-	-	-	-
3.9.8 IMP./S/ NOMINAS Y OTROS DER.REL. LABORAL	-	-	164,929.00	118,901.00	-	-	-	-	-	-	-	-	-	283,830.00	-
3.9.8.1 IMP./S/ NOMINAS Y OTROS DER.REL. LABORAL	-	-	164,929.00	118,901.00	-	-	-	-	-	-	-	-	-	283,830.00	-




Objeto del Gasto	Presupuesto Vigente	Enero	Febrero	Marzo	Abril	Mayo	Junio	Julio	Agosto	Septiembre	Octubre	Noviembre	Diciembre	Total	Diferencia Vigente-Total
<b>4 TRANSF. ASIG. SUBSIDIOS Y OTRAS AYUDAS</b>	<b>630,824.12</b>	<b>36,014.00</b>	<b>36,324.00</b>	<b>25,784.00</b>										<b>98,122.00</b>	<b>532,702.12</b>
4.4 AYUDAS SOCIALES	630,824.12	36,014.00	36,324.00	25,784.00										98,122.00	532,702.12
4.4.5 AYUDAS SOC.A.INSTITT.S/FINES DE LUCRO	630,824.12	36,014.00	36,324.00	25,784.00										98,122.00	532,702.12
4.4.5.1 AYUDAS SOC.A.INSTITT.S/FINES DE LUCRO	630,824.12	36,014.00	36,324.00	25,784.00										98,122.00	532,702.12
<b>FONDO DE FOMENTO MUNICIPAL</b>	<b>8,569,685.00</b>	<b>250,054.79</b>	<b>299,850.97</b>	<b>521,803.42</b>										<b>1,071,709.18</b>	<b>7,496,975.82</b>
<b>1 SERVICIOS PERSONALES</b>	<b>4,618,999.71</b>	<b>210,571.90</b>	<b>250,863.69</b>	<b>268,000.00</b>										<b>729,435.59</b>	<b>3,889,564.12</b>
1.1 REMUNER. AL PERS. D/CARÁCTER PERMANENTE	3,713,531.94	210,571.90	250,863.69	253,000.00										714,435.59	2,999,096.35
1.1.1 DIETAS	3,713,531.94	210,571.90	250,863.69	253,000.00										714,435.59	2,999,096.35
1.1.1.1 DIETAS	3,713,531.94	210,571.90	250,863.69	253,000.00										714,435.59	2,999,096.35
1.3 REMUNERACIONES ADICIONALES Y ESPECIALES	905,467.77	-	-	15,000.00										15,000.00	890,467.77
1.3.2 PRIMAS DE VAC.DOMY GRATIF. D/FIN DE AÑO	905,467.77	-	-	15,000.00										15,000.00	890,467.77
1.3.2.2 AGUINALDO O GRATIFICACION DE FIN DE AÑO	905,467.77	-	-	15,000.00										15,000.00	890,467.77
<b>2 MATERIALES Y SUMINISTROS</b>	<b>684,000.00</b>	<b>39,482.89</b>	<b>47,282.08</b>	<b>53,276.22</b>										<b>140,041.19</b>	<b>543,958.81</b>
2.6 COMBUSTIBLES, LUBRICANTES Y ADITIVOS	684,000.00	39,482.89	47,282.08	53,276.22										140,041.19	543,958.81
2.6.1 COMBUSTIBLES, LUBRICANTES Y ADITIVOS	684,000.00	39,482.89	47,282.08	53,276.22										140,041.19	543,958.81
2.6.1.1 COMBUSTIBLES, LUBRICANTES Y ADITIVOS	684,000.00	39,482.89	47,282.08	53,276.22										140,041.19	543,958.81
<b>3 SERVICIOS GENERALES</b>	<b>3,265,685.29</b>	<b>-</b>	<b>1,705.20</b>	<b>197,322.20</b>										<b>199,027.40</b>	<b>3,066,657.89</b>
3.1 SERVICIOS BÁSICOS	886,552.00	-	-	177,381.00										177,381.00	709,171.00
3.1.1 ENERGÍA ELÉCTRICA	847,012.00	-	-	166,000.00										166,000.00	681,012.00
3.1.1.1 ENERGÍA ELÉCTRICA	847,012.00	-	-	166,000.00										166,000.00	681,012.00
3.1.4 TELEFONÍA TRADICIONAL	39,540.00	-	-	11,381.00										11,381.00	28,159.00
3.1.4.1 TELEFONÍA TRADICIONAL	39,540.00	-	-	11,381.00										11,381.00	28,159.00
3.2 SERVICIOS DE ARRENDAMIENTO	194,275.00	-	1,705.20	1,705.20										3,410.40	190,864.60
3.2.3 ARREND.D/MOBY.EPO.D/ADMÓN.EDUC.Y REC.	194,275.00	-	1,705.20	1,705.20										3,410.40	190,864.60
3.2.3.1 ARRENDAMIENTO DE EQUIPO Y BIENES	194,275.00	-	1,705.20	1,705.20										3,410.40	190,864.60
3.2.3.1.1 INFORMÁTICOS	194,275.00	-	1,705.20	1,705.20										3,410.40	190,864.60
3.2.6 ARRENDAMIENTO D/MAQ. OTROS EQOS Y HERR.	130,475.00	-	-	-										-	130,475.00
3.2.6.1 ARRENDAMIENTO D/MAQ. OTROS EQOS Y HERR.	130,475.00	-	-	-										-	130,475.00
3.2.7 ARRENDAMIENTO DE ACTIVOS INTANGIBLES	63,800.00	-	-	-										-	63,800.00
3.2.7.1 ARRENDAMIENTOS DE ACTIVOS INTANGIBLES	63,800.00	-	-	-										-	63,800.00
3.3 SERV.PROF.CIENT.TECN.Y OTROS SERVICIOS	42,398.00	-	-	-										-	42,398.00
3.3.6 SERV.D/APOYO ADM.TRAD.FOT.E IMPRES.	42,398.00	-	-	-										-	42,398.00
3.3.6.1 SERVICIOS RELACIONADOS CON TRADUCCIONES	42,398.00	-	-	-										-	42,398.00
3.4 SERVICIOS FINAN.BANC.Y COMERCIALES	200.00	-	-	-										-	200.00
3.4.1 SERVICIOS FINANCIEROS Y BANCARIOS	200.00	-	-	-										-	200.00
3.4.1.1 SERVICIOS FINANCIEROS Y BANCARIOS	200.00	-	-	-										-	200.00
3.5 SERV.D/INST.REPAR.MANTTO Y CONSERVACIÓN	941,344.29	-	-	18,236.00										18,236.00	923,108.29
3.5.1 CONSERV.Y MANTTO MENOR D/INMUEBLES	45,605.00	-	-	8,840.00										8,840.00	36,765.00
3.5.1.1 CONSERV.Y MANTTO MENOR D/INMUEBLES	45,605.00	-	-	8,840.00										8,840.00	36,765.00
3.5.5 REPAR.Y MANTTO D/EQO D/TRANSPORTE	15,394.00	-	-	-										-	15,394.00
3.5.5.1 REPAR.Y MANTTO D/EQO D/TRANSPORTE	15,394.00	-	-	-										-	15,394.00
3.5.8 SERV.D/LIMPIEZA Y MANEJO DE DESECHOS	880,345.29	-	-	9,396.00										9,396.00	870,949.29
3.5.8.1 SERV.D/LIMPIEZA Y MANEJO DE DESECHOS	880,345.29	-	-	9,396.00										9,396.00	870,949.29
3.9 OTROS SERVICIOS GENERALES	1,200,916.00	-	-	-										-	1,200,916.00
3.9.2 IMPUESTOS Y DERECHOS	12,198.00	-	-	-										-	12,198.00
3.9.2.1 IMPUESTOS Y DERECHOS, OTROS IMPUESTOS, TENENCIA, PLACAS, GASTOS DE	12,198.00	-	-	-										-	12,198.00
3.9.8 IMP.S/ NOMINAS Y OTROS DER.REL.LABORAL	1,188,718.00	-	-	-										-	1,188,718.00
3.9.8.1 IMP.S/ NOMINAS Y OTROS DER.REL.LABORAL	1,188,718.00	-	-	-										-	1,188,718.00



MUNICIPIO DE TLAHUILLIPAN  
R.F.C. MT1850101A20  
ANALÍTICO MENSUAL DE EGRESOS PAGADOS POR FUENTE DE FINANCIAMIENTO AL 31 DE MARZO DE 2022.  
(CUENTAS CON MOVIMIENTOS)  
(CIFRAS EN PESOS Y CENTAVOS)

Objeto del Gasto	Presupuesto Vigente	Enero	Febrero	Marzo	Abril	Mayo	Junio	Julio	Agosto	Septiembre	Octubre	Noviembre	Diciembre	Total	Diferencia Vigente-Total
4 TRANSF. ASIG. SUBSIDIOS Y OTRAS AYUDAS	-	-	-	3,205.00	-	-	-	-	-	-	-	-	-	3,205.00	-
4.4 AYUDAS SOCIALES	-	-	-	3,205.00	-	-	-	-	-	-	-	-	-	3,205.00	-
4.4.1 AYUDAS SOCIALES A PERSONAS	-	-	-	3,205.00	-	-	-	-	-	-	-	-	-	3,205.00	-
4.4.1.1 AYUDAS SOCIALES A PERSONAS	-	-	-	3,205.00	-	-	-	-	-	-	-	-	-	3,205.00	-
4.4.1.3 GASTOS DE FESTIVIDADES PATRONALES EN LOCALIDADES	-	-	-	-	-	-	-	-	-	-	-	-	-	-	-
<b>FONDO DE APORTACIONES PARA EL FORTALECIMIENTO</b>	<b>13,732,946.00</b>	<b>230,718.17</b>	<b>1,028,083.83</b>	<b>918,551.74</b>	-	-	-	-	-	-	-	-	-	<b>2,177,353.74</b>	<b>11,555,592.26</b>
<b>1 SERVICIOS PERSONALES</b>	<b>7,382,112.22</b>	<b>226,260.84</b>	<b>636,807.93</b>	<b>464,399.82</b>	-	-	-	-	-	-	-	-	-	<b>1,327,468.59</b>	<b>6,054,643.63</b>
1.1 REMUNER. AL PERS. D/CARÁCTER PERMANENTE	5,778,860.64	221,892.41	574,442.29	426,877.98	-	-	-	-	-	-	-	-	-	1,223,212.68	4,555,647.96
1.1.3 SUELDOS BASE AL PERSONAL PERMANENTE	5,778,860.64	221,892.41	574,442.29	426,877.98	-	-	-	-	-	-	-	-	-	1,223,212.68	4,555,647.96
1.1.3.1 SUELDOS BASE AL PERSONAL PERMANENTE	5,778,860.64	221,892.41	574,442.29	426,877.98	-	-	-	-	-	-	-	-	-	1,223,212.68	4,555,647.96
1.3 REMUNERACIONES ADICIONALES Y ESPECIALES	1,361,767.18	3,652.96	33,012.92	17,285.33	-	-	-	-	-	-	-	-	-	53,951.21	1,307,815.97
1.3.1 PRIMAS POR AÑOS DE SERV. EFECT. PRESTADOS	-	-	1,464.69	903.47	-	-	-	-	-	-	-	-	-	2,368.16	2,368.16
1.3.1.1 PRIMAS POR AÑOS DE SERVICIOS EFECTIVAMENTE PRESTADOS	-	-	1,464.69	903.47	-	-	-	-	-	-	-	-	-	2,368.16	2,368.16
1.3.2 PRIMAS DE VACACIONES Y GRATIF. D/FIN DE AÑO	1,073,767.18	-	1,211.08	1,675.93	-	-	-	-	-	-	-	-	-	2,887.01	1,070,880.17
1.3.2.1 PRIMAS DE VACACIONAL	96,314.34	-	110.10	152.36	-	-	-	-	-	-	-	-	-	262.46	96,051.88
1.3.2.2 AGUINALDO O GRATIFICACIÓN DE FIN DE AÑO	977,452.84	-	1,100.98	1,523.57	-	-	-	-	-	-	-	-	-	2,624.55	974,828.29
1.3.4 COMPENSACIONES	288,000.00	3,652.96	30,337.15	14,705.93	-	-	-	-	-	-	-	-	-	48,696.04	239,303.96
1.3.4.1 COMPENSACIONES	288,000.00	3,652.96	30,337.15	14,705.93	-	-	-	-	-	-	-	-	-	48,696.04	239,303.96
1.5 OTRAS PRESTACIONES SOCIALES Y ECONÓMICAS	217,484.40	715.47	25,352.72	16,236.51	-	-	-	-	-	-	-	-	-	42,304.70	175,179.70
1.5.2 INDEMNIZACIONES	-	-	11,615.16	2,348.53	-	-	-	-	-	-	-	-	-	13,963.69	13,963.69
1.5.2.1 INDEMNIZACIONES	-	-	11,615.16	2,348.53	-	-	-	-	-	-	-	-	-	13,963.69	13,963.69
1.5.4 PRESTACIONES CONTRACTUALES	211,484.40	715.47	13,237.56	13,887.98	-	-	-	-	-	-	-	-	-	27,841.01	183,643.39
1.5.4.1 OTRAS PRESTACIONES CONTRACTUALES	125,084.40	715.47	9,129.14	9,796.40	-	-	-	-	-	-	-	-	-	19,641.01	105,443.39
1.5.4.2 COMPENSACION GARANTIZADA (GRATIFICACION)	86,400.00	-	4,108.42	4,091.58	-	-	-	-	-	-	-	-	-	8,200.00	78,200.00
1.5.9 OTRAS PRESTACIONES SOCIALES Y ECONÓMICAS	6,000.00	-	500.00	-	-	-	-	-	-	-	-	-	-	500.00	5,500.00
1.5.9.1 OTRAS PRESTACIONES SOCIALES Y ECONÓMICAS (CANASTA BASICA)	6,000.00	-	500.00	-	-	-	-	-	-	-	-	-	-	500.00	5,500.00
1.7 PAGO DE ESTÍMULOS A SERVIDORES PÚBLICOS	24,000.00	-	4,000.00	4,000.00	-	-	-	-	-	-	-	-	-	8,000.00	16,000.00
1.7.1 ESTÍMULOS	24,000.00	-	4,000.00	4,000.00	-	-	-	-	-	-	-	-	-	8,000.00	16,000.00
1.7.1.1 ESTÍMULOS	24,000.00	-	4,000.00	4,000.00	-	-	-	-	-	-	-	-	-	8,000.00	16,000.00
<b>2 MATERIALES Y SUMINISTROS</b>	<b>1,659,840.00</b>	<b>879.98</b>	-	<b>8,475.28</b>	-	-	-	-	-	-	-	-	-	<b>9,355.26</b>	<b>1,650,484.74</b>
2.1 MATERIALES DE ADMINISTRACIÓN, EMISIÓN DE DOCUMENTOS Y ARTÍCULOS OFICIALES	37,200.00	-	-	-	-	-	-	-	-	-	-	-	-	-	37,200.00
2.1.1 MATERIALES, ÚTILES Y EQUIPOS MENORES DE OFICINA	30,000.00	-	-	-	-	-	-	-	-	-	-	-	-	-	30,000.00
2.1.1.1 MATERIALES ÚTILES Y EQUIPOS MENORES DE OFICINA	30,000.00	-	-	-	-	-	-	-	-	-	-	-	-	-	30,000.00
2.1.4 MAT. ÚTIL Y EQUIPOS MEN. TECN. D/L INF. Y COM.	7,200.00	-	-	-	-	-	-	-	-	-	-	-	-	-	7,200.00
2.1.4.1 MAT. ÚTIL Y EQUIPOS MEN. TECN. D/L INF. Y COM.	7,200.00	-	-	-	-	-	-	-	-	-	-	-	-	-	7,200.00
2.2 ALIMENTOS Y UTENSILIOS	10,200.00	-	-	-	-	-	-	-	-	-	-	-	-	-	10,200.00
2.2.1 PRODUCTOS ALIMENTICIOS PARA PERSONAS	10,200.00	-	-	-	-	-	-	-	-	-	-	-	-	-	10,200.00
2.2.1.1 PRODUCTOS ALIMENTICIOS PARA PERSONAS	10,200.00	-	-	-	-	-	-	-	-	-	-	-	-	-	10,200.00
2.4 MATERIALES Y ART.D/CONST.Y DE REPAR.	10,000.00	-	-	-	-	-	-	-	-	-	-	-	-	-	10,000.00
2.4.9 OTROS MATERIALES Y ART.D/CONST.Y REPAR. OTROS MATERIALES Y ARTÍCULOS DE CONSTRUCCIÓN Y REPARACIÓN	10,000.00	-	-	-	-	-	-	-	-	-	-	-	-	-	10,000.00
2.5 PRODUCTOS QUÍM. FARMAC.Y DE LABORATORIO	121,800.00	-	-	6,078.40	-	-	-	-	-	-	-	-	-	6,078.40	115,721.60





MUNICIPIO DE TLAHUILLIPAN  
R.F.C. MT1850101A20  
ANALÍTICO MENSUAL DE EGRESOS PAGADOS POR FUENTE DE FINANCIAMIENTO AL 31 DE MARZO DE 2022.  
(CUENTAS CON MOVIMIENTOS)  
(CIFRAS EN PESOS Y CENTAVOS)

Objeto del Gasto	Presupuesto Vigente	Enero	Febrero	Marzo	Abril	Mayo	Junio	Julio	Agosto	Septiembre	Octubre	Noviembre	Diciembre	Total	Diferencia Vigente-Total
2.5.3 MEDICINAS Y PRODUCTOS FARMACÉUTICOS	72,000.00	-	-	-	-	-	-	-	-	-	-	-	-	-	72,000.00
2.5.3.1 MEDICINAS Y PRODUCTOS FARMACÉUTICOS	72,000.00	-	-	-	-	-	-	-	-	-	-	-	-	-	72,000.00
2.5.4 MATERIALES, ACCES. Y SUMIN. MÉDICOS	49,800.00	-	-	6,078.40	-	-	-	-	-	-	-	-	-	6,078.40	43,721.60
2.5.4.1 MATERIALES, ACCESORIOS Y SUMINISTROS	49,800.00	-	-	6,078.40	-	-	-	-	-	-	-	-	-	6,078.40	43,721.60
MÉDICOS	-	-	-	-	-	-	-	-	-	-	-	-	-	-	-
2.6 COMBUSTIBLES, LUBRICANTES Y ADITIVOS	1,136,640.00	879.98	-	2,396.88	-	-	-	-	-	-	-	-	-	3,276.86	1,133,363.14
2.6.1 COMBUSTIBLES, LUBRICANTES Y ADITIVOS	1,136,640.00	879.98	-	2,396.88	-	-	-	-	-	-	-	-	-	3,276.86	1,133,363.14
2.6.1.1 COMBUSTIBLES, LUBRICANTES Y ADITIVOS	1,136,640.00	879.98	-	2,396.88	-	-	-	-	-	-	-	-	-	3,276.86	1,133,363.14
2.7 VEST.BLANCOS, PREND.D/PROT.Y ART.DEP.	144,000.00	-	-	-	-	-	-	-	-	-	-	-	-	-	144,000.00
2.7.1 VESTUARIO Y UNIFORMES	144,000.00	-	-	-	-	-	-	-	-	-	-	-	-	-	144,000.00
2.7.1.1 VESTUARIOS Y UNIFORMES	144,000.00	-	-	-	-	-	-	-	-	-	-	-	-	-	144,000.00
2.8 MATERIALES Y SUMINISTROS PARA SEGURIDAD	200,000.00	-	-	-	-	-	-	-	-	-	-	-	-	-	200,000.00
2.8.2 MATERIALES DE SEGURIDAD PÚBLICA	200,000.00	-	-	-	-	-	-	-	-	-	-	-	-	-	200,000.00
2.8.2.1 MATERIALES DE SEGURIDAD PÚBLICA	200,000.00	-	-	-	-	-	-	-	-	-	-	-	-	-	200,000.00
<b>3 SERVICIOS GENERALES</b>	<b>4,409,521.85</b>	-	<b>380,543.85</b>	<b>438,521.94</b>	-	-	-	-	-	-	-	-	-	-	<b>200,000.00</b>
3.1 SERVICIOS BÁSICOS	3,518,000.00	-	251,905.25	411,491.12	-	-	-	-	-	-	-	-	-	819,065.79	3,590,456.06
3.1.1 ENERGÍA ELÉCTRICA	3,500,000.00	-	248,907.25	409,992.12	-	-	-	-	-	-	-	-	-	663,396.37	2,854,603.63
3.1.1.1 ENERGÍA ELÉCTRICA	3,500,000.00	-	248,907.25	409,992.12	-	-	-	-	-	-	-	-	-	658,899.37	2,841,100.63
3.1.4 TELEFONÍA TRADICIONAL	18,000.00	-	2,998.00	1,499.00	-	-	-	-	-	-	-	-	-	4,497.00	13,503.00
3.1.4.1 TELEFONÍA TRADICIONAL	18,000.00	-	2,998.00	1,499.00	-	-	-	-	-	-	-	-	-	4,497.00	13,503.00
3.2 SERVICIOS DE ARRENDAMIENTO	-	-	-	-	-	-	-	-	-	-	-	-	-	-	-
3.2 ARREND.D/MOB.Y EPO.D/ADMÓN.EDUC.Y REC.	-	-	-	-	-	-	-	-	-	-	-	-	-	-	-
3.2.3 ARREND.D/MOB.Y EPO.D/ADMÓN.EDUC.Y REC.	-	-	-	-	-	-	-	-	-	-	-	-	-	-	-
3.2.3.2 ARREND.D/MOB.Y EPO.D/ADMÓN.EDUC.Y REC.	-	-	-	-	-	-	-	-	-	-	-	-	-	-	-
3.3 SERV.PROF.CIENT.TÉCN. Y OTROS SERVICIOS	94,121.85	-	-	-	-	-	-	-	-	-	-	-	-	-	94,121.85
3.3.4 SERVICIOS DE CAPACITACIÓN	44,285.85	-	-	-	-	-	-	-	-	-	-	-	-	-	44,285.85
3.3.4.1 SERVICIOS DE CAPACITACIÓN	44,285.85	-	-	-	-	-	-	-	-	-	-	-	-	-	44,285.85
3.3.6 SERV.D/APOYO ADM.TRAD.FOT.E IMPRES.	49,836.00	-	-	-	-	-	-	-	-	-	-	-	-	-	49,836.00
3.3.6.1 SERVICIOS RELACIONADOS CON TRADUCCIONES	49,836.00	-	-	-	-	-	-	-	-	-	-	-	-	-	49,836.00
3.4 SERVICIOS FINAN.BANC. Y COMERCIALES	90,000.00	-	-	-	-	-	-	-	-	-	-	-	-	-	90,000.00
3.4.5 SEGUROS DE BIENES PATRIMONIALES	90,000.00	-	-	-	-	-	-	-	-	-	-	-	-	-	90,000.00
3.4.5.1 SEGURO DE BIENES PATRIMONIALES	90,000.00	-	-	-	-	-	-	-	-	-	-	-	-	-	90,000.00
3.5 SERV.D/INST.REPAR.MANTTO Y CONSERVACIÓN	360,000.00	-	47,919.60	23,342.02	-	-	-	-	-	-	-	-	-	71,261.62	288,738.38
3.5.5 REPAR Y MANTTO D/EQPO D/TRANSPORTE	360,000.00	-	47,919.60	23,342.02	-	-	-	-	-	-	-	-	-	71,261.62	288,738.38
3.5.5.1 REPAR Y MANTTO D/EQPO D/TRANSPORTE	360,000.00	-	47,919.60	23,342.02	-	-	-	-	-	-	-	-	-	71,261.62	288,738.38
3.9 OTROS SERVICIOS GENERALES	347,400.00	-	80,719.00	-	-	-	-	-	-	-	-	-	-	80,719.00	266,681.00
3.9.2 IMPUESTOS Y DERECHOS	347,400.00	-	80,719.00	-	-	-	-	-	-	-	-	-	-	80,719.00	266,681.00
3.9.2.1 IMPUESTOS Y DERECHOS, OTROS IMPUESTOS, TENENCIA, PLACAS, GASTOS DE	347,400.00	-	80,719.00	-	-	-	-	-	-	-	-	-	-	80,719.00	266,681.00
3.9.2.2 IMPUESTOS Y DERECHOS, OTROS IMPUESTO, TENENCIA, PLACAS, GASTOS DE	-	-	-	-	-	-	-	-	-	-	-	-	-	-	-
3.9.2.3 IMPUESTOS Y DERECHOS, OTROS IMPUESTO, TENENCIA, PLACAS, GASTOS DE	-	-	-	-	-	-	-	-	-	-	-	-	-	-	-
4 ESCRITURACION, REGISTRO PÚBLICO DE	-	-	-	-	-	-	-	-	-	-	-	-	-	-	-
4 TRANSF.ASIG.SUBSIDIOS Y OTRAS AYUDAS	85,856.40	3,577.35	10,732.05	7,154.70	-	-	-	-	-	-	-	-	-	21,464.10	64,392.30
4.5 PENSIONES Y JUBILACIONES	85,856.40	3,577.35	10,732.05	7,154.70	-	-	-	-	-	-	-	-	-	21,464.10	64,392.30
4.5.1 PENSIONES	85,856.40	3,577.35	10,732.05	7,154.70	-	-	-	-	-	-	-	-	-	21,464.10	64,392.30
4.5.1.1 PENSIONES	85,856.40	3,577.35	10,732.05	7,154.70	-	-	-	-	-	-	-	-	-	21,464.10	64,392.30
5 BIENES MUEBLES, INMUEBLES E INTANGIBLES	195,615.53	-	-	-	-	-	-	-	-	-	-	-	-	-	195,615.53
5.1 MOBILIARIO Y EQUIPO DE ADMINISTRACIÓN	25,000.00	-	-	-	-	-	-	-	-	-	-	-	-	-	25,000.00
5.1.1 MUEBLES DE OFICINA Y ESTANTERÍA	25,000.00	-	-	-	-	-	-	-	-	-	-	-	-	-	25,000.00
5.1.1.1 MUEBLES DE OFICINA Y ESTANTERÍA	25,000.00	-	-	-	-	-	-	-	-	-	-	-	-	-	25,000.00
5.5 EQUIPO DE DEFENSA Y SEGURIDAD	170,615.53	-	-	-	-	-	-	-	-	-	-	-	-	-	170,615.53



MUNICIPIO DE TIAHUJULIPAN  
R.F.C. MT1850101A20  
ANALÍTICO MENSUAL DE EGRESOS PAGADOS POR FUENTE DE FINANCIAMIENTO AL 31 DE MARZO DE 2022.  
(CUENTAS CON MOVIMIENTOS)  
(CIFRAS EN PESOS Y CENTAVOS)

Objeto del Gasto	Presupuesto Vigente	Enero	Febrero	Marzo	Abril	Mayo	Junio	Julio	Agosto	Septiembre	Octubre	Noviembre	Diciembre	Total	Diferencia Vigente-Total
5.5.1 EQUIPO DE DEFENSA Y SEGURIDAD	170,615.53	-	-	-	-	-	-	-	-	-	-	-	-	-	170,615.53
5.5.1.1 EQUIPO DE DEFENSA Y SEGURIDAD	170,615.53	-	-	-	-	-	-	-	-	-	-	-	-	-	170,615.53
<b>ISR</b>	<b>668,586.36</b>	<b>-</b>	<b>8,700.00</b>	<b>1,856.00</b>	<b>-</b>	<b>-</b>	<b>-</b>	<b>-</b>	<b>-</b>	<b>-</b>	<b>-</b>	<b>-</b>	<b>-</b>	<b>10,556.00</b>	<b>658,030.36</b>
<b>2 MATERIALES Y SUMINISTROS</b>	<b>51,000.00</b>	<b>-</b>	<b>-</b>	<b>-</b>	<b>-</b>	<b>-</b>	<b>-</b>	<b>-</b>	<b>-</b>	<b>-</b>	<b>-</b>	<b>-</b>	<b>-</b>	<b>-</b>	<b>51,000.00</b>
2.1 MATERIALES DE ADMINISTRACIÓN, EMISIÓN DE DOCUMENTOS Y ARTÍCULOS OFICIALES	14,000.00	-	-	-	-	-	-	-	-	-	-	-	-	-	14,000.00
2.1.1 MATERIALES, ÚTILES Y EQUIPOS MENORES DE OFICINA	2,000.00	-	-	-	-	-	-	-	-	-	-	-	-	-	2,000.00
2.1.1.1 MATERIALES ÚTILES Y EQUIPOS MENORES DE OFICINA	2,000.00	-	-	-	-	-	-	-	-	-	-	-	-	-	2,000.00
2.1.4 MAT. ÚTIL. Y FOPOS MEN. TECN. D/L INF. Y COM.	2,000.00	-	-	-	-	-	-	-	-	-	-	-	-	-	2,000.00
2.1.4.1 MAT. ÚTIL Y EQUIPOS MEN. TECN. D/L INF. Y COM.	2,000.00	-	-	-	-	-	-	-	-	-	-	-	-	-	2,000.00
2.1.6 MATERIAL DE LIMPIEZA	10,000.00	-	-	-	-	-	-	-	-	-	-	-	-	-	10,000.00
2.1.6.1 MATERIAL DE LIMPIEZA	10,000.00	-	-	-	-	-	-	-	-	-	-	-	-	-	10,000.00
2.4 MATERIALES Y ART. D/CONST. Y DE REPAR.	15,000.00	-	-	-	-	-	-	-	-	-	-	-	-	-	15,000.00
2.4.3 CAL, YESO Y PRODUCTOS DE YESO	15,000.00	-	-	-	-	-	-	-	-	-	-	-	-	-	15,000.00
2.4.3.1 CAL, YESO Y PRODUCTOS DE YESO	15,000.00	-	-	-	-	-	-	-	-	-	-	-	-	-	15,000.00
2.5 PRODUCTOS QUÍM. FARMAC. Y DE LABORATORIO	9,000.00	-	-	-	-	-	-	-	-	-	-	-	-	-	9,000.00
2.5.4 MATERIALES, ACCES. Y SUMIN. MÉDICOS	9,000.00	-	-	-	-	-	-	-	-	-	-	-	-	-	9,000.00
2.5.4.1 MATERIALES, ACCESORIOS Y SUMINISTROS MÉDICOS	9,000.00	-	-	-	-	-	-	-	-	-	-	-	-	-	9,000.00
2.6 COMBUSTIBLES, LUBRICANTES Y ADITIVOS	9,000.00	-	-	-	-	-	-	-	-	-	-	-	-	-	9,000.00
2.6.1 COMBUSTIBLES, LUBRICANTES Y ADITIVOS	9,000.00	-	-	-	-	-	-	-	-	-	-	-	-	-	9,000.00
2.6.1.1 COMBUSTIBLES, LUBRICANTES Y ADITIVOS	9,000.00	-	-	-	-	-	-	-	-	-	-	-	-	-	9,000.00
2.9 HERRAMIENTAS, REFACC. Y ACCES. MENORES	4,000.00	-	-	-	-	-	-	-	-	-	-	-	-	-	4,000.00
2.9.9 REFAC. Y OTROS. ACC. MEN. OTROS BIEN. MUEB.	4,000.00	-	-	-	-	-	-	-	-	-	-	-	-	-	4,000.00
2.9.9.1 REFACCIONES Y ACCESORIOS MENORES OTROS BIENES MUEBLES	4,000.00	-	-	-	-	-	-	-	-	-	-	-	-	-	4,000.00
3 SERVICIOS GENERALES	50,000.00	-	8,700.00	1,856.00	-	-	-	-	-	-	-	-	-	10,556.00	39,444.00
3.3 SERV. PROF. CIEN. TECN. Y OTROS SERVICIOS	5,000.00	-	-	-	-	-	-	-	-	-	-	-	-	-	5,000.00
3.3.8 SERVICIOS DE VIGILANCIA	5,000.00	-	-	-	-	-	-	-	-	-	-	-	-	-	5,000.00
3.3.8.1 SERVICIOS DE VIGILANCIA	5,000.00	-	-	-	-	-	-	-	-	-	-	-	-	-	5,000.00
3.5 SERV. D/INST. REPAR. MANTTO Y CONSERVACIÓN	40,000.00	-	-	-	-	-	-	-	-	-	-	-	-	-	40,000.00
3.5.5 REPAR. Y MANTTO D/FOPO D/TRANSPORTE	40,000.00	-	-	-	-	-	-	-	-	-	-	-	-	-	40,000.00
3.5.5.1 REPAR. Y MANTTO D/FOPO D/TRANSPORTE	40,000.00	-	-	-	-	-	-	-	-	-	-	-	-	-	40,000.00
3.8 SERVICIOS OFICIALES	5,000.00	-	8,700.00	1,856.00	-	-	-	-	-	-	-	-	-	10,556.00	5,556.00
3.8.2 GASTOS DE ORDEN SOCIAL Y CULTURAL	5,000.00	-	8,700.00	1,856.00	-	-	-	-	-	-	-	-	-	10,556.00	5,556.00
3.8.2.1 GASTOS DE ORDEN SOCIAL Y CULTURAL	5,000.00	-	8,700.00	1,856.00	-	-	-	-	-	-	-	-	-	10,556.00	5,556.00
4 TRANSF. ASIG. SUBSIDIOS Y OTRAS AYUDAS	15,000.00	-	-	-	-	-	-	-	-	-	-	-	-	-	15,000.00
4.4 AYUDAS SOCIALES	15,000.00	-	-	-	-	-	-	-	-	-	-	-	-	-	15,000.00
4.4.1 AYUDAS SOCIALES A PERSONAS	15,000.00	-	-	-	-	-	-	-	-	-	-	-	-	-	15,000.00
4.4.1.1 AYUDAS SOCIALES A PERSONAS	15,000.00	-	-	-	-	-	-	-	-	-	-	-	-	-	15,000.00
6 INVERSIÓN PÚBLICA	552,586.36	-	-	-	-	-	-	-	-	-	-	-	-	-	552,586.36
6.1 OBRA PÚBLICA E BIENES D/DOMINIO PÚBL.	552,586.36	-	-	-	-	-	-	-	-	-	-	-	-	-	552,586.36
6.1.4 DIVISIÓN D/TERR. Y CONST. D/OBRAS D/URBAN.	552,586.36	-	-	-	-	-	-	-	-	-	-	-	-	-	552,586.36
6.1.4.1 ESTUDIOS Y PROYECTOS	552,586.36	-	-	-	-	-	-	-	-	-	-	-	-	-	552,586.36



Objeto del Gasto	Presupuesto Vigente	Enero	Febrero	Marzo	Abril	Mayo	Junio	Julio	Agosto	Septiembre	Octubre	Noviembre	Diciembre	Total	Diferencia Vigente-Total
<b>FEIEFF</b>	<b>67,682.05</b>	-	-	-	-	-	-	-	-	-	-	-	-	-	<b>67,682.05</b>
2 MATERIALES Y SUMINISTROS	52,682.05	-	-	-	-	-	-	-	-	-	-	-	-	-	52,682.05
2.1 MATERIALES DE ADMINISTRACIÓN, EMISIÓN DE DOCUMENTOS Y ARTÍCULOS OFICIALES	6,682.05	-	-	-	-	-	-	-	-	-	-	-	-	-	6,682.05
2.1.4 MAT.ÚTIL Y EQPOS MEN.TECN.D/L INF.Y COM.	4,200.00	-	-	-	-	-	-	-	-	-	-	-	-	-	4,200.00
2.1.4.1 MAT. ÚTIL Y EQUIPOS MEN. TECN. D/L INF. Y COM.	4,200.00	-	-	-	-	-	-	-	-	-	-	-	-	-	4,200.00
2.1.6 MATERIAL DE LIMPIEZA	2,482.05	-	-	-	-	-	-	-	-	-	-	-	-	-	2,482.05
2.1.6.1 MATERIAL DE LIMPIEZA	2,482.05	-	-	-	-	-	-	-	-	-	-	-	-	-	2,482.05
2.6 COMBUSTIBLES, LUBRICANTES Y ADITIVOS	46,000.00	-	-	-	-	-	-	-	-	-	-	-	-	-	46,000.00
2.6.1 COMBUSTIBLES, LUBRICANTES Y ADITIVOS	46,000.00	-	-	-	-	-	-	-	-	-	-	-	-	-	46,000.00
2.6.1.1 COMBUSTIBLES, LUBRICANTES Y ADITIVOS	46,000.00	-	-	-	-	-	-	-	-	-	-	-	-	-	46,000.00
4 TRANSF.ASIG.SUBSIDIOS Y OTRAS AYUDAS	15,000.00	-	-	-	-	-	-	-	-	-	-	-	-	-	15,000.00
4.4 AYUDAS SOCIALES	15,000.00	-	-	-	-	-	-	-	-	-	-	-	-	-	15,000.00
4.4.1 AYUDAS SOCIALES A PERSONAS	15,000.00	-	-	-	-	-	-	-	-	-	-	-	-	-	15,000.00
4.4.1.1 AYUDAS SOCIALES A PERSONAS	15,000.00	-	-	-	-	-	-	-	-	-	-	-	-	-	15,000.00
<b>FONDO DE FISCALIZACIÓN Y RECAUDACIÓN</b>	<b>1,479,320.00</b>	<b>17,400.00</b>	<b>66,857.38</b>	<b>66,756.00</b>	-	-	-	-	-	-	-	-	-	<b>151,013.38</b>	<b>1,328,306.62</b>
2 MATERIALES Y SUMINISTROS	815,000.00	-	-	21,536.00	-	-	-	-	-	-	-	-	-	21,536.00	793,464.00
2.1 MATERIALES DE ADMINISTRACIÓN, EMISIÓN DE DOCUMENTOS Y ARTÍCULOS OFICIALES	350,000.00	-	-	21,536.00	-	-	-	-	-	-	-	-	-	21,536.00	328,464.00
2.1.1 MATERIALES, ÚTILES Y EQUIPOS MENORES DE OFICINA	170,000.00	-	-	13,286.00	-	-	-	-	-	-	-	-	-	13,286.00	156,714.00
2.1.1.1 MATERIALES ÚTILES Y EQUIPOS MENORES DE OFICINA	170,000.00	-	-	13,286.00	-	-	-	-	-	-	-	-	-	13,286.00	156,714.00
2.1.4 MAT.ÚTIL Y EQPOS MEN.TECN.D/L INF.Y COM.	80,000.00	-	-	8,250.00	-	-	-	-	-	-	-	-	-	8,250.00	71,750.00
2.1.4.1 MAT. ÚTIL Y EQUIPOS MEN. TECN. D/L INF. Y COM.	80,000.00	-	-	8,250.00	-	-	-	-	-	-	-	-	-	8,250.00	71,750.00
2.1.6 MATERIAL DE LIMPIEZA	100,000.00	-	-	-	-	-	-	-	-	-	-	-	-	-	100,000.00
2.1.6.1 MATERIAL DE LIMPIEZA	100,000.00	-	-	-	-	-	-	-	-	-	-	-	-	-	100,000.00
2.5 PRODUCTOS QUÍM. FARMAC.Y DE LABORATORIO	50,000.00	-	-	-	-	-	-	-	-	-	-	-	-	-	50,000.00
2.5.4 MATERIALES, ACCES. Y SUMIN. MÉDICOS	50,000.00	-	-	-	-	-	-	-	-	-	-	-	-	-	50,000.00
2.5.4.1 MATERIALES, ACCESORIOS Y SUMINISTROS MÉDICOS	50,000.00	-	-	-	-	-	-	-	-	-	-	-	-	-	50,000.00
2.7 VEST.BLANCOS, PREND.D/PROT.Y ART.DEP.	200,000.00	-	-	-	-	-	-	-	-	-	-	-	-	-	200,000.00
2.7.2 PRENDAS DE SEG. Y PROT. PERSONAL	200,000.00	-	-	-	-	-	-	-	-	-	-	-	-	-	200,000.00
2.7.2.1 PRENDAS DE SEG. Y PROTECCION DEL PERSONAL	200,000.00	-	-	-	-	-	-	-	-	-	-	-	-	-	200,000.00
2.9 HERRAMIENTAS, REFACC.Y ACCES.MENORES	215,000.00	-	-	-	-	-	-	-	-	-	-	-	-	-	215,000.00
2.9.1 HERRAMIENTAS MENORES	100,000.00	-	-	-	-	-	-	-	-	-	-	-	-	-	100,000.00
2.9.1.1 HERRAMIENTAS MENORES	100,000.00	-	-	-	-	-	-	-	-	-	-	-	-	-	100,000.00
2.9.4 REF.Y ACC.MEN.EQPO D/COMP.Y TEC. D/INF.	15,000.00	-	-	-	-	-	-	-	-	-	-	-	-	-	15,000.00
2.9.4.1 REFACCIONES Y ACCESORIOS MENORES EQUIPO DE CÓMPUTO Y TECNOLOGÍAS DE LA INFORMACIÓN	15,000.00	-	-	-	-	-	-	-	-	-	-	-	-	-	15,000.00
2.9.7 REFACCIONES Y ACC.MEN. EQPO DEF.Y SEG.	100,000.00	-	-	-	-	-	-	-	-	-	-	-	-	-	100,000.00
2.9.7.1 REFACCIONES Y ACCESORIOS MENORES EQUIPO DEF. Y SEG.	100,000.00	-	-	-	-	-	-	-	-	-	-	-	-	-	100,000.00
3 SERVICIOS GENERALES	497,000.00	17,400.00	66,857.38	45,220.00	-	-	-	-	-	-	-	-	-	129,477.38	367,522.62
3.2 SERVICIOS DE ARRENDAMIENTO	84,000.00	-	17,124.38	15,370.00	-	-	-	-	-	-	-	-	-	32,494.38	51,505.62



MUNICIPIO DE TLAHUEHUAPAN  
R. F. C. MTL850101A20  
ANALÍTICO MENSUAL DE EGRESOS PAGADOS POR FUENTE DE FINANCIAMIENTO AL 31 DE MARZO DE 2022.  
(CUENTAS CON MOVIMIENTOS)  
(CIFRAS EN PESOS Y CENTAVOS)


Objeto del Gasto	Presupuesto Vigente	Enero	Febrero	Marzo	Abril	Mayo	Junio	Julio	Agosto	Septiembre	Octubre	Noviembre	Diciembre	Total	Diferencia Vigente-Total
3.2.3 ARREND./MOB.Y EPO.D/ADMÓN.EDUC.Y REC.	84,000.00	-	17,124.38	15,370.00										32,494.38	51,505.62
3.2.3.1 ARRENDAMIENTO DE EQUIPO Y BIENES INFORMÁTICOS	84,000.00	-	17,124.38	15,370.00										32,494.38	51,505.62
3.3 SERV.PROF.CIENT.TÉCN Y OTROS SERVICIOS	183,000.00	17,400.00	17,400.00	17,400.00										52,200.00	130,800.00
3.3.3 SERV.D/CONS.ADV.A PROC.TÉC.Y TEC.D/L INF.	10,000.00	-	-	-										-	10,000.00
3.3.3.1 SERV.D/CONS.ADV.A PROC.TÉC.Y TEC.D/L INF.	10,000.00	-	-	-										-	10,000.00
3.3.6 SERV.D/APOYO ADM.TRADE.FOT.E IMPRES.	10,000.00	-	-	-										-	10,000.00
3.3.6.1 SERVICIOS RELACIONADOS CON TRADUCCIONES	10,000.00	-	-	-										-	10,000.00
3.3.9 SERV. PROFES.CIENT.Y TÉCN.INTEGRALES	163,000.00	17,400.00	17,400.00	17,400.00										52,200.00	110,800.00
3.3.9.1 SUBCONTRATACION DE SERVICIOS CON TERCEROS	163,000.00	17,400.00	17,400.00	17,400.00										52,200.00	110,800.00
3.5 SERV.D/INST.REPAR.MANTTO Y CONSERVACIÓN	65,000.00	-	-	850.00										850.00	64,150.00
3.5.2 INST.REP.Y MANT.MOB.Y EQ.ADM.EDUC.Y REC.	40,000.00	-	-	-										-	40,000.00
3.5.2.1 INST.REP.Y MANT.MOB.Y EQ.ADM.EDUC.Y REC.	40,000.00	-	-	-										-	40,000.00
3.5.3 INST.REP.Y MANT.EQ.COM.Y TEC.D/L INF.	25,000.00	-	-	850.00										850.00	24,150.00
3.5.3.1 INST.REP.Y MANT.EQ.COM.Y TEC.D/L INF.	25,000.00	-	-	850.00										850.00	24,150.00
3.6 SERVICIOS DE COMUNIC.SOCIAL Y PUBLICIDAD	165,000.00	-	32,333.00	11,600.00										43,933.00	121,067.00
3.6.1 DIF.RAD.TV.Y MED.D/MEN.S/PRO.ACT.GUB.	150,000.00	-	30,593.00	11,600.00										42,193.00	107,807.00
3.6.1.1 DIF.RAD.TV.Y MED.D/MEN.S/PRO.ACT.GUB.	150,000.00	-	30,593.00	11,600.00										42,193.00	107,807.00
3.6.2 DIF.RAD.TV.Y MED.MEN.COM.PROM.VTA B O S	15,000.00	-	-	-										-	15,000.00
3.6.2.1 DIF.RAD.TV.Y MED.MEN.COM.PROM.VTA B O S	15,000.00	-	-	-										-	15,000.00
3.6.6 SERV.D/CREAC.Y DIF.CONT.EXC.ATRAV.INT.	1,740.00	-	1,740.00	-										1,740.00	15,000.00
3.6.6.1 SERV.D/CREAC. Y DIF.CONT.EXC.ATRAV.INT.	1,740.00	-	1,740.00	-										1,740.00	15,000.00
<b>5 BIENES MUEBLES, INMUEBLES E INTANGIBLES</b>	<b>167,320.00</b>	-	-	-										<b>167,320.00</b>	<b>1,740.00</b>
5.1 MOBILIARIO Y EQUIPO DE ADMINISTRACIÓN	117,700.00	-	-	-										117,700.00	117,700.00
5.1.1 MUEBLES DE OFICINA Y ESTANTERÍA	49,700.00	-	-	-										49,700.00	49,700.00
5.1.1.1 MUEBLES DE OFICINA Y ESTANTERÍA	49,700.00	-	-	-										49,700.00	49,700.00
5.1.5 EQUIPO DE CÓMP.Y D/TECN.D/LA INFORMACIÓN	68,000.00	-	-	-										68,000.00	68,000.00
5.1.5.1 EQUIPO DE CÓMP.Y D/TECN.D/LA INFORMACIÓN	68,000.00	-	-	-										68,000.00	68,000.00
5.5 EQUIPO DE DEFENSA Y SEGURIDAD	25,000.00	-	-	-										25,000.00	25,000.00
5.5.1 EQUIPO DE DEFENSA Y SEGURIDAD	25,000.00	-	-	-										25,000.00	25,000.00
5.5.1.1 EQUIPO DE DEFENSA Y SEGURIDAD	25,000.00	-	-	-										25,000.00	25,000.00
5.6 MAQUINARIA, OTROS EQUIPOS Y HERRAMIENTAS	24,620.00	-	-	-										24,620.00	24,620.00
5.6.7 HERRAMIENTAS Y MÁQUINAS-HERRAMIENTA	24,620.00	-	-	-										24,620.00	24,620.00
5.6.7.1 HERRAMIENTAS Y MÁQUINAS - HERRAMIENTA	24,620.00	-	-	-										24,620.00	24,620.00
<b>IMPUESTO SOBRE AUTOMOVILES NUEVOS</b>	<b>106,125.00</b>	-	-	38,760.00										<b>38,760.00</b>	<b>67,365.00</b>
<b>3 SERVICIOS GENERALES</b>	<b>106,125.00</b>	-	-	38,760.00										<b>38,760.00</b>	<b>67,365.00</b>
3.1 SERVICIOS BÁSICOS	106,125.00	-	-	38,760.00										38,760.00	67,365.00
3.1.1 ENERGÍA ELÉCTRICA	106,125.00	-	-	38,760.00										38,760.00	67,365.00
3.1.1.1 ENERGÍA ELÉCTRICA	106,125.00	-	-	38,760.00										38,760.00	67,365.00
<b>3 SERVICIOS GENERALES</b>	<b>293,076.00</b>	-	-	73,052.00										<b>73,052.00</b>	<b>220,024.00</b>
3.1 SERVICIOS BÁSICOS	293,076.00	-	-	73,052.00										73,052.00	220,024.00
3.1.1 ENERGÍA ELÉCTRICA	292,576.00	-	-	73,052.00										73,052.00	219,524.00
3.1.1.1 ENERGÍA ELÉCTRICA	292,576.00	-	-	73,052.00										73,052.00	219,524.00
3.4 SERVICIOS FINAN.BANCY COMERCIALES	500.00	-	-	-										500.00	500.00
3.4.1 SERVICIOS FINAN.CY BANCARIOS	500.00	-	-	-										500.00	500.00



Handwritten signature in blue ink, appearing to be 'J. J. J.', located over the official stamp.

MUNICIPIO DE TLAHUELLIPAN  
R. F. C. MTL850101A20  
ANALÍTICO MENSUAL DE EGRESOS PAGADOS POR FUENTE DE FINANCIAMIENTO AL 31 DE MARZO DE 2022.  
(CUENTAS CON MOVIMIENTOS)  
(CIFRAS EN PESOS Y CENTAVOS)

Objeto del Gasto	Presupuesto Vigente	Enero	Febrero	Marzo	Abril	Mayo	Junio	Julio	Agosto	Septiembre	Octubre	Noviembre	Diciembre	Total	Diferencia Vigente-Total
3.4.1.1 SERVICIOS FINAN Y BANCARIOS	500.00														500.00
<b>IEPS GASOLINA</b>	<b>668,531.00</b>			<b>110,649.00</b>										<b>110,649.00</b>	<b>557,882.00</b>
3 SERVICIOS GENERALES	668,531.00			110,649.00										110,649.00	557,882.00
3.1 SERVICIOS BÁSICOS	668,531.00			110,649.00										110,649.00	557,882.00
3.1.1 ENERGÍA ELÉCTRICA	668,531.00			110,649.00										110,649.00	557,882.00
3.1.1.1 ENERGÍA ELÉCTRICA	668,531.00			110,649.00										110,649.00	557,882.00
<b>COMPENSACIÓN ISAN</b>	<b>30,091.00</b>			<b>5,258.00</b>										<b>5,258.00</b>	<b>24,833.00</b>
3 SERVICIOS GENERALES	30,091.00			5,258.00										5,258.00	24,833.00
3.1 SERVICIOS BÁSICOS	30,091.00			5,258.00										5,258.00	24,833.00
3.1.1 ENERGÍA ELÉCTRICA	30,091.00			5,258.00										5,258.00	24,833.00
3.1.1.1 ENERGÍA ELÉCTRICA	30,091.00			5,258.00										5,258.00	24,833.00
<b>FONDO DE APORTACIONES PARA LA INFRAESTRUCTURA</b>	<b>8,425,190.00</b>														<b>8,425,190.00</b>
6 INVERSIÓN PÚBLICA	8,425,190.00														8,425,190.00
6.1 OBRA PÚBLICA E/BIENES D/ DOMINIO PÚB.	8,425,190.00														8,425,190.00
6.1.4 DIVISIÓN D/TERR Y CONST.D/ OBRAS D/URBAN.	8,425,190.00														8,425,190.00
6.1.4.1 ESTUDIOS Y PROYECTOS	8,425,190.00														8,425,190.00
<b>PROGRAMA DE FORTALECIMIENTO DE LA PERSPECTIVA DE</b>	<b>200,000.00</b>														<b>200,000.00</b>
3 SERVICIOS GENERALES	200,000.00														200,000.00
3.3 SERV.PROF.CIENT.TÉCN Y OTROS SERVICIOS	200,000.00														200,000.00
3.3.4 SERVICIOS DE CAPACITACIÓN	200,000.00														200,000.00
3.3.4.1 SERVICIOS DE CAPACITACIÓN	200,000.00														200,000.00
<b>ISR ENAJENACIÓN DE BIENES INMUEBLES.</b>	<b>32,253.67</b>														<b>32,253.67</b>
4 TRANSF.ASIG.SUBSIDIOS Y OTRAS AYUDAS	32,253.67														32,253.67
4.4 AYUDAS SOCIALES	32,253.67														32,253.67
4.4.5 AYUDAS SOC.A INSTTT.S/FINES DE LUCRO	32,253.67														32,253.67
4.4.5.1 AYUDAS SOC.A INSTTT.S/FINES DE LUCRO	32,253.67														32,253.67
<b>PROGRAMA DE APOYO A LA INFRAESTRUCTURA CULTURAL</b>	<b>1,200,000.00</b>														<b>1,200,000.00</b>
6 INVERSIÓN PÚBLICA	1,200,000.00														1,200,000.00
6.2 OBRA PÚBLICA EN BIENES PROPIOS	1,200,000.00														1,200,000.00
6.2.2 EDIFICACIÓN NO HABITACIONAL	1,200,000.00														1,200,000.00
6.2.2.1 ESTUDIOS Y PROYECTOS P/EDIFIC.N/HABITAC.	1,200,000.00														1,200,000.00
<b>DONACIÓN PEMEX</b>	<b>266,660.59</b>			<b>181,072.02</b>										<b>181,072.02</b>	<b>86,588.57</b>
2 MATERIALES Y SUMINISTROS	266,660.59			239,182.69										239,182.69	66,478.10
2.6 COMBUSTIBLES, LUBRICANTES Y ADITIVOS	266,660.59			239,182.69										239,182.69	66,478.10
2.6.1 COMBUSTIBLES, LUBRICANTES Y ADITIVOS	266,660.59			239,182.69										239,182.69	66,478.10
2.6.1.1 COMBUSTIBLES, LUBRICANTES Y ADITIVOS	266,660.59			239,182.69										239,182.69	66,478.10
<b>PRODDER 2022</b>	<b>211,352.00</b>			<b>211,352.00</b>										<b>211,352.00</b>	<b>0.00</b>
5 BIENES MUEBLES, INMUEBLES E INTANGIBLES	211,352.00			211,352.00										211,352.00	0.00
5.6 MAQUINARIA, OTROS EQUIPOS Y HERRAMIENTAS	211,352.00			211,352.00										211,352.00	0.00
5.6.7 HERRAMIENTAS Y MÁQUINAS-HERRAMIENTA	211,352.00			211,352.00										211,352.00	0.00
5.6.7.1 HERRAMIENTAS Y MÁQUINAS - HERRAMIENTA	211,352.00			211,352.00										211,352.00	0.00
<b>RECURSOS EXTRAORDINARIOS</b>	<b>10,648,163.00</b>			<b>10,648,163.00</b>										<b>10,648,163.00</b>	<b>0.00</b>
3 SERVICIOS GENERALES	10,648,163.00			10,648,163.00										10,648,163.00	0.00
3.3 SERV.PROF.CIENT.TÉCN Y OTROS SERVICIOS	10,648,163.00			10,648,163.00										10,648,163.00	0.00
3.3.3 SERV.D/CONS.ADV.A.PROC.TÉC.Y TEC.D/L.INF.	10,648,163.00			10,648,163.00										10,648,163.00	0.00
3.3.3.1 SERV.D/CONS.ADV.A.PROC.TÉC.Y TEC.D/L.INF.	10,648,163.00			10,648,163.00										10,648,163.00	0.00



MUNICIPIO DE TLAHUELLIPAN  
R.F.C. MTL850101A20  
ANALÍTICO MENSUAL DE EGRESOS PAGADOS POR FUENTE DE FINANCIAMIENTO AL 31 DE MARZO DE 2022.  
(CUENTAS CON MOVIMIENTOS)  
(CIFRAS EN PESOS Y CENTAVOS)

Objeto del Gasto	Presupuesto Vigente	Enero	Febrero	Marzo	Abril	Mayo	Junio	Julio	Agosto	Septiembre	Octubre	Noviembre	Diciembre	Total	Diferencia Vigente-Total
<b>COMPENSACIÓN ISAN</b>															
3 SERVICIOS GENERALES				88,530.63										88,530.63	88,530.63
3.1 SERVICIOS BÁSICOS				88,530.63										88,530.63	88,530.63
3.1.1 ENERGÍA ELÉCTRICA				88,530.63										88,530.63	88,530.63
3.1.1.1 ENERGÍA ELÉCTRICA			3,934,455.79	88,530.63										88,530.63	88,530.63
<b>TOTAL</b>	<b>\$ 63,916,122.97</b>	<b>\$ 2,016,853.08</b>	<b>\$ 3,934,455.79</b>	<b>\$ 14,564,696.39</b>	<b>\$ -</b>	<b>\$ -</b>	<b>\$ -</b>	<b>\$ -</b>	<b>\$ -</b>	<b>\$ -</b>	<b>\$ -</b>	<b>\$ -</b>	<b>\$ -</b>	<b>\$ 20,516,005.26</b>	<b>\$ 43,400,117.71</b>



LIC. JOSÉ ALFREDO DEL MORENO.  
PRESIDENTE MUNICIPAL CONSTITUCIONAL

"Bajo protesta de decir verdad, declaramos que las cifras contenidas en este estado financiero son veraces y contienen toda la información referente a la situación y/o los resultados del Municipio de Tlahuelliapan, afirmando ser legalmente responsables de la autenticidad y veracidad de las mismas, y asimismo asumimos la responsabilidad derivada de cualquier declaración en falso sobre las mismas."



ARQ. SELENE FLORES CORTES.  
TESORERA MUNICIPAL




LIC. NOELIA BETHSABE MEZA JIMÉNEZ.  
SÍNDICO PROCURADOR



MUNICIPIO DE TLAHUÉLILPAN  
R.F.C. MTL850101AZO  
ANALÍTICO MENSUAL DE EGRESOS PAGADOS POR FUENTE DE FINANCIAMIENTO AL 28 DE FEBRERO DE 2022.  
(CUENTAS CON MOVIMIENTOS)  
(CIFRAS EN PESOS Y CENTAVOS)

Objeto del Gasto	Presupuesto Vigente	Enero	Febrero	Marzo	Abril	Mayo	Junio	Julio	Agosto	Septiembre	Octubre	Noviembre	Diciembre	Total	Diferencia Vigente-Total
<b>RECURSOS PROPIOS</b>	<b>10,603,611.55</b>	<b>113,878.83</b>	<b>668,069.34</b>											<b>781,948.17</b>	<b>9,821,663.38</b>
<b>1 SERVICIOS PERSONALES</b>															
1.2 REMUNER.A/PERSONAL D/CARÁCT.TRANSIT.	-	-	-	-	-	-	-	-	-	-	-	-	-	-	-
1.2.2 SUELDOS BASE AL PERSONAL EVENTUAL	-	-	-	-	-	-	-	-	-	-	-	-	-	-	-
1.2.2.1 SUELDOS BASE A PERSONAL EVENTUAL	-	-	-	-	-	-	-	-	-	-	-	-	-	-	-
1.3 REMUNERACIONES ADICIONALES Y ESPECIALES	-	-	-	-	-	-	-	-	-	-	-	-	-	-	-
1.3.1 PRIMAS POR AÑOS DE SERV. EFECT. PRESTADOS	-	-	-	-	-	-	-	-	-	-	-	-	-	-	-
1.3.1.1 PRIMAS POR AÑOS DE SERVICIOS	-	-	-	-	-	-	-	-	-	-	-	-	-	-	-
1.3.1.1.1 PRIMAS POR AÑOS DE SERVICIOS	-	-	-	-	-	-	-	-	-	-	-	-	-	-	-
1.3.2 EFECTIVAMENTE PRESTADOS	-	-	-	-	-	-	-	-	-	-	-	-	-	-	-
1.3.2.1 PRIMAS DE VACDOMI.Y GRATIF. D/FIN DE AÑO	-	-	-	-	-	-	-	-	-	-	-	-	-	-	-
1.3.2.1.1 PRIMAS DE VACACIONAL	-	-	-	-	-	-	-	-	-	-	-	-	-	-	-
1.3.2.2 AGUINALDO O GRATIFICACIÓN DE FIN DE AÑO	-	-	-	-	-	-	-	-	-	-	-	-	-	-	-
<b>2 MATERIALES Y SUMINISTROS</b>	<b>1,628,877.76</b>	<b>39,627.37</b>	<b>33,470.70</b>											<b>73,098.07</b>	<b>1,555,779.69</b>
2.1 MAERIALES DE ADMINISTRACIÓN, EMISIÓN DE DOCUMENTOS Y ARTÍCULOS OFICIALES	309,900.00	17,949.76	10,460.42											28,410.18	281,489.82
2.1.1 MATERIALES, ÚTILES Y EQUIPOS MENORES DE OFICINA	120,000.00	17,949.76	10,460.42											28,410.18	91,589.82
2.1.1.1 MATERIALES ÚTILES Y EQUIPOS MENORES DE OFICINA	120,000.00	17,949.76	10,460.42											28,410.18	91,589.82
2.1.4 MAT.ÚTIL.Y EQPOS MEN.TECN.D/L INF.Y COM.	67,900.00	-	-											-	67,900.00
2.1.4.1 MAT. ÚTIL. Y EQUIPOS MEN. TECN. D/L INF. Y COM.	67,900.00	-	-											-	67,900.00
2.1.5 MATERIAL IMPRESO E INFORMACIÓN DIGITAL	20,000.00	-	-											-	20,000.00
2.1.5.1 MATERIAL IMPRESO E INFORMACIÓN DIGITAL	20,000.00	-	-											-	20,000.00
2.1.6 MATERIAL DE LIMPIEZA	102,000.00	-	-											-	102,000.00
2.1.6.1 MATERIAL DE LIMPIEZA	102,000.00	-	-											-	102,000.00
2.2 ALIMENTOS Y UTENSILIOS	109,000.00	-	3,909.00											3,909.00	105,091.00
2.2.1 PRODUCTOS ALIMENTICIOS PARA PERSONAS	109,000.00	-	3,909.00											3,909.00	105,091.00
2.2.1.1 PRODUCTOS ALIMENTICIOS PARA PERSONAS	109,000.00	-	3,909.00											3,909.00	105,091.00
2.4 MATERIALES Y ART. D/CONST. Y DE REPAR.	403,077.76	5,927.20	9,257.82											15,185.02	387,892.74
2.4.2 CEMENTO Y PRODUCTOS DE CONCRETO	96,000.00	-	-											-	96,000.00
2.4.2.1 CEMENTO Y PRODUCTOS DE CONCRETO	96,000.00	-	-											-	96,000.00
2.4.3 CAL, YESO Y PRODUCTOS DE YESO	15,000.00	-	-											-	15,000.00
2.4.3.1 CAL, YESO Y PRODUCTOS DE YESO	15,000.00	-	-											-	15,000.00
2.4.4 MADERA Y PRODUCTOS DE MADERA	30,000.00	-	-											-	30,000.00
2.4.4.1 MADERA Y PRODUCTOS DE MADERA	30,000.00	-	-											-	30,000.00
2.4.6 MATERIAL ELÉCTRICO Y ELECTRÓNICO	72,000.00	5,003.20	240.00											5,243.20	66,756.80
2.4.6.1 MATERIAL ELÉCTRICO Y ELECTRÓNICO	72,000.00	5,003.20	240.00											5,243.20	66,756.80
2.4.7 ARTÍCULOS METÁLICOS PARA LA CONSTRUCCIÓN	54,000.00	-	9,017.82											9,017.82	44,982.18
2.4.7.1 ARTÍCULOS METÁLICOS PARA LA CONSTRUCCIÓN	54,000.00	-	9,017.82											9,017.82	44,982.18
2.4.8 MATERIALES COMPLEMENTARIOS	55,000.00	-	-											-	55,000.00
2.4.8.1 MATERIALES COMPLEMENTARIOS	55,000.00	-	-											-	55,000.00
2.4.9 OTROS MATERIALES Y ART.D/CONST. Y REPAR.	81,077.76	924.00	-											924.00	80,153.76
2.4.9.1 OTROS MATERIALES Y ARTÍCULOS DE CONSTRUCCIÓN Y REPARACIÓN	81,077.76	924.00	-											924.00	80,153.76
2.5 PRODUCTOS QUÍM. FARMAC. Y DE LABORATORIO	72,000.00	2,436.00	-											2,436.00	69,564.00
2.5.1 PRODUCTOS QUÍMICOS BÁSICOS	72,000.00	2,436.00	-											2,436.00	69,564.00
2.5.1.1 PRODUCTOS QUÍMICOS BÁSICOS	72,000.00	2,436.00	-											2,436.00	69,564.00
2.5.3 MEDICINAS Y PRODUCTOS FARMACÉUTICOS	40,000.00	-	-											-	40,000.00
2.5.3.1 MEDICINAS Y PRODUCTOS FARMACÉUTICOS	40,000.00	-	-											-	40,000.00
2.5.4 MATERIALES, ACCES. Y SUMIN. MÉDICOS	30,000.00	-	-											-	30,000.00
2.5.4.1 MATERIALES, ACCESORIOS Y SUMINISTROS	30,000.00	-	-											-	30,000.00



MUNICIPIO DE TLAHUELLIPAN  
R.F.C. MTL850101A20  
ANALÍTICO MENSUAL DE EGRESOS PAGADOS POR FUENTE DE FINANCIAMIENTO AL 28 DE FEBRERO DE 2022.  
(CUENTAS CON MOVIMIENTOS)  
(CIFRAS EN PESOS Y CENTAVOS)

Objeto del Gasto	Presupuesto Vigente	Enero	Febrero	Marzo	Abril	Mayo	Junio	Julio	Agosto	Septiembre	Octubre	Noviembre	Diciembre	Total	Diferencia Vigente-Total
MÉDICOS	-	-	-	-	-	-	-	-	-	-	-	-	-	-	-
2.5.9 OTROS PRODUCTOS QUÍMICOS	-	2,436.00	-	-	-	-	-	-	-	-	-	-	-	2,436.00	-
2.5.9.1 OTROS PRODUCTOS QUÍMICOS	-	2,436.00	-	-	-	-	-	-	-	-	-	-	-	2,436.00	-
2.6 COMBUSTIBLES, LUBRICANTES Y ADITIVOS	410,000.00	-	6,743.46	-	-	-	-	-	-	-	-	-	-	6,743.46	-
2.6.1 COMBUSTIBLES, LUBRICANTES Y ADITIVOS	410,000.00	-	6,743.46	-	-	-	-	-	-	-	-	-	-	6,743.46	-
2.6.1.1 COMBUSTIBLES, LUBRICANTES Y ADITIVOS	410,000.00	-	6,743.46	-	-	-	-	-	-	-	-	-	-	6,743.46	-
2.7 VESTUARIO Y UNIFORMES	163,500.00	-	-	-	-	-	-	-	-	-	-	-	-	-	-
2.7.1 VESTUARIO Y UNIFORMES	163,500.00	-	-	-	-	-	-	-	-	-	-	-	-	-	-
2.7.1.1 VESTUARIO Y UNIFORMES	163,500.00	-	-	-	-	-	-	-	-	-	-	-	-	-	-
2.7.2 PRENDAS DE SEG. Y PROT. PERSONAL	105,000.00	-	-	-	-	-	-	-	-	-	-	-	-	-	-
2.7.2.1 PRENDAS DE SEG. Y PROTECCION DEL PERSONAL	36,000.00	-	-	-	-	-	-	-	-	-	-	-	-	-	-
2.7.2.1.1 PRENDAS DE SEG. Y PROTECCION DEL PERSONAL	36,000.00	-	-	-	-	-	-	-	-	-	-	-	-	-	-
2.7.3 ARTÍCULOS DEPORTIVOS	7,500.00	-	-	-	-	-	-	-	-	-	-	-	-	-	-
2.7.3.1 ARTÍCULOS DEPORTIVOS	7,500.00	-	-	-	-	-	-	-	-	-	-	-	-	-	-
2.7.5 BLANC.Y OTROS PROD.TEXT.EXCEPTO PREND. D/YES.	15,000.00	-	-	-	-	-	-	-	-	-	-	-	-	-	-
2.7.5.1 BLANCOS. Y OTROS PROD. TEX. EXC. PRENDAS. D/YES.	15,000.00	-	-	-	-	-	-	-	-	-	-	-	-	-	-
2.9 HERRAMIENTAS, REFACC.Y ACCES.MENORES	161,400.00	13,314.41	3,100.00	-	-	-	-	-	-	-	-	-	-	16,414.41	-
2.9.1 HERRAMIENTAS MENORES	72,000.00	-	-	-	-	-	-	-	-	-	-	-	-	-	-
2.9.1.1 HERRAMIENTAS MENORES	72,000.00	-	-	-	-	-	-	-	-	-	-	-	-	-	-
2.9.4 REF.Y ACC.MEN.EPO.D/CÓMP.Y TEC. D/INF.	6,000.00	-	-	-	-	-	-	-	-	-	-	-	-	-	-
2.9.4.1 REFACCIONES Y ACCESORIOS MENORES EQUIPO DE CÓMPUTO Y TECNOLOGÍAS DE LA INFORMACIÓN	6,000.00	-	-	-	-	-	-	-	-	-	-	-	-	-	-
2.9.6 REFACCIONES Y ACCES.MEN.D/EPO D/TRANSP.	71,400.00	13,314.41	3,100.00	-	-	-	-	-	-	-	-	-	-	16,414.41	-
2.9.6.1 REFACCIONES Y ACCESORIOS MENORES DE EQUIPO DE TRANSPORTE	71,400.00	13,314.41	3,100.00	-	-	-	-	-	-	-	-	-	-	16,414.41	-
2.9.8 REFACCIONES Y ACC. MEN.D/MAQ.Y OTROS EQ.	12,000.00	-	-	-	-	-	-	-	-	-	-	-	-	-	-
2.9.8.1 REFACCIONES Y ACCESORIOS MENORES DE MAQUINARIA Y OTROS EQUIPOS	12,000.00	-	-	-	-	-	-	-	-	-	-	-	-	-	-
<b>3 SERVICIOS GENERALES</b>	<b>3,343,455.83</b>	<b>42,734.46</b>	<b>594,963.64</b>	-	-	-	-	-	-	-	-	-	-	<b>637,698.10</b>	<b>2,705,757.73</b>
3.1 SERVICIOS BÁSICOS	185,100.00	-	309,787.80	-	-	-	-	-	-	-	-	-	-	309,787.80	-
3.1.1 ENERGÍA ELÉCTRICA	120,000.00	-	296,731.80	-	-	-	-	-	-	-	-	-	-	296,731.80	-
3.1.1.1 ENERGÍA ELÉCTRICA	120,000.00	-	296,731.80	-	-	-	-	-	-	-	-	-	-	296,731.80	-
3.1.4 TELEFONÍA TRADICIONAL	23,100.00	-	4,936.00	-	-	-	-	-	-	-	-	-	-	4,936.00	-
3.1.4.1 TELEFONÍA TRADICIONAL	23,100.00	-	4,936.00	-	-	-	-	-	-	-	-	-	-	4,936.00	-
3.1.7 SERVICIO DE ACCESO DE INTERNET, REDES Y PROCESAMIENTO DE INFORMACIÓN	42,000.00	-	8,120.00	-	-	-	-	-	-	-	-	-	-	8,120.00	-
3.1.7.1 SERVICIOS DE ACCESO DE INTERNET, REDES Y PROCESAMIENTO DE INFORMACIÓN	42,000.00	-	8,120.00	-	-	-	-	-	-	-	-	-	-	8,120.00	-
3.2 SERVICIOS DE ARRENDAMIENTO	90,000.00	-	91,619.00	-	-	-	-	-	-	-	-	-	-	91,619.00	-
3.2.1 ARRENDAMIENTO DE TERRENOS	30,000.00	-	-	-	-	-	-	-	-	-	-	-	-	-	-
3.2.1.1 ARRENDAMIENTO DE TERRENOS	30,000.00	-	-	-	-	-	-	-	-	-	-	-	-	-	-
3.2.3 ARREND.D/MOB.Y EPO.D/ADMÓN.EDUC.Y REC.	-	-	13,203.00	-	-	-	-	-	-	-	-	-	-	13,203.00	-
3.2.3.2 ARREND.D/MOB.Y EPO.D/ADMÓN.EDUC.Y REC.	-	-	13,203.00	-	-	-	-	-	-	-	-	-	-	13,203.00	-
3.2.6 ARRENDAMIENTO D/MAQ. OTROS EQUIPOS Y HERR.	60,000.00	-	-	-	-	-	-	-	-	-	-	-	-	-	-
3.2.6.1 ARRENDAMIENTO D/MAQ. OTROS EQUIPOS Y HERR.	60,000.00	-	-	-	-	-	-	-	-	-	-	-	-	-	-
3.2.7 ARRENDAMIENTOS DE ACTIVOS INTANGIBLES	69,600.00	69,600.00	69,600.00	-	-	-	-	-	-	-	-	-	-	69,600.00	-
3.2.7.1 ARRENDAMIENTOS DE ACTIVOS INTANGIBLES	69,600.00	69,600.00	69,600.00	-	-	-	-	-	-	-	-	-	-	69,600.00	-
3.2.9 OTROS ARRENDAMIENTOS	8,816.00	8,816.00	8,816.00	-	-	-	-	-	-	-	-	-	-	8,816.00	-
3.2.9.1 OTROS ARRENDAMIENTOS	8,816.00	8,816.00	8,816.00	-	-	-	-	-	-	-	-	-	-	8,816.00	-





MUNICIPIO DE TLAHUELLIPAN  
R.F.C. MTL850101A20  
ANALÍTICO MENSUAL DE EGRESOS PAGADOS POR FUENTE DE FINANCIAMIENTO AL 28 DE FEBRERO DE 2022.  
(CUENTAS CON MOVIMIENTOS)  
(CIFRAS EN PESOS Y CENTAVOS)

Objeto del Gasto	Presupuesto Vigente	Enero	Febrero	Marzo	Abril	Mayo	Junio	Julio	Agosto	Septiembre	Octubre	Noviembre	Diciembre	Total	Diferencia Vigente-Total
3.3 SERV.PROF.CIENT.TÉCN.Y OTROS SERVICIOS	201,207.60	18,870.02	21,000.00											39,870.02	161,337.58
3.3.1 SERV. LEG.D/CONT.AUDIT.Y RELACIONADOS			17,400.00											17,400.00	17,400.00
3.3.1.1 ASESORIAS ASOCIADAS A CONVENIOS, TRATADOS O ACUERDOS			17,400.00											17,400.00	17,400.00
3.3.3 SERV.D/CONS.ADV.A PROC.TÉC.Y TEC.D/L INF.		16,320.04												16,320.04	16,320.04
3.3.3.1 SERV.D/CONS.ADV.A PROC.TÉC.Y TEC.D/L INF.		16,320.04												16,320.04	16,320.04
3.3.4 SERVICIOS DE CAPACITACIÓN	30,000.00														30,000.00
3.3.4.1 SERVICIOS DE CAPACITACIÓN	30,000.00														30,000.00
3.3.6 SERV.D/APOYO ADM.TRAD.FOT.E IMPRES.	144,000.00														144,000.00
3.3.6.2 SERV.D/APOYO ADM.TRAD.FOT.E IMPRES.	144,000.00														144,000.00
3.3.9 SERV. PROFES.CIENT.Y TÉCN.INTEGRALES	27,207.60	2,549.98	3,600.00											6,149.98	21,057.62
3.3.9.1 SUBCONTRATACION DE SERVICIOS CON TERCEROS	27,207.60	2,549.98	3,600.00											6,149.98	21,057.62
3.4 SERVICIOS FINAN.BANC.Y COMERCIALES	70,426.55														70,426.55
3.4.5 SEGUROS DE BIENES PATRIMONIALES	12,426.55														12,426.55
3.4.5.1 SEGURO DE BIENES PATRIMONIALES	12,426.55														12,426.55
3.4.7 FLETES Y MANIOBRAS	58,000.00														58,000.00
3.4.7.1 FLETES Y MANIOBRAS	58,000.00														58,000.00
3.5 SERV.D/INST.REPAR.MANTITO Y CONSERVACION	1,945,921.68	18,490.40	14,508.00											32,998.40	1,912,923.28
3.5.1 CONSERV.Y MANTITO MENOR D/INMUEBLES	624,000.00		3,828.00											3,828.00	620,172.00
3.5.1.1 CONSERV.Y MANTITO MENOR D/INMUEBLES	624,000.00		3,828.00											3,828.00	620,172.00
3.5.2 INST.REP.Y MANT.MOB.Y EQ.ADM. EDUC.Y REC.	15,000.00														15,000.00
3.5.2.1 INST.REP.Y MANT.MOB.Y EQ.ADM. EDUC.Y REC.	15,000.00														15,000.00
3.5.3 INST.REP.Y MANT.EQ.COM.Y TEC.D/L INF.	29,129.68														29,129.68
3.5.3.1 INST.REP.Y MANT.EQ.COM.Y TEC.D/L INF.	29,129.68														29,129.68
3.5.5 REPAR.Y MANTITO D/EQO D/TRANSPORTE	843,392.00	18,490.40	10,680.00											29,170.40	814,221.60
3.5.5.1 REPAR.Y MANTITO D/EQO D/TRANSPORTE	843,392.00	18,490.40	10,680.00											29,170.40	814,221.60
3.5.7 INST.REP.Y MANT.D/MAQ.OTROS EQ.Y HERR.	180,000.00														180,000.00
3.5.7.1 INST.REP.Y MANT.D/MAQ.OTROS EQ.Y HERR.	180,000.00														180,000.00
3.5.8 SERV.D/LIMPIEZA Y MANEJO DE DESECHOS	240,000.00														240,000.00
3.5.8.1 SERV.D/LIMPIEZA Y MANEJO DE DESECHOS	240,000.00														240,000.00
3.5.9 SERVICIOS DE JARDINERIA Y FUMIGACION	14,400.00														14,400.00
3.5.9.1 SERVICIOS DE JARDINERIA Y FUMIGACION	14,400.00														14,400.00
3.6 SERVICIOS DE COMUNIC.SOCIAL Y PUBLICIDAD	130,000.00														130,000.00
3.6.1 DIF.RAD.TV Y MED.D/MEN.S/PRO.ACT.GUB.	130,000.00		11,600.00											11,600.00	118,400.00
3.6.1.1 DIF.RAD.TV Y MED.D/MEN.S/PRO.ACT.GUB.	130,000.00		11,600.00											11,600.00	118,400.00
3.7 SERVICIOS DE TRASLADO Y VIATICOS	72,000.00														72,000.00
3.7.2 PASAJES TERRESTRES	72,000.00														72,000.00
3.7.2.1 PASAJES TERRESTRES	72,000.00														72,000.00
3.7.5 VIATICOS EN EL PAIS	100,800.00														100,800.00
3.7.5.1 VIATICOS EN EL PAIS	100,800.00														100,800.00
3.7.9 OTROS SERVICIOS DE TRASLADO Y HOSPEDAJE	100,000.00														100,000.00
3.7.9.1 OTROS SERVICIOS DE TRASLADO Y HOSPEDAJE	100,000.00														100,000.00
3.8 SERVICIOS OFICIALES	348,000.00	5,374.04	146,448.84											151,822.88	196,177.12
3.8.2 GASTOS DE ORDEN SOCIAL Y CULTURAL	348,000.00	5,374.04	146,448.84											151,822.88	196,177.12
3.8.2.1 GASTOS DE ORDEN SOCIAL Y CULTURAL	348,000.00	5,374.04	146,448.84											151,822.88	196,177.12
3.9 OTROS SERVICIOS GENERALES	100,000.00														100,000.00
3.9.2 IMPUESTOS Y DERECHOS	100,000.00														100,000.00
3.9.2.1 IMPUESTOS Y DERECHOS, OTROS IMPUESTOS, TENENCIA, PLACAS, GASTOS DE	100,000.00														100,000.00
3.9.2.2 IMPUESTOS Y DERECHOS, OTROS IMPUESTO, TENENCIA, PLACAS,GASTOS DE															



MUNICIPIO DE TLAHUELLIPAN  
R.F.C. MTL850101A20  
ANALÍTICO MENSUAL DE EGRESOS PAGADOS POR FUENTE DE FINANCIAMIENTO AL 28 DE FEBRERO DE 2022.  
(CUENTAS CON MOVIMIENTOS)  
(CIFRAS EN PESOS Y CENTAVOS)

Objeto del Gasto	Presupuesto Vigente	Enero	Febrero	Marzo	Abril	Mayo	Junio	Julio	Agosto	Septiembre	Octubre	Noviembre	Diciembre	Total	Diferencia Vigente-Total
4 ESCRITURACION, REGISTRO PUBLICO DE TRANSF.ASIG.SUBSIDIOS Y OTRAS AYUDAS	1,682,318.00	31,517.00	39,635.00	-	-	-	-	-	-	-	-	-	-	71,152.00	1,611,166.00
4.4 AYUDAS SOCIALES	1,682,318.00	31,517.00	39,635.00	-	-	-	-	-	-	-	-	-	-	71,152.00	1,611,166.00
4.4.1 AYUDAS SOCIALES A PERSONAS	1,501,418.00	22,077.00	32,635.00	-	-	-	-	-	-	-	-	-	-	54,712.00	1,446,706.00
4.4.1.1 AYUDAS SOCIALES A PERSONAS	1,501,418.00	22,077.00	32,635.00	-	-	-	-	-	-	-	-	-	-	54,712.00	1,446,706.00
4.4.3 AYUDAS SOC. A INSTIT. DE ENSEÑANZA	165,000.00	7,640.00	7,000.00	-	-	-	-	-	-	-	-	-	-	14,640.00	150,360.00
4.4.3.1 AYUDAS SOC.A INSTIT. DE ENSEÑANZA	165,000.00	7,640.00	7,000.00	-	-	-	-	-	-	-	-	-	-	14,640.00	150,360.00
4.4.5 AYUDAS SOC.A INSTIT.S/FINES DE LUCRO	15,900.00	1,800.00	-	-	-	-	-	-	-	-	-	-	-	1,800.00	14,100.00
4.4.5.1 AYUDAS SOC.A INSTIT.S/FINES DE LUCRO	15,900.00	1,800.00	-	-	-	-	-	-	-	-	-	-	-	1,800.00	14,100.00
5 BIENES MUEBLES, INMUEBLES E INTANGIBLES	1,348,959.96	-	-	-	-	-	-	-	-	-	-	-	-	1,348,959.96	-
5.1 MOBILIARIO Y EQUIPO DE ADMINISTRACIÓN	100,000.00	-	-	-	-	-	-	-	-	-	-	-	-	-	100,000.00
5.1.1 MUEBLES DE OFICINA Y ESTANTERÍA	10,000.00	-	-	-	-	-	-	-	-	-	-	-	-	-	10,000.00
5.1.1.1 MUEBLES DE OFICINA Y ESTANTERÍA	10,000.00	-	-	-	-	-	-	-	-	-	-	-	-	-	10,000.00
5.1.5 EQUIPO DE CÓMP.Y D/TECN.D/LA INFORMACIÓN	90,000.00	-	-	-	-	-	-	-	-	-	-	-	-	-	90,000.00
5.1.5.1 EQUIPO DE CÓMP.Y D/TECN.D/LA INFORMACIÓN	90,000.00	-	-	-	-	-	-	-	-	-	-	-	-	-	90,000.00
5.3 EQUIPO E INSTRUMENTAL MÉD.Y D/LAB.	1,248,959.96	-	-	-	-	-	-	-	-	-	-	-	-	-	1,248,959.96
5.3.1 EQUIPO MÉDICO Y DE LABORATORIO	1,248,959.96	-	-	-	-	-	-	-	-	-	-	-	-	-	1,248,959.96
5.3.1.1 EQUIPO MÉDICO Y DE LABORATORIO	1,248,959.96	-	-	-	-	-	-	-	-	-	-	-	-	-	1,248,959.96
6 INVERSIÓN PÚBLICA	2,600,000.00	-	-	-	-	-	-	-	-	-	-	-	-	-	2,600,000.00
6.1 OBRA PÚBLICA E/BIENES D/DOMINIO PÚB.	2,600,000.00	-	-	-	-	-	-	-	-	-	-	-	-	-	2,600,000.00
6.1.4 DIVISIÓN D/TERR.Y CONST.D/OBRAS D/URBAN.	2,600,000.00	-	-	-	-	-	-	-	-	-	-	-	-	-	2,600,000.00
6.1.4.1 ESTUDIOS Y PROYECTOS	2,600,000.00	-	-	-	-	-	-	-	-	-	-	-	-	-	2,600,000.00
<b>REPO DIF MUNICIPAL</b>	<b>231,368.34</b>	-	11,855.32	-	-	-	-	-	-	-	-	-	-	11,855.32	219,513.02
1 SERVICIOS PERSONALES	-	-	-	-	-	-	-	-	-	-	-	-	-	-	-
2 MATERIALES Y SUMINISTROS	152,462.39	-	8,109.32	-	-	-	-	-	-	-	-	-	-	8,109.32	144,353.07
2.1 MATERIALES DE ADMINISTRACIÓN, EMISIÓN DE DOCUMENTOS Y ARTÍCULOS OFICIALES	20,441.51	-	6,986.68	-	-	-	-	-	-	-	-	-	-	6,986.68	13,454.83
2.1.1 MATERIALES, ÚTILES Y EQUIPOS MENORES DE OFICINA	18,000.00	-	-	-	-	-	-	-	-	-	-	-	-	-	18,000.00
2.1.1.1 MATERIALES ÚTILES Y EQUIPOS MENORES DE OFICINA	18,000.00	-	-	-	-	-	-	-	-	-	-	-	-	-	18,000.00
2.1.4 MAT.ÚTIL.Y EOPOS MEN.TECN.D/L. INF.Y COM. Y COM.	787.50	-	-	-	-	-	-	-	-	-	-	-	-	-	787.50
2.1.4.1 MAT. ÚTIL Y EQUIPOS MEN. TECN. D/L. INF. Y COM.	787.50	-	-	-	-	-	-	-	-	-	-	-	-	-	787.50
2.1.6 MATERIAL DE LIMPIEZA	1,654.01	-	6,986.68	-	-	-	-	-	-	-	-	-	-	6,986.68	5,332.67
2.1.6.1 MATERIAL DE LIMPIEZA	1,654.01	-	6,986.68	-	-	-	-	-	-	-	-	-	-	6,986.68	5,332.67
2.2 ALIMENTOS Y UTENSILIOS	30,000.00	-	-	-	-	-	-	-	-	-	-	-	-	-	30,000.00
2.2.1 PRODUCTOS ALIMENTICIOS PARA PERSONAS	30,000.00	-	-	-	-	-	-	-	-	-	-	-	-	-	30,000.00
2.2.1.1 PRODUCTOS ALIMENTICIOS PARA PERSONAS	30,000.00	-	-	-	-	-	-	-	-	-	-	-	-	-	30,000.00
2.4 MATERIALES Y ART.D/CONST.Y DE REPAR.	22,555.00	-	-	-	-	-	-	-	-	-	-	-	-	-	22,555.00
2.4.1 PRODUCTOS MINERALES NO METÁLICOS	2,235.00	-	-	-	-	-	-	-	-	-	-	-	-	-	2,235.00
2.4.1.1 PRODUCTOS MINERALES NO METÁLICOS	2,235.00	-	-	-	-	-	-	-	-	-	-	-	-	-	2,235.00
2.4.6 MATERIAL ELÉCTRICO Y ELECTRÓNICO	10,000.00	-	-	-	-	-	-	-	-	-	-	-	-	-	10,000.00
2.4.6.1 MATERIAL ELCTRICO Y ELECTRONICO	10,000.00	-	-	-	-	-	-	-	-	-	-	-	-	-	10,000.00
2.4.9 OTROS MATERIALES Y ART.D/CONST.Y REPAR.	10,320.00	-	-	-	-	-	-	-	-	-	-	-	-	-	10,320.00
2.4.9.1 OTROS MATERIALES Y ARTÍCULOS DE CONSTRUCCIÓN Y REPARACIÓN	10,320.00	-	-	-	-	-	-	-	-	-	-	-	-	-	10,320.00
2.5 PRODUCTOS QUIM. FARMACY DE LABORATORIO	21,640.25	-	1,122.64	-	-	-	-	-	-	-	-	-	-	1,122.64	20,517.61
2.5.1 PRODUCTOS QUÍMICOS BÁSICOS	4,622.50	-	-	-	-	-	-	-	-	-	-	-	-	-	4,622.50
2.5.1.1 PRODUCTOS QUÍMICOS BÁSICOS	4,622.50	-	-	-	-	-	-	-	-	-	-	-	-	-	4,622.50
2.5.4 MATERIALES, ACCES. Y SUMIN. MÉDICOS	17,017.75	-	1,122.64	-	-	-	-	-	-	-	-	-	-	1,122.64	15,895.11



MUNICIPIO DE TLAHUELLIPAN  
R.F.C. MTL850101A20  
ANALÍTICO MENSUAL DE EGRESOS PAGADOS POR FUENTE DE FINANCIAMIENTO AL 28 DE FEBRERO DE 2022.  
(CUENTAS CON MOVIMIENTOS)  
(CIFRAS EN PESOS Y CENTAVOS)

Objeto del Gasto	Presupuesto Vigente	Enero	Febrero	Marzo	Abril	Mayo	Junio	Julio	Ago	Septiembre	Octubre	Noviembre	Diciembre	Total	Diferencia Vigente-Total
2.5.4.1 MATERIALES, ACCESORIOS Y SUMINISTROS	17,017.75	-	1,122.64	-	-	-	-	-	-	-	-	-	-	1,122.64	15,895.11
MÉDICOS															
2.6 COMBUSTIBLES, LUBRICANTES Y ADITIVOS	55,525.63	-	-	-	-	-	-	-	-	-	-	-	-	-	55,525.63
2.6.1 COMBUSTIBLES, LUBRICANTES Y ADITIVOS	55,525.63	-	-	-	-	-	-	-	-	-	-	-	-	-	55,525.63
2.6.1.1 COMBUSTIBLES, LUBRICANTES Y ADITIVOS	55,525.63	-	-	-	-	-	-	-	-	-	-	-	-	-	55,525.63
2.9 HERRAMIENTAS, REFACC. Y ACCES. MENORES	2,300.00	-	-	-	-	-	-	-	-	-	-	-	-	-	2,300.00
2.9.6 REFACCIONES Y ACCES. MEN. D/FOPO D/TRANSP.	2,300.00	-	-	-	-	-	-	-	-	-	-	-	-	-	2,300.00
2.9.6.1 REFACCIONES Y ACCESORIOS MENORES DE EQUIPO DE TRANSPORTE	2,300.00	-	-	-	-	-	-	-	-	-	-	-	-	-	2,300.00
<b>3 SERVICIOS GENERALES</b>	<b>72,122.93</b>	-	<b>3,746.00</b>	-	-	-	-	-	-	-	-	-	-	<b>3,746.00</b>	<b>68,376.93</b>
3.1 SERVICIOS BÁSICOS	29,206.00	-	3,746.00	-	-	-	-	-	-	-	-	-	-	3,746.00	25,460.00
3.1.1 ENERGÍA ELÉCTRICA	19,146.00	-	3,746.00	-	-	-	-	-	-	-	-	-	-	3,746.00	15,400.00
3.1.1.1 ENERGÍA ELÉCTRICA	19,146.00	-	3,746.00	-	-	-	-	-	-	-	-	-	-	3,746.00	15,400.00
3.1.4 TELEFONÍA TRADICIONAL	6,000.00	-	-	-	-	-	-	-	-	-	-	-	-	-	6,000.00
3.1.4.1 TELEFONÍA TRADICIONAL	6,000.00	-	-	-	-	-	-	-	-	-	-	-	-	-	6,000.00
3.1.7 SERVICIO DE ACCESO DE INTERNET, REDES Y PROCESAMIENTO DE INFORMACIÓN	4,060.00	-	-	-	-	-	-	-	-	-	-	-	-	-	4,060.00
3.1.7.1 SERVICIOS DE ACCESO DE INTERNET, REDES Y PROCESAMIENTO DE INFORMACIÓN	4,060.00	-	-	-	-	-	-	-	-	-	-	-	-	-	4,060.00
3.3 SERV.PROF.CIENT.TÉCN. Y OTROS SERVICIOS	7,740.06	-	-	-	-	-	-	-	-	-	-	-	-	-	7,740.06
3.3.6 SERV.D/APOYO ADM.TRAD.FOT.E IMPRES.	7,740.06	-	-	-	-	-	-	-	-	-	-	-	-	-	7,740.06
3.3.6.1 SERVICIOS RELACIONADOS CON TRADUCCIONES	7,740.06	-	-	-	-	-	-	-	-	-	-	-	-	-	7,740.06
3.5 SERV.D/INST.REPAR.MANTO Y CONSERVACIÓN	26,638.85	-	-	-	-	-	-	-	-	-	-	-	-	-	26,638.85
3.5.1 CONSERV. Y MANTO MENOR D/INMUEBLES	21,195.25	-	-	-	-	-	-	-	-	-	-	-	-	-	21,195.25
3.5.1.1 CONSERV. Y MANTO MENOR D/INMUEBLES	21,195.25	-	-	-	-	-	-	-	-	-	-	-	-	-	21,195.25
3.5.4 INST.REP. Y MANTO D/EQ.E INST.MÉD. Y LAB.	5,443.60	-	-	-	-	-	-	-	-	-	-	-	-	-	5,443.60
3.5.4.1 INST.REP. Y MANTO D/EQ.E INST.MÉD. Y LAB.	5,443.60	-	-	-	-	-	-	-	-	-	-	-	-	-	5,443.60
3.8 SERVICIOS OFICIALES	8,538.02	-	-	-	-	-	-	-	-	-	-	-	-	-	8,538.02
3.8.2 GASTOS DE ORDEN SOCIAL Y CULTURAL	8,538.02	-	-	-	-	-	-	-	-	-	-	-	-	-	8,538.02
3.8.2.1 GASTOS DE ORDEN SOCIAL Y CULTURAL	8,538.02	-	-	-	-	-	-	-	-	-	-	-	-	-	8,538.02
<b>4 TRANSF.ASIG.SUBSIDIOS Y OTRAS AYUDAS</b>	<b>6,783.02</b>	-	-	-	-	-	-	-	-	-	-	-	-	-	<b>6,783.02</b>
4.4 AYUDAS SOCIALES	6,783.02	-	-	-	-	-	-	-	-	-	-	-	-	-	6,783.02
4.4.1 AYUDAS SOCIALES A PERSONAS	3,742.00	-	-	-	-	-	-	-	-	-	-	-	-	-	3,742.00
4.4.1.1 AYUDAS SOCIALES A PERSONAS	3,742.00	-	-	-	-	-	-	-	-	-	-	-	-	-	3,742.00
4.4.3 AYUDAS SOC. A INSTIT. DE ENSEÑANZA	3,041.02	-	-	-	-	-	-	-	-	-	-	-	-	-	3,041.02
4.4.3.1 AYUDAS SOC.A INSTIT. DE ENSEÑANZA	3,041.02	-	-	-	-	-	-	-	-	-	-	-	-	-	3,041.02
<b>5 BIENES MUEBLES, INMUEBLES E INTANGIBLES</b>	<b>-</b>	-	-	-	-	-	-	-	-	-	-	-	-	-	<b>-</b>
<b>6 INVERSIÓN PÚBLICA</b>	<b>-</b>	-	-	-	-	-	-	-	-	-	-	-	-	-	<b>-</b>
<b>7 INVERSIONES FINANCIERAS Y OTRAS PROV.</b>	<b>-</b>	-	-	-	-	-	-	-	-	-	-	-	-	-	<b>-</b>
<b>FONDO GENERAL DE PARTICIPACIONES</b>	<b>17,608,657.00</b>	<b>1,138,140.70</b>	<b>1,458,614.93</b>	-	-	-	-	-	-	-	-	-	-	<b>2,596,755.63</b>	<b>15,011,901.37</b>
<b>1 SERVICIOS PERSONALES</b>	<b>16,977,624.08</b>	<b>1,102,126.70</b>	<b>1,257,361.93</b>	-	-	-	-	-	-	-	-	-	-	<b>2,359,488.63</b>	<b>14,618,135.45</b>
1.1 REMUNER. AL PERS. D/CARÁCTER PERMANENTE	13,584,823.14	1,055,238.22	1,117,160.59	-	-	-	-	-	-	-	-	-	-	1,117,160.59	11,412,424.33
1.1.3 SUELDOS BASE AL PERSONAL PERMANENTE	13,584,823.14	1,055,238.22	1,117,160.59	-	-	-	-	-	-	-	-	-	-	1,117,160.59	11,412,424.33
1.1.3.1 SUELDOS BASE AL PERSONAL PERMANENTE	13,584,823.14	1,055,238.22	1,117,160.59	-	-	-	-	-	-	-	-	-	-	1,117,160.59	11,412,424.33
1.2 REMUNER. A/PERSONAL D/CARÁCT. TRANSIT.	151,200.00	12,600.00	9,254.16	-	-	-	-	-	-	-	-	-	-	21,854.16	129,345.84
1.2.2 SUELDOS BASE AL PERSONAL EVENTUAL	151,200.00	12,600.00	9,254.16	-	-	-	-	-	-	-	-	-	-	21,854.16	129,345.84
1.2.2.1 SUELDOS BASE A PERSONAL EVENTUAL	151,200.00	12,600.00	9,254.16	-	-	-	-	-	-	-	-	-	-	21,854.16	129,345.84
1.3 REMUNERACIONES ADICIONALES Y ESPECIALES	2,361,240.05	16,328.22	60,804.76	-	-	-	-	-	-	-	-	-	-	77,133.08	2,284,106.97
1.3.1 PRIMAS POR AÑOS DE SERV. EFECT.PRESTADOS	50,477.88	135.29	135.29	-	-	-	-	-	-	-	-	-	-	135.29	50,338.59
1.3.1.1 PRIMAS POR AÑOS DE SERVICIOS EFECTIVAMENTE PRESTADOS	50,477.88	135.29	135.29	-	-	-	-	-	-	-	-	-	-	135.29	50,338.59
1.3.2 PRIMAS DE VAC.DOM.Y GRATIF. D/FIN DE AÑO	1,612,803.33	-	-	-	-	-	-	-	-	-	-	-	-	-	1,612,803.33



MUNICIPIO DE TLAHUEILIPAN  
R.F.C. MTL850101A20  
ANALÍTICO MENSUAL DE EGRESOS PAGADOS POR FUENTE DE FINANCIAMIENTO AL 28 DE FEBRERO DE 2022.  
(CUENTAS CON MOVIMIENTOS)  
(CIFRAS EN PESOS Y CENTAVOS)

Objeto del Gasto	Presupuesto Vigente	Enero	Febrero	Marzo	Abril	Mayo	Junio	Julio	Ago	Septiembre	Octubre	Noviembre	Diciembre	Total	Diferencia Vigente-Total
1.3.2.1 PRIMAS DE VACACIONAL	228,933.74	-	-	-	-	-	-	-	-	-	-	-	-	-	228,933.74
1.3.2.2 AGUINALDO O GRATIFICACIÓN DE FIN DE AÑO	1,383,869.59	-	-	-	-	-	-	-	-	-	-	-	-	-	1,383,869.59
1.3.3 HORAS EXTRAORDINARIAS	132,958.84	-	-	-	-	-	-	-	-	-	-	-	-	-	132,958.84
1.3.3.1 HORAS EXTRAORDINARIAS	132,958.84	-	-	-	-	-	-	-	-	-	-	-	-	-	132,958.84
1.3.4 COMPENSACIONES	565,000.00	16,328.32	60,665.47	60,665.47	60,665.47	60,665.47	60,665.47	60,665.47	60,665.47	60,665.47	60,665.47	60,665.47	60,665.47	76,993.79	488,006.21
1.3.4.1 COMPENSACIONES	565,000.00	16,328.32	60,665.47	60,665.47	60,665.47	60,665.47	60,665.47	60,665.47	60,665.47	60,665.47	60,665.47	60,665.47	60,665.47	76,993.79	488,006.21
1.5 OTRAS PRESTACIONES SOCIALES Y ECONÓMICAS	880,359.89	17,960.16	70,142.42	70,142.42	70,142.42	70,142.42	70,142.42	70,142.42	70,142.42	70,142.42	70,142.42	70,142.42	70,142.42	88,102.58	792,257.31
1.5.2 INDEMNIZACIONES	22,051.97	-	5,376.57	5,376.57	5,376.57	5,376.57	5,376.57	5,376.57	5,376.57	5,376.57	5,376.57	5,376.57	5,376.57	5,376.57	16,675.40
1.5.2.1 INDEMNIZACIONES	22,051.97	-	5,376.57	5,376.57	5,376.57	5,376.57	5,376.57	5,376.57	5,376.57	5,376.57	5,376.57	5,376.57	5,376.57	5,376.57	16,675.40
1.5.4 PRESTACIONES CONTRACTUALES	534,307.92	5,436.74	38,850.26	38,850.26	38,850.26	38,850.26	38,850.26	38,850.26	38,850.26	38,850.26	38,850.26	38,850.26	38,850.26	44,287.00	490,020.92
1.5.4.1 OTRAS PRESTACIONES CONTRACTUALES	534,307.92	5,436.74	38,850.26	38,850.26	38,850.26	38,850.26	38,850.26	38,850.26	38,850.26	38,850.26	38,850.26	38,850.26	38,850.26	44,287.00	490,020.92
1.5.4.2 COMPENSACION GARANTIZADA (GRATIFICACION)	-	-	-	-	-	-	-	-	-	-	-	-	-	-	-
1.5.9 OTRAS PRESTACIONES SOCIALES Y ECONÓMICAS	324,000.00	12,523.42	25,915.59	25,915.59	25,915.59	25,915.59	25,915.59	25,915.59	25,915.59	25,915.59	25,915.59	25,915.59	25,915.59	38,439.01	285,560.99
1.5.9.1 OTRAS PRESTACIONES SOCIALES Y ECONÓMICAS (CAMASTA BASICA)	324,000.00	12,523.42	25,915.59	25,915.59	25,915.59	25,915.59	25,915.59	25,915.59	25,915.59	25,915.59	25,915.59	25,915.59	25,915.59	38,439.01	285,560.99
1.6 PREVISIONES	1.00	-	-	-	-	-	-	-	-	-	-	-	-	-	-
1.6.1 PREV. CARÁCT.LAB.ECON.Y SEG.SOCIAL	1.00	-	-	-	-	-	-	-	-	-	-	-	-	-	-
1.6.1.1 PREV. CARACTER LABORAL ECONOMICO Y SEGURIDAD SOCIAL	1.00	-	-	-	-	-	-	-	-	-	-	-	-	-	-
3 SERVICIOS GENERALES	208.80	-	164,929.00	-	-	-	-	-	-	-	-	-	-	164,929.00	-
3.4 SERVICIOS FINAN.BANC.Y COMERCIALES	208.80	-	-	-	-	-	-	-	-	-	-	-	-	-	208.80
3.4.1 SERVICIOS FINAN.Y BANCARIOS	208.80	-	-	-	-	-	-	-	-	-	-	-	-	-	208.80
3.4.1.1 SERVICIOS FINAN.Y BANCARIOS	208.80	-	-	-	-	-	-	-	-	-	-	-	-	-	208.80
3.9 OTROS SERVICIOS GENERALES	-	164,929.00	-	-	-	-	-	-	-	-	-	-	-	164,929.00	-
3.9.8 IMP.S/ NOMINAS Y OTROS DER.REL. LABORAL	-	164,929.00	-	-	-	-	-	-	-	-	-	-	-	164,929.00	-
3.9.8.1 IMP.S/ NOMINAS Y OTROS DER.REL. LABORAL	-	164,929.00	-	-	-	-	-	-	-	-	-	-	-	164,929.00	-
4 TRANSF.ASIG.SUBSIDIOS Y OTRAS AYUDAS	630,824.12	36,014.00	36,324.00	36,324.00	36,324.00	36,324.00	36,324.00	36,324.00	36,324.00	36,324.00	36,324.00	36,324.00	36,324.00	72,338.00	558,486.12
4.4 AYUDAS SOCIALES	630,824.12	36,014.00	36,324.00	36,324.00	36,324.00	36,324.00	36,324.00	36,324.00	36,324.00	36,324.00	36,324.00	36,324.00	36,324.00	72,338.00	558,486.12
4.4.5 AYUDAS SOC.A INSTIT.S/FINES DE LUCRO	630,824.12	36,014.00	36,324.00	36,324.00	36,324.00	36,324.00	36,324.00	36,324.00	36,324.00	36,324.00	36,324.00	36,324.00	36,324.00	72,338.00	558,486.12
4.4.5.1 AYUDAS SOC.A INSTIT.S/FINES DE LUCRO	630,824.12	36,014.00	36,324.00	36,324.00	36,324.00	36,324.00	36,324.00	36,324.00	36,324.00	36,324.00	36,324.00	36,324.00	36,324.00	72,338.00	558,486.12
<b>FONDO DE FOMENTO MUNICIPAL</b>	<b>8,568,685.00</b>	<b>250,054.79</b>	<b>299,850.97</b>	<b>-</b>	<b>-</b>	<b>-</b>	<b>-</b>	<b>-</b>	<b>-</b>	<b>-</b>	<b>-</b>	<b>-</b>	<b>-</b>	<b>549,905.76</b>	<b>8,018,779.24</b>
1 SERVICIOS PERSONALES	4,618,999.71	210,571.90	250,863.69	-	-	-	-	-	-	-	-	-	-	461,435.59	4,157,564.12
1.1 REMUNER. AL PERS. D/CARÁCTER PERMANENTE	3,713,531.94	210,571.90	250,863.69	-	-	-	-	-	-	-	-	-	-	461,435.59	3,252,096.35
1.1.1 DIETAS	3,713,531.94	210,571.90	250,863.69	-	-	-	-	-	-	-	-	-	-	461,435.59	3,252,096.35
1.1.1.1 DIETAS	3,713,531.94	210,571.90	250,863.69	-	-	-	-	-	-	-	-	-	-	461,435.59	3,252,096.35
1.3 REMUNERACIONES ADICIONALES Y ESPECIALES	905,467.77	-	-	-	-	-	-	-	-	-	-	-	-	-	905,467.77
1.3.2 AGUINALDO O GRATIFICACION DE FIN DE AÑO	905,467.77	-	-	-	-	-	-	-	-	-	-	-	-	-	905,467.77
2 MATERIALES Y SUMINISTROS	684,000.00	39,482.89	47,282.08	-	-	-	-	-	-	-	-	-	-	86,764.97	597,235.03
2.6 COMBUSTIBLES, LUBRICANTES Y ADITIVOS	684,000.00	39,482.89	47,282.08	-	-	-	-	-	-	-	-	-	-	86,764.97	597,235.03
2.6.1 COMBUSTIBLES, LUBRICANTES Y ADITIVOS	684,000.00	39,482.89	47,282.08	-	-	-	-	-	-	-	-	-	-	86,764.97	597,235.03
3 SERVICIOS GENERALES	3,265,685.29	-	1,705.20	-	-	-	-	-	-	-	-	-	-	1,705.20	3,263,980.09
3.1 SERVICIOS BÁSICOS	886,552.00	-	-	-	-	-	-	-	-	-	-	-	-	-	886,552.00
3.1.1 ENERGÍA ELÉCTRICA	847,012.00	-	-	-	-	-	-	-	-	-	-	-	-	-	847,012.00
3.1.1.1 ENERGÍA ELÉCTRICA	847,012.00	-	-	-	-	-	-	-	-	-	-	-	-	-	847,012.00
3.1.4 TELEFONIA TRADICIONAL	39,540.00	-	-	-	-	-	-	-	-	-	-	-	-	-	39,540.00
3.1.4.1 TELEFONIA TRADICIONAL	39,540.00	-	-	-	-	-	-	-	-	-	-	-	-	-	39,540.00
3.2 SERVICIOS DE ARRENDAMIENTO	194,279.00	-	1,705.20	-	-	-	-	-	-	-	-	-	-	1,705.20	192,573.80
3.2.3 ARREND./MOB.Y EPO.D/ADMÓN.EDUC.Y REC.	194,279.00	-	1,705.20	-	-	-	-	-	-	-	-	-	-	1,705.20	192,573.80
3.2.3.1 ARRENDAMIENTO DE EQUIPO Y BIENES INFORMÁTICOS	-	-	-	-	-	-	-	-	-	-	-	-	-	-	-



MUNICIPIO DE TLAHUELIPAN  
R.F.C. MT1850101A20  
ANALÍTICO MENSUAL DE EGRESOS PAGADOS POR FUENTE DE FINANCIAMIENTO AL 28 DE FEBRERO DE 2022.  
(CUENTAS CON MOVIMIENTOS)  
(CIFRAS EN PESOS Y CENTAVOS)

Objeto del Gasto	Presupuesto Vigente	Enero	Febrero	Marzo	Abril	Mayo	Junio	Julio	Agosto	Septiembre	Octubre	Noviembre	Diciembre	Total	Diferencia Vigente-Total
3.2.6 ARRENDAMIENTO D/MAQ. OTROS EPOYS Y HERR.	130,475.00	-	-	-	-	-	-	-	-	-	-	-	-	-	130,475.00
3.2.6.1 ARRENDAMIENTO D/MAQ. OTROS EPOYS Y HERR.	130,475.00	-	-	-	-	-	-	-	-	-	-	-	-	-	130,475.00
3.2.7 ARRENDAMIENTO DE ACTIVOS INTANGIBLES	63,800.00	-	-	-	-	-	-	-	-	-	-	-	-	-	63,800.00
3.2.7.1 ARRENDAMIENTOS DE ACTIVOS INTANGIBLES	63,800.00	-	-	-	-	-	-	-	-	-	-	-	-	-	63,800.00
3.3 SERV. PROF. CIEN. T.ÉCN. Y OTROS SERVICIOS	42,398.00	-	-	-	-	-	-	-	-	-	-	-	-	-	42,398.00
3.3.6 SERV. D/APOYO ADM. TRAD. FOT. E IMPRES.	42,398.00	-	-	-	-	-	-	-	-	-	-	-	-	-	42,398.00
3.3.6.1 SERVICIOS RELACIONADOS CON TRADUCCIONES	42,398.00	-	-	-	-	-	-	-	-	-	-	-	-	-	42,398.00
3.4 SERVICIOS FINAN. BANC. Y COMERCIALES	200.00	-	-	-	-	-	-	-	-	-	-	-	-	-	200.00
3.4.1 SERVICIOS FINAN. Y BANCARIOS	200.00	-	-	-	-	-	-	-	-	-	-	-	-	-	200.00
3.4.1.1 SERVICIOS FINAN. Y BANCARIOS	200.00	-	-	-	-	-	-	-	-	-	-	-	-	-	200.00
3.5 SERV. D/INST. REPAR. MANTO Y CONSERVACIÓN	941,344.29	-	-	-	-	-	-	-	-	-	-	-	-	-	941,344.29
3.5.1 CONSERV. Y MANTO MENOR D/INMUEBLES	45,605.00	-	-	-	-	-	-	-	-	-	-	-	-	-	45,605.00
3.5.1.1 CONSERV. Y MANTO MENOR D/INMUEBLES	45,605.00	-	-	-	-	-	-	-	-	-	-	-	-	-	45,605.00
3.5.5 REPAR. Y MANTO D/EPO D/TRANSPORTE	15,394.00	-	-	-	-	-	-	-	-	-	-	-	-	-	15,394.00
3.5.5.1 REPAR. Y MANTO D/EQ. D/TRANSPORTE	15,394.00	-	-	-	-	-	-	-	-	-	-	-	-	-	15,394.00
3.5.8 SERV. D/LIMPIEZA Y MANEJO DE DESECHOS	880,345.29	-	-	-	-	-	-	-	-	-	-	-	-	-	880,345.29
3.5.8.1 SERV. D/LIMPIEZA Y MANEJO DE DESECHOS	880,345.29	-	-	-	-	-	-	-	-	-	-	-	-	-	880,345.29
3.9 OTROS SERVICIOS GENERALES	1,200,916.00	-	-	-	-	-	-	-	-	-	-	-	-	-	1,200,916.00
3.9.2 IMPUESTOS Y DERECHOS	12,198.00	-	-	-	-	-	-	-	-	-	-	-	-	-	12,198.00
3.9.2.1 IMPUESTOS Y DERECHOS, OTROS IMPUESTOS, TENENCIA, PLACAS, GASTOS DE	12,198.00	-	-	-	-	-	-	-	-	-	-	-	-	-	12,198.00
3.9.8 IMP. S/ NOMINAS Y OTROS DER. REL. LABORAL	1,188,718.00	-	-	-	-	-	-	-	-	-	-	-	-	-	1,188,718.00
3.9.8.1 IMP. S/ NOMINAS Y OTROS DER. REL. LABORAL	1,188,718.00	-	-	-	-	-	-	-	-	-	-	-	-	-	1,188,718.00
4 TRANSF. ASIG. SUBSIDIOS Y OTRAS AYUDAS	-	-	-	-	-	-	-	-	-	-	-	-	-	-	-
4.4 AYUDAS SOCIALES	-	-	-	-	-	-	-	-	-	-	-	-	-	-	-
4.4.1 AYUDAS SOCIALES A PERSONAS	-	-	-	-	-	-	-	-	-	-	-	-	-	-	-
4.4.1.1 AYUDAS SOCIALES A PERSONAS	-	-	-	-	-	-	-	-	-	-	-	-	-	-	-
4.4.1.3 GASTOS DE FESTIVIDADES PATRONALES EN LOCALIDADES	-	-	-	-	-	-	-	-	-	-	-	-	-	-	-
<b>FONDO DE APORTACIONES PARA EL FORTALECIMIENTO MUNICIPAL</b>	<b>13,732,946.00</b>	<b>230,718.17</b>	<b>1,028,083.83</b>	-	-	-	-	-	-	-	-	-	-	<b>1,258,802.00</b>	<b>12,474,144.00</b>
<b>1 SERVICIOS PERSONALES</b>	<b>7,382,112.22</b>	<b>226,260.84</b>	<b>636,807.93</b>	-	-	-	-	-	-	-	-	-	-	<b>863,068.77</b>	<b>6,519,043.45</b>
1.1 REMUNER. AL PERS. D/CARÁCTER PERMANENTE	5,778,860.64	221,892.41	574,442.29	-	-	-	-	-	-	-	-	-	-	796,334.70	4,982,525.94
1.1.3 SUELDOS BASE AL PERSONAL PERMANENTE	5,778,860.64	221,892.41	574,442.29	-	-	-	-	-	-	-	-	-	-	796,334.70	4,982,525.94
1.1.3.1 SUELDOS BASE AL PERSONAL PERMANENTE	5,778,860.64	221,892.41	574,442.29	-	-	-	-	-	-	-	-	-	-	796,334.70	4,982,525.94
1.3 REMUNERACIONES ADICIONALES Y ESPECIALES	1,361,767.18	3,652.96	33,012.92	-	-	-	-	-	-	-	-	-	-	36,665.88	1,325,101.30
1.3.1 PRIMAS POR AÑOS DE SERV. EFECT. PRESTADOS	-	1,464.69	1,464.69	-	-	-	-	-	-	-	-	-	-	-	-
1.3.1.1 PRIMAS POR AÑOS DE SERVICIOS EFECTIVAMENTE PRESTADOS	-	1,464.69	1,464.69	-	-	-	-	-	-	-	-	-	-	-	-
1.3.2 PRIMAS DE VAC. DOM. Y GRATIF. D/FIN DE AÑO	1,073,767.18	-	1,211.08	-	-	-	-	-	-	-	-	-	-	1,211.08	1,072,556.10
1.3.2.1 PRIMAS DE VACACIONAL	96,314.34	-	110.10	-	-	-	-	-	-	-	-	-	-	110.10	96,204.24
1.3.2.2 AGUINALDO O GRATIFICACION DE FIN DE AÑO	977,452.84	-	1,100.98	-	-	-	-	-	-	-	-	-	-	1,100.98	976,351.86
1.3.4 COMPENSACIONES	288,000.00	3,652.96	30,337.15	-	-	-	-	-	-	-	-	-	-	33,990.11	254,009.89
1.3.4.1 COMPENSACIONES	288,000.00	3,652.96	30,337.15	-	-	-	-	-	-	-	-	-	-	33,990.11	254,009.89
1.5 OTRAS PRESTACIONES SOCIALES Y ECONÓMICAS	217,484.40	715.47	25,352.72	-	-	-	-	-	-	-	-	-	-	26,068.19	191,416.21
1.5.2 INDEMNIZACIONES	-	-	11,615.16	-	-	-	-	-	-	-	-	-	-	-	-
1.5.2.1 INDEMNIZACIONES	-	-	11,615.16	-	-	-	-	-	-	-	-	-	-	-	-
1.5.4 PRESTACIONES CONTRACTUALES	211,484.40	715.47	13,237.56	-	-	-	-	-	-	-	-	-	-	13,953.03	197,531.37
1.5.4.1 OTRAS PRESTACIONES CONTRACTUALES	211,484.40	715.47	13,237.56	-	-	-	-	-	-	-	-	-	-	13,953.03	197,531.37
1.5.4.2 COMPENSACION GARANTIZADA (GRATIFICACION)	86,000.00	-	4,108.42	-	-	-	-	-	-	-	-	-	-	4,108.42	82,291.58
1.5.9 OTRAS PRESTACIONES SOCIALES Y ECONÓMICAS	9,000.00	-	500.00	-	-	-	-	-	-	-	-	-	-	500.00	5,500.00
1.5.9.1 OTRAS PRESTACIONES SOCIALES Y ECONÓMICAS	9,000.00	-	500.00	-	-	-	-	-	-	-	-	-	-	500.00	5,500.00



MUNICIPIO DE TLAHUELLIPAN  
R.F.C. MTL850101A20  
ANALITICO MENSUAL DE EGRESOS PAGADOS POR FUENTE DE FINANCIAMIENTO AL 28 DE FEBRERO DE 2022.  
(CUENTAS CON MOVIMIENTOS)  
(CIFRAS EN PESOS Y CENTAVOS)

Objeto del Gasto	Presupuesto Vigente	Enero	Febrero	Marzo	Abril	Mayo	Junio	Julio	Agosto	Septiembre	Octubre	Noviembre	Diciembre	Total	Diferencia Vigente-Total
1.7 ECONOMICAS (CANASTA BASICA)															
1.7.1 PAGO DE ESTIMULOS A SERVIDORES PÚBLICOS	24,000.00	-	4,000.00											4,000.00	20,000.00
1.7.1.1 ESTIMULOS	24,000.00	-	4,000.00											4,000.00	20,000.00
2 MATERIALES Y SUMINISTROS	1,659,840.00	879.98												879.98	1,658,960.02
2.1 MAERIALES DE ADMINISTRACIÓN, EMISIÓN DE DOCUMENTOS Y ARTÍCULOS OFICIALES	37,200.00	-													37,200.00
2.1.1 MATERIALES, ÚTILES Y EQUIPOS MENORES DE OFICINA	30,000.00	-													30,000.00
2.1.1.1 MATERIALES ÚTILES Y EQUIPOS MENORES DE OFICINA	30,000.00	-													30,000.00
2.1.4 MAT.ÚTIL.Y EQPOS MEN.TECN.D/L INF.Y COM.	7,200.00	-													7,200.00
2.1.4.1 MAT. ÚTIL Y EQUIPOS MEN. TECN. D/L INF. Y COM.	7,200.00	-													7,200.00
2.2 ALIMENTOS Y UTENSILIOS	10,200.00	-													10,200.00
2.2.1 PRODUCTOS ALIMENTICIOS PARA PERSONAS	10,200.00	-													10,200.00
2.2.1.1 PRODUCTOS ALIMENTICIOS PARA PERSONAS	10,200.00	-													10,200.00
2.4 MATERIALES Y ART.D/CONST.Y DE REPAR.	10,000.00	-													10,000.00
2.4.9 OTROS MATERIALES Y ART.D/CONST.Y REPAR.	10,000.00	-													10,000.00
2.4.9.1 OTROS MATERIALES Y ARTICULOS DE CONSTRUCCIÓN Y REPARACIÓN	10,000.00	-													10,000.00
2.5 PRODUCTOS QUIM. FARMAC. Y DE LABORATORIO	121,800.00	-													121,800.00
2.5.3 MEDICINAS Y PRODUCTOS FARMACEUTICOS	72,000.00	-													72,000.00
2.5.3.1 MEDICINAS Y PRODUCTOS FARMACEUTICOS	72,000.00	-													72,000.00
2.5.4 MATERIALES, ACCES. Y SUMIN. MÉDICOS	49,800.00	-													49,800.00
2.5.4.1 MATERIALES, ACCESORIOS Y SUMINISTROS MÉDICOS	49,800.00	-													49,800.00
2.6 COMBUSTIBLES, LUBRICANTES Y ADITIVOS	1,136,640.00	879.98												879.98	1,135,760.02
2.6.1 COMBUSTIBLES, LUBRICANTES Y ADITIVOS	1,136,640.00	879.98												879.98	1,135,760.02
2.6.1.1 COMBUSTIBLES, LUBRICANTES Y ADITIVOS	1,136,640.00	879.98												879.98	1,135,760.02
2.7 VEST.BLANCOS, PREND.D/PROT.Y ART. DEP.	144,000.00	-													144,000.00
2.7.1 VESTUARIO Y UNIFORMES	144,000.00	-													144,000.00
2.7.1.1 VESTUARIOS Y UNIFORMES	144,000.00	-													144,000.00
2.8 MATERIALES Y SUMINISTROS PARA SEGURIDAD	200,000.00	-													200,000.00
2.8.2 MATERIALES DE SEGURIDAD PÚBLICA	200,000.00	-													200,000.00
2.8.2.1 MATERIALES DE SEGURIDAD PÚBLICA	200,000.00	-													200,000.00
3 SERVICIOS GENERALES	4,409,521.85		380,543.85											380,543.85	4,028,978.00
3.1 SERVICIOS BÁSICOS	3,518,000.00		251,905.25											251,905.25	3,266,094.75
3.1.1 ENERGÍA ELÉCTRICA	3,500,000.00		248,907.25											248,907.25	3,251,092.75
3.1.1.1 ENERGÍA ELÉCTRICA	3,500,000.00		248,907.25											248,907.25	3,251,092.75
3.1.4 TELEFONÍA TRADICIONAL	18,000.00		2,998.00											2,998.00	15,002.00
3.1.4.1 TELEFONIA TRADICIONAL	18,000.00		2,998.00											2,998.00	15,002.00
3.3 SERV.PROF.CIENT.TÉCN.Y OTROS SERVICIOS	94,121.85														94,121.85
3.3.4 SERVICIOS DE CAPACITACIÓN	44,285.85														44,285.85
3.3.4.1 SERVICIOS DE CAPACITACIÓN	44,285.85														44,285.85
3.3.6 SERV.D/APOYO ADM. TRAD.FOT.E IMPRES.	49,836.00														49,836.00
3.3.6.1 SERVICIOS RELACIONADOS CON TRADUCCIONES	49,836.00														49,836.00
3.4 SERVICIOS FINAN.BANC.Y COMERCIALES	90,000.00														90,000.00
3.4.5 SEGUROS DE BIENES PATRIMONIALES	90,000.00														90,000.00
3.4.5.1 SEGURO DE BIENES PATRIMONIALES	90,000.00														90,000.00
3.5 SERV.D/INST.REPAR.MANTTO Y CONSERVACIÓN	360,000.00		47,919.60											47,919.60	312,080.40
3.5.5 REPAR.Y MANTTO D/EQPO D/TRANSPORTE	360,000.00		47,919.60											47,919.60	312,080.40




MUNICIPIO DE TLAHUELILPAN  
R.F.C. MTL850101AZO  
ANALÍTICO MENSUAL DE EGRESOS PAGADOS POR FUENTE DE FINANCIAMIENTO AL 28 DE FEBRERO DE 2022.  
(CUENTAS CON MOVIMIENTOS)  
(CIFRAS EN PESOS Y CENTAVOS)

Objeto del Gasto	Presupuesto Vigente	Enero	Febrero	Marzo	Abril	Mayo	Junio	Julio	Agosto	Septiembre	Octubre	Noviembre	Diciembre	Total	Diferencia Vigente-Total
3.5.5.1 REPAR. Y MANTO D/ EQ. D/ TRANSPORTE	360,000.00	-	47,919.60	-	-	-	-	-	-	-	-	-	-	47,919.60	312,080.40
3.9 OTROS SERVICIOS GENERALES	347,400.00	-	80,719.00	-	-	-	-	-	-	-	-	-	-	80,719.00	266,681.00
3.9.2 IMPUESTOS Y DERECHOS	347,400.00	-	80,719.00	-	-	-	-	-	-	-	-	-	-	80,719.00	266,681.00
3.9.2.1 IMPUESTOS Y DERECHOS, OTROS IMPUESTOS, TENENCIA, PLACAS, GASTOS DE	347,400.00	-	-	-	-	-	-	-	-	-	-	-	-	-	347,400.00
3.9.2.2 IMPUESTOS Y DERECHOS, OTROS IMPUESTO, TENENCIA, PLACAS, GASTOS DE	-	-	80,719.00	-	-	-	-	-	-	-	-	-	-	-	-
4 TRANSF. ASIG. SUBSIDIOS Y OTRAS AYUDAS	85,856.40	3,577.35	10,732.05	-	-	-	-	-	-	-	-	-	-	14,309.40	71,547.00
4.5 PENSIONES Y JUBILACIONES	85,856.40	3,577.35	10,732.05	-	-	-	-	-	-	-	-	-	-	14,309.40	71,547.00
4.5.1 PENSIONES	85,856.40	3,577.35	10,732.05	-	-	-	-	-	-	-	-	-	-	14,309.40	71,547.00
4.5.1.1 PENSIONES	195,615.53	-	-	-	-	-	-	-	-	-	-	-	-	-	195,615.53
5 BIENES MUEBLES, INMUEBLES E INTANGIBLES	25,000.00	-	-	-	-	-	-	-	-	-	-	-	-	-	25,000.00
5.1 MOBILIARIO Y EQUIPO DE ADMINISTRACIÓN	25,000.00	-	-	-	-	-	-	-	-	-	-	-	-	-	25,000.00
5.1.1 MUEBLES DE OFICINA Y ESTANTERÍA	25,000.00	-	-	-	-	-	-	-	-	-	-	-	-	-	25,000.00
5.1.1.1 MUEBLES DE OFICINA Y ESTANTERÍA	170,615.53	-	-	-	-	-	-	-	-	-	-	-	-	-	170,615.53
5.5 EQUIPO DE DEFENSA Y SEGURIDAD	170,615.53	-	-	-	-	-	-	-	-	-	-	-	-	-	170,615.53
5.5.1 EQUIPO DE DEFENSA Y SEGURIDAD	170,615.53	-	-	-	-	-	-	-	-	-	-	-	-	-	170,615.53
5.5.1.1 EQUIPO DE DEFENSA Y SEGURIDAD	-	-	-	-	-	-	-	-	-	-	-	-	-	-	-
3.4.5.1 SEGURO DE BIENES PATRIMONIALES	-	-	-	-	-	-	-	-	-	-	-	-	-	-	-
<b>ISR</b>	668,586.36	-	8,700.00	-	-	-	-	-	-	-	-	-	-	8,700.00	659,886.36
2 MATERIALES Y SUMINISTROS	51,000.00	-	-	-	-	-	-	-	-	-	-	-	-	-	51,000.00
2.1 MATERIALES DE ADMINISTRACIÓN, EMISIÓN DE DOCUMENTOS Y ARTÍCULOS OFICIALES	14,000.00	-	-	-	-	-	-	-	-	-	-	-	-	-	14,000.00
2.1.1 MATERIALES, ÚTILES Y EQUIPOS MENORES DE OFICINA	2,000.00	-	-	-	-	-	-	-	-	-	-	-	-	-	2,000.00
2.1.1.1 MATERIALES ÚTILES Y EQUIPOS MENORES DE OFICINA	2,000.00	-	-	-	-	-	-	-	-	-	-	-	-	-	2,000.00
2.1.4 MAT. ÚTIL Y EQUIPOS MEN. TECN. D/L. INF. Y COM.	2,000.00	-	-	-	-	-	-	-	-	-	-	-	-	-	2,000.00
2.1.4.1 MAT. ÚTIL Y EQUIPOS MEN. TECN. D/L. INF. Y COM.	2,000.00	-	-	-	-	-	-	-	-	-	-	-	-	-	2,000.00
2.1.6 MATERIAL DE LIMPIEZA	10,000.00	-	-	-	-	-	-	-	-	-	-	-	-	-	10,000.00
2.1.6.1 MATERIAL DE LIMPIEZA	10,000.00	-	-	-	-	-	-	-	-	-	-	-	-	-	10,000.00
2.4 MATERIALES Y ART. D/CONST. Y DE REPAR.	15,000.00	-	-	-	-	-	-	-	-	-	-	-	-	-	15,000.00
2.4.3 CAL, YESO Y PRODUCTOS DE YESO	15,000.00	-	-	-	-	-	-	-	-	-	-	-	-	-	15,000.00
2.4.3.1 CAL, YESO Y PRODUCTOS DE YESO	15,000.00	-	-	-	-	-	-	-	-	-	-	-	-	-	15,000.00
2.5 PRODUCTOS QUÍM. FARMAC Y DE LABORATORIO	9,000.00	-	-	-	-	-	-	-	-	-	-	-	-	-	9,000.00
2.5.4 MATERIALES, ACCES. Y SUMIN. MÉDICOS	9,000.00	-	-	-	-	-	-	-	-	-	-	-	-	-	9,000.00
2.5.4.1 MATERIALES, ACCESORIOS Y SUMINISTROS MÉDICOS	9,000.00	-	-	-	-	-	-	-	-	-	-	-	-	-	9,000.00
2.6 COMBUSTIBLES, LUBRICANTES Y ADITIVOS	9,000.00	-	-	-	-	-	-	-	-	-	-	-	-	-	9,000.00
2.6.1 COMBUSTIBLES, LUBRICANTES Y ADITIVOS	9,000.00	-	-	-	-	-	-	-	-	-	-	-	-	-	9,000.00
2.6.1.1 COMBUSTIBLES, LUBRICANTES Y ADITIVOS	9,000.00	-	-	-	-	-	-	-	-	-	-	-	-	-	9,000.00
2.9 HERRAMIENTAS, REFACC. Y ACCES. MENORES	4,000.00	-	-	-	-	-	-	-	-	-	-	-	-	-	4,000.00
2.9.9 REFAC. Y OTROS. ACC. MEN. OTROS BIEN. MUEB.	4,000.00	-	-	-	-	-	-	-	-	-	-	-	-	-	4,000.00
2.9.9.1 REFACCIONES Y ACCESORIOS MENORES OTROS BIENES MUEBLES	4,000.00	-	-	-	-	-	-	-	-	-	-	-	-	-	4,000.00
3 SERVICIOS GENERALES	50,000.00	-	8,700.00	-	-	-	-	-	-	-	-	-	-	8,700.00	41,300.00
3.3 SERV. PROF. CIEN. TÉCN. Y OTROS SERVICIOS	5,000.00	-	-	-	-	-	-	-	-	-	-	-	-	-	5,000.00
3.3.8 SERVICIOS DE VIGILANCIA	5,000.00	-	-	-	-	-	-	-	-	-	-	-	-	-	5,000.00



MUNICIPIO DE TLAHUEILPAN  
R.F.C. MTL850101A20  
ANALÍTICO MENSUAL DE EGRESOS PAGADOS POR FUENTE DE FINANCIAMIENTO AL 28 DE FEBRERO DE 2022.  
(CIFRAS EN PESOS Y CENTAVOS)


Objeto del Gasto	Presupuesto Vigente	Enero	Febrero	Marzo	Abril	Mayo	Junio	Julio	Agosto	Septiembre	Octubre	Noviembre	Diciembre	Total	Diferencia Vigente-Total
3.3.8.1 SERVICIOS DE VIGILANCIA	5,000.00	-	-	-	-	-	-	-	-	-	-	-	-	-	5,000.00
3.5 SERV.D/INST.REPAR.MANTO Y CONSERVACIÓN	40,000.00	-	-	-	-	-	-	-	-	-	-	-	-	-	40,000.00
3.5.5 REPAR.Y MANTO D/FOPO D/TRANSPORTE	40,000.00	-	-	-	-	-	-	-	-	-	-	-	-	-	40,000.00
3.5.5.1 REPAR.Y MANTO D/FOLD/TRANSPORTE	40,000.00	-	-	-	-	-	-	-	-	-	-	-	-	-	40,000.00
3.8 SERVICIOS OFICIALES	5,000.00	8,700.00	-	-	-	-	-	-	-	-	-	-	-	8,700.00	-
3.8.2 GASTOS DE ORDEN SOCIAL Y CULTURAL	5,000.00	8,700.00	-	-	-	-	-	-	-	-	-	-	-	8,700.00	-
3.8.2.1 GASTOS DE ORDEN SOCIAL Y CULTURAL	5,000.00	8,700.00	-	-	-	-	-	-	-	-	-	-	-	8,700.00	-
4 TRANSF.ASIG.SUBSIDIOS Y OTRAS AYUDAS	15,000.00	-	-	-	-	-	-	-	-	-	-	-	-	-	15,000.00
4.4 AYUDAS SOCIALES	15,000.00	-	-	-	-	-	-	-	-	-	-	-	-	-	15,000.00
4.4.1 AYUDAS SOCIALES A PERSONAS	15,000.00	-	-	-	-	-	-	-	-	-	-	-	-	-	15,000.00
4.4.1.1 AYUDAS SOCIALES A PERSONAS	15,000.00	-	-	-	-	-	-	-	-	-	-	-	-	-	15,000.00
6 INVERSIÓN PÚBLICA	552,586.36	-	-	-	-	-	-	-	-	-	-	-	-	-	552,586.36
6.1 OBRA PÚBLICA E BIENES D/DOMINIO PÚB.	552,586.36	-	-	-	-	-	-	-	-	-	-	-	-	-	552,586.36
6.1.4 DIVISIÓN D/TERR.Y CONST.D/OBRAS D/URBAN.	552,586.36	-	-	-	-	-	-	-	-	-	-	-	-	-	552,586.36
6.1.4.1 ESTUDIOS Y PROYECTOS	552,586.36	-	-	-	-	-	-	-	-	-	-	-	-	-	552,586.36
<b>FEIEFF</b>	<b>67,682.05</b>	-	-	-	-	-	-	-	-	-	-	-	-	-	<b>67,682.05</b>
2 MATERIALES Y SUMINISTROS	52,682.05	-	-	-	-	-	-	-	-	-	-	-	-	-	52,682.05
2.1 MAERIALES DE ADMINISTRACIÓN, EMISIÓN DE DOCUMENTOS Y ARTÍCULOS OFICIALES	6,682.05	-	-	-	-	-	-	-	-	-	-	-	-	-	6,682.05
2.1.4 MAT.ÚTIL Y EQPOS MEN.TECN.D/L INF.Y COM.	4,200.00	-	-	-	-	-	-	-	-	-	-	-	-	-	4,200.00
2.1.4.1 MAT. ÚTIL Y EQUIPOS MEN. TECN. D/L INF. Y COM.	4,200.00	-	-	-	-	-	-	-	-	-	-	-	-	-	4,200.00
2.1.6 MATERIAL DE LIMPIEZA	2,482.05	-	-	-	-	-	-	-	-	-	-	-	-	-	2,482.05
2.1.6.1 MATERIAL DE LIMPIEZA	2,482.05	-	-	-	-	-	-	-	-	-	-	-	-	-	2,482.05
2.6 COMBUSTIBLES, LUBRICANTES Y ADITIVOS	46,000.00	-	-	-	-	-	-	-	-	-	-	-	-	-	46,000.00
2.6.1 COMBUSTIBLES, LUBRICANTES Y ADITIVOS	46,000.00	-	-	-	-	-	-	-	-	-	-	-	-	-	46,000.00
2.6.1.1 COMBUSTIBLES, LUBRICANTES Y ADITIVOS	46,000.00	-	-	-	-	-	-	-	-	-	-	-	-	-	46,000.00
4 TRANSF.ASIG.SUBSIDIOS Y OTRAS AYUDAS	15,000.00	-	-	-	-	-	-	-	-	-	-	-	-	-	15,000.00
4.4 AYUDAS SOCIALES	15,000.00	-	-	-	-	-	-	-	-	-	-	-	-	-	15,000.00
4.4.1 AYUDAS SOCIALES A PERSONAS	15,000.00	-	-	-	-	-	-	-	-	-	-	-	-	-	15,000.00
4.4.1.1 AYUDAS SOCIALES A PERSONAS	15,000.00	-	-	-	-	-	-	-	-	-	-	-	-	-	15,000.00
<b>FONDO DE FISCALIZACIÓN Y RECAUDACIÓN</b>	<b>1,479,320.00</b>	<b>17,400.00</b>	<b>66,857.38</b>	-	-	-	-	-	-	-	-	-	-	<b>84,257.38</b>	<b>1,395,062.62</b>
2 MATERIALES Y SUMINISTROS	815,000.00	-	-	-	-	-	-	-	-	-	-	-	-	-	815,000.00
2.1 MAERIALES DE ADMINISTRACIÓN, EMISIÓN DE DOCUMENTOS Y ARTÍCULOS OFICIALES	350,000.00	-	-	-	-	-	-	-	-	-	-	-	-	-	350,000.00
2.1.1 MATERIALES, ÚTILES Y EQUIPOS MENORES DE OFICINA	170,000.00	-	-	-	-	-	-	-	-	-	-	-	-	-	170,000.00
2.1.1.1 MATERIALES ÚTILES Y EQUIPOS MENORES DE OFICINA	170,000.00	-	-	-	-	-	-	-	-	-	-	-	-	-	170,000.00
2.1.4 MAT.ÚTIL Y EQPOS MEN.TECN.D/L INF.Y COM.	80,000.00	-	-	-	-	-	-	-	-	-	-	-	-	-	80,000.00
2.1.4.1 MAT.ÚTIL Y EQUIPOS MEN. TECN. D/L INF. Y COM.	80,000.00	-	-	-	-	-	-	-	-	-	-	-	-	-	80,000.00
2.1.6 MATERIAL DE LIMPIEZA	100,000.00	-	-	-	-	-	-	-	-	-	-	-	-	-	100,000.00
2.1.6.1 MATERIAL DE LIMPIEZA	100,000.00	-	-	-	-	-	-	-	-	-	-	-	-	-	100,000.00
2.5 PRODUCTOS QUÍM. FARMAC.Y DE LABORATORIO	50,000.00	-	-	-	-	-	-	-	-	-	-	-	-	-	50,000.00
2.5.4 MATERIALES, ACCES. Y SUMIN. MÉDICOS	50,000.00	-	-	-	-	-	-	-	-	-	-	-	-	-	50,000.00
2.5.4.1 MATERIALES, ACCESORIOS Y SUMINISTROS MÉDICOS	50,000.00	-	-	-	-	-	-	-	-	-	-	-	-	-	50,000.00
2.7 VEST.BLANCOS, PREND.D/PROT.Y ART.DEP.	200,000.00	-	-	-	-	-	-	-	-	-	-	-	-	-	200,000.00





MUNICIPIO DE TLAHUELLIPAN  
R.F.C. MTL850101A20  
ANALÍTICO MENSUAL DE EGRESOS PAGADOS POR FUENTE DE FINANCIAMIENTO AL 28 DE FEBRERO DE 2022.  
(CIFRAS CON MOVIMIENTOS)  
(CIFRAS EN PESOS Y CENTAVOS)

Objeto del Gasto	Presupuesto Vigente	Enero	Febrero	Marzo	Abril	Mayo	Junio	Julio	Agosto	Septiembre	Octubre	Noviembre	Diciembre	Total	Diferencia Vigente-Total
2.7.2 PRENDAS DE SEG. Y PROT. PERSONAL	200,000.00	-	-	-	-	-	-	-	-	-	-	-	-	-	200,000.00
2.7.2.1 PRENDAS DE SEG. Y PROTECCION DEL PERSONAL	200,000.00	-	-	-	-	-	-	-	-	-	-	-	-	-	200,000.00
2.9 HERRAMIENTAS, REFACC. Y ACCES.MENORES	215,000.00	-	-	-	-	-	-	-	-	-	-	-	-	-	215,000.00
2.9.1 HERRAMIENTAS MENORES	100,000.00	-	-	-	-	-	-	-	-	-	-	-	-	-	100,000.00
2.9.1.1 HERRAMIENTAS MENORES	100,000.00	-	-	-	-	-	-	-	-	-	-	-	-	-	100,000.00
2.9.4 REF. Y ACC.MEN.EQPO D/COMP.Y TEC. D/INF.	15,000.00	-	-	-	-	-	-	-	-	-	-	-	-	-	15,000.00
2.9.4.1 REFACCIONES Y ACCESORIOS MENORES EQUIPO DE CÓMPUTO Y TECNOLOGÍAS DE LA INFORMACIÓN	15,000.00	-	-	-	-	-	-	-	-	-	-	-	-	-	15,000.00
2.9.7 REFACCIONES Y ACC.MEN. EQPO DEF. Y SEG.	100,000.00	-	-	-	-	-	-	-	-	-	-	-	-	-	100,000.00
2.9.7.1 REFACCIONES Y ACCESORIOS MENORES EQUIPO DEF. Y SEG.	100,000.00	-	-	-	-	-	-	-	-	-	-	-	-	-	100,000.00
<b>3 SERVICIOS GENERALES</b>	<b>497,000.00</b>	<b>17,400.00</b>	<b>66,857.38</b>											<b>84,257.38</b>	<b>412,742.62</b>
3.2 SERVICIOS DE ARRENDAMIENTO	84,000.00	-	17,124.38	-	-	-	-	-	-	-	-	-	-	17,124.38	66,875.62
3.2.3 ARREND./MOB.Y EPO.D/ADMÓN. EDUC.Y REC.	84,000.00	-	17,124.38	-	-	-	-	-	-	-	-	-	-	17,124.38	66,875.62
3.2.3.1 ARRENDAMIENTO DE EQUIPO Y BIENES INFORMÁTICOS	84,000.00	-	17,124.38	-	-	-	-	-	-	-	-	-	-	-	-
3.3 SERV.PROF.CIENT.TÉCN.Y OTROS SERVICIOS	183,000.00	17,400.00	17,400.00	-	-	-	-	-	-	-	-	-	-	34,800.00	148,200.00
3.3.3 SERV.D/CONS.ADV.A.PROC.TÉC.Y TEC.D/L INF.	10,000.00	-	-	-	-	-	-	-	-	-	-	-	-	-	10,000.00
3.3.3.1 SERV.D/CONS.ADV.A.PROC.TÉC.Y TEC.D/L INF.	10,000.00	-	-	-	-	-	-	-	-	-	-	-	-	-	10,000.00
3.3.6 SERV.D/APOYO ADM. TRAD.FOT.E IMPRES.	10,000.00	-	-	-	-	-	-	-	-	-	-	-	-	-	10,000.00
3.3.6.1 SERVICIOS RELACIONADOS CON TRADUCCIONES	10,000.00	-	-	-	-	-	-	-	-	-	-	-	-	-	10,000.00
3.3.9 SERV. PROFES.CIENT.Y TÉCN.INTEGRALES	163,000.00	17,400.00	17,400.00	-	-	-	-	-	-	-	-	-	-	34,800.00	128,200.00
3.3.9.1 SUBCONTRATACION DE SERVICIOS CON TERCEROS	163,000.00	17,400.00	17,400.00	-	-	-	-	-	-	-	-	-	-	34,800.00	128,200.00
3.5 SERV.D/INST.REPAR.MANTTO Y CONSERVACIÓN	65,000.00	-	-	-	-	-	-	-	-	-	-	-	-	-	65,000.00
3.5.2 INST.REP.Y MANT.MOB.Y EQ.ADM. EDUC.Y REC.	40,000.00	-	-	-	-	-	-	-	-	-	-	-	-	-	40,000.00
3.5.2.1 INST.REP.Y MANT.MOB.Y EQ.ADM. EDUC.Y REC.	40,000.00	-	-	-	-	-	-	-	-	-	-	-	-	-	40,000.00
3.5.3 INST.REP.Y MANT.EQ.COM.Y TEC.D/L INF.	25,000.00	-	-	-	-	-	-	-	-	-	-	-	-	-	25,000.00
3.5.3.1 INST.REP.Y MANT.EQ.COM.Y TEC.D/L INF.	25,000.00	-	-	-	-	-	-	-	-	-	-	-	-	-	25,000.00
3.6 SERVICIOS DE COMUNIC.SOCIAL Y PUBLICIDAD	165,000.00	-	32,333.00	-	-	-	-	-	-	-	-	-	-	32,333.00	132,667.00
3.6.1 DIF.RAD.TV Y MED.D/MEN.S/PRO.ACT.GUB.	150,000.00	-	30,593.00	-	-	-	-	-	-	-	-	-	-	30,593.00	119,407.00
3.6.1.1 DIF.RAD.TV Y MED.D/MEN.S/PRO.ACT.GUB.	150,000.00	-	30,593.00	-	-	-	-	-	-	-	-	-	-	30,593.00	119,407.00
3.6.2 DIF.RAD.TV Y MED.MEN.COM.PROM.VTA B O S	15,000.00	-	-	-	-	-	-	-	-	-	-	-	-	-	15,000.00
3.6.2.1 DIF.RAD.TV Y MED.MEN.COM.PROM.VTA B O S	15,000.00	-	-	-	-	-	-	-	-	-	-	-	-	-	15,000.00
3.6.6 SERV.D/CREAC.Y DIF.CONT.EXC.ATRAV.INT.	15,000.00	-	1,740.00	-	-	-	-	-	-	-	-	-	-	1,740.00	1,740.00
3.6.6.1 SERV.D/CREAC.Y DIF.CONT.EXC.ATRAV.INT.	15,000.00	-	1,740.00	-	-	-	-	-	-	-	-	-	-	1,740.00	1,740.00
<b>5 BIENES MUEBLES, INMUEBLES E INTANGIBLES</b>	<b>167,320.00</b>	-	-	-	-	-	-	-	-	-	-	-	-	-	<b>167,320.00</b>
5.1 MOBILIARIO Y EQUIPO DE ADMINISTRACIÓN	117,700.00	-	-	-	-	-	-	-	-	-	-	-	-	-	117,700.00
5.1.1 MUEBLES DE OFICINA Y ESTANTERÍA	49,700.00	-	-	-	-	-	-	-	-	-	-	-	-	-	49,700.00
5.1.1.1 MUEBLES DE OFICINA Y ESTANTERÍA	49,700.00	-	-	-	-	-	-	-	-	-	-	-	-	-	49,700.00
5.1.5 EQUIPO DE CÓMP.Y D/TECN.D/LA INFORMACIÓN	68,000.00	-	-	-	-	-	-	-	-	-	-	-	-	-	68,000.00
5.1.5.1 EQUIPO DE CÓMP.Y D/TECN.D/LA INFORMACIÓN	68,000.00	-	-	-	-	-	-	-	-	-	-	-	-	-	68,000.00
5.5 EQUIPO DE DEFENSA Y SEGURIDAD	25,000.00	-	-	-	-	-	-	-	-	-	-	-	-	-	25,000.00
5.5.1 EQUIPO DE DEFENSA Y SEGURIDAD	25,000.00	-	-	-	-	-	-	-	-	-	-	-	-	-	25,000.00
5.5.1.1 EQUIPO DE DEFENSA Y SEGURIDAD	25,000.00	-	-	-	-	-	-	-	-	-	-	-	-	-	25,000.00
5.6 MAQUINARIA, OTROS EQUIPOS Y HERRAMIENTAS	24,620.00	-	-	-	-	-	-	-	-	-	-	-	-	-	24,620.00
5.6.7 HERRAMIENTAS Y MÁQUINAS-HERRAMIENTA	24,620.00	-	-	-	-	-	-	-	-	-	-	-	-	-	24,620.00
5.6.7.1 HERRAMIENTAS Y MÁQUINAS-HERRAMIENTA	24,620.00	-	-	-	-	-	-	-	-	-	-	-	-	-	24,620.00
<b>IMPUESTO SOBRE AUTÓMOVILES NUEVOS</b>	<b>106,125.00</b>	-	-	-	-	-	-	-	-	-	-	-	-	-	<b>106,125.00</b>
<b>3 SERVICIOS GENERALES</b>	<b>106,125.00</b>	-	-	-	-	-	-	-	-	-	-	-	-	-	<b>106,125.00</b>



MUNICIPIO DE TLAHUELILPAN  
R.F.C. MTL850101A20  
ANALÍTICO MENSUAL DE EGRESOS PAGADOS POR FUENTE DE FINANCIAMIENTO AL 28 DE FEBRERO DE 2022.  
(CUENTAS CON MOVIMIENTOS)  
(CIFRAS EN PESOS Y CENTAVOS)

Objeto del Gasto	Presupuesto Vigente	Enero	Febrero	Marzo	Abril	Mayo	Junio	Julio	Agosto	Septiembre	Octubre	Noviembre	Diciembre	Total	Diferencia Vigente-Total
3.1 SERVICIOS BÁSICOS	106,125.00														106,125.00
3.1.1 ENERGÍA ELÉCTRICA	106,125.00														106,125.00
3.1.1.1 ENERGÍA ELÉCTRICA	106,125.00														106,125.00
<b>IEPS TABACOS</b>	<b>293,076.00</b>														<b>293,076.00</b>
3 SERVICIOS GENERALES	293,076.00														293,076.00
3.1 SERVICIOS BÁSICOS	292,576.00														292,576.00
3.1.1 ENERGÍA ELÉCTRICA	292,576.00														292,576.00
3.1.1.1 ENERGÍA ELÉCTRICA	292,576.00														292,576.00
3.4 SERVICIOS FINAN. BANC. Y COMERCIALES	500.00														500.00
3.4.1 SERVICIOS FINAN. Y BANCARIOS	500.00														500.00
3.4.1.1 SERVICIOS FINAN. Y BANCARIOS	500.00														500.00
<b>IEPS GASOLINA</b>	<b>668,531.00</b>														<b>668,531.00</b>
3 SERVICIOS GENERALES	668,531.00														668,531.00
3.1 SERVICIOS BÁSICOS	668,531.00														668,531.00
3.1.1 ENERGÍA ELÉCTRICA	668,531.00														668,531.00
3.1.1.1 ENERGÍA ELÉCTRICA	668,531.00														668,531.00
<b>COMPENSACIÓN ISAN</b>	<b>30,091.00</b>														<b>30,091.00</b>
3 SERVICIOS GENERALES	30,091.00														30,091.00
3.1 SERVICIOS BÁSICOS	30,091.00														30,091.00
3.1.1 ENERGÍA ELÉCTRICA	30,091.00														30,091.00
3.1.1.1 ENERGÍA ELÉCTRICA	30,091.00														30,091.00
<b>FONDO DE APORTACIONES PARA LA INFRAESTRUCTURA SOCIAL MUNICIPAL</b>	<b>8,425,190.00</b>														<b>8,425,190.00</b>
6 INVERSIÓN PÚBLICA	8,425,190.00														8,425,190.00
6.1 OBRA PÚBLICA E/BIENES D/DOMINIO PÚB.	8,425,190.00														8,425,190.00
6.1.4 DIVISIÓN D/TERRA Y CONST.D/OBRAS D/URBAN.	8,425,190.00														8,425,190.00
6.1.4.1 ESTUDIOS Y PROYECTOS	8,425,190.00														8,425,190.00
<b>PROGRAMA DE FORTALECIMIENTO DE LA PERSPECTIVA DE GÉNERO</b>	<b>200,000.00</b>														<b>200,000.00</b>
3 SERVICIOS GENERALES	200,000.00														200,000.00
3.3 SERV. PROF. CIEN. TÈCN. Y OTROS SERVICIOS	200,000.00														200,000.00
3.3.4 SERVICIOS DE CAPACITACIÓN	200,000.00														200,000.00
3.3.4.1 SERVICIOS DE CAPACITACIÓN	200,000.00														200,000.00
<b>ISR ENAJENACIÓN DE BIENES INMUEBLES.</b>	<b>32,253.67</b>														<b>32,253.67</b>
4 TRANSF. ASIG. SUBSIDIOS Y OTRAS AYUDAS	32,253.67														32,253.67
4.4 AYUDAS SOCIALES	32,253.67														32,253.67
4.4.5 AYUDAS SOC. A INSTIT. S/FINES DE LUCRO	32,253.67														32,253.67
4.4.5.1 AYUDAS SOC. A INSTIT. S/FINES DE LUCRO	32,253.67														32,253.67
<b>PROGRAMA DE APOYO A LA INFRAESTRUCTURA CULTURAL DE LOS ESTADOS (PAICE)</b>	<b>1,200,000.00</b>														<b>1,200,000.00</b>
6 INVERSIÓN PÚBLICA	1,200,000.00														1,200,000.00
6.2 OBRA PÚBLICA EN BIENES PROPIOS	1,200,000.00														1,200,000.00
6.2.2 EDIFICACIÓN NO HABITACIONAL	1,200,000.00														1,200,000.00
6.2.2.1 ESTUDIOS Y PROYECTOS P/EDIFIC./HABITAC.	1,200,000.00														1,200,000.00
<b>DONACIÓN PEMEX</b>	<b>266,660.59</b>	266,660.59	181,072.02											447,732.61	447,732.61
2 MATERIALES Y SUMINISTROS	266,660.59	266,660.59	181,072.02											447,732.61	447,732.61
2.6 COMBUSTIBLES, LUBRICANTES Y ADITIVOS	266,660.59	266,660.59	181,072.02											447,732.61	447,732.61
2.6.1 COMBUSTIBLES, LUBRICANTES Y ADITIVOS	266,660.59	266,660.59	181,072.02											447,732.61	447,732.61
2.6.1.1 COMBUSTIBLES, LUBRICANTES Y ADITIVOS	266,660.59	266,660.59	181,072.02											447,732.61	447,732.61



MUNICIPIO DE TLAHUELLIPAN  
R.F.C. MTL850101A20  
ANALÍTICO MENSUAL DE EGRESOS PAGADOS POR FUENTE DE FINANCIAMIENTO AL 28 DE FEBRERO DE 2022.  
(CIFRAS CON MOVIMIENTOS)  
(CIFRAS EN PESOS Y CENTAVOS)

Objeto del Gasto	Presupuesto Vigente	Enero	Febrero	Marzo	Abril	Mayo	Junio	Julio	Agosto	Septiembre	Octubre	Noviembre	Diciembre	Total	Diferencia Vigente-Total
<b>PRODDER 2022</b>			211,352.00											211,352.00	-
5 BIENES MUEBLES, INMUEBLES E INTANGIBLES			211,352.00											211,352.00	-
5.6 MAQUINARIA, OTROS EQUIPOS Y HERRAMIENTAS			211,352.00											211,352.00	-
5.6.7 HERRAMIENTAS Y MÁQUINAS-HERRAMIENTA			211,352.00											211,352.00	-
5.6.7.1 HERRAMIENTAS Y MÁQUINAS - HERRAMIENTA			211,352.00											211,352.00	-
<b>TOTAL</b>	<b>\$ 63,916,422.97</b>	<b>\$ 2,016,853.08</b>	<b>\$ 3,934,455.79</b>	<b>\$ -</b>	<b>\$ -</b>	<b>\$ -</b>	<b>\$ -</b>	<b>\$ -</b>	<b>\$ -</b>	<b>\$ -</b>	<b>\$ -</b>	<b>\$ -</b>	<b>\$ -</b>	<b>\$ 5,739,956.87</b>	<b>\$ 58,176,466.10</b>

"Bajo protesta de deceleridad declaramos que las cifras contenidas en este estado financiero son veraces y contienen toda la información referente a la situación y/o los resultados del Municipio de Tlahuelilpan, afirmando ser legalmente responsables de la autenticidad y veracidad de las mismas, y asumimos la responsabilidad derivada de cualquier declaración en falso sobre las mismas."

LIC. JOSÉ ALFREDO MORENO  
PRESIDENTE MUNICIPAL INSTITUCIONAL

ARQ. SELENE FLORES CORTES  
TESORERA MUNICIPAL



MUNICIPIO DE TLAHUELILPAN  
R.F.C. MTL850101A20  
ANALÍTICO MENSUAL DE EGRESOS PAGADOS POR FUENTE DE FINANCIAMIENTO AL 31 DE ENERO DE 2022.  
(CUENTAS CON MOVIMIENTOS)  
(CIFRAS EN PESOS Y CENTAVOS)

Objeto del Gasto	Presupuesto Vigente	Enero	Febrero	Marzo	Abril	Mayo	Junio	Julio	Agosto	Septiembre	Octubre	Noviembre	Diciembre	Total	Diferencia Vigente-Total
<b>RECURSOS PROPIOS</b>	<b>10,603,611.55</b>	<b>113,878.83</b>	-	-	-	-	-	-	-	-	-	-	-	<b>113,878.83</b>	<b>10,489,732.72</b>
<b>1 SERVICIOS PERSONALES</b>															
1.2 REMUNERACIÓN PERSONAL D/CARÁCTER TRANSIT.	-	-	-	-	-	-	-	-	-	-	-	-	-	-	-
1.2.2 SUELDOS BASE AL PERSONAL EVENTUAL	-	-	-	-	-	-	-	-	-	-	-	-	-	-	-
1.2.2.1 SUELDOS BASE A PERSONAL EVENTUAL	-	-	-	-	-	-	-	-	-	-	-	-	-	-	-
1.3 REMUNERACIONES ADICIONALES Y ESPECIALES	-	-	-	-	-	-	-	-	-	-	-	-	-	-	-
1.3.1 PRIMAS POR AÑOS DE SERV. EFECT. PRESTADOS	-	-	-	-	-	-	-	-	-	-	-	-	-	-	-
1.3.1.1 PRIMAS POR AÑOS DE SERVICIOS EFECTIVAMENTE PRESTADOS	-	-	-	-	-	-	-	-	-	-	-	-	-	-	-
1.3.2 PRIMAS DE VACACIONES Y GRATIF. D/FIN DE AÑO	-	-	-	-	-	-	-	-	-	-	-	-	-	-	-
1.3.2.1 PRIMAS DE VACACIONAL	-	-	-	-	-	-	-	-	-	-	-	-	-	-	-
1.3.2.2 AGUINALDO O GRATIFICACIÓN DE FIN DE AÑO	-	-	-	-	-	-	-	-	-	-	-	-	-	-	-
<b>2 MATERIALES Y SUMINISTROS</b>	<b>1,628,877.76</b>	<b>39,627.37</b>	-	-	-	-	-	-	-	-	-	-	-	<b>39,627.37</b>	<b>1,589,250.39</b>
2.1 MATERIALES DE ADMINISTRACIÓN, EMISIÓN DE	309,900.00	17,949.76	-	-	-	-	-	-	-	-	-	-	-	17,949.76	291,950.24
2.1.1 DOCUMENTOS Y ARTÍCULOS OFICIALES	120,000.00	17,949.76	-	-	-	-	-	-	-	-	-	-	-	17,949.76	102,050.24
2.1.1.1 MATERIALES ÚTILES Y EQUIPOS MENORES DE OFICINA	120,000.00	17,949.76	-	-	-	-	-	-	-	-	-	-	-	17,949.76	102,050.24
2.1.4 MATERIAL Y EQUIPOS MEN. TECN. D/L. INF. Y COM.	67,900.00	-	-	-	-	-	-	-	-	-	-	-	-	-	67,900.00
2.1.4.1 MAT. UTIL Y EQUIPOS MEN. TECN. D/L. INF. Y COM.	67,900.00	-	-	-	-	-	-	-	-	-	-	-	-	-	67,900.00
2.1.5 MATERIAL IMPRESO E INFORMACIÓN DIGITAL	20,000.00	-	-	-	-	-	-	-	-	-	-	-	-	-	20,000.00
2.1.5.1 MATERIAL IMPRESO E INFORMACIÓN DIGITAL	20,000.00	-	-	-	-	-	-	-	-	-	-	-	-	-	20,000.00
2.1.6 MATERIAL DE LIMPIEZA	102,000.00	-	-	-	-	-	-	-	-	-	-	-	-	-	102,000.00
2.1.6.1 MATERIAL DE LIMPIEZA	102,000.00	-	-	-	-	-	-	-	-	-	-	-	-	-	102,000.00
2.2 ALIMENTOS Y UTENSILIOS	109,000.00	-	-	-	-	-	-	-	-	-	-	-	-	-	109,000.00
2.2.1 PRODUCTOS ALIMENTICIOS PARA PERSONAS	109,000.00	-	-	-	-	-	-	-	-	-	-	-	-	-	109,000.00
2.2.1.1 PRODUCTOS ALIMENTICIOS PARA PERSONAS	109,000.00	-	-	-	-	-	-	-	-	-	-	-	-	-	109,000.00
2.4 MATERIALES Y ART. D/CONST. Y DE REPAR.	403,077.76	5,927.20	-	-	-	-	-	-	-	-	-	-	-	5,927.20	397,150.56
2.4.2 CEMENTO Y PRODUCTOS DE CONCRETO	96,000.00	-	-	-	-	-	-	-	-	-	-	-	-	-	96,000.00
2.4.2.1 CEMENTO Y PRODUCTOS DE CONCRETO	96,000.00	-	-	-	-	-	-	-	-	-	-	-	-	-	96,000.00
2.4.3 CAL, YESO Y PRODUCTOS DE YESO	15,000.00	-	-	-	-	-	-	-	-	-	-	-	-	-	15,000.00
2.4.3.1 CAL, YESO Y PRODUCTOS DE YESO	15,000.00	-	-	-	-	-	-	-	-	-	-	-	-	-	15,000.00
2.4.4 MADERA Y PRODUCTOS DE MADERA	30,000.00	-	-	-	-	-	-	-	-	-	-	-	-	-	30,000.00
2.4.4.1 MADERA Y PRODUCTOS DE MADERA	30,000.00	-	-	-	-	-	-	-	-	-	-	-	-	-	30,000.00
2.4.6 MATERIAL ELÉCTRICO Y ELECTRÓNICO	72,000.00	5,003.20	-	-	-	-	-	-	-	-	-	-	-	5,003.20	66,996.80
2.4.6.1 MATERIAL ELÉCTRICO Y ELECTRÓNICO	72,000.00	5,003.20	-	-	-	-	-	-	-	-	-	-	-	5,003.20	66,996.80
2.4.7 ARTÍCULOS METÁLICOS PARA LA CONSTRUCCIÓN	54,000.00	-	-	-	-	-	-	-	-	-	-	-	-	-	54,000.00
2.4.7.1 ARTÍCULOS METÁLICOS PARA LA CONSTRUCCIÓN	54,000.00	-	-	-	-	-	-	-	-	-	-	-	-	-	54,000.00
2.4.8 MATERIALES COMPLEMENTARIOS	55,000.00	-	-	-	-	-	-	-	-	-	-	-	-	-	55,000.00
2.4.8.1 MATERIALES COMPLEMENTARIOS	55,000.00	-	-	-	-	-	-	-	-	-	-	-	-	-	55,000.00
2.4.9 OTROS MATERIALES Y ART. D/CONST. Y REPAR.	81,077.76	924.00	-	-	-	-	-	-	-	-	-	-	-	924.00	80,153.76
2.4.9.1 OTROS MATERIALES Y ARTÍCULOS DE CONSTRUCCIÓN Y REPARACIÓN	81,077.76	924.00	-	-	-	-	-	-	-	-	-	-	-	924.00	80,153.76
2.5 PRODUCTOS QUÍM. FARMAC. Y DE LABORATORIO	72,000.00	2,436.00	-	-	-	-	-	-	-	-	-	-	-	2,436.00	69,564.00
2.5.1 PRODUCTOS QUÍMICOS BÁSICOS	12,000.00	-	-	-	-	-	-	-	-	-	-	-	-	-	12,000.00
2.5.1.1 PRODUCTOS QUÍMICOS BÁSICOS	12,000.00	-	-	-	-	-	-	-	-	-	-	-	-	-	12,000.00
2.5.3 MEDICINAS Y PRODUCTOS FARMACÉUTICOS	30,000.00	-	-	-	-	-	-	-	-	-	-	-	-	-	30,000.00
2.5.3.1 MEDICINAS Y PRODUCTOS FARMACÉUTICOS	30,000.00	-	-	-	-	-	-	-	-	-	-	-	-	-	30,000.00
2.5.4 MATERIALES, ACCES. Y SUMIN. MÉDICOS	30,000.00	-	-	-	-	-	-	-	-	-	-	-	-	-	30,000.00
2.5.4.1 MATERIALES, ACCESORIOS Y SUMINISTROS MÉDICOS	30,000.00	-	-	-	-	-	-	-	-	-	-	-	-	-	30,000.00



MUNICIPIO DE TLAHUELLIPAN  
R.F.C. MTL850101A20  
ANALITICO MENSUAL DE EGRESOS PAGADOS POR FUENTE DE FINANCIAMIENTO AL 31 DE ENERO DE 2022.  
(CUENTAS CON MOVIMIENTOS)  
(CIFRAS EN PESOS Y CENTAVOS)

Objeto del Gasto	Presupuesto Vigente	Enero	Febrero	Marzo	Abril	Mayo	Junio	Julio	Agosto	Septiembre	Octubre	Noviembre	Diciembre	Total	Diferencia Vigente-Total
2.5.9 OTROS PRODUCTOS QUÍMICOS	-	2,436.00	-	-	-	-	-	-	-	-	-	-	-	2,436.00	-
2.5.9.1 OTROS PRODUCTOS QUÍMICOS	-	2,436.00	-	-	-	-	-	-	-	-	-	-	-	2,436.00	-
2.6 COMBUSTIBLES, LUBRICANTES Y ADITIVOS	410,000.00	-	-	-	-	-	-	-	-	-	-	-	-	-	410,000.00
2.6.1 COMBUSTIBLES, LUBRICANTES Y ADITIVOS	410,000.00	-	-	-	-	-	-	-	-	-	-	-	-	-	410,000.00
2.6.1.1 COMBUSTIBLES, LUBRICANTES Y ADITIVOS	410,000.00	-	-	-	-	-	-	-	-	-	-	-	-	-	410,000.00
2.7 VEST. BLANCOS, PREND./D/PROT. Y ART./DEP.	163,500.00	-	-	-	-	-	-	-	-	-	-	-	-	-	163,500.00
2.7.1 VESTUARIO Y UNIFORMES	105,000.00	-	-	-	-	-	-	-	-	-	-	-	-	-	105,000.00
2.7.1.1 VESTUARIO Y UNIFORMES	105,000.00	-	-	-	-	-	-	-	-	-	-	-	-	-	105,000.00
2.7.2 PRENDAS DE SEG. Y PROT. PERSONAL	36,000.00	-	-	-	-	-	-	-	-	-	-	-	-	-	36,000.00
2.7.2.1 PRENDAS DE SEG. Y PROTECCION DEL PERSONAL	36,000.00	-	-	-	-	-	-	-	-	-	-	-	-	-	36,000.00
2.7.3 ARTICULOS DEPORTIVOS	7,500.00	-	-	-	-	-	-	-	-	-	-	-	-	-	7,500.00
2.7.3.1 ARTICULOS DEPORTIVOS	7,500.00	-	-	-	-	-	-	-	-	-	-	-	-	-	7,500.00
2.7.5 BLANC. Y OTROS PROD. TEXT. EXCEPTO PREND. D/VES.	15,000.00	-	-	-	-	-	-	-	-	-	-	-	-	-	15,000.00
2.7.5.1 BLANCOS, Y OTROS PROD. TEX. EXC. PRENDAS. D/VES.	15,000.00	-	-	-	-	-	-	-	-	-	-	-	-	-	15,000.00
2.9 HERRAMIENTAS, REFACC. Y ACCES. MENORES	161,400.00	13,314.41	-	-	-	-	-	-	-	-	-	-	-	13,314.41	148,085.59
2.9.1 HERRAMIENTAS MENORES	72,000.00	-	-	-	-	-	-	-	-	-	-	-	-	-	72,000.00
2.9.1.1 HERRAMIENTAS MENORES	72,000.00	-	-	-	-	-	-	-	-	-	-	-	-	-	72,000.00
2.9.4 REF. Y ACC. MEN. EQO D/COMP. Y TEC. D/INF. DE COMPUTO Y TECNOLOGIAS DE LA INFORMACION	6,000.00	-	-	-	-	-	-	-	-	-	-	-	-	-	6,000.00
2.9.4.1 REFACCIONES Y ACCESORIOS MENORES EQUIPO DE COMPUTO Y TECNOLOGIAS DE LA INFORMACION	6,000.00	-	-	-	-	-	-	-	-	-	-	-	-	-	6,000.00
2.9.6 REFACCIONES Y ACCES. MEN. D/EQO D/TRANSP	71,400.00	13,314.41	-	-	-	-	-	-	-	-	-	-	-	13,314.41	58,085.59
2.9.6.1 REFACCIONES Y ACCESORIOS MENORES DE EQUIPO DE TRANSPORTE	71,400.00	13,314.41	-	-	-	-	-	-	-	-	-	-	-	13,314.41	58,085.59
2.9.8 REFACCIONES Y ACC. MEN. D/MAQ. Y OTROS EQ.	12,000.00	-	-	-	-	-	-	-	-	-	-	-	-	-	12,000.00
2.9.8.1 REFACCIONES Y ACCESORIOS MENORES DE MAQUINARIA Y OTROS EQUIPOS	12,000.00	-	-	-	-	-	-	-	-	-	-	-	-	-	12,000.00
3 SERVICIOS GENERALES	3,343,455.83	42,734.46	-	-	-	-	-	-	-	-	-	-	-	42,734.46	3,300,721.37
3.1 SERVICIOS BÁSICOS	185,100.00	-	-	-	-	-	-	-	-	-	-	-	-	-	185,100.00
3.1.1 ENERGÍA ELÉCTRICA	120,000.00	-	-	-	-	-	-	-	-	-	-	-	-	-	120,000.00
3.1.1.1 ENERGÍA ELÉCTRICA	120,000.00	-	-	-	-	-	-	-	-	-	-	-	-	-	120,000.00
3.1.4 TELEFONÍA TRADICIONAL	23,100.00	-	-	-	-	-	-	-	-	-	-	-	-	-	23,100.00
3.1.4.1 TELEFONÍA TRADICIONAL	23,100.00	-	-	-	-	-	-	-	-	-	-	-	-	-	23,100.00
3.1.7 SERVICIO DE ACCESO DE INTERNET, REDES Y PROCESAMIENTO DE INFORMACIÓN	42,000.00	-	-	-	-	-	-	-	-	-	-	-	-	-	42,000.00
3.1.7.1 SERVICIOS DE ACCESO DE INTERNET, REDES Y PROCESAMIENTO DE INFORMACIÓN	42,000.00	-	-	-	-	-	-	-	-	-	-	-	-	-	42,000.00
3.2 SERVICIOS DE ARRENDAMIENTO	90,000.00	-	-	-	-	-	-	-	-	-	-	-	-	-	90,000.00
3.2.1 ARRENDAMIENTO DE TERRENOS	30,000.00	-	-	-	-	-	-	-	-	-	-	-	-	-	30,000.00
3.2.1.1 ARRENDAMIENTO DE TERRENOS	30,000.00	-	-	-	-	-	-	-	-	-	-	-	-	-	30,000.00
3.2.6 ARRENDAMIENTO D/MAQ. OTROS EQOS Y HERR.	60,000.00	-	-	-	-	-	-	-	-	-	-	-	-	-	60,000.00
3.2.6.1 ARRENDAMIENTO D/MAQ. OTROS EQOS Y HERR.	60,000.00	-	-	-	-	-	-	-	-	-	-	-	-	-	60,000.00
3.3 SERV. PROF. CIEN. TÈCN. Y OTROS SERVICIOS	301,207.60	18,870.02	-	-	-	-	-	-	-	-	-	-	-	18,870.02	282,337.58
3.3.3 SERV. D/CONS. ADVA. PROC. TÈC. Y TEC. D/L INF.	16,320.04	16,320.04	-	-	-	-	-	-	-	-	-	-	-	16,320.04	-
3.3.3.1 SERV. D/CONS. ADVA. PROC. TÈC. Y TEC. D/L INF.	16,320.04	16,320.04	-	-	-	-	-	-	-	-	-	-	-	16,320.04	-
3.3.4 SERVICIOS DE CAPACITACIÓN	30,000.00	-	-	-	-	-	-	-	-	-	-	-	-	-	30,000.00
3.3.4.1 SERVICIOS DE CAPACITACIÓN	30,000.00	-	-	-	-	-	-	-	-	-	-	-	-	-	30,000.00
3.3.6 SERV. D/APOYO ADM. TRAD. FOT. E IMPRES.	144,000.00	-	-	-	-	-	-	-	-	-	-	-	-	-	144,000.00
3.3.6.2 SERV. D/APOYO ADM. TRAD. FOT. E IMPRES.	144,000.00	-	-	-	-	-	-	-	-	-	-	-	-	-	144,000.00
3.3.9 SERV. PROFES. CIEN. Y TÈCN. INTEGRALES	27,207.60	27,207.60	-	-	-	-	-	-	-	-	-	-	-	27,207.60	-
3.3.9.1 SUBCONTRATACION DE SERVICIOS CON	27,207.60	27,207.60	-	-	-	-	-	-	-	-	-	-	-	27,207.60	-
		2,549.98	-	-	-	-	-	-	-	-	-	-	-	2,549.98	24,657.62
		2,549.98	-	-	-	-	-	-	-	-	-	-	-	2,549.98	24,657.62



MUNICIPIO DE TLAHUELLIPAN  
R.F.C. MTL1850101A20  
ANALÍTICO MENSUAL DE EGRESOS PAGADOS POR FUENTE DE FINANCIAMIENTO AL 31 DE ENERO DE 2022.  
(CUENTAS CON MOVIMIENTOS)  
(CIFRAS EN PESOS Y CENTAVOS)

Objeto del Gasto	Presupuesto Vigente	Enero	Febrero	Marzo	Abril	Mayo	Junio	Julio	Agosto	Septiembre	Octubre	Noviembre	Diciembre	Total	Diferencia Vigente-Total
TERCEROS															
3.4 SERVICIOS FINAN. BANC. Y COMERCIALES	70,426.55	-												-	70,426.55
3.4.5 SEGUROS DE BIENES PATRIMONIALES	12,426.55	-												-	12,426.55
3.4.5.1 SEGURO DE BIENES PATRIMONIALES	12,426.55	-												-	12,426.55
3.4.7 FLETES Y MANIOBRAS	58,000.00	-												-	58,000.00
3.4.7.1 FLETES Y MANIOBRAS	58,000.00	-												-	58,000.00
3.5 SERV.D/INST.REPAR.MANTTO Y CONSERVACIÓN	1,945,921.68	18,490.40												18,490.40	1,927,431.28
3.5.1 CONSERV.Y MANTTO MENOR D/INMUEBLES	624,000.00	-												-	624,000.00
3.5.1.1 CONSERV.Y MANTTO MENOR D/INMUEBLES	624,000.00	-												-	624,000.00
3.5.2 INST.REP.Y MANT.MOB.Y EQ.ADM. EDUC.Y REC.	15,000.00	-												-	15,000.00
3.5.2.1 INST.REP.Y MANT.MOB.Y EQ.ADM. EDUC.Y REC.	15,000.00	-												-	15,000.00
3.5.3 INST.REP.Y MANT.EQ.COM.Y TEC.D/L INF.	29,129.68	-												-	29,129.68
3.5.3.1 INST.REP.Y MANT.EQ.COM.Y TEC.D/L INF.	29,129.68	-												-	29,129.68
3.5.5 REPAR.Y MANTTO D/EQO D/TRANSPORTE	843,392.00	18,490.40												18,490.40	824,901.60
3.5.5.1 REPAR.Y MANTTO D/EQO D/TRANSPORTE	843,392.00	18,490.40												18,490.40	824,901.60
3.5.7 INST.REP.Y MANT.D/MAQ.OTROS EQ.Y HERR.	180,000.00	-												-	180,000.00
3.5.7.1 INST.REP.Y MANT.D/MAQ.OTROS EQ.Y HERR.	180,000.00	-												-	180,000.00
3.5.8 SERV.D/LIMPIEZA Y MANEJO DE DESECHOS	240,000.00	-												-	240,000.00
3.5.8.1 SERV.D/LIMPIEZA Y MANEJO DE DESECHOS	240,000.00	-												-	240,000.00
3.5.9 SERVICIOS DE JARDINERIA Y FUMIGACIÓN	14,400.00	-												-	14,400.00
3.5.9.1 SERVICIOS DE JARDINERIA Y FUMIGACIÓN	14,400.00	-												-	14,400.00
3.6 SERVICIOS DE COMUNIC.SOCIAL Y PUBLICIDAD	130,000.00	-												-	130,000.00
3.6.1 DIF.RAD.TV Y MED.D/MEN.S/PRO.ACT.GUB.	130,000.00	-												-	130,000.00
3.6.1.1 DIF.RAD.TV Y MED.D/MEN.S/PRO.ACT.GUB.	130,000.00	-												-	130,000.00
3.7 SERVICIOS DE TRASLADO Y VIÁTICOS	272,800.00	-												-	272,800.00
3.7.2 PASAJES TERRESTRES	72,000.00	-												-	72,000.00
3.7.2.1 PASAJES TERRESTRES	72,000.00	-												-	72,000.00
3.7.5 VIÁTICOS EN EL PAÍS	100,800.00	-												-	100,800.00
3.7.5.1 VIÁTICOS EN EL PAÍS	100,800.00	-												-	100,800.00
3.7.9 OTROS SERVICIOS DE TRASLADO Y HOSPEDAJE	100,000.00	-												-	100,000.00
3.7.9.1 OTROS SERVICIOS DE TRASLADO Y HOSPEDAJE	100,000.00	-												-	100,000.00
3.8 SERVICIOS OFICIALES	348,000.00	5,374.04												5,374.04	342,625.96
3.8.2 GASTOS DE ORDEN SOCIAL Y CULTURAL	348,000.00	5,374.04												5,374.04	342,625.96
3.8.2.1 GASTOS DE ORDEN SOCIAL Y CULTURAL	348,000.00	5,374.04												5,374.04	342,625.96
3.9 OTROS SERVICIOS GENERALES	100,000.00	-												-	100,000.00
3.9.2 IMPUESTOS Y DERECHOS	100,000.00	-												-	100,000.00
3.9.2.2 IMPUESTOS Y DERECHOS, OTROS IMPUESTO, TENENCIA, PLACAS.GASTOS DE ESCRITURACION, REGISTRO PUBLICO DE AYUDAS	100,000.00	-												-	100,000.00
4 TRANSF.ASIG.SUBSIDIOS Y OTRAS AYUDAS	1,682,318.00	31,517.00												31,517.00	1,650,801.00
4.4 AYUDAS SOCIALES	1,682,318.00	31,517.00												31,517.00	1,650,801.00
4.4.1 AYUDAS SOCIALES A PERSONAS	1,501,418.00	22,077.00												22,077.00	1,479,341.00
4.4.1.1 AYUDAS SOCIALES A PERSONAS	1,501,418.00	22,077.00												22,077.00	1,479,341.00
4.4.3 AYUDAS SOC. A INSTIT. DE ENSEÑANZA	165,000.00	7,640.00												7,640.00	157,360.00
4.4.3.1 AYUDAS SOC.A INSTIT. DE ENSEÑANZA	165,000.00	7,640.00												7,640.00	157,360.00
4.4.5 AYUDAS SOC.A INSTIT. S/FINES DE LUCRO	15,900.00	1,800.00												1,800.00	14,100.00
4.4.5.1 AYUDAS SOC.A INSTIT. S/FINES DE LUCRO	15,900.00	1,800.00												1,800.00	14,100.00
5 BIENES MUEBLES, INMUEBLES E INTANGIBLES	1,348,959.96	1,348,959.96												1,348,959.96	-
5.1 MOBILIARIO Y EQUIPO DE ADMINISTRACIÓN	100,000.00	-												-	100,000.00
5.1.1 MOBILIARIO Y EQUIPO DE ADMINISTRACIÓN	100,000.00	-												-	100,000.00
5.1.1.1 MUEBLES DE OFICINA Y ESTANTERÍA	10,000.00	-												-	10,000.00
5.1.5 EQUIPO DE COMP.Y D/TECN.D/LA INFORMACIÓN	90,000.00	-												-	90,000.00
5.1.5.1 EQUIPO DE COMP.Y D/TECN.D/LA INFORMACIÓN	90,000.00	-												-	90,000.00
5.3 EQUIPO E INSTRUMENTAL MED.Y D/LAB.	1,248,959.96	-												-	1,248,959.96



MUNICIPIO DE TLAHUELILPAN  
R.F.C. MTL850101A20  
ANÁLITICO MENSUAL DE EGRESOS PAGADOS POR FUENTE DE FINANCIAMIENTO AL 31 DE ENERO DE 2022.  
(CUENTAS CON MOVIMIENTOS)  
(CIFRAS EN PESOS Y CENTAVOS)

Objeto del Gasto	Presupuesto Vigente	Enero	Febrero	Marzo	Abril	Mayo	Junio	Julio	Agosto	Septiembre	Octubre	Noviembre	Diciembre	Total	Diferenda Vigente-Total
5.3.1 EQUIPO MÉDICO Y DE LABORATORIO	1,248,959.96	-	-	-	-	-	-	-	-	-	-	-	-	-	1,248,959.96
5.3.1.1 EQUIPO MÉDICO Y DE LABORATORIO	1,248,959.96	-	-	-	-	-	-	-	-	-	-	-	-	-	1,248,959.96
6 INVERSIÓN PÚBLICA	2,600,000.00	-	-	-	-	-	-	-	-	-	-	-	-	-	2,600,000.00
6.1 OBRA PÚBLICA E BIENES D/DOMINIO PÚBLICO	2,600,000.00	-	-	-	-	-	-	-	-	-	-	-	-	-	2,600,000.00
6.1.4 DIVISIÓN D/TERRA Y CONST.D/OBRAS D/URBAN.	2,600,000.00	-	-	-	-	-	-	-	-	-	-	-	-	-	2,600,000.00
6.1.4.1 ESTUDIOS Y PROYECTOS	2,600,000.00	-	-	-	-	-	-	-	-	-	-	-	-	-	2,600,000.00
<b>REPO DIF MUNICIPAL</b>	<b>231,368.34</b>	-	-	-	-	-	-	-	-	-	-	-	-	-	<b>231,368.34</b>
<b>1 SERVICIOS PERSONALES</b>															
<b>2 MATERIALES Y SUMINISTROS</b>	<b>152,462.39</b>	-	-	-	-	-	-	-	-	-	-	-	-	-	<b>152,462.39</b>
2.1 MATERIALES DE ADMINISTRACIÓN, EMISIÓN DE DOCUMENTOS Y ARTÍCULOS OFICIALES	20,441.51	-	-	-	-	-	-	-	-	-	-	-	-	-	20,441.51
2.1.1 MATERIALES, ÚTILES Y EQUIPOS MENORES DE OFICINA	18,000.00	-	-	-	-	-	-	-	-	-	-	-	-	-	18,000.00
2.1.1.1 MATERIALES ÚTILES Y EQUIPOS MENORES DE OFICINA	18,000.00	-	-	-	-	-	-	-	-	-	-	-	-	-	18,000.00
2.1.4 MAT. ÚTIL Y EQPOS MEN. TECN.D/L INF. Y COM.	787.50	-	-	-	-	-	-	-	-	-	-	-	-	-	787.50
2.1.4.1 MAT. ÚTIL Y EQUIPOS MEN. TECN. D/L INF. Y COM.	787.50	-	-	-	-	-	-	-	-	-	-	-	-	-	787.50
2.1.6 MATERIAL DE LIMPIEZA	1,654.01	-	-	-	-	-	-	-	-	-	-	-	-	-	1,654.01
2.1.6.1 MATERIAL DE LIMPIEZA	1,654.01	-	-	-	-	-	-	-	-	-	-	-	-	-	1,654.01
2.2 ALIMENTOS Y UTENSILIOS	30,000.00	-	-	-	-	-	-	-	-	-	-	-	-	-	30,000.00
2.2.1 PRODUCTOS ALIMENTICIOS PARA PERSONAS	30,000.00	-	-	-	-	-	-	-	-	-	-	-	-	-	30,000.00
2.2.1.1 PRODUCTOS ALIMENTICIOS PARA PERSONAS	30,000.00	-	-	-	-	-	-	-	-	-	-	-	-	-	30,000.00
2.4 MATERIALES Y ART.D/CONST.Y DE REPAR.	22,555.00	-	-	-	-	-	-	-	-	-	-	-	-	-	22,555.00
2.4.1 PRODUCTOS MINERALES NO METÁLICOS	2,235.00	-	-	-	-	-	-	-	-	-	-	-	-	-	2,235.00
2.4.1.1 PRODUCTOS MINERALES NO METÁLICOS	2,235.00	-	-	-	-	-	-	-	-	-	-	-	-	-	2,235.00
2.4.6 MATERIAL ELÉCTRICO Y ELECTRÓNICO	10,000.00	-	-	-	-	-	-	-	-	-	-	-	-	-	10,000.00
2.4.6.1 MATERIAL ELÉCTRICO Y ELECTRÓNICO	10,000.00	-	-	-	-	-	-	-	-	-	-	-	-	-	10,000.00
2.4.9 OTROS MATERIALES Y ART.D/CONST.Y REPAR.	10,320.00	-	-	-	-	-	-	-	-	-	-	-	-	-	10,320.00
2.4.9.1 OTROS MATERIALES Y ARTÍCULOS DE CONSTRUCCIÓN Y REPARACIÓN	10,320.00	-	-	-	-	-	-	-	-	-	-	-	-	-	10,320.00
2.5 PRODUCTOS QUÍM. FARMAC.Y DE LABORATORIO	21,640.25	-	-	-	-	-	-	-	-	-	-	-	-	-	21,640.25
2.5.1 PRODUCTOS QUÍMICOS BÁSICOS	4,622.50	-	-	-	-	-	-	-	-	-	-	-	-	-	4,622.50
2.5.1.1 PRODUCTOS QUÍMICOS BÁSICOS	4,622.50	-	-	-	-	-	-	-	-	-	-	-	-	-	4,622.50
2.5.4 MATERIALES, ACCES. Y SUMIN. MÉDICOS	17,017.75	-	-	-	-	-	-	-	-	-	-	-	-	-	17,017.75
2.5.4.1 MATERIALES, ACCESORIOS Y SUMINISTROS MÉDICOS	17,017.75	-	-	-	-	-	-	-	-	-	-	-	-	-	17,017.75
2.6 COMBUSTIBLES, LUBRICANTES Y ADITIVOS	55,525.63	-	-	-	-	-	-	-	-	-	-	-	-	-	55,525.63
2.6.1 COMBUSTIBLES, LUBRICANTES Y ADITIVOS	55,525.63	-	-	-	-	-	-	-	-	-	-	-	-	-	55,525.63
2.6.1.1 COMBUSTIBLES, LUBRICANTES Y ADITIVOS	55,525.63	-	-	-	-	-	-	-	-	-	-	-	-	-	55,525.63
2.9 HERRAMIENTAS, REFACC. Y ACCES. MENORES	2,300.00	-	-	-	-	-	-	-	-	-	-	-	-	-	2,300.00
2.9.6 REFACCIONES Y ACCES.MEN.D/EQPO D/TRANSP.	2,300.00	-	-	-	-	-	-	-	-	-	-	-	-	-	2,300.00
2.9.6.1 REFACCIONES Y ACCESORIOS MENORES DE EQUIPO DE TRANSPORTE	2,300.00	-	-	-	-	-	-	-	-	-	-	-	-	-	2,300.00
<b>3 SERVICIOS GENERALES</b>	<b>72,122.93</b>	-	-	-	-	-	-	-	-	-	-	-	-	-	<b>72,122.93</b>
3.1 SERVICIOS BÁSICOS	29,206.00	-	-	-	-	-	-	-	-	-	-	-	-	-	29,206.00
3.1.1 ENERGÍA ELÉCTRICA	19,146.00	-	-	-	-	-	-	-	-	-	-	-	-	-	19,146.00
3.1.1.1 ENERGÍA ELÉCTRICA	19,146.00	-	-	-	-	-	-	-	-	-	-	-	-	-	19,146.00
3.1.4 TELEFONÍA TRADICIONAL	6,000.00	-	-	-	-	-	-	-	-	-	-	-	-	-	6,000.00
3.1.4.1 TELEFONÍA TRADICIONAL	6,000.00	-	-	-	-	-	-	-	-	-	-	-	-	-	6,000.00
3.1.7 SERVICIO DE ACCESO DE INTERNET, REDES Y PROCESAMIENTO DE INFORMACIÓN	4,060.00	-	-	-	-	-	-	-	-	-	-	-	-	-	4,060.00
3.1.7.1 SERVICIOS DE ACCESO DE INTERNET, REDES	4,060.00	-	-	-	-	-	-	-	-	-	-	-	-	-	4,060.00



MUNICIPIO DE TLAHUELILPAN  
R.F.C. MTL850101A20  
ANÁLITICO MENSUAL DE EGRESOS PAGADOS POR FUENTE DE FINANCIAMIENTO AL 31 DE ENERO DE 2022.  
(CUENTAS CON MOVIMIENTOS)  
(CIFRAS EN PESOS Y CENTAVOS)

Objeto del Gasto	Presupuesto Vigente	Enero	Febrero	Marzo	Abril	Mayo	Junio	Julio	Agosto	Septiembre	Octubre	Noviembre	Diciembre	Total	Diferencia Vigente-Total
Y PROCESAMIENTO DE INFORMACIÓN															
3.3 SERV.PROF.CIENT.TÉCN.Y OTROS SERVICIOS	7,740.06	-													7,740.06
3.3.6 SERV.D/APOYO ADM.TRAD.FOT.E IMPRES.	7,740.06	-													7,740.06
3.3.6.1 SERVICIOS RELACIONADOS CON TRADUCCIONES	7,740.06	-													7,740.06
3.5 SERVICIOS DE MANTENIMIENTO Y CONSERVACIÓN	26,638.85	-													26,638.85
3.5.1 CONSERV.Y MANTTO MENOR D/INMUEBLES	21,195.25	-													21,195.25
3.5.1.1 CONSERV.Y MANTTO MENOR D/INMUEBLES	21,195.25	-													21,195.25
3.5.4 INST.REP.Y MANTTO D/EQ.E INST.MÉD.Y LAB.	5,443.60	-													5,443.60
3.5.4.1 INST.REP.Y MANTTO D/EQ.E INST.MÉD.Y LAB.	5,443.60	-													5,443.60
3.8 SERVICIOS OFICIALES	8,538.02	-													8,538.02
3.8.2 GASTOS DE ORDEN SOCIAL Y CULTURAL	8,538.02	-													8,538.02
3.8.2.1 GASTOS DE ORDEN SOCIAL Y CULTURAL	8,538.02	-													8,538.02
4 TRANSF.ASIG.SUBSIDIOS Y OTRAS AYUDAS	6,783.02	-													6,783.02
4.4 AYUDAS SOCIALES	6,783.02	-													6,783.02
4.4.1 AYUDAS SOCIALES A PERSONAS	3,742.00	-													3,742.00
4.4.1.1 AYUDAS SOCIALES A PERSONAS	3,742.00	-													3,742.00
4.4.3 AYUDAS SOC. A INSTIT. DE ENSEÑANZA	3,041.02	-													3,041.02
4.4.3.1 AYUDAS SOC.A INSTIT. DE ENSEÑANZA	3,041.02	-													3,041.02
5 BIENES MUEBLES, INMUEBLES E INTANGIBLES															
6 INVERSIÓN PÚBLICA															
7 INVERSIONES FINANCIERAS Y OTRAS PROV.															
<b>FONDO GENERAL DE PARTICIPACIONES</b>	<b>17,608,657.00</b>	<b>1,303,069.70</b>												<b>1,303,069.70</b>	<b>16,305,587.30</b>
1 SERVICIOS PERSONALES	16,977,624.08	1,102,126.70													15,875,497.38
1.1 REMUNER. AL PERS. D/CARÁCTER PERMANENTE	13,584,824.14	1,055,238.22													12,529,585.92
1.1.3 SUELDOS BASE AL PERSONAL PERMANENTE	13,584,824.14	1,055,238.22													12,529,585.92
1.1.3.1 SUELDOS BASE AL PERSONAL PERMANENTE	13,584,824.14	1,055,238.22													12,529,585.92
1.2 REMUNER. A/PERSONAL D/CARÁCT. TRANSIT.	151,200.00	12,600.00													138,600.00
1.2.2 SUELDOS BASE AL PERSONAL EVENTUAL	151,200.00	12,600.00													138,600.00
1.2.2.1 SUELDOS BASE A PERSONAL EVENTUAL	151,200.00	12,600.00													138,600.00
1.3 REMUNERACIONES ADICIONALES Y ESPECIALES	2,361,240.05	16,328.32													2,344,911.73
1.3.1 PRIMAS POR AÑOS DE SERV. EFECT.PRESTADOS	50,477.88	-													50,477.88
1.3.1.1 PRIMAS POR AÑOS DE SERVICIOS EFECTIVAMENTE PRESTADOS	50,477.88	-													50,477.88
1.3.2 PRIMAS DE VAC.DOM.Y GRATIF. D/FIN DE AÑO	1,612,803.33	-													1,612,803.33
1.3.2.1 PRIMAS DE VACACIONAL	228,933.74	-													228,933.74
1.3.2.2 AGUINALDO O GRATIFICACIÓN DE FIN DE AÑO	1,383,869.59	-													1,383,869.59
1.3.3 HORAS EXTRAORDINARIAS	132,958.84	-													132,958.84
1.3.3.1 HORAS EXTRAORDINARIAS	132,958.84	-													132,958.84
1.3.4 COMPENSACIONES	565,000.00	16,328.32													548,671.68
1.3.4.1 COMPENSACIONES	565,000.00	16,328.32													548,671.68
1.5 OTRAS PRESTACIONES SOCIALES Y ECONÓMICAS	880,359.89	17,960.16													862,399.73
1.5.2 INDEMNIZACIONES	22,051.97	-													22,051.97
1.5.2.1 INDEMNIZACIONES	22,051.97	-													22,051.97
1.5.4 PRESTACIONES CONTRACTUALES	534,307.92	5,436.74													528,871.18
1.5.4.1 OTRAS PRESTACIONES CONTRACTUALES	534,307.92	5,436.74													528,871.18
1.5.9 OTRAS PRESTACIONES SOCIALES Y ECONÓMICAS	324,000.00	12,523.42													311,476.58
1.5.9.1 OTRAS PRESTACIONES SOCIALES Y ECONÓMICAS (CANASTA BÁSICA)	324,000.00	12,523.42													311,476.58
3 SERVICIOS GENERALES	208.80	164,929.00													164,929.00
3.4 SERVICIOS FINAN.BANC.Y COMERCIALES	208.80	-													208.80
3.4.1 SERVICIOS FINAN.Y BANCARIOS	208.80	-													208.80
3.4.1.1 SERVICIOS FINAN.Y BANCARIOS	208.80	-													208.80
3.9 OTROS SERVICIOS GENERALES		164,929.00													164,929.00





**MUNICIPIO DE TLAHUELLIPAN**  
**R.F.C. MTL850101A20**  
**ANALÍTICO MENSUAL DE EGRESOS PAGADOS POR FUENTE DE FINANCIAMIENTO AL 31 DE ENERO DE 2022.**  
**(CIENTAS CON MOVIMIENTOS)**  
**(CIFRAS EN PESOS Y CENTAVOS)**

Objeto del Gasto	Presupuesto Vigente	Enero	Febrero	Marzo	Abril	Mayo	Junio	Julio	Agosto	Septiembre	Octubre	Noviembre	Diciembre	Total	Diferencia Vigente-Total
3.9.8 IMP.S/ NOMINAS Y OTROS DER.REL. LABORAL	-	164,929.00	-	-	-	-	-	-	-	-	-	-	-	164,929.00	-
3.9.8.1 IMP.S/ NOMINAS Y OTROS DER.REL. LABORAL	-	164,929.00	-	-	-	-	-	-	-	-	-	-	-	164,929.00	-
<b>TRANSF.ASIG.SUBSIDIOS Y OTRAS AYUDAS</b>	<b>630,824.12</b>	<b>36,014.00</b>	-	-	-	-	-	-	-	-	-	-	-	<b>36,014.00</b>	-
4 AYUDAS SOCIALES	630,824.12	36,014.00	-	-	-	-	-	-	-	-	-	-	-	36,014.00	-
4.5 AYUDAS SOC.A INSTIT. S/FINES DE LUCRO	630,824.12	36,014.00	-	-	-	-	-	-	-	-	-	-	-	36,014.00	-
4.5.1 AYUDAS SOC.A INSTIT. S/FINES DE LUCRO	630,824.12	36,014.00	-	-	-	-	-	-	-	-	-	-	-	36,014.00	-
<b>FONDO DE FOMENTO MUNICIPAL</b>	<b>8,568,685.00</b>	<b>250,054.79</b>	-	-	-	-	-	-	-	-	-	-	-	<b>250,054.79</b>	<b>8,318,630.21</b>
<b>SERVICIOS PERSONALES</b>	<b>4,618,999.71</b>	<b>210,571.90</b>	-	-	-	-	-	-	-	-	-	-	-	<b>210,571.90</b>	<b>4,408,427.81</b>
1.1 REMUNER. AL PERS. D/CARÁCTER PERMANENTE	3,713,531.94	210,571.90	-	-	-	-	-	-	-	-	-	-	-	210,571.90	3,502,960.04
1.1.1 DIETAS	3,713,531.94	210,571.90	-	-	-	-	-	-	-	-	-	-	-	210,571.90	3,502,960.04
1.1.1.1 DIETAS	3,713,531.94	210,571.90	-	-	-	-	-	-	-	-	-	-	-	210,571.90	3,502,960.04
1.3 REMUNERACIONES ADICIONALES Y ESPECIALES	905,467.77	-	-	-	-	-	-	-	-	-	-	-	-	-	905,467.77
1.3.2 PRIMAS DE VAC.DOM. Y GRATIF. D/FIN DE AÑO	905,467.77	-	-	-	-	-	-	-	-	-	-	-	-	-	905,467.77
1.3.2.2 AGUINALDO O GRATIFICACIÓN DE FIN DE AÑO	905,467.77	-	-	-	-	-	-	-	-	-	-	-	-	-	905,467.77
<b>2 MATERIALES Y SUMINISTROS</b>	<b>684,000.00</b>	<b>39,482.89</b>	-	-	-	-	-	-	-	-	-	-	-	<b>39,482.89</b>	<b>644,517.11</b>
2.6 COMBUSTIBLES, LUBRICANTES Y ADITIVOS	684,000.00	39,482.89	-	-	-	-	-	-	-	-	-	-	-	39,482.89	644,517.11
2.6.1 COMBUSTIBLES, LUBRICANTES Y ADITIVOS	684,000.00	39,482.89	-	-	-	-	-	-	-	-	-	-	-	39,482.89	644,517.11
2.6.1.1 COMBUSTIBLES, LUBRICANTES Y ADITIVOS	684,000.00	39,482.89	-	-	-	-	-	-	-	-	-	-	-	39,482.89	644,517.11
<b>3 SERVICIOS GENERALES</b>	<b>3,265,685.29</b>	<b>886,552.00</b>	-	-	-	-	-	-	-	-	-	-	-	<b>886,552.00</b>	<b>2,379,133.29</b>
3.1 SERVICIOS BÁSICOS	847,012.00	-	-	-	-	-	-	-	-	-	-	-	-	-	847,012.00
3.1.1 ENERGÍA ELÉCTRICA	847,012.00	-	-	-	-	-	-	-	-	-	-	-	-	-	847,012.00
3.1.1.1 ENERGÍA ELÉCTRICA	847,012.00	-	-	-	-	-	-	-	-	-	-	-	-	-	847,012.00
3.1.4 TELEFONÍA TRADICIONAL	39,540.00	-	-	-	-	-	-	-	-	-	-	-	-	-	39,540.00
3.1.4.1 TELEFONÍA TRADICIONAL	39,540.00	-	-	-	-	-	-	-	-	-	-	-	-	-	39,540.00
3.2 SERVICIOS DE ARRENDAMIENTO	194,275.00	-	-	-	-	-	-	-	-	-	-	-	-	-	194,275.00
3.2.6 ARRENDAMIENTO D/MAQ. OTROS EQPOS Y HERR.	130,475.00	-	-	-	-	-	-	-	-	-	-	-	-	-	130,475.00
3.2.6.1 ARRENDAMIENTO D/MAQ. OTROS EQPOS Y HERR.	130,475.00	-	-	-	-	-	-	-	-	-	-	-	-	-	130,475.00
3.2.7 ARRENDAMIENTO DE ACTIVOS INTANGIBLES	63,800.00	-	-	-	-	-	-	-	-	-	-	-	-	-	63,800.00
3.2.7.1 ARRENDAMIENTOS DE ACTIVOS INTANGIBLES	63,800.00	-	-	-	-	-	-	-	-	-	-	-	-	-	63,800.00
3.3 SERV.PROF.CIENT.TECN. Y OTROS SERVICIOS	42,398.00	-	-	-	-	-	-	-	-	-	-	-	-	-	42,398.00
3.3.6 SERV.D/APOYO ADM. TRAD. FOT. E IMPRES.	42,398.00	-	-	-	-	-	-	-	-	-	-	-	-	-	42,398.00
3.3.6.1 SERVICIOS RELACIONADOS CON TRADUCCIONES	42,398.00	-	-	-	-	-	-	-	-	-	-	-	-	-	42,398.00
3.4 SERVICIOS FINAN. BANC. Y COMERCIALES	200.00	-	-	-	-	-	-	-	-	-	-	-	-	-	200.00
3.4.1 SERVICIOS FINAN. Y BANCARIOS	200.00	-	-	-	-	-	-	-	-	-	-	-	-	-	200.00
3.4.1.1 SERVICIOS FINAN. Y BANCARIOS	200.00	-	-	-	-	-	-	-	-	-	-	-	-	-	200.00
3.5 SERV.D/INST.REPAR.MANTTO Y CONSERVACIÓN	941,344.29	-	-	-	-	-	-	-	-	-	-	-	-	-	941,344.29
3.5.1 CONSERV. Y MANTTO MENOR D/INMUEBLES	45,605.00	-	-	-	-	-	-	-	-	-	-	-	-	-	45,605.00
3.5.1.1 CONSERV. Y MANTTO MENOR D/INMUEBLES	45,605.00	-	-	-	-	-	-	-	-	-	-	-	-	-	45,605.00
3.5.5 REPAR. Y MANTTO D/EQPO D/TRANSPORTE	15,394.00	-	-	-	-	-	-	-	-	-	-	-	-	-	15,394.00
3.5.5.1 REPAR. Y MANTTO D/EQPO D/TRANSPORTE	15,394.00	-	-	-	-	-	-	-	-	-	-	-	-	-	15,394.00
3.5.8 SERV.D/LIMPIEZA Y MANEJO DE DESECHOS	880,345.29	-	-	-	-	-	-	-	-	-	-	-	-	-	880,345.29
3.5.8.1 SERV.D/LIMPIEZA Y MANEJO DE DESECHOS	880,345.29	-	-	-	-	-	-	-	-	-	-	-	-	-	880,345.29
3.9 OTROS SERVICIOS GENERALES	1,200,916.00	-	-	-	-	-	-	-	-	-	-	-	-	-	1,200,916.00
3.9.2 IMPUESTOS Y DERECHOS	12,198.00	-	-	-	-	-	-	-	-	-	-	-	-	-	12,198.00
3.9.2.1 IMPUESTOS Y DERECHOS, OTROS IMPUESTOS, TENENCIA, PLACAS, GASTOS DE	12,198.00	-	-	-	-	-	-	-	-	-	-	-	-	-	12,198.00
3.9.8 IMP.S/ NOMINAS Y OTROS DER.REL. LABORAL	1,188,718.00	-	-	-	-	-	-	-	-	-	-	-	-	-	1,188,718.00
3.9.8.1 IMP.S/ NOMINAS Y OTROS DER.REL. LABORAL	1,188,718.00	-	-	-	-	-	-	-	-	-	-	-	-	-	1,188,718.00
<b>4 TRANSF.ASIG.SUBSIDIOS Y OTRAS AYUDAS</b>	-	-	-	-	-	-	-	-	-	-	-	-	-	-	-
4.4 AYUDAS SOCIALES	-	-	-	-	-	-	-	-	-	-	-	-	-	-	-
4.4.1 AYUDAS SOCIALES A PERSONAS	-	-	-	-	-	-	-	-	-	-	-	-	-	-	-
4.4.1.1 AYUDAS SOCIALES A PERSONAS	-	-	-	-	-	-	-	-	-	-	-	-	-	-	-
4.4.1.3 GASTOS DE FESTIVIDADES PATRONALES EN	-	-	-	-	-	-	-	-	-	-	-	-	-	-	-



MUNICIPIO DE TLAHUELIPAN  
R.F.C. MTL850101A20  
ANALÍTICO MENSUAL DE EGRESOS PAGADOS POR FUENTE DE FINANCIAMIENTO AL 31 DE ENERO DE 2022.  
(CUENTAS CON MOVIMIENTOS)  
(CIFRAS EN PESOS Y CENTAVOS)

Objeto del Gasto	Presupuesto Vigente	Enero	Febrero	Marzo	Abril	Mayo	Junio	Julio	Agosto	Septiembre	Octubre	Noviembre	Diciembre	Total	Diferencia Vigente-Total
LOCALIDADES															
<b>FONDO DE APORTACIONES PARA EL FORTALECIMIENTO MUNICIPAL</b>	<b>13,732,946.00</b>	<b>230,718.17</b>												<b>230,718.17</b>	<b>13,502,227.83</b>
<b>1 SERVICIOS PERSONALES</b>	<b>7,382,112.22</b>	<b>226,260.84</b>												<b>226,260.84</b>	<b>7,155,851.38</b>
1.1 REMUNER. AL PERS. D/CARÁCTER PERMANENTE	5,778,860.64	221,892.41												221,892.41	5,556,968.23
1.1.3 SUELDOS BASE AL PERSONAL PERMANENTE	5,778,860.64	221,892.41												221,892.41	5,556,968.23
1.1.3.1 SUELDOS BASE AL PERSONAL PERMANENTE	5,778,860.64	221,892.41												221,892.41	5,556,968.23
1.3 REMUNERACIONES ADICIONALES Y ESPECIALES	1,361,767.18	3,652.96												3,652.96	1,358,114.22
1.3.2 PRIMAS DE VAC.DOM.Y GRATIF. D/FIN DE AÑO	1,073,767.18	-												-	1,073,767.18
1.3.2.1 PRIMAS DE VACACIONAL	96,314.34	-												-	96,314.34
1.3.2.2 AGUINALDO O GRATIFICACIÓN DE FIN DE AÑO	977,452.84	-												-	977,452.84
1.3.4 COMPENSACIONES	288,000.00	3,652.96												3,652.96	284,347.04
1.3.4.1 COMPENSACIONES	288,000.00	3,652.96												3,652.96	284,347.04
1.5 OTRAS PRESTACIONES SOCIALES Y ECONÓMICAS	211,484.40	715.47												715.47	216,768.93
1.5.4 PRESTACIONES CONTRACTUALES	211,484.40	715.47												715.47	210,768.93
1.5.4.1 OTRAS PRESTACIONES CONTRACTUALES	125,084.40	715.47												715.47	124,368.93
1.5.4.2 COMPENSACION GARANTIZADA (GRATIFICACION)	86,400.00	-												-	86,400.00
1.5.9 OTRAS PRESTACIONES SOCIALES Y ECONÓMICAS	6,000.00	-												-	6,000.00
1.5.9.1 OTRAS PRESTACIONES SOCIALES Y ECONÓMICAS (CANASTA BASICA)	6,000.00	-												-	6,000.00
1.7 PAGO DE ESTÍMULOS A SERVIDORES PÚBLICOS	24,000.00	-												-	24,000.00
1.7.1 ESTÍMULOS	24,000.00	-												-	24,000.00
1.7.1.1 ESTÍMULOS	24,000.00	-												-	24,000.00
<b>2 MATERIALES Y SUMINISTROS</b>	<b>1,659,840.00</b>	<b>879.98</b>												<b>879.98</b>	<b>1,658,960.02</b>
2.1 MATERIALES DE ADMINISTRACIÓN, EMISIÓN DE DOCUMENTOS Y ARTÍCULOS OFICIALES	37,200.00	-												-	37,200.00
2.1.1 MATERIALES, ÚTILES Y EQUIPOS MENORES DE OFICINA	30,000.00	-												-	30,000.00
2.1.1.1 MATERIALES ÚTILES Y EQUIPOS MENORES DE OFICINA	30,000.00	-												-	30,000.00
2.1.4 MAT. ÚTIL Y EQOS MEN. TECN. D/LINE Y COM. Y COM.	7,200.00	-												-	7,200.00
2.1.4.1 MAT. ÚTIL Y EQUIPOS MEN. TECN. D/LINE Y COM.	7,200.00	-												-	7,200.00
2.2 ALIMENTOS Y UTENSILIOS	10,200.00	-												-	10,200.00
2.2.1 PRODUCTOS ALIMENTICIOS PARA PERSONAS	10,200.00	-												-	10,200.00
2.2.1.1 PRODUCTOS ALIMENTICIOS PARA PERSONAS	10,200.00	-												-	10,200.00
2.4 MATERIALES Y ART. D/CONST. Y DE REPAR.	10,000.00	-												-	10,000.00
2.4.9 OTROS MATERIALES Y ART. D/CONST. Y REPAR.	10,000.00	-												-	10,000.00
2.4.9.1 OTROS MATERIALES Y ARTICULOS DE CONSTRUCCIÓN Y REPARACIÓN	10,000.00	-												-	10,000.00
2.5 PRODUCTOS QUÍM. FARMACY DE LABORATORIO	121,800.00	-												-	121,800.00
2.5.3 MEDICINAS Y PRODUCTOS FARMACÉUTICOS	72,000.00	-												-	72,000.00
2.5.3.1 MEDICINAS Y PRODUCTOS FARMACÉUTICOS	72,000.00	-												-	72,000.00
2.5.4 MATERIALES, ACCES. Y SUMIN. MÉDICOS	49,800.00	-												-	49,800.00
2.5.4.1 MATERIALES, ACCESORIOS Y SUMINISTROS MÉDICOS	49,800.00	-												-	49,800.00
2.6 COMBUSTIBLES, LUBRICANTES Y ADITIVOS	1,136,640.00	879.98												879.98	1,135,760.02
2.6.1 COMBUSTIBLES, LUBRICANTES Y ADITIVOS	1,136,640.00	879.98												879.98	1,135,760.02
2.6.1.1 COMBUSTIBLES, LUBRICANTES Y ADITIVOS	1,136,640.00	879.98												879.98	1,135,760.02
2.7 VEST.BLANCOS, PREND.D/PROT.Y ART. DEP.	144,000.00	-												-	144,000.00
2.7.1 VESTUARIO Y UNIFORMES	144,000.00	-												-	144,000.00
2.7.1.1 VESTUARIOS Y UNIFORMES	144,000.00	-												-	144,000.00
2.8 MATERIALES Y SUMINISTROS PARA SEGURIDAD PÚBLICA	200,000.00	-												-	200,000.00
2.8.2 MATERIALES DE SEGURIDAD PÚBLICA	200,000.00	-												-	200,000.00



MUNICIPIO DE TLAHUÉLILPAN  
R.F.C. MTL850101A20  
ANÁLITICO MENSUAL DE EGRESOS PAGADOS POR FUENTE DE FINANCIAMIENTO AL 31 DE ENERO DE 2022.  
(CUENTAS CON MOVIMIENTOS)  
(CIFRAS EN PESOS Y CENTAVOS)

Objeto del Gasto	Presupuesto Vigente	Enero	Febrero	Marzo	Abril	Mayo	Junio	Julio	Agosto	Septiembre	Octubre	Noviembre	Diciembre	Total	Diferencia Vigente-Total
2.8.2.1 MATERIALES DE SEGURIDAD PUBLICA	200,000.00	-	-	-	-	-	-	-	-	-	-	-	-	-	200,000.00
<b>3 SERVICIOS GENERALES</b>	<b>4,409,521.85</b>	-	-	-	-	-	-	-	-	-	-	-	-	-	4,409,521.85
3.1 SERVICIOS BÁSICOS	3,518,000.00	-	-	-	-	-	-	-	-	-	-	-	-	-	3,518,000.00
3.1.1 ENERGÍA ELÉCTRICA	3,500,000.00	-	-	-	-	-	-	-	-	-	-	-	-	-	3,500,000.00
3.1.1.1 ENERGÍA ELÉCTRICA	3,500,000.00	-	-	-	-	-	-	-	-	-	-	-	-	-	3,500,000.00
3.1.1.1.1 TELEFONÍA TRADICIONAL	18,000.00	-	-	-	-	-	-	-	-	-	-	-	-	-	18,000.00
3.1.1.1.1.1 TELEFONÍA TRADICIONAL	18,000.00	-	-	-	-	-	-	-	-	-	-	-	-	-	18,000.00
3.1.1.1.1.1.1 SERV. PROF. CIEN. T.ÉCN. Y OTROS SERVICIOS	94,121.85	-	-	-	-	-	-	-	-	-	-	-	-	-	94,121.85
3.3 SERVICIOS DE CAPACITACIÓN	44,285.85	-	-	-	-	-	-	-	-	-	-	-	-	-	44,285.85
3.3.4 SERVICIOS DE CAPACITACIÓN	44,285.85	-	-	-	-	-	-	-	-	-	-	-	-	-	44,285.85
3.3.4.1 SERVICIOS DE CAPACITACIÓN	44,285.85	-	-	-	-	-	-	-	-	-	-	-	-	-	44,285.85
3.3.6 SERV. D/APOYO ADM. TRAD. FOT. E IMPRES.	49,836.00	-	-	-	-	-	-	-	-	-	-	-	-	-	49,836.00
3.3.6.1 SERVICIOS RELACIONADOS CON TRADUCCIONES	49,836.00	-	-	-	-	-	-	-	-	-	-	-	-	-	49,836.00
3.4 SERVICIOS FINAN. BANC. Y COMERCIALES	90,000.00	-	-	-	-	-	-	-	-	-	-	-	-	-	90,000.00
3.4.5 SEGUROS DE BIENES PATRIMONIALES	90,000.00	-	-	-	-	-	-	-	-	-	-	-	-	-	90,000.00
3.4.5.1 SEGURO DE BIENES PATRIMONIALES	90,000.00	-	-	-	-	-	-	-	-	-	-	-	-	-	90,000.00
3.5 SERV. D/INST. REPAR. MANTTO Y CONSERVACIÓN	360,000.00	-	-	-	-	-	-	-	-	-	-	-	-	-	360,000.00
3.5.5 REPAR. Y MANTTO D/EQPO D/TRANSPORTE	360,000.00	-	-	-	-	-	-	-	-	-	-	-	-	-	360,000.00
3.5.5.1 REPAR. Y MANTTO D/EQ.D/TRANSPORTE	360,000.00	-	-	-	-	-	-	-	-	-	-	-	-	-	360,000.00
3.9 OTROS SERVICIOS GENERALES	347,400.00	-	-	-	-	-	-	-	-	-	-	-	-	-	347,400.00
3.9.2 IMPUESTOS Y DERECHOS	347,400.00	-	-	-	-	-	-	-	-	-	-	-	-	-	347,400.00
3.9.2.1 IMPUESTOS Y DERECHOS, OTROS IMPUESTOS, TENENCIA, PLACAS, GASTOS DE	347,400.00	-	-	-	-	-	-	-	-	-	-	-	-	-	347,400.00
<b>4 TRANSF. ASIG. SUBSIDIOS Y OTRAS AYUDAS</b>	<b>85,856.40</b>	<b>3,577.35</b>	-	-	-	-	-	-	-	-	-	-	-	<b>3,577.35</b>	<b>82,279.05</b>
4.5 PENSIONES Y JUBILACIONES	85,856.40	3,577.35	-	-	-	-	-	-	-	-	-	-	-	-	3,577.35
4.5.1 PENSIONES	85,856.40	3,577.35	-	-	-	-	-	-	-	-	-	-	-	-	3,577.35
4.5.1.1 PENSIONES	85,856.40	3,577.35	-	-	-	-	-	-	-	-	-	-	-	-	3,577.35
<b>5 BIENES MUEBLES, INMUEBLES E INTANGIBLES</b>	<b>195,615.53</b>	-	-	-	-	-	-	-	-	-	-	-	-	-	<b>195,615.53</b>
5.1 MOBILIARIO Y EQUIPO DE ADMINISTRACIÓN	25,000.00	-	-	-	-	-	-	-	-	-	-	-	-	-	25,000.00
5.1.1 MUEBLES DE OFICINA Y ESTANTERÍA	25,000.00	-	-	-	-	-	-	-	-	-	-	-	-	-	25,000.00
5.1.1.1 MUEBLES DE OFICINA Y ESTANTERÍA	25,000.00	-	-	-	-	-	-	-	-	-	-	-	-	-	25,000.00
5.5 EQUIPO DE DEFENSA Y SEGURIDAD	170,615.53	-	-	-	-	-	-	-	-	-	-	-	-	-	170,615.53
5.5.1 EQUIPO DE DEFENSA Y SEGURIDAD	170,615.53	-	-	-	-	-	-	-	-	-	-	-	-	-	170,615.53
5.5.1.1 EQUIPO DE DEFENSA Y SEGURIDAD	170,615.53	-	-	-	-	-	-	-	-	-	-	-	-	-	170,615.53
3.4.5.1 SEGURO DE BIENES PATRIMONIALES	-	-	-	-	-	-	-	-	-	-	-	-	-	-	-
<b>ISR</b>	<b>668,586.36</b>	-	-	-	-	-	-	-	-	-	-	-	-	-	<b>668,586.36</b>
<b>2 MATERIALES Y SUMINISTROS</b>	<b>51,000.00</b>	-	-	-	-	-	-	-	-	-	-	-	-	-	<b>51,000.00</b>
2.1 MATERIALES DE ADMINISTRACIÓN, EMISIÓN DE DOCUMENTOS Y ARTÍCULOS OFICIALES	14,000.00	-	-	-	-	-	-	-	-	-	-	-	-	-	14,000.00
2.1.1 MATERIALES, ÚTILES Y EQUIPOS MENORES DE OFICINA	2,000.00	-	-	-	-	-	-	-	-	-	-	-	-	-	2,000.00
2.1.1.1 MATERIALES ÚTILES Y EQUIPOS MENORES DE OFICINA	2,000.00	-	-	-	-	-	-	-	-	-	-	-	-	-	2,000.00
2.1.4 MAT. ÚTIL Y EQUIPOS MEN. TECN. D/L. INF. Y COM.	2,000.00	-	-	-	-	-	-	-	-	-	-	-	-	-	2,000.00
2.1.4.1 MAT. ÚTIL Y EQUIPOS MEN. TECN. D/L. INF. Y COM.	2,000.00	-	-	-	-	-	-	-	-	-	-	-	-	-	2,000.00
2.1.6 MATERIAL DE LIMPIEZA	10,000.00	-	-	-	-	-	-	-	-	-	-	-	-	-	10,000.00
2.1.6.1 MATERIAL DE LIMPIEZA	10,000.00	-	-	-	-	-	-	-	-	-	-	-	-	-	10,000.00
2.4 MATERIALES Y ART. D/CONST. Y DE REPAR.	15,000.00	-	-	-	-	-	-	-	-	-	-	-	-	-	15,000.00
2.4.3 CAL. YESO Y PRODUCTOS DE YESO	15,000.00	-	-	-	-	-	-	-	-	-	-	-	-	-	15,000.00
2.4.3.1 CAL. YESO Y PRODUCTOS DE YESO	15,000.00	-	-	-	-	-	-	-	-	-	-	-	-	-	15,000.00
2.5 PRODUCTOS QUÍM. FARMAC. Y DE LABORATORIO	9,000.00	-	-	-	-	-	-	-	-	-	-	-	-	-	9,000.00
2.5.4 MATERIALES, ACCES. Y SUMIN. MÉDICOS	9,000.00	-	-	-	-	-	-	-	-	-	-	-	-	-	9,000.00



MUNICIPIO DE TLAHUELILPAN  
R.F.C. MTL850101AJZO  
ANALÍTICO MENSUAL DE EGRESOS PAGADOS POR FUENTE DE FINANCIAMIENTO AL 31 DE ENERO DE 2022.  
(CUENTAS CON MOVIMIENTOS)  
(CIFRAS EN PESOS Y CENTAVOS)

Objeto del Gasto	Presupuesto Vigente	Enero	Febrero	Marzo	Abril	Mayo	Junio	Julio	Agosto	Septiembre	Octubre	Noviembre	Diciembre	Total	Diferencia Vigente-Total
2.5.4.1 MATERIALES, ACCESORIOS Y SUMINISTROS	9,000.00														9,000.00
MÉDICOS															-
2.6 COMBUSTIBLES, LUBRICANTES Y ADITIVOS	9,000.00														9,000.00
2.6.1 COMBUSTIBLES, LUBRICANTES Y ADITIVOS	9,000.00														9,000.00
2.6.1.1 COMBUSTIBLES, LUBRICANTES Y ADITIVOS	9,000.00														9,000.00
2.9 HERRAMIENTAS, REFACC. Y ACCES. MENORES	4,000.00														4,000.00
2.9.9 REFAC. Y OTROS ACC. MEN. OTROS BIEN. MUJEB.	4,000.00														4,000.00
2.9.9.1 REFACCIONES Y ACCESORIOS MENORES OTROS BIENES MUEBLES	4,000.00														4,000.00
3 SERVICIOS GENERALES	50,000.00														50,000.00
3.3 SERV. PROF. CIENT. TÉCN. Y OTROS SERVICIOS	5,000.00														5,000.00
3.3.8 SERVICIOS DE VIGILANCIA	5,000.00														5,000.00
3.3.8.1 SERVICIOS DE VIGILANCIA	5,000.00														5,000.00
3.5 SERV. D/INST. REPAR. MANTTO Y CONSERVACIÓN	40,000.00														40,000.00
3.5.5 REPAR. Y MANTTO D/FOPO D/TRANSPORTE	40,000.00														40,000.00
3.5.5.1 REPAR. Y MANTTO D/EQ. D/TRANSPORTE	40,000.00														40,000.00
3.8 SERVICIOS OFICIALES	5,000.00														5,000.00
3.8.2 GASTOS DE ORDEN SOCIAL Y CULTURAL	5,000.00														5,000.00
3.8.2.1 GASTOS DE ORDEN SOCIAL Y CULTURAL	5,000.00														5,000.00
4 TRANSF. ASIG. SUBSIDIOS Y OTRAS AYUDAS	15,000.00														15,000.00
4.4 AYUDAS SOCIALES	15,000.00														15,000.00
4.4.1 AYUDAS SOCIALES A PERSONAS	15,000.00														15,000.00
4.4.1.1 AYUDAS SOCIALES A PERSONAS	15,000.00														15,000.00
6 INVERSIÓN PÚBLICA	552,586.36														552,586.36
6.1 OBRA PÚBLICA E/BIENES D/DOMINIO P/IR	552,586.36														552,586.36
6.1.4 DIVISIÓN D/TERR. Y CONST. D/OBRAS D/URBAN.	552,586.36														552,586.36
6.1.4.1 ESTUDIOS Y PROYECTOS	552,586.36														552,586.36
<b>FEIEFF</b>	<b>67,682.05</b>														<b>67,682.05</b>
2 MATERIALES Y SUMINISTROS	52,682.05														52,682.05
2.1 MATERIALES DE ADMINISTRACIÓN, EMISIÓN DE DOCUMENTOS Y ARTÍCULOS OFICIALES	6,682.05														6,682.05
2.1.4 MAT. ÚTIL Y EQOS MEN. TECN. D/L INF. Y COM.	4,200.00														4,200.00
2.1.4.1 MAT. ÚTIL Y EQUIPOS MEN. TECN. D/L INF. Y COM.	4,200.00														4,200.00
2.1.6 MATERIAL DE LIMPIEZA	2,482.05														2,482.05
2.1.6.1 MATERIAL DE LIMPIEZA	2,482.05														2,482.05
2.6 COMBUSTIBLES, LUBRICANTES Y ADITIVOS	46,000.00														46,000.00
2.6.1 COMBUSTIBLES, LUBRICANTES Y ADITIVOS	46,000.00														46,000.00
2.6.1.1 COMBUSTIBLES, LUBRICANTES Y ADITIVOS	46,000.00														46,000.00
4 TRANSF. ASIG. SUBSIDIOS Y OTRAS AYUDAS	15,000.00														15,000.00
4.4 AYUDAS SOCIALES	15,000.00														15,000.00
4.4.1 AYUDAS SOCIALES A PERSONAS	15,000.00														15,000.00
4.4.1.1 AYUDAS SOCIALES A PERSONAS	15,000.00														15,000.00
<b>FONDO DE FISCALIZACIÓN Y RECAUDACIÓN</b>	<b>17,400.00</b>														<b>17,400.00</b>
2 MATERIALES Y SUMINISTROS	815,000.00														815,000.00
2.1 MATERIALES DE ADMINISTRACIÓN, EMISIÓN DE DOCUMENTOS Y ARTÍCULOS OFICIALES	350,000.00														350,000.00
2.1.1 MATERIALES, ÚTILES Y EQUIPOS MENORES DE OFICINA	170,000.00														170,000.00
2.1.1.1 MATERIALES ÚTILES Y EQUIPOS MENORES DE OFICINA	170,000.00														170,000.00
2.1.4 MAT. ÚTIL Y EQOS MEN. TECN. D/L INF. Y COM.	80,000.00														80,000.00



MUNICIPIO DE TLAHUELLIPAN  
R.F.C. MTL850101A20  
ANALÍTICO MENSUAL DE EGRESOS PAGADOS POR FUENTE DE FINANCIAMIENTO AL 31 DE ENERO DE 2022.  
(CUENTAS CON MOVIMIENTOS)  
(CIFRAS EN PESOS Y CENTAVOS)

Objeto del Gasto	Presupuesto Vigente	Enero	Febrero	Marzo	Abril	Mayo	Junio	Julio	Agosto	Septiembre	Octubre	Noviembre	Diciembre	Total	Diferencia Vigente-Total
2.1.4.1 MAT. UTIL Y EQUIPOS MEN. TECN. D/L INF. Y COM.	80,000.00	-	-	-	-	-	-	-	-	-	-	-	-	-	80,000.00
2.1.6 MATERIAL DE LIMPIEZA	100,000.00	-	-	-	-	-	-	-	-	-	-	-	-	-	100,000.00
2.1.6.1 MATERIAL DE LIMPIEZA	100,000.00	-	-	-	-	-	-	-	-	-	-	-	-	-	100,000.00
2.5 PRODUCTOS QUIMI. FARMAC. Y DE LABORATORIO	50,000.00	-	-	-	-	-	-	-	-	-	-	-	-	-	50,000.00
2.5.4 MATERIALES, ACCES. Y SUMIN. MÉDICOS	50,000.00	-	-	-	-	-	-	-	-	-	-	-	-	-	50,000.00
2.5.4.1 MATERIALES, ACCESORIOS Y SUMINISTROS	50,000.00	-	-	-	-	-	-	-	-	-	-	-	-	-	50,000.00
2.7 MÉDICOS	200,000.00	-	-	-	-	-	-	-	-	-	-	-	-	-	200,000.00
2.7.2 VEST. BLANCOS, PREND. D/PROT. Y ART. DEP.	200,000.00	-	-	-	-	-	-	-	-	-	-	-	-	-	200,000.00
2.7.2.1 PRENDAS DE SEG. Y PROT. PERSONAL	200,000.00	-	-	-	-	-	-	-	-	-	-	-	-	-	200,000.00
2.7.2.1.1 PRENDAS DE SEG. Y PROTECCIÓN DEL PERSONAL	200,000.00	-	-	-	-	-	-	-	-	-	-	-	-	-	200,000.00
2.9 HERRAMIENTAS, REFACC. Y ACCES. MENORES	215,000.00	-	-	-	-	-	-	-	-	-	-	-	-	-	215,000.00
2.9.1 HERRAMIENTAS MENORES	100,000.00	-	-	-	-	-	-	-	-	-	-	-	-	-	100,000.00
2.9.1.1 HERRAMIENTAS MENORES	100,000.00	-	-	-	-	-	-	-	-	-	-	-	-	-	100,000.00
2.9.4 REF. Y ACC. MEN. EQPO D/COMP. Y TEC. D/INF.	15,000.00	-	-	-	-	-	-	-	-	-	-	-	-	-	15,000.00
2.9.4.1 REFACCIONES Y ACCESORIOS MENORES EQUIPO DE CÓMPUTO Y TECNOLOGÍAS DE LA INFORMACIÓN	15,000.00	-	-	-	-	-	-	-	-	-	-	-	-	-	15,000.00
2.9.7 REFACCIONES Y ACC. MEN. EQPO DEF. Y SEG.	100,000.00	-	-	-	-	-	-	-	-	-	-	-	-	-	100,000.00
2.9.7.1 REFACCIONES Y ACCESORIOS MENORES EQUIPO DEF. Y SEG.	100,000.00	-	-	-	-	-	-	-	-	-	-	-	-	-	100,000.00
<b>3 SERVICIOS GENERALES</b>	<b>497,000.00</b>	<b>17,400.00</b>	-	-	-	-	-	-	-	-	-	-	-	<b>17,400.00</b>	<b>479,600.00</b>
3.2 SERVICIOS DE ARRENDAMIENTO	84,000.00	-	-	-	-	-	-	-	-	-	-	-	-	-	84,000.00
3.2.3 ARREND. D/MOB. Y EQPO. D/ADMÓN. EDUC. Y REC.	84,000.00	-	-	-	-	-	-	-	-	-	-	-	-	-	84,000.00
3.2.3.1 ARRENDAMIENTO DE EQUIPO Y BIENES INFORMÁTICOS	84,000.00	-	-	-	-	-	-	-	-	-	-	-	-	-	84,000.00
3.3 SERV. PROF. CIEN. TÈCN. Y OTROS SERVICIOS	183,000.00	17,400.00	-	-	-	-	-	-	-	-	-	-	-	17,400.00	165,600.00
3.3.3 SERV. D/CONS. ADVA. PROC. TÈC. Y TEC. D/L INF.	10,000.00	-	-	-	-	-	-	-	-	-	-	-	-	-	10,000.00
3.3.3.1 SERV. D/CONS. ADVA. PROC. TÈC. Y TEC. D/L INF.	10,000.00	-	-	-	-	-	-	-	-	-	-	-	-	-	10,000.00
3.3.6 SERV. D/APOYO ADM. TRAD. FOT. E IMPRES.	10,000.00	-	-	-	-	-	-	-	-	-	-	-	-	-	10,000.00
3.3.6.1 SERVICIOS RELACIONADOS CON TRADUCCIONES	10,000.00	-	-	-	-	-	-	-	-	-	-	-	-	-	10,000.00
3.3.9 SERV. PROFES. CIEN. Y TÈCN. INTEGRALES	163,000.00	17,400.00	-	-	-	-	-	-	-	-	-	-	-	17,400.00	145,600.00
3.3.9.1 SUBCONTRATACION DE SERVICIOS CON TERCEROS	163,000.00	17,400.00	-	-	-	-	-	-	-	-	-	-	-	17,400.00	145,600.00
3.5 SERV. D/INST. REPAR. MANTTO Y CONSERVACIÓN	65,000.00	-	-	-	-	-	-	-	-	-	-	-	-	-	65,000.00
3.5.2 INST. REP. Y MANT. MOB. Y EQ. ADM. EDUC. Y REC.	40,000.00	-	-	-	-	-	-	-	-	-	-	-	-	-	40,000.00
3.5.2.1 INST. REP. Y MANT. MOB. Y EQ. ADM. EDUC. Y REC.	40,000.00	-	-	-	-	-	-	-	-	-	-	-	-	-	40,000.00
3.5.3 INST. REP. Y MANT. EQ. COM. Y TEC. D/L INF.	25,000.00	-	-	-	-	-	-	-	-	-	-	-	-	-	25,000.00
3.5.3.1 INST. REP. Y MANT. EQ. COM. Y TEC. D/L INF.	25,000.00	-	-	-	-	-	-	-	-	-	-	-	-	-	25,000.00
3.6 SERVICIOS DE COMUNIC. SOCIAL Y PUBLICIDAD	165,000.00	-	-	-	-	-	-	-	-	-	-	-	-	-	165,000.00
3.6.1 DIF. RAD. TV Y MED. D/MEN. S/PRO. ACT. GUB.	150,000.00	-	-	-	-	-	-	-	-	-	-	-	-	-	150,000.00
3.6.1.1 DIF. RAD. TV Y MED. D/MEN. S/PRO. ACT. GUB.	150,000.00	-	-	-	-	-	-	-	-	-	-	-	-	-	150,000.00
3.6.2 DIF. RAD. TV Y MED. MEN. COM. PROM. VTA B O S	15,000.00	-	-	-	-	-	-	-	-	-	-	-	-	-	15,000.00
3.6.2.1 DIF. RAD. TV Y MED. MEN. COM. PROM. VTA B O S	15,000.00	-	-	-	-	-	-	-	-	-	-	-	-	-	15,000.00
<b>5 BIENES MUEBLES, INMUEBLES E INTANGIBLES</b>	<b>167,320.00</b>	-	-	-	-	-	-	-	-	-	-	-	-	-	<b>167,320.00</b>
5.1 MOBILIARIO Y EQUIPO DE ADMINISTRACIÓN	137,700.00	-	-	-	-	-	-	-	-	-	-	-	-	-	137,700.00
5.1.1 MUEBLES DE OFICINA Y ESTANTERÍA	49,700.00	-	-	-	-	-	-	-	-	-	-	-	-	-	49,700.00
5.1.1.1 MUEBLES DE OFICINA Y ESTANTERÍA	49,700.00	-	-	-	-	-	-	-	-	-	-	-	-	-	49,700.00
5.1.5 EQUIPO DE CÒMP. Y D/TECN. D/LA INFORMACIÓN	68,000.00	-	-	-	-	-	-	-	-	-	-	-	-	-	68,000.00
5.1.5.1 EQUIPO DE CÒMP. Y D/TECN. D/LA INFORMACIÓN	68,000.00	-	-	-	-	-	-	-	-	-	-	-	-	-	68,000.00
5.5 EQUIPO DE DEFENSA Y SEGURIDAD	25,000.00	-	-	-	-	-	-	-	-	-	-	-	-	-	25,000.00
5.5.1 EQUIPO DE DEFENSA Y SEGURIDAD	25,000.00	-	-	-	-	-	-	-	-	-	-	-	-	-	25,000.00
5.5.1.1 EQUIPO DE DEFENSA Y SEGURIDAD	25,000.00	-	-	-	-	-	-	-	-	-	-	-	-	-	25,000.00



MUNICIPIO DE TLAHUELILPAN  
R.F.C. MTL850101A20  
ANALÍTICO MENSUAL DE EGRESOS PAGADOS POR FUENTE DE FINANCIAMIENTO AL 31 DE ENERO DE 2022.  
(CUENTAS CON MOVIMIENTOS)  
(CIFRAS EN PESOS Y CENTAVOS)

Objeto del Gasto	Presupuesto Vigente	Enero	Febrero	Marzo	Abril	Mayo	Junio	Julio	Agosto	Septiembre	Octubre	Noviembre	Diciembre	Total	Diferencia Vigente-Total
5.6 MAQUINARIA, OTROS EQUIPOS Y HERRAMIENTAS	24,620.00	-	-	-	-	-	-	-	-	-	-	-	-	-	24,620.00
5.6.7 HERRAMIENTAS Y MÁQUINAS-HERRAMIENTA	24,620.00	-	-	-	-	-	-	-	-	-	-	-	-	-	24,620.00
5.6.7.1 HERRAMIENTAS Y MÁQUINAS - HERRAMIENTA	24,620.00	-	-	-	-	-	-	-	-	-	-	-	-	-	24,620.00
<b>IMPUESTO SOBRE AUTOMOVILES NUEVOS</b>	<b>106,125.00</b>	-	-	-	-	-	-	-	-	-	-	-	-	-	<b>106,125.00</b>
3 SERVICIOS GENERALES	106,125.00	-	-	-	-	-	-	-	-	-	-	-	-	-	106,125.00
3.1 SERVICIOS BÁSICOS	106,125.00	-	-	-	-	-	-	-	-	-	-	-	-	-	106,125.00
3.1.1 ENERGÍA ELÉCTRICA	106,125.00	-	-	-	-	-	-	-	-	-	-	-	-	-	106,125.00
3.1.1.1 ENERGÍA ELÉCTRICA	106,125.00	-	-	-	-	-	-	-	-	-	-	-	-	-	106,125.00
<b>IEPS TABACOS</b>	<b>293,076.00</b>	-	-	-	-	-	-	-	-	-	-	-	-	-	<b>293,076.00</b>
3 SERVICIOS GENERALES	293,076.00	-	-	-	-	-	-	-	-	-	-	-	-	-	293,076.00
3.1 SERVICIOS BÁSICOS	292,576.00	-	-	-	-	-	-	-	-	-	-	-	-	-	292,576.00
3.1.1 ENERGÍA ELÉCTRICA	292,576.00	-	-	-	-	-	-	-	-	-	-	-	-	-	292,576.00
3.1.1.1 ENERGÍA ELÉCTRICA	292,576.00	-	-	-	-	-	-	-	-	-	-	-	-	-	292,576.00
3.4 SERVICIOS FINAN. BANC. Y COMERCIALES	500.00	-	-	-	-	-	-	-	-	-	-	-	-	-	500.00
3.4.1 SERVICIOS FINAN. Y BANCARIOS	500.00	-	-	-	-	-	-	-	-	-	-	-	-	-	500.00
3.4.1.1 SERVICIOS FINAN. Y BANCARIOS	500.00	-	-	-	-	-	-	-	-	-	-	-	-	-	500.00
<b>IEPS GASOLINA</b>	<b>668,531.00</b>	-	-	-	-	-	-	-	-	-	-	-	-	-	<b>668,531.00</b>
3 SERVICIOS GENERALES	668,531.00	-	-	-	-	-	-	-	-	-	-	-	-	-	668,531.00
3.1 SERVICIOS BÁSICOS	668,531.00	-	-	-	-	-	-	-	-	-	-	-	-	-	668,531.00
3.1.1 ENERGÍA ELÉCTRICA	668,531.00	-	-	-	-	-	-	-	-	-	-	-	-	-	668,531.00
3.1.1.1 ENERGÍA ELÉCTRICA	668,531.00	-	-	-	-	-	-	-	-	-	-	-	-	-	668,531.00
<b>COMPENSACIÓN ISAN</b>	<b>30,091.00</b>	-	-	-	-	-	-	-	-	-	-	-	-	-	<b>30,091.00</b>
3 SERVICIOS GENERALES	30,091.00	-	-	-	-	-	-	-	-	-	-	-	-	-	30,091.00
3.1 SERVICIOS BÁSICOS	30,091.00	-	-	-	-	-	-	-	-	-	-	-	-	-	30,091.00
3.1.1 ENERGÍA ELÉCTRICA	30,091.00	-	-	-	-	-	-	-	-	-	-	-	-	-	30,091.00
3.1.1.1 ENERGÍA ELÉCTRICA	30,091.00	-	-	-	-	-	-	-	-	-	-	-	-	-	30,091.00
<b>FONDO DE APORTACIONES PARA LA INFRAESTRUCTURA SOCIAL MUNICIPAL</b>	<b>8,425,190.00</b>	-	-	-	-	-	-	-	-	-	-	-	-	-	<b>8,425,190.00</b>
6 INVERSIÓN PÚBLICA	8,425,190.00	-	-	-	-	-	-	-	-	-	-	-	-	-	8,425,190.00
6.1 OBRA PÚBLICA E/BIENES D/DOMINIO PÚBL.	8,425,190.00	-	-	-	-	-	-	-	-	-	-	-	-	-	8,425,190.00
6.1.4 DIVISIÓN D/TERR. Y CONST. D/OBRAS D/URBAN.	8,425,190.00	-	-	-	-	-	-	-	-	-	-	-	-	-	8,425,190.00
6.1.4.1 ESTUDIOS Y PROYECTOS	8,425,190.00	-	-	-	-	-	-	-	-	-	-	-	-	-	8,425,190.00
<b>PROGRAMA DE FORTALECIMIENTO DE LA PERSPECTIVA DE GÉNERO</b>	<b>200,000.00</b>	-	-	-	-	-	-	-	-	-	-	-	-	-	<b>200,000.00</b>
3 SERVICIOS GENERALES	200,000.00	-	-	-	-	-	-	-	-	-	-	-	-	-	200,000.00
3.3 SERV. PROF. CIEN. TÈCN. Y OTROS SERVICIOS	200,000.00	-	-	-	-	-	-	-	-	-	-	-	-	-	200,000.00
3.3.4 SERVICIOS DE CAPACITACIÓN	200,000.00	-	-	-	-	-	-	-	-	-	-	-	-	-	200,000.00
3.3.4.1 SERVICIOS DE CAPACITACIÓN	200,000.00	-	-	-	-	-	-	-	-	-	-	-	-	-	200,000.00
<b>ISR ENAJENACION DE BIENES INMUEBLES,</b>	<b>32,253.67</b>	-	-	-	-	-	-	-	-	-	-	-	-	-	<b>32,253.67</b>
4 TRANSF. ASIG. SUBSIDIOS Y OTRAS AYUDAS	32,253.67	-	-	-	-	-	-	-	-	-	-	-	-	-	32,253.67
4.4 AYUDAS SOCIALES	32,253.67	-	-	-	-	-	-	-	-	-	-	-	-	-	32,253.67
4.4.5 AYUDAS SOC. A INSTIT. S/FINES DE LUCRO	32,253.67	-	-	-	-	-	-	-	-	-	-	-	-	-	32,253.67
4.4.5.1 AYUDAS SOC. A INSTIT. S/FINES DE LUCRO	32,253.67	-	-	-	-	-	-	-	-	-	-	-	-	-	32,253.67
<b>PROGRAMA DE APOYO A LA INFRAESTRUCTURA CULTURAL DE LOS ESTADOS (PAICE)</b>	<b>1,200,000.00</b>	-	-	-	-	-	-	-	-	-	-	-	-	-	<b>1,200,000.00</b>
6 INVERSIÓN PÚBLICA	1,200,000.00	-	-	-	-	-	-	-	-	-	-	-	-	-	1,200,000.00
6.2 OBRA PÚBLICA EN BIENES PROPIOS	1,200,000.00	-	-	-	-	-	-	-	-	-	-	-	-	-	1,200,000.00
6.2.2 EDIFICACIÓN NO HABITACIONAL	1,200,000.00	-	-	-	-	-	-	-	-	-	-	-	-	-	1,200,000.00



MUNICIPIO DE TLAHUELLIPAN  
R.F.C. MTL850101A20  
ANALÍTICO MENSUAL DE EGRESOS PAGADOS POR FUENTE DE FINANCIAMIENTO AL 31 DE ENERO DE 2022.  
(CUENTAS CON MOVIMIENTOS)  
(CIFRAS EN PESOS Y CENTAVOS)

Objeto del Gasto	Presupuesto Vigente	Enero	Febrero	Marzo	Abril	Mayo	Junio	Julio	Agosto	Septiembre	Octubre	Noviembre	Diciembre	Total	Diferencia Vigente-Total
3.2.2.1 ESTUDIOS Y PROYECTOS P/EDIFIC/N/HABITAC.	1,200,000.00														1,200,000.00
<b>DONACIÓN PEMEX</b>		<b>266,660.59</b>												<b>266,660.59</b>	<b>-</b>
2 MATERIALES Y SUMINISTROS	-	266,660.59												266,660.59	-
2.6 COMBUSTIBLES, LUBRICANTES Y ADITIVOS	-	266,660.59												266,660.59	-
2.6.1 COMBUSTIBLES, LUBRICANTES Y ADITIVOS	-	266,660.59												266,660.59	-
2.6.1.1 COMBUSTIBLES, LUBRICANTES Y ADITIVOS	-	266,660.59												266,660.59	-
<b>TOTAL</b>	<b>\$ 63,916,122.97</b>	<b>\$ 2,181,782.08</b>	<b>\$ -</b>	<b>\$ -</b>	<b>\$ -</b>	<b>\$ -</b>	<b>\$ -</b>	<b>\$ -</b>	<b>\$ -</b>	<b>\$ -</b>	<b>\$ -</b>	<b>\$ -</b>	<b>\$ -</b>	<b>\$ 2,181,782.08</b>	<b>\$ 61,734,340.89</b>

2,181,782.08

"Bajo protesta de decir verdad declaramos que las cifras contenidas en este estado financiero son veraces y contienen toda la información referente a la situación y/o los resultados del Municipio de Tlahuelliapan, afirmando ser legalmente responsables de la autenticidad y veracidad de las mismas, y asimismo asumimos la responsabilidad derivada de cualquier declaración en falso sobre las mismas."

LIC. JOSÉ ALFREDO DÍAZ MORENO  
PRESIDENTE MUNICIPAL COMUNITARIO



AKU. SELENIA FLORES CORTES  
TESORERA MUNICIPAL



LIC. NOELIA BETHSABE MEZA JIMÉNEZ.  
SÍNDICO PROCURADOR

