

MUNICIPIO DE TLAHUELILPAN, HGO.

R.F.C. MTL850101A20

ESTADO ANALÍTICO DE INGRESOS POR RUBRO, TIPO, CLASE Y CONCEPTO AL 31 DE MARZO DE 2022.

Número	Rubro de Ingresos	Ingreso Estimado -1	Ampliaciones y Reducciones -2	Ingreso Modificado (3=1+2)	Ingreso Devengado -4	Ingreso Recaudado -5	Diferencia (6=5-1)
<b>1</b>	<b>IMPUESTOS</b>	<b>4,512,605.39</b>	-	<b>4,512,605.39</b>	<b>1,518,063.98</b>	<b>1,408,306.04</b>	<b>- 3,104,299.35</b>
1.1	IMPUESTOS SOBRE LOS INGRESOS	126,880.00	-	126,880.00	-	-	- 126,880.00
1.1.2	IMPUESTO A COMERCIOS AMBULANTES	126,880.00	-	126,880.00	-	-	- 126,880.00
1.2	IMPUESTOS SOBRE EL PATRIMONIO	1,785,725.39	-	1,785,725.39	1,518,063.98	1,408,306.04	- 377,419.35
1.2.1	IMPUESTO PREDIAL	1,525,865.20	-	1,525,865.20	1,487,278.00	1,389,311.10	- 136,554.10
1.2.1.1	PREDIOS URBANOS	1,358,254.04	-	1,358,254.04	1,316,778.00	1,223,121.10	- 135,132.94
1.2.1.2	PREDIOS RÚSTICOS	124,402.68	-	124,402.68	137,652.00	134,293.00	- 9,890.32
1.2.1.3	COMUNALES Y EJIDALES	43,208.48	-	43,208.48	32,848.00	31,897.00	- 11,311.48
1.2.2	IMPUESTO SOBRE TRASLACIÓN DE DOMINIO Y OTRAS OPERACIONES CON BIENES INMUEBLES	259,860.19	-	259,860.19	30,785.98	18,994.94	- 240,865.25
1.2.2.1	IMPUESTO SOBRE TRASLACIÓN DE DOMINIO Y OTRAS OPERACIONES CON BIENES INMUEBLES	259,860.19	-	259,860.19	30,785.98	18,994.94	- 240,865.25
1.3	IMPUESTO SOBRE LA PRODUCCIÓN, EL CONSUMO Y LAS TRANSACCIONES	2,600,000.00	-	2,600,000.00	-	-	-
1.3.1	IMPUESTO SOBRE JUEGOS PERMITIDOS	2,600,000.00	-	2,600,000.00	-	-	-
	ESPECTACULOS PÚBLICOS, DIVERSIONES Y APARATOS MECÁNICOS O ELECTRO						
<b>4</b>	<b>DERECHOS</b>	<b>2,909,825.49</b>	-	<b>2,909,825.49</b>	<b>1,109,104.84</b>	<b>956,110.25</b>	<b>- 1,953,715.24</b>
4.3	DERECHOS POR PRESTACIÓN DE SERVICIOS	220,010.28	-	220,010.28	32,290.06	20,183.56	- 199,826.72
4.3.2	SERVICIOS DE AGUA POTABLE	95,006.74	-	95,006.74	-	-	-
4.3.4	DERECHOS POR USO DE RASTRO, GUARDA Y MATANZA DE GANADO	5,460.00	-	5,460.00	-	-	- 5,460.00
4.3.5	DERECHOS POR SERVICIO Y USO DE PANTEONES	35,958.10	-	35,958.10	-	-	-
4.3.6	DERECHOS POR SERVICIOS DE LIMPIA	83,585.44	-	83,585.44	9,597.00	6,136.00	- 77,449.44
4.3.9	SERVICIO DE TRASLADO DE CADAVER	-	-	-	22,693.06	14,047.56	-
4.4	OTROS DERECHOS	2,689,815.21	-	2,689,815.21	1,076,814.78	935,926.69	- 1,753,888.52
4.4.1	DERECHOS POR REGISTRO, LICENCIA Y PERMISOS DIVERSOS	2,094,277.41	-	2,094,277.41	923,623.34	829,068.69	- 1,265,208.72
4.4.1.1	DERECHO POR REGISTRO FAMILIAR	55,842.92	-	55,842.92	24,469.30	18,372.80	- 37,470.12
4.4.1.2	DERECHOS POR SERVICIOS DE CERTIFICACIÓN, LEGALIZACIONES Y EXPEDICIÓN DE COPIAS CERTIFICADAS	666,359.19	-	666,359.19	13,963.00	9,270.00	- 657,089.19
4.4.1.3	DERECHOS POR SERVICIOS DE EXPEDICIÓN Y RENOVACIÓN DE PLACA DE FUNCIONAMIENTO	1,008,075.30	-	1,008,075.30	799,169.44	737,349.49	- 270,725.81
4.4.1.5	ESTAB COMER. E IND. DERECHOS POR EXPEDICIÓN, REVALIDACIÓN O CANJE DE SERVICIOS DE BEBIDAS ALCOHOLICAS	332,800.00	-	332,800.00	-	-	- 332,800.00
4.4.1.6	DERECHOS POR EXPEDICIÓN Y REVALIDACIÓN	26,000.00	-	26,000.00	3,271.50	3,071.50	- 22,928.50





MUNICIPIO DE TLAHUELILPAN, HGO.  
R.F.C. MTL850101A20  
ESTADO ANALÍTICO DE INGRESOS POR RUBRO, TIPO, CLASE Y CONCEPTO AL 31 DE MARZO DE 2022.

5.1.3.1	INMUEBLES PROPIEDAD DEL MUNICIPIO	1,158,877.10	-	1,158,877.10	217,067.00	178,043.55	-	980,833.55
	USO DE PLAZAS Y PISOS EN LAS CALLES,							
5.1.3.2	PASAJES Y LUGARES PÚBLICOS	37,440.00	-	37,440.00	-	-	-	37,440.00
	LOCALES SITUADOS EN EL INTERIOR Y							
	EXTERIOR DE LOS MERCADOS							
5.1.3.3	ESTACIONAMIENTOS EN LA VÍA PÚBLICA	304,551.00	-	304,551.00	103,140.00	78,360.00	-	226,191.00
5.1.3.4	ARRENDAMIENTO DE TERRENOS, MONTES,	26,470.08	-	26,470.08	16,200.00	15,800.00	-	10,670.08
	PASTOS Y DEMÁS BIENES DEL MUNICIPIO							
5.1.4	EXPLOTACIÓN O ENEJENACIÓN DE CUALQUIER	11,478.99	-	11,478.99	-	-	-	11,478.99
	NATURALEZA DE BIENES PROPIEDAD DEL							
	MUNICIPIO							
5.1.8	EXPLOTACIÓN EN COPIA SIMPLE O	4,680.00	-	4,680.00	-	-	-	4,680.00
	CERTIFICADA O REPRODUCCIÓN DE LA							
	INFORMACIÓN EN DISPOSITIVOS DEL ALMAC							
5.1.9	OTROS PRODUCTOS	462,254.01	-	462,254.01	-	-	-	462,254.01
<b>6</b>	<b>APROVECHAMIENTOS</b>	<b>1,406,797.83</b>	-	<b>1,406,797.83</b>	<b>1,998,286.02</b>	<b>1,848,069.87</b>	-	<b>441,272.04</b>
6.1	APROVECHAMIENTOS	1,404,882.39	-	1,404,882.39	1,993,638.22	1,843,422.17	-	438,539.78
6.1.2	MULTAS IMPUESTAS A LOS INFRACTORES DE	466,206.43	-	466,206.43	28,787.17	22,447.17	-	443,759.26
	LOS REGLAMENTOS ADMINISTRATIVOS POR							
	BANDO DE POLICÍA							
6.1.3	MULTAS IMPUESTAS POR AUTORIDADES	2,080.00	-	2,080.00	-	-	-	2,080.00
	FEDERALES NO FISCALES							
6.1.6	DONACIONES HECHAS A FAVOR DEL MUNICIPIO	65,220.99	-	65,220.99	1,279,176.00	1,278,326.00	-	1,213,105.01
6.1.9	INDENIZACIÓN POR DAÑOS A BIENES	2,080.00	-	2,080.00	6,350.00	1,382.00	-	698.00
	MUNICIPALES							
6.1.B	APROVECHAMIENTOS PROVENIENTES DE OBRAS		-		20,869.05	-	-	-
	PÚBLICAS							
6.1.G	RECARGOS	167,012.93	-	167,012.93	88,622.00	65,833.00	-	101,179.93
6.1.H	REZAGOS	702,282.04	-	702,282.04	569,834.00	475,434.00	-	226,848.04
6.2	APROVECHAMIENTOS PATRIMONIALES	1,915.44	-	1,915.44	4,647.80	4,647.70	-	2,732.26
6.2.1	INTERESES	1,915.44	-	1,915.44	4,647.80	4,647.70	-	2,732.26
<b>7</b>	<b>INGRESOS POR VENTAS DE BIENES,</b>	-	-	-	<b>71,693.00</b>	<b>71,693.00</b>	-	<b>71,693.00</b>
	<b>PRESTACIÓN DE SERVICIOS Y OTROS INGRESOS</b>							
7.1	INGRESOS POR VENTA DE BIENES Y	-	-	-	9,075.00	9,075.00	-	9,075.00
	PRESTACIÓN DE SERVICIOS DE							
	INSTITUCIONES PÚBLICAS DE SEGURIDAD SOCI							
7.2	INGRESOS POR VENTA DE BIENES Y	-	-	-	13,740.00	13,740.00	-	13,740.00
	PRESTACIÓN DE SERVICIOS DE EMPRESAS							
	PRODUCTIVAS DEL ESTADO							
7.3	INGRESOS POR VENTA DE BIENES Y	-	-	-	-	-	-	-
	PRESTACIÓN DE SERV. DE ENT. PARAEST. Y							
	FIDEIC. NO EMPR Y NO FINAN.							
7.8	INGRESOS POR VENTA DE BIENES Y PREST.	-	-	-	48,878.00	48,878.00	-	48,878.00










MUNICIPIO DE TLAHUELILPAN, HGO.

R.F.C. MTL850101A20

ESTADO ANALÍTICO DE INGRESOS POR RUBRO, TIPO, CLASE Y CONCEPTO AL 31 DE MARZO DE 2022.

5.1.3.2	LOCALES SITUADOS EN EL INTERIOR Y EXTERIOR DE LOS MERCADOS	37,440.00	-	-	37,440.00	-	-	-	37,440.00
5.1.3.3	ESTACIONAMIENTOS EN LA VÍA PÚBLICA	304,551.00	-	-	304,551.00	103,140.00	-	78,360.00	226,191.00
5.1.3.4	ARRENDAMIENTO DE TERRENOS, MONTES, PASTOS Y DEMÁS BIENES DEL MUNICIPIO	26,470.08	-	-	26,470.08	16,200.00	-	15,800.00	10,670.08
5.1.4	EXPLOTACIÓN O ENEJENACIÓN DE CUALQUIER NATURALEZA DE BIENES PROPIEDAD DEL MUNICIPIO	11,478.99	-	-	11,478.99	-	-	-	11,478.99
5.1.8	EXPLOTACIÓN EN COPIA SIMPLE O CERTIFICADA O REPRODUCCIÓN DE LA INFORMACIÓN EN DISPOSITIVOS DEL ALMAC	4,680.00	-	-	4,680.00	-	-	-	4,680.00
5.1.9	OTROS PRODUCTOS	462,254.01	-	-	462,254.01	-	-	-	462,254.01
<b>6</b>	<b>APROVECHAMIENTOS</b>	<b>1,406,797.83</b>	-	-	<b>1,406,797.83</b>	<b>1,998,286.02</b>	-	<b>1,848,069.87</b>	<b>441,272.04</b>
6.1	APROVECHAMIENTOS	1,404,882.39	-	-	1,404,882.39	1,993,638.22	-	1,843,422.17	438,539.78
6.1.2	MULTAS IMPUESTAS A LOS INFRACTORES DE LOS REGLAMENTOS ADMINISTRATIVOS POR BANDO DE POLICÍA	466,206.43	-	-	466,206.43	28,787.17	-	22,447.17	443,759.26
6.1.3	MULTAS IMPUESTAS POR AUTORIDADES FEDERALES NO FISCALES	2,080.00	-	-	2,080.00	-	-	-	2,080.00
6.1.6	DONACIONES HECHAS A FAVOR DEL MUNICIPIO	65,220.99	-	-	65,220.99	1,279,176.00	-	1,278,326.00	1,213,105.01
6.1.9	INDENMIZACIÓN POR DAÑOS A BIENES MUNICIPALES	2,080.00	-	-	2,080.00	6,350.00	-	1,382.00	698.00
6.1.B	APROVECHAMIENTOS PROVENIENTES DE OBRAS PÚBLICAS		-	-		20,869.05	-	-	
6.1.G	RECARGOS	167,012.93	-	-	167,012.93	88,622.00	-	65,833.00	101,179.93
6.1.H	REZAGOS	702,282.04	-	-	702,282.04	569,834.00	-	475,434.00	226,848.04
6.2	APROVECHAMIENTOS PATRIMONIALES	1,915.44	-	-	1,915.44	4,647.80	-	4,647.70	2,732.26
6.2.1	INTERESES	1,915.44	-	-	1,915.44	4,647.80	-	4,647.70	2,732.26
6.2.1	INTERESES		-	-			-		
<b>8</b>	<b>PARTICIPACIONES, APORTACIONES, CONVENIOS, INCENTIVOS DERIV. DE LA COLAB. FISCAL Y FONDOS DIST. DE APORT</b>	<b>53,081,143.08</b>	-	-	<b>53,081,143.08</b>	<b>55,131,444.70</b>	-	<b>55,131,444.70</b>	<b>2,050,301.62</b>
8.1	PARTICIPACIONES	29,523,007.08	-	-	29,523,007.08	48,377,609.83	-	48,377,609.83	18,854,602.75
8.1.1	FONDO GENERAL DE PARTICIPACIONES	17,608,657.00	-	-	17,608,657.00	5,506,722.54	-	5,506,722.54	12,101,934.46
8.1.2	FONDO IEPS TABACOS	293,076.00	-	-	293,076.00	95,409.40	-	95,409.40	197,666.60
8.1.3	FONDO DE FOMENTO MUNICIPAL	8,568,685.00	-	-	8,568,685.00	1,829,382.42	-	1,829,382.42	6,739,302.58
8.1.4	FONDO ISAN	106,125.00	-	-	106,125.00	54,947.70	-	54,947.70	51,177.30
8.1.5	FONDO FOFIS	1,479,320.00	-	-	1,479,320.00	359,610.96	-	359,610.96	1,119,709.04
8.1.7	FOCOM FONDO DE COMPENSACION	-	-	-	-	182,726.53	-	182,726.53	-
8.1.8	FONDO IEPS GASOLINA	668,531.00	-	-	668,531.00	110,636.62	-	110,636.62	557,894.38
8.1.9	RECURSOS EXTRAORDINARIOS	-	-	-	-	39,380,890.10	-	39,380,890.10	39,380,890.10
8.1.A	FONDO ISR	668,586.36	-	-	668,586.36	776,868.14	-	776,868.14	108,281.78
8.1.B	COMPENSACION ISAN	30,091.00	-	-	30,091.00	7,887.48	-	7,887.48	22,203.52



MUNICIPIO DE TLAHUELLIPAN, HGO.  
R.F.C. MTL850101A20  
ESTADO ANALÍTICO DE INGRESOS POR RUBRO, TIPO, CLASE Y CONCEPTO AL 31 DE MARZO DE 2022.

8.1.G	FEIEFF	67,682.05	67,682.05	-	67,682.05	49,942.04	49,942.04	-	17,740.01
8.1.1	ISR ENAJENACIÓN DE BIENES INMUEBLES	32,253.67	32,253.67	-	32,253.67	22,585.90	22,585.90	-	9,667.77
8.2	APORTACIONES	23,558,136.00	23,558,136.00	-	23,558,136.00	6,753,834.87	6,753,834.87	-	16,804,301.13
8.2.1	FONDO FAISM	8,425,190.00	8,425,190.00	-	8,425,190.00	2,976,225.30	2,976,225.30	-	5,448,964.70
8.2.2	FONDO FAFM	13,732,946.00	13,732,946.00	-	13,732,946.00	3,566,257.57	3,566,257.57	-	10,166,688.43
8.2.3	PRODDER	-	-	-	-	211,352.00	211,352.00	-	-
8.2.4	PROGRAMA DE FORTALECIMIENTO DE LA PERSPECTIVA DE GÉNERO	200,000.00	200,000.00	-	200,000.00	-	-	-	200,000.00
8.2.5	PAICE	1,200,000.00	1,200,000.00	-	1,200,000.00	-	-	-	1,200,000.00
9	Transferencias, Asignaciones, Subsidios y Subvenciones, y Pensiones y Jubilaciones Son los recursos que reciben en forma directa o indirecta los entes públicos como parte de su política económica y social, de acuerdo a las estrategias y prioridades de desarrollo para el sostenimiento y desempeño de sus actividades.	-	-	-	-	-	-	-	-
0	Ingresos derivados de financiamientos	-	-	-	-	-	-	-	-
0	Ingresos derivados de financiamientos	-	-	-	-	-	-	-	-
	TOTAL	63,916,122.97	63,916,122.97	-	63,916,122.97	60,093,306.54	59,616,134.41	-	4,299,988.56
									Ingresos Excedentes

Bajo protesta de decir verdad declaramos que las cifras contenidas en este estado financiero son veraces y contienen toda la información referente a la situación y/o los resultados del Municipio de Tlahuelliapan, afirmando ser


LIC. JOSÉ ALFREDO DÍAZ AGUIRRE  
PRESIDENTE MUNICIPAL CONSTITUCIONAL



ARQ. SELENE FLORES CORTES  
TESORERA MUNICIPAL



LIC. NOELIA BETHSABE MEZA JIMÉNEZ  
SINDICO PROCURADOR





MUNICIPIO DE TLAHUELILPAN, HGO.  
R.F.C. MTL850101A20  
ESTADO ANALÍTICO DE INGRESOS POR RUBRO, TIPO, CLASE Y CONCEPTO AL 28 DE FEBRERO DE 2022.

Número	Rubro de Ingresos	Ingreso Estimado -1	Ampliaciones y Reducciones -2	Ingreso Modificado (3=-1+2)	Ingreso Devengado -4	Ingreso Recaudado -5	Diferencia (6=-5-1)
<b>1</b>	<b>IMPUESTOS</b>	<b>4,512,605.39</b>	-	<b>4,512,605.39</b>	<b>1,362,302.94</b>	<b>1,189,739.74</b>	<b>- 3,322,865.65</b>
1.1	IMPUESTOS SOBRE LOS INGRESOS	126,880.00	-	126,880.00	-	-	- 126,880.00
1.1.2	IMPUESTO A COMERCIOS AMBULANTES	126,880.00	-	126,880.00	-	-	- 126,880.00
1.2	IMPUESTOS SOBRE EL PATRIMONIO	1,785,725.39	-	1,785,725.39	1,362,302.94	1,189,739.74	- 595,985.65
1.2.1	IMPUESTO PREDIAL	1,525,865.20	-	1,525,865.20	1,354,819.00	1,182,255.80	- 343,609.40
1.2.1.1	PREDIOS URBANOS	1,358,254.04	-	1,358,254.04	1,188,982.00	1,033,327.80	- 324,926.24
1.2.1.2	PREDIOS RÚSTICOS	124,402.68	-	124,402.68	133,940.00	121,907.00	- 2,495.68
1.2.1.3	COMUNALES Y EJIDALES	43,208.48	-	43,208.48	31,897.00	27,021.00	- 16,187.48
1.2.2	IMPUESTO SOBRE TRASLACIÓN DE DOMINIO Y OTRAS OPERACIONES CON BIENES INMUEBLES	259,860.19	-	259,860.19	7,483.94	7,483.94	- 252,376.25
1.2.2.1	IMPUESTO SOBRE TRASLACIÓN DE DOMINIO Y OTRAS OPERACIONES CON BIENES INMUEBLES	259,860.19	-	259,860.19	7,483.94	7,483.94	- 252,376.25
1.3	IMPUESTOS SOBRE LA PRODUCCIÓN, EL CONSUMO Y LAS TRANSACCIONES	2,600,000.00	-	2,600,000.00	-	-	-
1.3.1	IMPUESTO SOBRE JUEGOS PERMITIDOS ESPECTACULOS PÚBLICOS, DIVERSIONES Y APARATOS MECÁNICOS O ELECTRO	2,600,000.00	-	2,600,000.00	-	-	-
<b>4</b>	<b>DERECHOS</b>	<b>2,909,825.49</b>	-	<b>2,909,825.49</b>	<b>588,375.39</b>	<b>420,331.87</b>	<b>- 2,489,493.62</b>
4.3	DERECHOS POR PRESTACIÓN DE SERVICIOS	220,010.28	-	220,010.28	18,784.96	13,823.81	- 206,186.47
4.3.2	SERVICIOS DE AGUA POTABLE	95,006.74	-	95,006.74	-	-	- 95,006.74
4.3.4	DERECHOS POR USO DE RASTRO, GUARDA Y MATANZA DE GANADO	5,460.00	-	5,460.00	-	-	- 5,460.00
4.3.5	DERECHOS POR SERVICIO Y USO DE PANTEONES	35,958.10	-	35,958.10	-	-	- 35,958.10
4.3.6	DERECHOS POR SERVICIOS DE LIMPIA	83,585.44	-	83,585.44	5,896.00	3,076.00	- 80,509.44
4.3.9	SERVICIO DE TRASLADO DE CADAVER	-	-	-	12,888.96	10,747.81	- 2,141.15
4.4	OTROS DERECHOS	2,689,815.21	-	2,689,815.21	569,590.43	406,508.06	- 2,283,307.15
4.4.1	DERECHOS POR REGISTRO, LICENCIA Y PERMISOS DIVERSOS	2,094,277.41	-	2,094,277.41	500,669.60	365,176.70	- 1,729,100.71
4.4.1.1	DERECHO POR REGISTRO FAMILIAR	55,842.92	-	55,842.92	18,018.70	11,838.90	- 44,004.02
4.4.1.2	DERECHOS POR SERVICIOS DE CERTIFICACIÓN, LEGALIZACIONES Y EXPEDICIÓN DE COPIAS CERTIFICADAS	666,359.19	-	666,359.19	8,820.00	6,120.00	- 660,239.19
4.4.1.3	DERECHOS POR SERVICIOS DE EXPEDICIÓN Y RENOVACIÓN DE PLACA DE FUNCIONAMIENTO	1,008,075.30	-	1,008,075.30	383,365.20	279,594.30	- 728,481.00
4.4.1.5	ESTAB COMER. E IND.	-	-	-	-	-	-
4.4.1.5	DERECHOS POR EXPEDICIÓN, REVALIDACIÓN O CANJE DE SERVICIOS DE BEBIDAS ALCOHÓLICAS	332,800.00	-	332,800.00	-	-	- 332,800.00
4.4.1.6	DERECHOS POR EXPEDICIÓN Y REVALIDACIÓN LICENCIAS O PERMISOS COLOCACIÓN DE ANUNCIOS PUBLICITARIOS	26,000.00	-	26,000.00	1,071.50	1,071.50	- 24,928.50


MUNICIPIO DE TLAHUELILPAN, HGO.  
R.F.C. MTL850101A20  
ESTADO ANALÍTICO DE INGRESOS POR RUBRO, TIPO, CLASE Y CONCEPTO AL 28 DE FEBRERO DE 2022.

Número	Rubro de Ingresos	Ingreso Estimado -1	Ampliaciones y Reducciones -2	Ingreso Modificado (3=-1+2)	Ingreso Devengado -4	Ingreso Recaudado -5	Diferencia (6=5-1)
4.4.1.7	DERECHOS POR LICENCIA O PERMISO PARA LA PRESTACIÓN DE SERVICIOS	5,200.00	-	5,200.00	-	-	5,200.00
4.4.1.8	ESTACIONAMIENTOS Y PENSIONES	-	-	-	-	-	-
4.4.1.9	ACTAS DE NACIMIENTO Y DIVORCIO	-	-	-	88,179.40	65,820.90	65,820.90
4.4.1.A	REPOSICIÓN DE DOCUMENTOS	-	-	-	480.00	180.00	180.00
4.4.2	ANOTACIÓN MARGINAL	-	-	-	734.80	551.10	551.10
4.4.2.1	DERECHOS EN MATERIA DE DESARROLLO URBANO Y ECOLOGÍA	577,514.86	-	577,514.86	63,920.83	36,331.36	541,183.50
4.4.2.1	DERECHOS POR ALINIAMIENTO, DESLINDE Y NOMENCLATURA	8,034.00	-	8,034.00	820.80	820.80	7,213.20
4.4.2.2	DERECHOS POR REALIZACIÓN Y EXPEDICIÓN DE AVALÚOS CATASTRALES	154,474.32	-	154,474.32	38,905.67	20,900.40	133,573.92
4.4.2.4	DERECHOS POR LICENCIAS PARA CONSTRUCCIÓN, RECONSTRUCCIÓN, AMPLIACIÓN Y DEMOLICIÓN	287,081.60	-	287,081.60	8,791.66	8,791.66	278,289.94
4.4.2.5	DERECHOS PARA AUTORIZACIÓN DE PERITOS PARA OBRAS EN CONSTRUCCIÓN	5,200.00	-	5,200.00	-	-	5,200.00
4.4.2.6	DERECHOS POR AUTORIZACIÓN PARA LA VENTA DE LOTES DE TERRENOS EN FRACCIONAMIENTOS	13,390.00	-	13,390.00	-	-	13,390.00
4.4.2.7	OTROS DERECHOS POR SERVICIOS RELACIONADOS POR EL DESARROLLO URBANO	7,800.00	-	7,800.00	3,468.10	1,420.50	6,379.50
4.4.2.8	DERECHOS POR LA PARTICIPACIÓN DE CONCURSOS, LICITACIONES Y EJECUCIÓN DE OBRAS PÚBLICAS	95,117.20	-	95,117.20	-	-	95,117.20
4.4.2.9	DERECHOS POR EXPEDICIÓN DE IMPACTO AMBIENTAL Y OTROS SERVICIOS EN MATERIA ECOLÓGICA	6,417.74	-	6,417.74	5,314.60	1,278.00	5,139.74
4.4.2.C	CURSOS IMPARTIDOS POR EL MUNICIPIO	-	-	-	4,500.00	3,000.00	3,000.00
4.4.2.D	CAMBIO DE PROPIETARIO	-	-	-	120.00	120.00	120.00
4.4.2.E	SUBDIVISIÓN	-	-	-	2,000.00	-	2,000.00
4.4.3	DERECHOS POR SERVICIOS PRESTADOS EN MATERIA DE SEGURIDAD PÚBLICA Y TRÁNSITO	18,022.94	-	18,022.94	5,000.00	5,000.00	13,022.94
4.4.3.1	DERECHOS POR SERVICIOS PRESTADOS EN MATERIA DE SEGURIDAD PÚBLICA Y TRÁNSITO	18,022.94	-	18,022.94	-	-	18,022.94
4.4.3.4	POR ELABORACIÓN Y EXPEDICIÓN DE DICTAMEN DE RIESGO EMITIDO EN MATERIA DE PROTECCIÓN CIVIL SEGURIDAD	-	-	-	5,000.00	5,000.00	5,000.00
5	PRODUCTOS	2,005,751.18	-	2,005,751.18	214,096.00	171,595.68	1,834,355.50
5.1	PRODUCTOS	2,005,751.18	-	2,005,751.18	214,096.00	171,595.68	1,834,355.50
5.1.3	ARRENDAMIENTO DE BIENES MUEBLES E INMUEBLES PROPIEDAD DEL MUNICIPIO	1,527,338.18	-	1,527,338.18	214,096.00	171,595.68	1,355,942.50



MUNICIPIO DE TLAHUELILPAN, HGO.  
R.F.C. MTL850101A20  
ESTADO ANALÍTICO DE INGRESOS POR RUBRO, TIPO, CLASE Y CONCEPTO AL 28 DE FEBRERO DE 2022.

Número	Rubro de Ingresos	Ingreso Estimado -1	Ampliaciones y Reducciones -2	Ingreso Modificado (3=-1+2)	Ingreso Devengado -4	Ingreso Recaudado -5	Diferencia (6=5-1)
5.1.3.1	USO DE PLAZAS Y PISOS EN LAS CALLES, PASAJES Y LUGARES PÚBLICOS	1,158,877.10	-	1,158,877.10	144,236.00	109,975.68	- 1,048,901.42
5.1.3.2	LOCALES SITUADOS EN EL INTERIOR Y EXTERIOR DE LOS MERCADOS	37,440.00	-	37,440.00	-	-	- 37,440.00
5.1.3.3	ESTACIONAMIENTOS EN LA VÍA PÚBLICA	304,551.00	-	304,551.00	61,060.00	52,620.00	- 251,931.00
5.1.3.4	ARRENDAMIENTO DE TERRENOS, MONTES, PASTOS Y DEMÁS BIENES DEL MUNICIPIO	26,470.08	-	26,470.08	8,800.00	8,800.00	- 17,670.08
5.1.4	EXPLOTACIÓN O ENAJENACIÓN DE CUALQUIER NATURALEZA DE BIENES PROPIEDAD DEL MUNICIPIO	11,478.99	-	11,478.99	-	-	- 11,478.99
5.1.8	EXPLOTACIÓN EN COPIA SIMPLE O CERTIFICADA O REPRODUCCIÓN DE LA INFORMACIÓN EN DISPOSITIVOS DEL ALMAC	4,680.00	-	4,680.00	-	-	- 4,680.00
5.1.9	OTROS PRODUCTOS	462,254.01	-	462,254.01	-	-	- 462,254.01
<b>6</b>	<b>APROVECHAMIENTOS</b>	<b>1,406,797.83</b>	-	<b>1,406,797.83</b>	<b>1,778,769.68</b>	<b>1,631,903.92</b>	<b>225,106.09</b>
6.1	APROVECHAMIENTOS	1,404,882.39	-	1,404,882.39	1,778,000.38	1,631,134.62	226,252.23
6.1.2	MULTAS IMPUESTAS A LOS INFRACTORES DE LOS REGLAMENTOS ADMINISTRATIVOS POR BANDO DE POLICÍA	466,206.43	-	466,206.43	7,991.38	7,221.62	- 458,984.81
6.1.3	MULTAS IMPUESTAS POR AUTORIDADES FEDERALES NO FISCALES	2,080.00	-	2,080.00	-	-	- 2,080.00
6.1.6	DONACIONES HECHAS A FAVOR DEL MUNICIPIO	65,220.99	-	65,220.99	1,277,626.00	1,276,576.00	1,211,355.01
6.1.9	INDENIZACION POR DAÑOS A BIENES MUNICIPALES	2,080.00	-	2,080.00	-	-	- 2,080.00
6.1.G	RECARGOS	167,012.93	-	167,012.93	63,436.00	35,925.00	- 131,087.93
6.1.H	REZAGOS	702,282.04	-	702,282.04	428,947.00	311,412.00	- 390,870.04
6.2	APROVECHAMIENTOS PATRIMONIALES	1,915.44	-	1,915.44	769.30	769.30	- 1,146.14
6.2.1	INTERESES	1,915.44	-	1,915.44	769.30	769.30	- 1,146.14
<b>7</b>	<b>INGRESOS POR VENTAS DE BIENES, PRESTACIÓN DE SERVICIOS Y OTROS INGRESOS</b>	-	-	-	<b>29,750.00</b>	<b>29,750.00</b>	-
7.1	INGRESOS POR VENTA DE BIENES Y PRESTACIÓN DE SERVICIOS DE	-	-	-	5,240.00	5,240.00	- 5,240.00
7.2	INSTITUCIONES PÚBLICAS DE SEGURIDAD SOCI INGRESOS POR VENTA DE BIENES Y PRESTACIÓN DE SERVICIOS DE EMPRESAS	-	-	-	9,625.00	9,625.00	- 9,625.00
7.3	PRODUCTIVAS DEL ESTADO INGRESOS POR VENTA DE BIENES Y PRESTACIÓN DE SERV. DE ENT. PARAEST. Y FIDEIC. NO EMPR Y NO FINANC.	-	-	-	14,885.00	14,885.00	- 14,885.00
7.8	INGRESOS POR VENTA DE BIENES Y PREST. DE SERV. DE LOS PODERES LEG. Y JUD., Y	-	-	-	14,885.00	14,885.00	- 14,885.00





MUNICIPIO DE TLAHUELILPAN, HGO.  
R.F.C. MTL850101A20  
ESTADO ANALÍTICO DE INGRESOS POR RUBRO, TIPO, CLASE Y CONCEPTO AL 28 DE FEBRERO DE 2022.

Número	Rubro de Ingresos	Ingreso Estimado -1	Ampliaciones y Reducciones -2	Ingreso Modificado (3=-1+2)	Ingreso Devengado -4	Ingreso Recaudado -5	Diferencia (6=5-1)
	<b>INGRESOS DEL PODER EJECUTIVO FEDERAL O ESTATAL Y DE LOS MUNICIPIOS</b>	<b>63,916,122.97</b>	-	<b>63,916,122.97</b>	<b>15,186,211.77</b>	<b>14,606,096.93</b>	<b>- 49,310,026.04</b>
<b>1</b>	<b>IMPUESTOS</b>	<b>4,512,605.39</b>	-	<b>4,512,605.39</b>	<b>1,362,302.94</b>	<b>1,189,739.74</b>	<b>- 3,322,865.65</b>
1.1	IMPUESTOS SOBRE LOS INGRESOS	126,880.00	-	126,880.00	-	-	- 126,880.00
1.1.2	IMPUESTO A COMERCIOS AMBULANTES	126,880.00	-	126,880.00	-	-	- 126,880.00
1.2	IMPUESTOS SOBRE EL PATRIMONIO	1,785,725.39	-	1,785,725.39	1,362,302.94	1,189,739.74	- 595,985.65
1.2.1	IMPUESTO PREDIAL	1,525,865.20	-	1,525,865.20	1,354,819.00	1,182,255.80	- 343,609.40
1.2.1.1	PREDIOS URBANOS	1,358,254.04	-	1,358,254.04	1,188,982.00	1,033,327.80	- 324,926.24
1.2.1.2	PREDIOS RÚSTICOS	124,402.68	-	124,402.68	133,940.00	121,907.00	- 2,495.68
1.2.1.3	COMUNALES Y EJIDALES	43,208.48	-	43,208.48	31,897.00	27,021.00	- 16,187.48
1.2.2	IMPUESTO SOBRE TRASLACIÓN DE DOMINIO Y OTRAS OPERACIONES CON BIENES INMUEBLES	259,860.19	-	259,860.19	7,483.94	7,483.94	- 252,376.25
1.2.2.1	IMPUESTO SOBRE TRASLACIÓN DE DOMINIO Y OTRAS OPERACIONES CON BIENES INMUEBLES	259,860.19	-	259,860.19	7,483.94	7,483.94	- 252,376.25
1.3	IMPUESTOS SOBRE LA PRODUCCIÓN, EL CONSUMO Y LAS TRANSACCIONES	2,600,000.00	-	2,600,000.00	-	-	-
1.3.1	IMPUESTO SOBRE JUEGOS PERMITIDOS ESPECTACULOS PÚBLICOS, DIVERSIONES Y APARATOS MECÁNICOS O ELECTRO	2,600,000.00	-	2,600,000.00	-	-	-
<b>4</b>	<b>DERECHOS</b>	<b>2,909,825.49</b>	-	<b>2,909,825.49</b>	<b>588,375.39</b>	<b>420,331.87</b>	<b>- 2,489,493.62</b>
4.3	DERECHOS POR PRESTACIÓN DE SERVICIOS	220,010.28	-	220,010.28	18,784.96	13,823.81	- 206,186.47
4.3.2	SERVICIOS DE AGUA POTABLE	95,006.74	-	95,006.74	-	-	- 95,006.74
4.3.4	DERECHOS POR USO DE RASTRO, GUARDA Y MATANZA DE GANADO	5,460.00	-	5,460.00	-	-	- 5,460.00
4.3.5	DERECHOS POR SERVICIO Y USO DE PANTEONES	35,958.10	-	35,958.10	-	-	- 35,958.10
4.3.6	DERECHOS POR SERVICIOS DE LIMPIA	83,585.44	-	83,585.44	5,896.00	3,076.00	- 80,509.44
4.3.9	SERVICIO DE TRASLADO DE CADAVER	-	-	-	12,888.96	10,747.81	- 2,141.15
4.4	OTROS DERECHOS	2,689,815.21	-	2,689,815.21	569,590.43	406,508.06	- 2,283,307.15
4.4.1	DERECHOS POR REGISTRO, LICENCIA Y PERMISOS DIVERSOS	2,094,277.41	-	2,094,277.41	500,669.60	365,176.70	- 1,729,100.71
4.4.1.1	DERECHO POR REGISTRO FAMILIAR	55,842.92	-	55,842.92	18,018.70	11,838.90	- 44,004.02
4.4.1.2	DERECHOS POR SERVICIOS DE CERTIFICACIÓN, LEGALIZACIONES Y EXPEDICIÓN DE COPIAS CERTIFICADAS	666,359.19	-	666,359.19	8,820.00	6,120.00	- 660,239.19
4.4.1.3	DERECHOS POR SERVICIOS DE EXPEDICIÓN Y RENOVACIÓN DE PLACA DE FUNCIONAMIENTO	1,008,075.30	-	1,008,075.30	383,365.20	279,594.30	- 728,481.00
4.4.1.5	ESTAB COMER. E IND.	-	-	-	-	-	-
4.4.1.5	DERECHOS POR EXPEDICIÓN, REVALIDACIÓN O CANJE DE SERVICIOS DE BEBIDAS ALCOHOLICAS	332,800.00	-	332,800.00	-	-	- 332,800.00



MUNICIPIO DE TLAHUELIPAN, HGO.  
R.F.C. MTL850101A20  
ESTADO ANALÍTICO DE INGRESOS POR RUBRO, TIPO, CLASE Y CONCEPTO AL 28 DE FEBRERO DE 2022.

Número	Rubro de Ingresos	Ingreso Estimado -1	Ampliaciones y Reducciones -2	Ingreso Modificado (3=1+2)	Ingreso Devengado -4	Ingreso Recaudado -5	Diferencia (6=5-1)
4.4.1.6	DERECHOS POR EXPEDICIÓN Y REVALIDACIÓN LICENCIAS O PERMISOS COLOCACIÓN DE ANUNCIOS PUBLICITARIOS	26,000.00	-	26,000.00	1,071.50	1,071.50	24,928.50
4.4.1.7	DERECHOS POR LICENCIA O PERMISO PARA LA PRESTACIÓN DE SERVICIOS	5,200.00	-	5,200.00	-	-	5,200.00
4.4.1.8	ESTACIONAMIENTOS Y PENSIONES	-	-	-	-	-	-
4.4.1.9	ACTAS DE NACIMIENTO Y DIVORCIO	-	-	-	88,179.40	65,820.90	65,820.90
4.4.1.A	REPOSICIÓN DE DOCUMENTOS	-	-	-	480.00	180.00	180.00
4.4.2	ANOTACIÓN MARGINAL	-	-	-	734.80	551.10	551.10
4.4.2.1	DERECHOS EN MATERIA DE DESARROLLO URBANO Y ECOLOGÍA	577,514.86	-	577,514.86	63,920.83	36,331.36	541,183.50
4.4.2.1	DERECHOS POR ALINIAMIENTO, DESLINDE Y NOMENCLATURA	8,034.00	-	8,034.00	820.80	820.80	7,213.20
4.4.2.2	DERECHOS POR REALIZACIÓN Y EXPEDICIÓN DE AVALÚOS CATASTRALES	154,474.32	-	154,474.32	38,905.67	20,900.40	133,573.92
4.4.2.4	DERECHOS POR LICENCIAS PARA CONSTRUCCIÓN, RECONSTRUCCIÓN, AMPLIACIÓN Y DEMOLICIÓN	287,081.60	-	287,081.60	8,791.66	8,791.66	278,289.94
4.4.2.5	DERECHOS PARA AUTORIZACIÓN DE PERITOS PARA OBRAS EN CONSTRUCCIÓN	5,200.00	-	5,200.00	-	-	5,200.00
4.4.2.6	DERECHOS POR AUTORIZACIÓN PARA LA VENTA DE LOTES DE TERRENOS EN FRACCIONAMIENTOS	13,390.00	-	13,390.00	-	-	13,390.00
4.4.2.7	OTROS DERECHOS POR SERVICIOS RELACIONADOS POR EL DESARROLLO URBANO	7,800.00	-	7,800.00	3,468.10	1,420.50	6,379.50
4.4.2.8	DERECHOS POR LA PARTICIPACIÓN DE CONCURSOS, LICITACIONES Y EJECUCIÓN DE OBRAS PÚBLICAS	95,117.20	-	95,117.20	-	-	95,117.20
4.4.2.9	DERECHOS POR EXPEDICIÓN DE IMPACTO AMBIENTAL Y OTROS SERVICIOS EN MATERIA ECOLÓGICA	6,417.74	-	6,417.74	5,314.60	1,278.00	5,139.74
4.4.2.C	CURSOS IMPARTIDOS POR EL MUNICIPIO	-	-	-	4,500.00	3,000.00	3,000.00
4.4.2.D	CAMBIO DE PROPIETARIO	-	-	-	120.00	120.00	120.00
4.4.2.E	SUBDIVISIÓN	-	-	-	2,000.00	-	2,000.00
4.4.3	DERECHOS POR SERVICIOS PRESTADOS EN MATERIA DE SEGURIDAD PÚBLICA Y TRANSITO	18,022.94	-	18,022.94	5,000.00	5,000.00	13,022.94
4.4.3.1	DERECHOS POR SERVICIOS PRESTADOS EN MATERIA DE SEGURIDAD PÚBLICA Y TRANSITO	18,022.94	-	18,022.94	-	-	18,022.94
4.4.3.4	POR ELABORACIÓN Y EXPEDICIÓN DE DICTÁMEN DE RIESGO EMITIDO EN MATERIA DE PROTECCIÓN CIVIL SEGURIDAD	-	-	-	5,000.00	5,000.00	5,000.00
5	PRODUCTOS	2,005,751.18	-	2,005,751.18	214,096.00	171,395.68	1,834,355.50



MUNICIPIO DE TLAHUELILPAN, HGO.  
R.F.C. MTL850101A20  
ESTADO ANALÍTICO DE INGRESOS POR RUBRO, TIPO, CLASE Y CONCEPTO AL 28 DE FEBRERO DE 2022.

Número	Rubro de Ingresos	Ingreso Estimado -1	Ampliaciones y Reducciones -2	Ingreso Modificado (3=1+2)	Ingreso Devengado -4	Ingreso Recaudado -5	Diferencia (6=5-1)
5.1	PRODUCTOS	2,005,751.18	-	2,005,751.18	214,096.00	171,395.68	- 1,834,355.50
5.1.3	ARRENDAMIENTO DE BIENES MUEBLES E INMUEBLES PROPIEDAD DEL MUNICIPIO	1,527,338.18	-	1,527,338.18	214,096.00	171,395.68	- 1,355,942.50
5.1.3.1	USO DE PLAZAS Y PISOS EN LAS CALLES, PASAJES Y LUGARES PÚBLICOS	1,158,877.10	-	1,158,877.10	144,236.00	109,975.68	- 1,048,901.42
5.1.3.2	LOCALES SITUADOS EN EL INTERIOR Y EXTERIOR DE LOS MERCADOS	37,440.00	-	37,440.00	-	-	- 37,440.00
5.1.3.3	ESTACIONAMIENTOS EN LA VÍA PÚBLICA	304,551.00	-	304,551.00	61,060.00	52,620.00	- 251,931.00
5.1.3.4	ARRENDAMIENTO DE TERRENOS, MONTES, PASTOS Y DEMÁS BIENES DEL MUNICIPIO	26,470.08	-	26,470.08	8,800.00	8,800.00	- 17,670.08
5.1.4	EXPLOTACIÓN O ENEJENACIÓN DE CUALQUIER NATURALEZA DE BIENES PROPIEDAD DEL MUNICIPIO	11,478.99	-	11,478.99	-	-	- 11,478.99
5.1.8	EXPLOTACIÓN EN COPIA SIMPLE O CERTIFICADA O REPRODUCCIÓN DE LA INFORMACIÓN EN DISPOSITIVOS DEL ALMACEN	4,680.00	-	4,680.00	-	-	- 4,680.00
5.1.9	OTROS PRODUCTOS	462,254.01	-	462,254.01	-	-	- 462,254.01
6	APROVECHAMIENTOS	1,406,797.83	-	1,406,797.83	1,778,769.68	1,631,903.92	225,106.09
6.1	APROVECHAMIENTOS	1,404,882.39	-	1,404,882.39	1,778,000.38	1,631,134.62	226,252.23
6.1.2	MULTAS IMPUESTAS A LOS INFRACTORES DE LOS REGLAMENTOS ADMINISTRATIVOS POR BANDO DE POLICÍA	466,206.43	-	466,206.43	7,991.38	7,221.62	- 458,984.81
6.1.3	MULTAS IMPUESTAS POR AUTORIDADES FEDERALES NO FISCALES	2,080.00	-	2,080.00	-	-	- 2,080.00
6.1.6	DONACIONES HECHAS A FAVOR DEL MUNICIPIO	65,220.99	-	65,220.99	1,277,626.00	1,276,576.00	1,211,355.01
6.1.9	INDENIZACIÓN POR DAÑOS A BIENES MUNICIPALES	2,080.00	-	2,080.00	-	-	- 2,080.00
6.1.G	RECARGOS	167,012.93	-	167,012.93	63,436.00	35,925.00	- 131,087.93
6.1.H	REZAGOS	702,282.04	-	702,282.04	428,947.00	311,412.00	- 390,870.04
6.2	APROVECHAMIENTOS PATRIMONIALES	1,915.44	-	1,915.44	769.30	769.30	- 1,146.14
6.2.1	INTERESES	1,915.44	-	1,915.44	769.30	769.30	- 1,146.14
6.2.1	INTERESES	1,915.44	-	1,915.44	769.30	769.30	- 1,146.14
8	PARTICIPACIONES, APORTACIONES, CONVENIOS, INCENTIVOS DERIV. DE LA COLAB. FISCAL Y FONDOS DIST. DE APORT	53,081,143.08	-	53,081,143.08	11,242,667.76	11,192,725.72	- 41,888,417.36
8.1	PARTICIPACIONES	29,523,007.08	-	29,523,007.08	6,669,660.51	6,619,718.47	- 22,903,288.61
8.1.1	FONDO GENERAL DE PARTICIPACIONES	17,608,657.00	-	17,608,657.00	4,103,260.80	4,103,260.80	- 13,505,396.20
8.1.2	FONDO IEPS TABACOS	293,076.00	-	293,076.00	73,049.79	73,049.79	- 220,026.21
8.1.3	FONDO DE FOMENTO MUNICIPAL	8,568,685.00	-	8,568,685.00	1,398,277.63	1,398,277.63	- 7,170,407.37
8.1.4	FONDO ISAN	106,125.00	-	106,125.00	39,212.99	39,212.99	- 66,912.01
8.1.5	FONDO FOFIS	1,479,320.00	-	1,479,320.00	281,590.26	281,590.26	- 1,197,729.74



MUNICIPIO DE TLAHUELILPAN, HGO.  
R.F.C. MTL850101A20  
ESTADO ANALÍTICO DE INGRESOS POR RUBRO, TIPO, CLASE Y CONCEPTO AL 28 DE FEBRERO DE 2022.

Número	Rubro de Ingresos	Ingreso Estimado -1	Ampliaciones y Reducciones -2	Ingreso Modificado (3=-1+2)	Ingreso Devengado -4	Ingreso Recaudado -5	Diferencia (6=5-1)
8.1.7	FOCOM FONDO DE COMPENSACION	-	-	-	139,331.68	139,331.68	139,331.68
8.1.8	FONDO IEPS GASOLINA	668,531.00	-	668,531.00	73,865.59	73,865.59	594,665.41
8.1.9	RECURSOS EXTRAORDINARIOS	-	-	-	0.10	0.10	0.10
8.1.A	FONDO ISR	668,586.36	-	668,586.36	485,735.14	485,735.14	182,851.22
8.1.B	COMPENSACION ISAN	30,091.00	-	30,091.00	5,258.32	5,258.32	24,832.68
8.1.G	FEIEFF	67,682.05	-	67,682.05	49,942.04	-	67,682.05
8.1.J	ISR ENAJENACIÓN DE BIENES INMUEBLES	32,253.67	-	32,253.67	20,136.17	20,136.17	12,117.50
8.2	APORTACIONES	23,558,136.00	-	23,558,136.00	4,573,007.25	4,573,007.25	18,985,128.75
8.2.1	FONDO FAISM	8,425,190.00	-	8,425,190.00	1,984,150.20	1,984,150.20	6,441,039.80
8.2.2	FONDO FAFM	13,732,946.00	-	13,732,946.00	2,377,505.05	2,377,505.05	11,355,440.95
8.2.3	PRODDER	-	-	-	211,352.00	211,352.00	-
8.2.4	PROGRAMA DE FORTALECIMIENTO DE LA PERSPECTIVA DE GÉNERO	200,000.00	-	200,000.00	-	-	200,000.00
8.2.5	PAICE	1,200,000.00	-	1,200,000.00	-	-	1,200,000.00
9	Transferencias, Asignaciones, Subsidios y Subvenciones, y Pensiones y Jubilaciones Son los recursos que reciben en forma directa o indirecta los entes públicos como parte de su política económica y social, de acuerdo a las estrategias y prioridades de desarrollo para el sostenimiento y desempeño de sus actividades.	-	-	-	-	-	-
0	Ingresos derivados de financiamientos	-	-	-	-	-	-
0	Ingresos derivados de financiamientos	-	-	-	-	-	-
	<b>TOTAL</b>	<b>63,916,122.97</b>	-	<b>63,916,122.97</b>	<b>15,186,211.77</b>	<b>14,606,096.93</b>	<b>49,310,026.04</b>
						Ingresos Excedentes	

Bajo protesta de decir verdad declaramos que las cifras contenidas en este estado financiero son veraces y contienen toda la información referente a la situación y/o los resultados del Municipio de Tlahuelilpan, afirmando ser

LIC. JOSÉ ALFREDO MORENO,  
PRESIDENTE MUNICIPAL CONSTITUCIONAL

ARQ. SELENE FLORES CORUJAS,  
TESORERA MUNICIPAL

LIC. NOELIA BETHSABE MEZAJIMÉNEZ,  
SINDICO PROCURADOR



MUNICIPIO DE TLAHUELILPAN, HGO.

R.F. C. MTL850101A20

ESTADO ANALÍTICO DE INGRESOS POR RUBRO, TIPO, CLASE Y CONCEPTO AL 31 DE ENERO DE 2022.


Número	Rubro de Ingresos	Ingreso Estimado -1	Ampliaciones y Reducciones -2	Ingreso Modificado (3=1+2)	Ingreso Devengado -4	Ingreso Recaudado -5	Diferencia (6=5-1)
<b>1</b>	<b>IMPUESTOS</b>	<b>4,512,605.39</b>	-	<b>4,512,605.39</b>	<b>1,107,476.00</b>	<b>748,972.00</b>	<b>- 3,763,633.39</b>
1.1	IMPUESTOS SOBRE LOS INGRESOS	126,880.00	-	126,880.00	-	-	- 126,880.00
1.1.2	IMPUESTO A COMERCIOS AMBULANTES	126,880.00	-	126,880.00	-	-	- 126,880.00
1.2	IMPUESTOS SOBRE EL PATRIMONIO	1,785,725.39	-	1,785,725.39	1,107,476.00	748,972.00	- 1,036,753.39
1.2.1	IMPUESTO PREDIAL	1,525,865.20	-	1,525,865.20	1,104,637.00	746,133.00	- 779,732.20
1.2.1.1	PREDIOS URBANOS	1,358,254.04	-	1,358,254.04	965,275.00	662,944.00	- 695,310.04
1.2.1.2	PREDIOS RÚSTICOS	124,402.68	-	124,402.68	113,210.00	65,639.00	- 58,763.68
1.2.1.3	COMUNALES Y EJIDALES	43,208.48	-	43,208.48	26,152.00	17,550.00	- 25,658.48
1.2.2	IMPUESTO SOBRE TRASLACIÓN DE DOMINIO Y OTRAS OPERACIONES CON BIENES INMUEBLES	259,860.19	-	259,860.19	2,839.00	2,839.00	- 257,021.19
1.2.2.1	IMPUESTO SOBRE TRASLACIÓN DE DOMINIO Y OTRAS OPERACIONES CON BIENES INMUEBLES	259,860.19	-	259,860.19	2,839.00	2,839.00	- 257,021.19
1.3	IMPUESTOS SOBRE LA PRODUCCIÓN, EL CONSUMO Y LAS TRANSACCIONES	2,600,000.00	-	2,600,000.00	-	-	-
1.3.1	IMPUESTO SOBRE JUEGOS PERMITIDOS ESPECTACULOS PÚBLICOS, DIVERSIONES Y APARATOS MECÁNICOS O ELECTRO	2,600,000.00	-	2,600,000.00	-	-	-
<b>4</b>	<b>DERECHOS</b>	<b>2,909,825.49</b>	-	<b>2,909,825.49</b>	<b>294,276.79</b>	<b>147,219.75</b>	<b>- 2,762,605.74</b>
4.3	DERECHOS POR PRESTACIÓN DE SERVICIOS	220,010.28	-	220,010.28	8,907.39	6,245.45	- 213,764.83
4.3.2	SERVICIOS DE AGUA POTABLE	95,006.74	-	95,006.74	-	-	- 95,006.74
4.3.4	DERECHOS POR USO DE RASTRO, GUARDA Y MATANZA DE GANADO	5,460.00	-	5,460.00	-	-	- 5,460.00
4.3.5	DERECHOS POR SERVICIO Y USO DE PANTEONES	35,958.10	-	35,958.10	-	-	- 35,958.10
4.3.6	DERECHOS POR SERVICIOS DE LIMPIA	83,585.44	-	83,585.44	1,594.00	844.00	- 82,741.44
4.3.9	SERVICIO DE TRASLADO DE CADAVER	-	-	-	7,313.39	5,401.45	- 1,911.94
4.4	OTROS DERECHOS	2,689,815.21	-	2,689,815.21	285,369.40	140,974.30	- 2,548,840.91
4.4.1	DERECHOS POR REGISTRO, LICENCIA Y PERMISOS DIVERSOS	2,094,277.41	-	2,094,277.41	265,616.70	125,363.00	- 1,968,914.41
4.4.1.1	DERECHO POR REGISTRO FAMILIAR	55,842.92	-	55,842.92	8,600.80	4,654.50	- 51,188.42
4.4.1.2	DERECHOS POR SERVICIOS DE CERTIFICACIÓN, LEGALIZACIONES Y EXPEDICIÓN DE COPIAS CERTIFICADAS	666,359.19	-	666,359.19	4,230.00	3,060.00	- 663,299.19
4.4.1.3	DERECHOS POR SERVICIOS DE EXPEDICIÓN Y RENOVACIÓN DE PLACA DE FUNCIONAMIENTO ESTAB COMER. E IND.	1,008,075.30	-	1,008,075.30	190,726.00	97,499.00	- 910,576.30
4.4.1.5	DERECHOS POR EXPEDICIÓN, REVALIDACIÓN O CANJE DE SERVICIOS DE BEBIDAS ALCOHOLICAS	332,800.00	-	332,800.00	-	-	- 332,800.00
4.4.1.6	DERECHOS POR EXPEDICIÓN Y REVALIDACIÓN LICENCIAS O PERMISOS COLOCACIÓN DE ANUNCIOS PUBLICITARIOS	26,000.00	-	26,000.00	871.50	871.50	- 25,128.50
4.4.1.7	DERECHOS POR LICENCIA O PERMISO PARA LA OBTENCIÓN DE SERVICIOS	5,200.00	-	5,200.00	-	-	- 5,200.00
4.4.1.8	ACTAS DE NACIMIENTO Y DIVORCIO	-	-	-	61,068.40	19,278.00	- 41,790.40
4.4.1.9	REPOSICIÓN DE DOCUMENTOS	-	-	-	120.00	-	- 120.00



MUNICIPIO DE TLAHUELIPAN, HGO.  
R.F. C. MTL850101A20

ESTADO ANALÍTICO DE INGRESOS POR RUBRO, TIPO, CLASE Y CONCEPTO AL 31 DE ENERO DE 2022.

Número	Rubro de Ingresos	Ingreso Estimado -1	Ampliaciones y Reducciones -2	Ingreso Modificado (3=1+2)	Ingreso Devengado -4	Ingreso Recaudado -5	Diferencia (6=5-1)
4.4.2	DERECHOS EN MATERIA DE DESARROLLO URBANO Y ECOLOGÍA	577,514.86	-	577,514.86	14,752.70	10,611.30	566,903.56
4.4.2.1	DERECHOS POR ALINIAMIENTO, DESLINDE Y NOMENCLATURA	8,034.00	-	8,034.00	820.80	820.80	7,213.20
4.4.2.2	DERECHOS POR REALIZACIÓN Y EXPEDICIÓN DE AVALÚOS CATASTRALES	154,474.32	-	154,474.32	8,708.50	5,225.10	149,249.22
4.4.2.4	DERECHOS POR LICENCIAS PARA CONSTRUCCIÓN, RECONSTRUCCIÓN, AMPLIACIÓN Y DEMOLICIÓN	287,081.60	-	287,081.60	475.60	475.60	286,606.00
4.4.2.5	DERECHOS PARA AUTORIZACIÓN DE PERITOS PARA OBRAS EN CONSTRUCCIÓN	5,200.00	-	5,200.00	-	-	5,200.00
4.4.2.6	DERECHOS POR AUTORIZACIÓN PARA LA VENTA DE LOTES DE TERRENOS EN FRACCIONAMIENTOS	13,390.00	-	13,390.00	-	-	13,390.00
4.4.2.7	OTROS DERECHOS POR SERVICIOS RELACIONADOS POR EL DESARROLLO URBANO	7,800.00	-	7,800.00	709.80	709.80	7,090.20
4.4.2.8	DERECHOS POR LA PARTICIPACIÓN DE CONCURSOS, LICITACIONES Y EJECUCIÓN DE OBRAS PÚBLICAS	95,117.20	-	95,117.20	-	-	95,117.20
4.4.2.9	DERECHOS POR EXPEDICIÓN DE IMPACTO AMBIENTAL Y OTROS SERVICIOS EN MATERIA ECOLÓGICA	6,417.74	-	6,417.74	1,278.00	920.00	5,497.74
4.4.2.C	CURSOS IMPARTIDOS POR EL MUNICIPIO	-	-	-	2,700.00	2,400.00	2,400.00
4.4.2.D	CAMBIO DE PROPIETARIO	-	-	-	60.00	60.00	60.00
4.4.3	DERECHOS POR SERVICIOS PRESTADOS EN MATERIA DE SEGURIDAD PÚBLICA Y TRÁNSITO	18,022.94	-	18,022.94	5,000.00	5,000.00	13,022.94
4.4.3.1	DERECHOS POR SERVICIOS PRESTADOS EN MATERIA DE SEGURIDAD PÚBLICA Y TRÁNSITO	18,022.94	-	18,022.94	-	-	18,022.94
4.4.3.4	POR ELABORACIÓN Y EXPEDICIÓN DE DICTÁMEN DE RIESGO EMITIDO EN MATERIA DE PROTECCIÓN CIVIL SEGURIDAD	-	-	-	5,000.00	5,000.00	5,000.00
5	PRODUCTOS	2,005,751.18	-	2,005,751.18	116,669.00	98,197.00	1,907,554.18
5.1	PRODUCTOS	2,005,751.18	-	2,005,751.18	116,669.00	98,197.00	1,907,554.18
5.1.3	ARRENDAMIENTO DE BIENES MUEBLES E INMUEBLES PROPIEDAD DEL MUNICIPIO	1,527,338.18	-	1,527,338.18	116,669.00	98,197.00	1,429,141.18
5.1.3.1	USO DE PLAZAS Y PISOS EN LAS CALLES, PASAJES Y LUGARES PÚBLICOS	1,158,877.10	-	1,158,877.10	84,129.00	72,257.00	1,086,620.10
5.1.3.2	LOCALES SITUADOS EN EL INTERIOR Y EXTERIOR DE LOS MERCADOS	37,440.00	-	37,440.00	-	-	37,440.00
5.1.3.3	ESTACIONAMIENTO EN LA VÍA PÚBLICA	304,551.00	-	304,551.00	31,740.00	28,540.00	279,011.00
5.1.3.4	ARRENDAMIENTO DE TERRENOS, MONTES, PASTOS Y DEMÁS BIENES DEL MUNICIPIO	26,470.08	-	26,470.08	800.00	200.00	26,070.08
5.1.4	EXPLOTACIÓN O ENAJENACIÓN DE CUALQUIER NATURALEZA DE BIENES PROPIEDAD DEL MUNICIPIO	11,478.99	-	11,478.99	-	-	11,478.99
5.1.8	EXPLOTACIÓN EN COPIA SIMPLE O CERTIFICADA O REPRODUCCIÓN DE LA	4,680.00	-	4,680.00	-	-	4,680.00




MUNICIPIO DE TLAHUELILPAN, HGO.

R.F.C. MTL850101A20

ESTADO ANALÍTICO DE INGRESOS POR RUBRO, TIPO, CLASE Y CONCEPTO AL 31 DE ENERO DE 2022.

Número	Rubro de Ingresos	Ingreso Estimado -1	Ampliaciones y Reducciones -2	Ingreso Modificado (3=1+2)	Ingreso Devengado -4	Ingreso Recaudado -5	Diferencia (6=5-1)
	INFORMACIÓN EN DISPISITIVOS DEL ALMAC						
5.1.9	OTROS PRODUCTOS	462,254.01	-	462,254.01	-	-	462,254.01
<b>6</b>	<b>APROVECHAMIENTOS</b>	<b>1,406,797.83</b>	-	<b>1,406,797.83</b>	<b>1,590,718.61</b>	<b>1,466,891.51</b>	<b>60,093.68</b>
6.1	APROVECHAMIENTOS	1,404,882.39	-	1,404,882.39	1,590,603.30	1,466,776.20	61,893.81
6.1.2	MULTAS IMPUESTAS A LOS INFRACTORES DE LOS REGLAMENTOS ADMINISTRATIVOS POR BANDO DE POLICÍA	466,206.43	-	466,206.43	4,644.30	2,696.20	463,510.23
6.1.3	MULTAS IMPUESTAS POR AUTORIDADES FEDERALES NO FISCALES	2,080.00	-	2,080.00	-	-	2,080.00
6.1.6	DONACIONES HECHAS A FAVOR DEL MUNICIPIO	65,220.99	-	65,220.99	1,276,376.00	1,275,626.00	1,210,405.01
6.1.9	INDENIZACIÓN POR DAÑOS A BIENES MUNICIPALES	2,080.00	-	2,080.00	-	-	2,080.00
6.1.G	RECARGOS	167,012.93	-	167,012.93	36,610.00	20,189.00	146,823.93
6.1.H	REZAGOS	702,282.04	-	702,282.04	272,973.00	168,265.00	534,017.04
6.2	APROVECHAMIENTOS PATRIMONIALES	1,915.44	-	1,915.44	115.31	115.31	1,800.13
6.2.1	INTERESES	1,915.44	-	1,915.44	115.31	115.31	1,800.13
<b>7</b>	<b>INGRESOS POR VENTAS DE BIENES, PRESTACIÓN DE SERVICIOS Y OTROS INGRESOS</b>						
7.1	INGRESOS POR VENTA DE BIENES Y PRESTACIÓN DE SERVICIOS DE INSTITUCIONES PÚBLICAS DE SEGURIDAD SOCIAL	-	-	-	-	-	-
7.2	INGRESOS POR VENTA DE BIENES Y PRESTACIÓN DE SERVICIOS DE EMPRESAS PRODUCTIVAS DEL ESTADO	-	-	-	-	-	-
7.3	INGRESOS POR VENTA DE BIENES Y PRESTACIÓN DE SERV. DE ENT. PARAEST. Y FIDEIC. NO EMPR Y NO FINAN.	-	-	-	-	-	-
7.8	INGRESOS POR VENTA DE BIENES Y PREST. DE SERV. DE LOS PODERES LEG. Y JUD., Y ORG. AUTÓNOMOS	-	-	-	-	-	-
<b>8</b>	<b>PARTICIPACIONES, APORTACIONES, CONVENIOS, INCENTIVOS DERIV. DE LA COLAB. FISCAL Y FONDOS DIST. DE APORT</b>	<b>53,081,143.08</b>	-	<b>53,081,143.08</b>	<b>5,485,495.39</b>	<b>5,485,495.39</b>	<b>47,595,647.69</b>
8.1	PARTICIPACIONES	29,523,007.08	-	29,523,007.08	3,316,148.29	3,316,148.29	26,206,858.79
8.1.1	FONDO GENERAL DE PARTICIPACIONES	17,608,657.00	-	17,608,657.00	1,785,635.14	1,785,635.14	15,823,021.86
8.1.2	FONDO IEPS TABACOS	293,076.00	-	293,076.00	-	-	293,076.00
8.1.3	FONDO DE FOMENTO MUNICIPAL	8,568,685.00	-	8,568,685.00	791,412.81	791,412.81	7,777,272.19
8.1.4	FONDO ISAN	106,125.00	-	106,125.00	18,008.56	18,008.56	88,116.44
8.1.5	FONDO FOFIS	1,479,320.00	-	1,479,320.00	203,563.07	203,563.07	1,275,756.93
8.1.7	FOCOM FONDO DE COMPENSACION	-	-	-	88,520.36	88,520.36	88,520.36
8.1.8	FONDO IEPS GASOLINA	668,531.00	-	668,531.00	34,491.25	34,491.25	634,039.75
8.1.9	RECURSOS EXTRAORDINARIOS	-	-	-	0.10	0.10	0.10
8.1.A	FONDO ISR	668,586.36	-	668,586.36	379,696.00	379,696.00	288,890.36
8.1.B	COMPENSACION ISAN	30,091.00	-	30,091.00	2,629.16	2,629.16	27,461.84
<b>8.1.G</b>	<b>FEIEFF</b>	<b>67,682.05</b>	-	<b>67,682.05</b>	-	-	<b>67,682.05</b>




MUNICIPIO DE TLAHUELILPAN, HGO.

R.F. C. MTL850101A20

ESTADO ANALÍTICO DE INGRESOS POR RUBRO, TIPO, CLASE Y CONCEPTO AL 31 DE ENERO DE 2022.

Número	Rubro de Ingresos	Ingreso Estimado -1	Ampliaciones y Reducciones -2	Ingreso Modificado (3=1+2)	Ingreso Devengado -4	Ingreso Recaudado -5	Diferencia (6=5-1)
8.1.1	ISR ENAJENACIÓN DE BIENES INMUEBLES	32,253.67	-	32,253.67	12,191.84	12,191.84	- 20,061.83
8.2	APORTACIONES	23,558,136.00	-	23,558,136.00	2,169,347.10	2,169,347.10	- 21,388,788.90
8.2.1	FONDO FAISM	8,425,190.00	-	8,425,190.00	992,075.10	992,075.10	- 7,433,114.90
8.2.2	FONDO FAFM	13,732,946.00	-	13,732,946.00	1,177,272.00	1,177,272.00	- 12,555,674.00
8.2.4	PROGRAMA DE FORTALECIMIENTO DE LA PERSPECTIVA DE GÉNERO	200,000.00	-	200,000.00	-	-	- 200,000.00
8.2.5	PAICE	1,200,000.00	-	1,200,000.00	-	-	- 1,200,000.00
	Transferencias, Asignaciones, Subsidios y Subvenciones, y Pensiones y Jubilaciones Son los recursos que reciben en forma directa o indirecta los entes públicos como parte de su política económica y social, de acuerdo a las estrategias y prioridades de desarrollo para el sostenimiento y desempeño de sus actividades.						
9	Ingresos derivados de financiamientos	-	-	-	-	-	-
0	Ingresos derivados de financiamientos	-	-	-	-	-	-
0	TOTAL	63,916,122.97	-	63,916,122.97	8,594,635.79	7,946,775.65	- 55,969,347.32
						Ingresos Excedentes	
	Estado Analítico de Ingresos por Fuente de Financiamiento	Ingreso Estimado -1	Ampliaciones y Reducciones -2	Ingreso Modificado (3=1+2)	Ingreso Devengado -4	Ingreso Recaudado -5	Diferencia (6=5-1)
	INGRESOS DEL PODER EJECUTIVO FEDERAL O ESTATAL Y DE LOS MUNICIPIOS	63,916,122.97	-	63,916,122.97	8,594,635.79	7,946,775.65	- 55,969,347.32
1	IMPUESTOS	4,512,605.39	-	4,512,605.39	1,107,476.00	748,972.00	- 3,763,633.39
1.1	IMPUESTOS SOBRE LOS INGRESOS	126,880.00	-	126,880.00	-	-	- 126,880.00
1.1.2	IMPUESTO A COMERCIOS AMBULANTES	126,880.00	-	126,880.00	-	-	- 126,880.00
1.2	IMPUESTOS SOBRE EL PATRIMONIO	1,785,725.39	-	1,785,725.39	1,107,476.00	748,972.00	- 1,036,753.39
1.2.1	IMPUESTO PREDIAL	1,525,865.20	-	1,525,865.20	1,104,637.00	746,133.00	- 779,732.20
1.2.1.1	PREDIOS URBANOS	1,358,254.04	-	1,358,254.04	965,275.00	662,944.00	- 695,310.04
1.2.1.2	PREDIOS RÚSTICOS	124,402.68	-	124,402.68	113,210.00	65,639.00	- 58,763.68
1.2.1.3	COMUNALES Y EJIDALES	43,208.48	-	43,208.48	26,152.00	17,550.00	- 25,658.48
1.2.2	IMPUESTO SOBRE TRASLACIÓN DE DOMINIO Y OTRAS OPERACIONES CON BIENES INMUEBLES	259,860.19	-	259,860.19	2,839.00	2,839.00	- 257,021.19
1.2.2.1	OTRAS OPERACIONES SOBRE LA PRODUCCIÓN, EL CONSUMO Y LAS TRANSACCIONES	2,600,000.00	-	2,600,000.00	-	-	- 2,600,000.00
1.3	IMPUESTO SOBRE JUEGOS PERMITIDOS	2,600,000.00	-	2,600,000.00	-	-	- 2,600,000.00
1.3.1	ESPECTACULOS PÚBLICOS, DIVERSIONES Y APARATOS MECÁNICOS O ELECTRO	2,909,825.49	-	2,909,825.49	294,276.79	147,219.75	- 2,762,605.74
4	DERECHOS	220,010.28	-	220,010.28	8,907.39	6,245.45	- 213,764.83
4.3	DERECHOS POR PRESTACIÓN DE SERVICIOS	95,006.74	-	95,006.74	-	-	- 95,006.74
4.3.2	SERVICIOS DE AGUA POTABLE						



MUNICIPIO DE TLAHUELILPAN, HGO.

R.F. C. MTL850101A20

ESTADO ANALÍTICO DE INGRESOS POR RUBRO, TIPO, CLASE Y CONCEPTO AL 31 DE ENERO DE 2022.

Número	Rubro de Ingresos	Ingreso Estimado -1	Ampliaciones y Reducciones -2	Ingreso Modificado (3=1+2)	Ingreso Devengado -4	Ingreso Recaudado -5	Diferencia (6=5-1)
4.3.4	DERECHOS POR USO DE RASTRO, GUARDA Y MATANZA DE GANADO	5,460.00	-	5,460.00	-	-	5,460.00
4.3.5	DERECHOS POR SERVICIO Y USO DE PANTEONES	35,958.10	-	35,958.10	-	-	35,958.10
4.3.6	DERECHOS POR SERVICIOS DE LIMPIA	83,585.44	-	83,585.44	1,594.00	844.00	82,741.44
4.3.9	SERVICIO DE TRASLADO DE CADAVER	-	-	-	7,313.39	5,401.45	-
4.4	OTROS DERECHOS	2,689,815.21	-	2,689,815.21	285,369.40	140,974.30	2,548,840.91
4.4.1	DERECHOS POR REGISTRO, LICENCIA Y PERMISOS DIVERSOS	2,094,277.41	-	2,094,277.41	265,616.70	125,363.00	1,968,914.41
4.4.1.1	DERECHO POR REGISTRO FAMILIAR	55,842.92	-	55,842.92	8,600.80	4,654.50	51,188.42
4.4.1.2	DERECHOS POR SERVICIOS DE CERTIFICACIÓN, LEGALIZACIONES Y EXPEDICIÓN DE COPIAS CERTIFICADAS	666,359.19	-	666,359.19	4,230.00	3,060.00	663,299.19
4.4.1.3	DERECHOS POR SERVICIOS DE EXPEDICIÓN Y RENOVACIÓN DE PLACA DE FUNCIONAMIENTO ESTAB COMER. E IND.	1,008,075.30	-	1,008,075.30	190,726.00	97,499.00	910,576.30
4.4.1.5	DERECHOS POR EXPEDICIÓN, REVALIDACIÓN O CANJE DE SERVICIOS DE BEBIDAS ALCOHOLICAS	332,800.00	-	332,800.00	-	-	332,800.00
4.4.1.6	DERECHOS POR EXPEDICIÓN Y REVALIDACIÓN LICENCIAS O PERMISOS COLOCACIÓN DE ANUNCIOS PUBLICITARIOS	26,000.00	-	26,000.00	871.50	871.50	25,128.50
4.4.1.7	DERECHOS POR LICENCIA O PERMISO PARA LA PRESTACIÓN DE SERVICIOS ESTACIONAMIENTOS Y PENSIONES	5,200.00	-	5,200.00	-	-	5,200.00
4.4.1.8	ACTAS DE NACIMIENTO Y DIVORCIO	-	-	-	61,068.40	19,278.00	19,278.00
4.4.1.9	REPOSICIÓN DE DOCUMENTOS	-	-	-	120.00	-	-
4.4.2	DERECHOS EN MATERIA DE DESARROLLO URBANO Y ECOLOGÍA	577,514.86	-	577,514.86	14,752.70	10,611.30	566,903.56
4.4.2.1	DERECHOS POR ALINIAMIENTO, DESLINDE Y NOMENCLATURA	8,034.00	-	8,034.00	820.80	820.80	7,213.20
4.4.2.2	DERECHOS POR REALIZACIÓN Y EXPEDICIÓN DE AVALÚOS CATASTRALES	154,474.32	-	154,474.32	8,708.50	5,225.10	149,249.22
4.4.2.4	DERECHOS POR LICENCIAS PARA CONSTRUCCIÓN, RECONSTRUCCIÓN, AMPLIACIÓN Y DEMOLICIÓN	287,081.60	-	287,081.60	475.60	475.60	286,606.00
4.4.2.5	DERECHOS PARA AUTORIZACIÓN DE PERITOS PARA OBRAS EN CONSTRUCCIÓN	5,200.00	-	5,200.00	-	-	5,200.00
4.4.2.6	DERECHOS POR AUTORIZACIÓN PARA LA VENTA DE LOTES DE TERRENOS EN FRACCIONAMIENTOS	13,390.00	-	13,390.00	-	-	13,390.00
4.4.2.7	OTROS DERECHOS POR SERVICIOS RELACIONADOS POR EL DESARROLLO URBANO	7,800.00	-	7,800.00	709.80	709.80	7,090.20
4.4.2.8	DERECHOS POR LA PARTICIPACIÓN DE CONCURSOS, LICITACIONES Y EJECUCIÓN DE OBRAS PÚBLICAS	95,117.20	-	95,117.20	-	-	95,117.20
4.4.2.9	DERECHOS POR EXPEDICIÓN DE IMPACTO AMBIENTAL Y OTROS SERVICIOS EN MATERIA	6,417.74	-	6,417.74	1,278.00	920.00	5,497.74



MUNICIPIO DE TLAHUELILPAN, HGO.  
R.F.C. MTL850101A20

ESTADO ANALÍTICO DE INGRESOS POR RUBRO, TIPO, CLASE Y CONCEPTO AL 31 DE ENERO DE 2022.

Número	Rubro de Ingresos	Ingreso Estimado -1	Ampliaciones y Reducciones -2	Ingreso Modificado (3=1+2)	Ingreso Devengado -4	Ingreso Recaudado -5	Diferencia (6=5-1)
	ECOLÓGICA						
4.4.2.C	CURSOS IMPARTIDOS POR EL MUNICIPIO	-	-	-	2,700.00	2,400.00	2,400.00
4.4.2.D	CAMBIO DE PROPIETARIO	-	-	-	60.00	60.00	60.00
4.4.3	DERECHOS POR SERVICIOS PRESTADOS EN MATERIA DE SEGURIDAD PÚBLICA Y TRÁNSITO	18,022.94	-	18,022.94	5,000.00	5,000.00	13,022.94
4.4.3.1	MATERIA DE SEGURIDAD PÚBLICA Y TRÁNSITO	18,022.94	-	18,022.94	-	-	18,022.94
4.4.3.4	POR ELABORACIÓN Y EXPEDICIÓN DE DICTÁMEN DE RIESGO EMITIDO EN MATERIA DE PROTECCIÓN CIVIL SEGURIDAD	-	-	-	5,000.00	5,000.00	5,000.00
<b>5</b>	<b>PRODUCTOS</b>	<b>2,005,751.18</b>	-	<b>2,005,751.18</b>	<b>116,669.00</b>	<b>98,197.00</b>	<b>- 1,907,554.18</b>
5.1	PRODUCTOS	2,005,751.18	-	2,005,751.18	116,669.00	98,197.00	- 1,907,554.18
5.1.3	ARRENDAMIENTO DE BIENES MUEBLES E INMUEBLES PROPIEDAD DEL MUNICIPIO	1,527,338.18	-	1,527,338.18	116,669.00	98,197.00	- 1,429,141.18
5.1.3.1	USO DE PLAZAS Y PISOS EN LAS CALLES, PASAJES Y LUGARES PÚBLICOS	1,158,877.10	-	1,158,877.10	84,129.00	72,257.00	- 1,086,620.10
5.1.3.2	LOCALES SITUADOS EN EL INTERIOR Y EXTERIOR DE LOS MERCADOS	37,440.00	-	37,440.00	-	-	- 37,440.00
5.1.3.3	ESTACIONAMIENTOS EN LA VÍA PÚBLICA	304,551.00	-	304,551.00	31,740.00	25,540.00	- 279,011.00
5.1.3.4	ARRENDAMIENTO DE TERRENOS, MONTES, PASTOS Y DEMÁS BIENES DEL MUNICIPIO	26,470.08	-	26,470.08	800.00	400.00	- 26,070.08
5.1.4	EXPLOTACIÓN O ENFENACIÓN DE CUALQUIER NATURALEZA DE BIENES PROPIEDAD DEL MUNICIPIO	11,478.99	-	11,478.99	-	-	- 11,478.99
5.1.8	EXPLOTACIÓN EN COPIA SIMPLE O CERTIFICADA O REPRODUCCIÓN DE LA INFORMACIÓN EN DISPOSITIVOS DEL ALMAC	4,680.00	-	4,680.00	-	-	- 4,680.00
5.1.9	OTROS PRODUCTOS	462,254.01	-	462,254.01	-	-	- 462,254.01
<b>6</b>	<b>APROVECHAMIENTOS</b>	<b>1,406,797.83</b>	-	<b>1,406,797.83</b>	<b>1,590,718.61</b>	<b>1,466,891.51</b>	<b>60,093.68</b>
6.1	APROVECHAMIENTOS	1,404,882.39	-	1,404,882.39	1,590,603.30	1,466,776.20	61,893.81
6.1.2	MULTAS IMPUESTAS A LOS INFRACTORES DE LOS REGLAMENTOS ADMINISTRATIVOS POR BANDO DE POLICÍA	466,206.43	-	466,206.43	4,644.30	2,696.20	- 463,510.23
6.1.3	MULTAS IMPUESTAS POR AUTORIDADES FEDERALES NO FISCALES	2,080.00	-	2,080.00	-	-	- 2,080.00
6.1.6	DONACIONES HECHAS A FAVOR DEL MUNICIPIO	65,220.99	-	65,220.99	1,276,376.00	1,275,626.00	1,210,405.01
6.1.9	INDENIZACIÓN POR DAÑOS A BIENES MUNICIPALES	2,080.00	-	2,080.00	-	-	- 2,080.00
6.1.G	RECARGOS	167,012.93	-	167,012.93	36,610.00	20,189.00	- 146,823.93
6.1.H	REZAGOS	702,282.04	-	702,282.04	272,973.00	168,735.00	- 534,017.04
6.2	APROVECHAMIENTOS PATRIMONIALES	1,915.44	-	1,915.44	115.31	115.31	- 1,800.13
6.2.1	INTERESES	1,915.44	-	1,915.44	115.31	115.31	- 1,800.13
6.2.1	INTERESES	1,841.77	-	1,841.77	2,780.14	2,781.14	939.37
<b>8</b>	<b>PARTICIPACIONES, APORTACIONES, CONVENIOS, INCENTIVOS DERIV. DE LA COLAB. FISCAL Y FONDOS DIST. DE APORT</b>	<b>53,081,143.08</b>	-	<b>53,081,143.08</b>	<b>5,485,495.39</b>	<b>5,485,495.39</b>	<b>47,595,647.69</b>

MUNICIPIO DE TLAHUELILPAN, HGO.

R.F.C. MTL850101A20

ESTADO ANALÍTICO DE INGRESOS POR RUBRO, TIPO, CLASE Y CONCEPTO AL 31 DE ENERO DE 2022.

Número	Rubro de Ingresos	Ingreso Estimado -1	Ampliaciones y Reducciones -2	Ingreso Modificado (3=1+2)	Ingreso Devengado -4	Ingreso Recaudado -5	Diferencia (6=5-1)
8.1	PARTICIPACIONES	29,523,007.08	-	29,523,007.08	3,316,148.29	3,316,148.29	- 26,206,858.79
8.1.1	FONDO GENERAL DE PARTICIPACIONES	17,608,657.00	-	17,608,657.00	1,785,635.14	1,785,635.14	- 15,823,021.86
8.1.2	FONDO IEPS TABACOS	293,076.00	-	293,076.00	-	-	- 293,076.00
8.1.3	FONDO DE FOMENTO MUNICIPAL	8,568,685.00	-	8,568,685.00	791,412.81	791,412.81	- 7,777,272.19
8.1.4	FONDO ISAN	106,125.00	-	106,125.00	18,008.56	18,008.56	- 88,116.44
8.1.5	FONDO FOFIS	1,479,320.00	-	1,479,320.00	203,563.07	203,563.07	- 1,275,756.93
8.1.7	FOCOM FONDO DE COMPENSACION	-	-	-	88,520.36	88,520.36	- 88,520.36
8.1.8	FONDO IEPS GASOLINA	668,531.00	-	668,531.00	34,491.25	34,491.25	- 634,039.75
8.1.9	RECURSOS EXTRAORDINARIOS	-	-	-	0.10	0.10	- 0.10
8.1.A	FONDO ISR	668,586.36	-	668,586.36	379,696.00	379,696.00	- 288,890.36
8.1.B	COMPENSACION ISAN	30,091.00	-	30,091.00	2,629.16	2,629.16	- 27,461.84
8.1.G	FEIEFF	67,682.05	-	67,682.05	-	-	- 67,682.05
8.1.J	ISR ENAJENACIÓN DE BIENES INMUEBLES	32,253.67	-	32,253.67	12,191.84	12,191.84	- 20,061.83
8.2	APORTACIONES	23,558,136.00	-	23,558,136.00	2,169,347.10	2,169,347.10	- 21,388,788.90
8.2.1	FONDO FAISM	8,425,190.00	-	8,425,190.00	992,075.10	992,075.10	- 7,433,114.90
8.2.2	FONDO FAFM	13,732,946.00	-	13,732,946.00	1,177,272.00	1,177,272.00	- 12,555,674.00
8.2.4	PROGRAMA DE FORTALECIMIENTO DE LA PERSPECTIVA DE GÉNERO	200,000.00	-	200,000.00	-	-	- 200,000.00
8.2.5	PAICE	1,200,000.00	-	1,200,000.00	-	-	- 1,200,000.00
9	Transferencias, Asignaciones, Subsidios y Subvenciones, y Pensiones y Jubilaciones Son los recursos que reciben en forma directa o indirecta los entes públicos como parte de su política económica y social, de acuerdo a las estrategias y prioridades de desarrollo para el sostenimiento y desempeño de sus actividades.	-	-	-	-	-	-
0	Ingresos derivados de financiamientos	-	-	-	-	-	-
0	Ingresos derivados de financiamientos	-	-	-	-	-	-
	<b>TOTAL</b>	<b>63,916,122.97</b>		<b>63,916,122.97</b>	<b>8,594,635.79</b>	<b>7,946,775.65</b>	<b>- 55,969,347.32</b>
						Ingresos Excedentes	

Bajo protesta de decir verdad declaramos que las cifras contenidas en este estado financiero son veraces y contienen toda la información referente a la situación y/o los resultados del Municipio de Tlahuelilpan, afirmando ser

LIC. JOSÉ ALFREDO OJAZ MORENO.  
PRESIDENTE MUNICIPAL CONSTITUCIONAL



ARQ. SELENE FLORES CORTES.  
TESORERA MUNICIPAL



LIC. NOELIA BETHSABE MEZA JIMÉNEZ.  
SINDICO PROCURADOR

