

Concepto	Egreso Aprobado -1	Ampliaciones/ Reducciones -2	Egreso Modificado (3=1+2)	Egreso Comprometido	Egreso Devengado -4	Egreso Ejercido	Egreso Pagado -5	Subejercicio II III- (6=3-4) III+
1 SERVICIOS PERSONALES	26,519,581.37	-	26,519,581.37	17,674,621.63	17,674,621.63	17,674,621.63	17,553,507.37	8,844,959.74
REPO 2020	311,514.00	-	311,514.00	-	-	-	-	311,514.00
SERVICIOS PERSONALES	311,514.00	-	311,514.00	-	-	-	-	311,514.00
REMUNER. A/PERSONAL D/CARACT. TRANSIT.	253,000.00	-	253,000.00	-	-	-	-	253,000.00
SUELDOS BASE A PERSONAL EVENTUAL	253,000.00	-	253,000.00	-	-	-	-	253,000.00
SUELDOS BASE A PERSONAL EVENTUAL	253,000.00	-	253,000.00	-	-	-	-	253,000.00
REMUNERACIONES ADICIONALES Y ESPECIALES	58,514.00	-	58,514.00	-	-	-	-	58,514.00
COMPENSACIONES	58,514.00	-	58,514.00	-	-	-	-	58,514.00
COMPENSACIONES	58,514.00	-	58,514.00	-	-	-	-	58,514.00
FONDO DE FOMENTO MUNICIPAL	1,946,555.00	-	1,946,555.00	898,633.40	898,633.40	898,633.40	898,633.40	1,047,921.60
SERVICIOS PERSONALES	1,946,555.00	-	1,946,555.00	898,633.40	898,633.40	898,633.40	898,633.40	1,047,921.60
REMUNER. AL PERS. D/CARACTER PERMANENTE	-	-	-	349,721.60	349,721.60	349,721.60	349,721.60	349,721.60
DIETAS	-	-	-	349,721.60	349,721.60	349,721.60	349,721.60	349,721.60
DIETAS	-	-	-	349,721.60	349,721.60	349,721.60	349,721.60	349,721.60
1.1.1.1	-	-	-	349,721.60	349,721.60	349,721.60	349,721.60	349,721.60
1.3 REMUNERACIONES ADICIONALES Y ESPECIALES	1,874,647.79	-	1,874,647.79	-	-	-	-	1,325,735.99
1.3.2 PRIMAS DE VAC. DOM. Y GRATIF. D/FIN DE AÑO	1,843,447.79	-	1,843,447.79	-	-	-	-	1,294,535.99
1.3.2.1 PRIMAS DE VACACIONAL	-	-	-	-	-	-	-	13,839.43
1.3.2.2 AGUINALDO O GRATIFICACIÓN DE FIN DE AÑO	1,843,447.79	-	1,843,447.79	-	-	-	-	1,308,375.42
1.3.3 HORAS EXTRAORDINARIAS	31,200.00	-	31,200.00	-	-	-	-	31,200.00
1.3.3.1 HORAS EXTRAORDINARIAS	31,200.00	-	31,200.00	-	-	-	-	31,200.00
1.5 OTRAS PRESTACIONES SOCIALES Y ECONÓMICAS	71,907.21	-	71,907.21	-	-	-	-	71,907.21
1.5.2 INDEMNIZACIONES	71,907.21	-	71,907.21	-	-	-	-	71,907.21
1.5.2.1 INDEMNIZACIONES	71,907.21	-	71,907.21	-	-	-	-	71,907.21
FONDO GENERAL DE PARTICIPACIONES	17,328,918.47	-	17,328,918.47	12,297,544.60	12,297,544.60	12,297,544.60	12,210,591.74	5,031,373.87
SERVICIOS PERSONALES	17,328,918.47	-	17,328,918.47	12,297,544.60	12,297,544.60	12,297,544.60	12,210,591.74	5,031,373.87
1.1 REMUNER. AL PERS. D/CARACTER PERMANENTE	15,507,471.11	-	15,507,471.11	10,566,818.79	10,566,818.79	10,566,818.79	10,511,005.39	4,940,652.32
DIETAS	3,332,584.28	-	3,332,584.28	2,005,465.49	2,005,465.49	2,005,465.49	1,988,364.89	1,327,118.79
DIETAS	3,332,584.28	-	3,332,584.28	2,005,465.49	2,005,465.49	2,005,465.49	1,988,364.89	1,327,118.79
1.1.1.1	-	-	-	2,005,465.49	2,005,465.49	2,005,465.49	1,988,364.89	1,327,118.79
1.1.3 SUELDOS BASE AL PERSONAL PERMANENTE	12,174,886.83	-	12,174,886.83	8,561,353.30	8,561,353.30	8,561,353.30	8,522,640.50	3,613,533.53
1.1.3.1 SUELDOS BASE AL PERSONAL PERMANENTE	12,174,886.83	-	12,174,886.83	8,561,353.30	8,561,353.30	8,561,353.30	8,522,640.50	3,613,533.53
1.1.3.1.1	91,200.00	-	91,200.00	68,400.03	68,400.03	68,400.03	68,400.03	22,799.97
1.1.3.1.2 SUELDOS BASE AL PERSONAL EVENTUAL	91,200.00	-	91,200.00	68,400.03	68,400.03	68,400.03	68,400.03	22,799.97
1.1.3.1.2.1 SUELDOS BASE A PERSONAL EVENTUAL	91,200.00	-	91,200.00	68,400.03	68,400.03	68,400.03	68,400.03	22,799.97
1.3 REMUNERACIONES ADICIONALES Y ESPECIALES	1,405,174.19	-	1,405,174.19	1,441,267.57	1,441,267.57	1,441,267.57	1,427,194.57	36,093.38
1.3.1 PRIMAS POR AÑOS DE SERV. EFECT. PRESTADOS	-	-	-	9,150.46	9,150.46	9,150.46	9,150.46	9,150.46
1.3.1.1 PRIMAS POR AÑOS DE SERVICIOS	-	-	-	9,150.46	9,150.46	9,150.46	9,150.46	9,150.46
EFFECTIVAMENTE PRESTADOS	-	-	-	-	-	-	-	-
1.3.2 PRIMAS DE VAC. DOM. Y GRATIF. D/FIN DE AÑO	416,700.79	-	416,700.79	860,352.01	860,352.01	860,352.01	860,352.01	443,651.22
1.3.2.1 PRIMAS DE VACACIONAL	205,500.76	-	205,500.76	113,277.83	113,277.83	113,277.83	113,277.83	92,222.93
1.3.2.2 AGUINALDO O GRATIFICACIÓN DE FIN DE AÑO	211,200.03	-	211,200.03	747,074.18	747,074.18	747,074.18	747,074.18	535,874.15
1.3.3 HORAS EXTRAORDINARIAS	315,186.60	-	315,186.60	82,000.00	82,000.00	82,000.00	74,000.54	233,186.60
1.3.3.1 HORAS EXTRAORDINARIAS	315,186.60	-	315,186.60	82,000.00	82,000.00	82,000.00	74,000.54	233,186.60
1.3.4 COMPENSACIONES	673,286.80	-	673,286.80	489,765.10	489,765.10	489,765.10	483,691.56	183,521.70
1.3.4.1 COMPENSACIONES	673,286.80	-	673,286.80	489,765.10	489,765.10	489,765.10	483,691.56	183,521.70
1.5 OTRAS PRESTACIONES SOCIALES Y ECONÓMICAS	325,073.17	-	325,073.17	221,058.21	221,058.21	221,058.21	203,991.75	104,014.96
1.5.2 INDEMNIZACIONES	95,673.17	-	95,673.17	50,308.21	50,308.21	50,308.21	49,163.61	45,364.96
1.5.2.1 INDEMNIZACIONES	95,673.17	-	95,673.17	50,308.21	50,308.21	50,308.21	49,163.61	45,364.96
1.5.9 OTRAS PRESTACIONES SOCIALES Y ECONÓMICAS	229,400.00	-	229,400.00	170,750.00	170,750.00	170,750.00	154,828.14	58,650.00
1.5.9.1 ECONÓMICAS (CANASTA BASICA)	229,400.00	-	229,400.00	170,750.00	170,750.00	170,750.00	154,828.14	58,650.00



	Concepto	Egreso Aprobado -1	Ampliaciones/ Reducciones -2	Egreso Modificado (3=1+2)	Egreso Comprometido	Egreso Devengado -4	Egreso Ejercido	Egreso Pagado -5	Subejercicio II III- (6=3-4) III+
	FORTAMUN	6,932,593.90	-	6,932,593.90	4,123,675.50	4,123,675.50	4,123,675.50	4,089,514.10	2,808,918.40
1	SERVICIOS PERSONALES	6,932,593.90	-	6,932,593.90	4,123,675.50	4,123,675.50	4,123,675.50	4,089,514.10	2,808,918.40
1.1	REMUNER. AL PERS. D/CARÁCTER PERMANENTE	5,252,039.98	-	5,252,039.98	3,071,004.21	3,071,004.21	3,071,004.21	3,055,370.97	2,181,035.77
1.1.1	SUELDOS BASE AL PERSONAL PERMANENTE	5,252,039.98	-	5,252,039.98	3,071,004.21	3,071,004.21	3,071,004.21	3,055,370.97	2,181,035.77
1.1.1.1	SUELDOS BASE AL PERSONAL PERMANENTE Y ESPECIALES	5,252,039.98	-	5,252,039.98	3,071,004.21	3,071,004.21	3,071,004.21	3,055,370.97	2,181,035.77
1.3	REMUNERACIONES ADICIONALES Y ESPECIALES	1,327,886.76	-	1,327,886.76	756,879.81	756,879.81	756,879.81	750,351.65	571,006.95
1.3.1	PRIMAS POR AÑOS DE SERV. EFECT. PRESTADOS	-	-	-	65,159.38	65,159.38	65,159.38	65,159.38	65,159.38
1.3.1.1	PRIMAS POR AÑOS DE SERVICIOS EFECTIVAMENTE PRESTADOS	-	-	-	65,159.38	65,159.38	65,159.38	65,159.38	65,159.38
1.3.2	PRIMAS DE VAC. DOM. Y GRATIF. D/FIN DE AÑO	979,086.76	-	979,086.76	459,220.43	459,220.43	459,220.43	459,220.43	519,866.33
1.3.2.1	PRIMAS DE VACACIONAL	89,008.13	-	89,008.13	43,173.37	43,173.37	43,173.37	43,173.37	45,834.76
1.3.2.2	AGUINALDO O GRATIFICACIÓN DE FIN DE AÑO	890,078.63	-	890,078.63	416,047.06	416,047.06	416,047.06	416,047.06	474,031.57
1.3.3	HORAS EXTRAORDINARIAS	92,000.00	-	92,000.00	-	-	-	-	92,000.00
1.3.3.1	HORAS EXTRAORDINARIAS	92,000.00	-	92,000.00	-	-	-	-	92,000.00
1.3.4	COMPENSACIONES	256,800.00	-	256,800.00	232,500.00	232,500.00	232,500.00	225,971.84	24,300.00
1.3.4.1	COMPENSACIONES	256,800.00	-	256,800.00	232,500.00	232,500.00	232,500.00	225,971.84	24,300.00
1.5	OTRAS PRESTACIONES SOCIALES Y ECONÓMICAS	316,667.16	-	316,667.16	279,252.18	279,252.18	279,252.18	267,252.18	37,414.98
1.5.2	INDEMNIZACIONES	124,667.16	-	124,667.16	172,452.18	172,452.18	172,452.18	172,452.18	47,785.02
1.5.2.1	INDEMNIZACIONES	124,667.16	-	124,667.16	172,452.18	172,452.18	172,452.18	172,452.18	47,785.02
1.5.4	PRESTACIONES CONTRACTUALES	192,000.00	-	192,000.00	106,800.00	106,800.00	106,800.00	94,800.00	85,200.00
1.5.4.2	COMPENSACION GARANTIZADA (GRATIFICACION)	192,000.00	-	192,000.00	106,800.00	106,800.00	106,800.00	94,800.00	85,200.00
1.7	PAGO DE ESTÍMULOS A SERVIDORES PÚBLICOS	36,000.00	-	36,000.00	16,539.30	16,539.30	16,539.30	16,539.30	19,460.70
1.7.1	ESTÍMULOS	36,000.00	-	36,000.00	16,539.30	16,539.30	16,539.30	16,539.30	19,460.70
1.7.1.1	ESTÍMULOS	36,000.00	-	36,000.00	16,539.30	16,539.30	16,539.30	16,539.30	19,460.70
	FEIEFF				354,768.13	354,768.13	354,768.13	354,768.13	354,768.13
1	SERVICIOS PERSONALES				354,768.13	354,768.13	354,768.13	354,768.13	354,768.13
1.3	REMUNERACIONES ADICIONALES Y ESPECIALES				129,088.68	129,088.68	129,088.68	129,088.68	129,088.68
1.3.1	PRIMAS POR AÑOS DE SERV. EFECT. PRESTADOS				129,088.68	129,088.68	129,088.68	129,088.68	129,088.68
1.3.1.1	PRIMAS POR AÑOS DE SERVICIOS EFECTIVAMENTE PRESTADOS				129,088.68	129,088.68	129,088.68	129,088.68	129,088.68
1.3.2	PRIMAS DE VAC. DOM. Y GRATIF. D/FIN DE AÑO				-	-	-	-	-
1.3.2.1	PRIMAS DE VACACIONAL				-	-	-	-	-
1.3.2.2	AGUINALDO O GRATIFICACIÓN DE FIN DE AÑO				-	-	-	-	-
1.5	OTRAS PRESTACIONES SOCIALES Y ECONÓMICAS				-	-	-	-	-
1.5.2	INDEMNIZACIONES				225,679.45	225,679.45	225,679.45	225,679.45	225,679.45
1.5.2.1	INDEMNIZACIONES				225,679.45	225,679.45	225,679.45	225,679.45	225,679.45
2	MATERIALES Y SUMINISTROS	7,130,532.58	-	7,130,532.58	7,742,618.30	7,742,618.30	7,742,618.30	7,742,618.30	612,085.72
	REPO 2020	1,689,853.62		1,689,853.62	736,246.00	736,246.00	736,246.00	736,246.00	953,607.62
2	MATERIALES Y SUMINISTROS	1,689,853.62	-	1,689,853.62	736,246.00	736,246.00	736,246.00	736,246.00	953,607.62
2.1	MATERIALES DE ADMINISTRACIÓN, EMISIÓN DE DOCUMENTOS Y ARTÍCULOS OFICIALES	716,130.56	-	716,130.56	93,185.31	93,185.31	93,185.31	93,185.31	622,945.25
2.1.1	MATERIALES, ÚTILES Y EQUIPOS MENORES DE OFICINA	232,787.66	-	232,787.66	9,896.19	9,896.19	9,896.19	9,896.19	222,891.47
2.1.1.1	MATERIALES ÚTILES Y EQUIPOS MENORES DE OFICINA	232,787.66	-	232,787.66	9,896.19	9,896.19	9,896.19	9,896.19	222,891.47
2.1.2	MATERIALES Y ÚTILES D/IMPRES. Y REPROD.	19,301.04	-	19,301.04	-	-	-	-	19,301.04
2.1.2.1	MATERIALES Y ÚTILES DE IMPRESION Y REPRODUCCIÓN	19,301.04	-	19,301.04	-	-	-	-	19,301.04
2.1.4	MAT. ÚTIL Y EQPOS MEN. TECN. D/L INF. Y COM.	316,240.01	-	316,240.01	9,744.00	9,744.00	9,744.00	9,744.00	306,496.01
2.1.4.1	MAT. ÚTIL Y EQUIPOS MEN. TECN. D/L INF. Y COM.	316,240.01	-	316,240.01	9,744.00	9,744.00	9,744.00	9,744.00	306,496.01
2.1.5	MATERIAL IMPRESO E INFORMACIÓN DIGITAL	50,868.54	-	50,868.54	-	-	-	-	50,868.54
2.1.5.1	MATERIAL IMPRESO E INFORMACIÓN DIGITAL	50,868.54	-	50,868.54	-	-	-	-	50,868.54

	Concepto	Egreso Aprobado -1	Ampliaciones/ Reducciones -2	Egreso Modificado (3=1+2)	Egreso Comprometido	Egreso Devengado -4	Egreso Ejercido	Egreso Pagado -5	Subejercicio III III+ (6=3-4) III+
2.1.6	MATERIAL DE LIMPIEZA	66,373.31	-	66,373.31	73,545.12	73,545.12	73,545.12	73,545.12	7,171.81
2.1.6.1	MATERIAL DE LIMPIEZA	66,373.31	-	66,373.31	73,545.12	73,545.12	73,545.12	73,545.12	7,171.81
2.1.7	MATERIALES Y ÚTILES DE ENSEÑANZA	30,560.00	-	30,560.00	-	-	-	-	30,560.00
2.1.7.1	MATERIALES Y ÚTILES DE ENSEÑANZA	30,560.00	-	30,560.00	-	-	-	-	30,560.00
2.2	ALIMENTOS Y UTENSILIOS	289,973.30	-	289,973.30	289,970.70	289,970.70	289,970.70	289,970.70	2.60
2.2.1	PRODUCTOS ALIMENTICIOS PARA PERSONAS	283,734.68	-	283,734.68	283,465.47	283,465.47	283,465.47	283,465.47	269.21
2.2.1.1	PRODUCTOS ALIMENTICIOS PARA PERSONAS	283,734.68	-	283,734.68	283,465.47	283,465.47	283,465.47	283,465.47	269.21
2.2.2	PRODUCTOS ALIMENTICIOS PARA ANIMALES	2,967.20	-	2,967.20	-	-	-	-	2,967.20
2.2.2.1	PRODUCTOS ALIMENTICIOS PARA ANIMALES	2,967.20	-	2,967.20	-	-	-	-	2,967.20
2.2.3	UTENSILIOS/PIEL SERVICIO D/ALIMENT.	3,271.42	-	3,271.42	6,505.23	6,505.23	6,505.23	6,505.23	3,233.81
2.2.3.1	UTENSILIOS PARA EL SERVICIO DE ALIMENTACIÓN	3,271.42	-	3,271.42	6,505.23	6,505.23	6,505.23	6,505.23	3,233.81
2.4	MATERIALES Y ART.D/CONST. Y DE REPAR.	211,607.34	-	211,607.34	101,537.99	101,537.99	101,537.99	101,537.99	110,069.35
2.4.1	PRODUCTOS MINERALES NO METÁLICOS	38,828.80	-	38,828.80	17,226.00	17,226.00	17,226.00	17,226.00	21,602.80
2.4.1.1	PRODUCTOS MINERALES NO METÁLICOS	38,828.80	-	38,828.80	17,226.00	17,226.00	17,226.00	17,226.00	21,602.80
2.4.2	CEMENTO Y PRODUCTOS DE CONCRETO	-	-	-	2,700.00	2,700.00	2,700.00	2,700.00	2,700.00
2.4.2.1	CEMENTO Y PRODUCTOS DE CONCRETO	-	-	-	2,700.00	2,700.00	2,700.00	2,700.00	2,700.00
2.4.3	CAL, YESO Y PRODUCTOS DE YESO	11,267.98	-	11,267.98	1,979.44	1,979.44	1,979.44	1,979.44	9,288.54
2.4.3.1	CAL, YESO Y PRODUCTOS DE YESO	11,267.98	-	11,267.98	1,979.44	1,979.44	1,979.44	1,979.44	9,288.54
2.4.4	MADERA Y PRODUCTOS DE MADERA	14,182.16	-	14,182.16	14,061.60	14,061.60	14,061.60	14,061.60	120.56
2.4.4.1	MADERA Y PRODUCTOS DE MADERA	14,182.16	-	14,182.16	14,061.60	14,061.60	14,061.60	14,061.60	120.56
2.4.6	MATERIAL ELÉCTRICO Y ELECTRÓNICO	70,653.69	-	70,653.69	18,314.03	18,314.03	18,314.03	18,314.03	52,339.66
2.4.6.1	MATERIAL ELÉCTRICO Y ELECTRÓNICO	70,653.69	-	70,653.69	18,314.03	18,314.03	18,314.03	18,314.03	52,339.66
2.4.7	ARTÍCULOS METÁLICOS PARA LA CONSTRUCCIÓN	52,296.92	-	52,296.92	22,949.60	22,949.60	22,949.60	22,949.60	29,347.32
2.4.7.1	ARTÍCULOS METÁLICOS PARA LA CONSTRUCCIÓN	52,296.92	-	52,296.92	22,949.60	22,949.60	22,949.60	22,949.60	29,347.32
2.4.8	MATERIALES COMPLEMENTARIOS	15,355.79	-	15,355.79	-	-	-	-	15,355.79
2.4.8.1	MATERIALES COMPLEMENTARIOS	15,355.79	-	15,355.79	-	-	-	-	15,355.79
2.4.9	OTROS MATERIALES Y ART.D/CONST. Y REPAR.	9,022.00	-	9,022.00	24,307.32	24,307.32	24,307.32	24,307.32	15,285.32
2.4.9.1	OTROS MATERIALES Y ARTÍCULOS DE CONSTRUCCIÓN Y REPARACIÓN	9,022.00	-	9,022.00	24,307.32	24,307.32	24,307.32	24,307.32	15,285.32
2.5	PRODUCTOS QUÍM. FARMAC. Y DE LABORATORIO	47,486.26	-	47,486.26	150,322.88	150,322.88	150,322.88	150,322.88	102,836.62
2.5.1	PRODUCTOS QUÍMICOS BÁSICOS	474.00	-	474.00	-	-	-	-	474.00
2.5.1.1	PRODUCTOS QUÍMICOS BÁSICOS	474.00	-	474.00	-	-	-	-	474.00
2.5.2	FERTILIZANTES, PESTIC. Y OTROS AGROQ.	6,541.16	-	6,541.16	1,650.00	1,650.00	1,650.00	1,650.00	4,891.16
2.5.2.1	FERTILIZANTES, PESTICIDAS Y OTROS AGROQ.	6,541.16	-	6,541.16	1,650.00	1,650.00	1,650.00	1,650.00	4,891.16
2.5.3	MEDICINAS Y PRODUCTOS FARMACÉUTICOS	-	-	-	114,723.96	114,723.96	114,723.96	114,723.96	114,723.96
2.5.3.1	MEDICINAS Y PRODUCTOS FARMACÉUTICOS	-	-	-	114,723.96	114,723.96	114,723.96	114,723.96	114,723.96
2.5.4	MATERIALES, ACCES. Y SUMIN. MÉDICOS	40,471.10	-	40,471.10	21,143.55	21,143.55	21,143.55	21,143.55	19,327.55
2.5.4.1	MATERIALES, ACCESORIOS Y SUMINISTROS MÉDICOS	40,471.10	-	40,471.10	21,143.55	21,143.55	21,143.55	21,143.55	19,327.55
2.5.6	FIBRAS SINT. HULES, PLÁST. Y DERIVADOS	-	-	-	12,805.37	12,805.37	12,805.37	12,805.37	12,805.37
2.5.6.1	FIBRAS SINT. HULES, PLÁSTICOS Y DERIVADOS	-	-	-	12,805.37	12,805.37	12,805.37	12,805.37	12,805.37
2.6	COMBUSTIBLES, LUBRICANTES Y ADITIVOS	213,475.07	-	213,475.07	69,078.00	69,078.00	69,078.00	69,078.00	144,397.07
2.6.1	COMBUSTIBLES, LUBRICANTES Y ADITIVOS	213,475.07	-	213,475.07	69,078.00	69,078.00	69,078.00	69,078.00	144,397.07
2.6.1.1	COMBUSTIBLES, LUBRICANTES Y ADITIVOS	213,475.07	-	213,475.07	69,078.00	69,078.00	69,078.00	69,078.00	144,397.07
2.7	VEST.BLANCOS, PREND.D/PROT. Y ART.DEP.	136,510.31	-	136,510.31	16,987.04	16,987.04	16,987.04	16,987.04	119,523.27
2.7.1	VESTUARIO Y UNIFORMES	121,958.92	-	121,958.92	-	-	-	-	121,958.92
2.7.1.1	VESTUARIOS Y UNIFORMES	121,958.92	-	121,958.92	-	-	-	-	121,958.92
2.7.2	PRENDAS DE SEG. Y PROT. PERSONAL	2,857.67	-	2,857.67	-	-	-	-	2,857.67
2.7.2.1	PRENDAS DE SEG. Y PROTECCION DEL PERSONAL	2,857.67	-	2,857.67	-	-	-	-	2,857.67
2.7.3	ARTÍCULOS DEPORTIVOS	10,583.84	-	10,583.84	16,987.04	16,987.04	16,987.04	16,987.04	6,403.20
2.7.3.1	ARTÍCULOS DEPORTIVOS	10,583.84	-	10,583.84	16,987.04	16,987.04	16,987.04	16,987.04	6,403.20

	Concepto	Egreso Aprobado -1	Ampliaciones/ Reducciones -2	Egreso Modificado (3=1+2)	Egreso Comprometido	Egreso Devengado -4	Egreso Ejercido	Egreso Pagado -5	Subejercicio II III- (6=3-4) III+
2.7.4	PRODUCTOS TEXTILES	1,109.88	-	1,109.88	-	-	-	-	1,109.88
2.7.4.1	PRODUCTOS TEXTILES	1,109.88	-	1,109.88	-	-	-	-	1,109.88
2.9	HERRAMIENTAS, REFACC. Y ACCES. MENORES	74,670.78	-	74,670.78	15,164.08	15,164.08	15,164.08	15,164.08	59,506.70
2.9.1	HERRAMIENTAS MENORES	47,591.18	-	47,591.18	183.64	183.64	183.64	183.64	47,407.54
2.9.1.1	HERRAMIENTAS MENORES	47,591.18	-	47,591.18	183.64	183.64	183.64	183.64	47,407.54
2.9.2	REFACCIONES Y ACCES. MEN. D/EDIFICIOS	9,835.91	-	9,835.91	1,510.12	1,510.12	1,510.12	1,510.12	8,325.79
2.9.2.1	REFACCIONES Y ACCESORIOS MENORES DE EDIFICIOS	9,835.91	-	9,835.91	1,510.12	1,510.12	1,510.12	1,510.12	8,325.79
2.9.3	REF. Y ACC. MEN MOB. EQPO D/ADM. EDUC. Y REC.	2,937.00	-	2,937.00	-	-	-	-	2,937.00
2.9.3.1	REF. Y ACCESORIOS MENORES MOB. EQUIPO DE ADMON. EDUCACIÓN Y RECREATIVO	2,937.00	-	2,937.00	-	-	-	-	2,937.00
2.9.4	REF. Y ACC. MEN. EQPO D/COMP. Y TEC. D/INF.	-	-	-	576.00	576.00	576.00	576.00	576.00
2.9.4.1	REFACCIONES Y ACCESORIOS MENORES EQUIPO DE CÓMPUTO Y TECNOLOGÍAS DE LA INFORMACIÓN	-	-	-	576.00	576.00	576.00	576.00	576.00
2.9.6	REFACCIONES Y ACCES. MEN. D/EQPO D/TRANSP.	10,673.00	-	10,673.00	9,494.00	9,494.00	9,494.00	9,494.00	1,179.00
2.9.6.1	REFACCIONES Y ACCESORIOS MENORES DE EQUIPO DE TRANSPORTE	10,673.00	-	10,673.00	9,494.00	9,494.00	9,494.00	9,494.00	1,179.00
2.9.8	REFACCIONES Y ACC. MEN D/MAQ. Y OTROS EQ.	3,633.69	-	3,633.69	3,400.32	3,400.32	3,400.32	3,400.32	233.37
2.9.8.1	REFACCIONES Y ACCESORIOS MENORES DE MAQUINARIA Y OTROS EQUIPOS	3,633.69	-	3,633.69	3,400.32	3,400.32	3,400.32	3,400.32	233.37
	REPO DIF	322,255.81	-	322,255.81	141,627.63	141,627.63	141,627.63	141,627.63	180,628.18
2	MATERIALES Y SUMINISTROS	322,255.81	-	322,255.81	141,627.63	141,627.63	141,627.63	141,627.63	180,628.18
2.1	MATERIALES DE ADMINISTRACIÓN, EMISIÓN DE DOCUMENTOS Y ARTÍCULOS OFICIALES	32,359.22	-	32,359.22	17,172.80	17,172.80	17,172.80	17,172.80	15,186.42
2.1.1	MATERIALES, ÚTILES Y EQUIPOS MENORES DE OFICINA	18,691.24	-	18,691.24	7,939.49	7,939.49	7,939.49	7,939.49	10,751.75
2.1.1.1	MATERIALES ÚTILES Y EQUIPOS MENORES DE OFICINA	18,691.24	-	18,691.24	7,939.49	7,939.49	7,939.49	7,939.49	10,751.75
2.1.2	MATERIALES Y ÚTILES D/IMPRES. Y REPROD.	3,595.78	-	3,595.78	-	-	-	-	3,595.78
2.1.2.1	MATERIALES Y ÚTILES DE IMPRESIÓN Y REPRODUCCIÓN	3,595.78	-	3,595.78	-	-	-	-	3,595.78
2.1.4	MAT. ÚTIL Y EQPOS MEN. TECN. D/L. INF. Y COM.	1,432.00	-	1,432.00	787.51	787.51	787.51	787.51	644.49
2.1.4.1	MAT. ÚTIL Y EQUIPOS MEN. TECN. D/L. INF. Y COM.	1,432.00	-	1,432.00	787.51	787.51	787.51	787.51	644.49
2.1.6	MATERIAL DE LIMPIEZA	8,640.20	-	8,640.20	8,445.80	8,445.80	8,445.80	8,445.80	194.40
2.1.6.1	MATERIAL DE LIMPIEZA	8,640.20	-	8,640.20	8,445.80	8,445.80	8,445.80	8,445.80	194.40
2.2	ALIMENTOS Y UTENSILIOS	268,397.50	-	268,397.50	120,248.50	120,248.50	120,248.50	120,248.50	148,149.00
2.2.1	PRODUCTOS ALIMENTICIOS PARA PERSONAS	267,602.50	-	267,602.50	120,172.90	120,172.90	120,172.90	120,172.90	147,429.60
2.2.1.1	PRODUCTOS ALIMENTICIOS PARA PERSONAS	267,602.50	-	267,602.50	120,172.90	120,172.90	120,172.90	120,172.90	147,429.60
2.2.3	UTENSILIOS P/EL SERVICIO D/ALIMENT.	795.00	-	795.00	75.60	75.60	75.60	75.60	719.40
2.2.3.1	UTENSILIOS PARA EL SERVICIO DE ALIMENTACIÓN	795.00	-	795.00	75.60	75.60	75.60	75.60	719.40
2.4	MATERIALES Y ART. D/CONST. Y DE REPAR.	2,762.00	-	2,762.00	243.13	243.13	243.13	243.13	2,518.87
2.4.1	PRODUCTOS MINERALES NO METÁLICOS	72.00	-	72.00	-	-	-	-	72.00
2.4.1.1	PRODUCTOS MINERALES NO METÁLICOS	72.00	-	72.00	-	-	-	-	72.00
2.4.3	CAL, YESO Y PRODUCTOS DE YESO	102.00	-	102.00	-	-	-	-	102.00
2.4.3.1	CAL, YESO Y PRODUCTOS DE YESO	102.00	-	102.00	-	-	-	-	102.00
2.4.5	VIDRIO Y PRODUCTOS DE VIDRIO	960.00	-	960.00	-	-	-	-	960.00
2.4.5.1	VIDRIO Y PRODUCTOS DE VIDRIO	960.00	-	960.00	-	-	-	-	960.00
2.4.6	MATERIAL ELÉCTRICO Y ELECTRÓNICO	1,628.00	-	1,628.00	243.13	243.13	243.13	243.13	1,384.87
2.4.6.1	MATERIAL ELÉCTRICO Y ELECTRÓNICO	1,628.00	-	1,628.00	243.13	243.13	243.13	243.13	1,384.87
2.5	PRODUCTOS QUÍM. FARMAC. Y DE LABORATORIO	5,409.69	-	5,409.69	3,535.16	3,535.16	3,535.16	3,535.16	1,874.53
2.5.4	MATERIALES, ACCES. Y SUMIN. MÉDICOS	3,112.89	-	3,112.89	170.00	170.00	170.00	170.00	2,942.89

	Concepto	Egreso Aprobado -1	Ampliaciones/ Reducciones -2	Egreso Modificado (3=1+2)	Egreso Comprometido	Egreso Devengado -4	Egreso Ejercido	Egreso Pagado -5	Subejercicio II III+ (6=3-4) III+
2.5.4.1	MATERIALES, ACCESORIOS Y SUMINISTROS	3,112.89	-	3,112.89	170.00	170.00	170.00	170.00	2,942.89
	MÉDICOS	-	-	-	-	-	-	-	-
2.5.9	OTROS PRODUCTOS QUÍMICOS	2,296.80	-	2,296.80	3,365.16	3,365.16	3,365.16	3,365.16	1,068.36
2.5.9.1	OTROS PRODUCTOS QUÍMICOS	2,296.80	-	2,296.80	3,365.16	3,365.16	3,365.16	3,365.16	1,068.36
2.7	VEST. BLANCOS, PREND.D/PROT.Y ART.DEP.	530.00	-	530.00	-	-	-	-	530.00
2.7.4	PRODUCTOS TEXTILES	530.00	-	530.00	-	-	-	-	530.00
2.7.4.1	PRODUCTOS TEXTILES	530.00	-	530.00	-	-	-	-	530.00
2.9	HERRAMIENTAS, REFACC.Y ACCES.MENORES	12,797.40	-	12,797.40	428.04	428.04	428.04	428.04	12,369.36
2.9.1	HERRAMIENTAS MENORES	-	-	-	218.03	218.03	218.03	218.03	218.03
2.9.1.1	HERRAMIENTAS MENORES	-	-	-	218.03	218.03	218.03	218.03	218.03
2.9.2	REFACCIONES Y ACCES. MEN. D/EDIFICIOS	9,837.40	-	9,837.40	210.01	210.01	210.01	210.01	9,627.39
2.9.2.1	REFACCIONES Y ACCESORIOS MENORES DE EDIFICIOS	9,837.40	-	9,837.40	210.01	210.01	210.01	210.01	9,627.39
2.9.6	REFACCIONES Y ACCES.MEN.D/EQPO.D/TRANSP.	2,960.00	-	2,960.00	-	-	-	-	2,960.00
2.9.6.1	REFACCIONES Y ACCESORIOS MENORES DE EQUIPO DE TRANSPORTE	2,960.00	-	2,960.00	-	-	-	-	2,960.00
	FONDO DE FOMENTO MUNICIPAL	2,517,731.44	-	2,517,731.44	1,581,299.62	1,581,299.62	1,581,299.62	1,581,299.62	936,431.82
2	MATERIALES Y SUMINISTROS	2,517,731.44	-	2,517,731.44	1,581,299.62	1,581,299.62	1,581,299.62	1,581,299.62	936,431.82
2.1	MATERIALES DE ADMINISTRACIÓN, EMISIÓN DE DOCUMENTOS Y ARTÍCULOS OFICIALES	207,372.27	-	207,372.27	7,238.40	7,238.40	7,238.40	7,238.40	200,133.87
2.1.2	MATERIALES Y ÚTILES D/IMPRES. Y REPROD.	14,030.00	-	14,030.00	-	-	-	-	-
2.1.2.1	MATERIALES Y ÚTILES DE IMPRESIÓN Y REPRODUCCIÓN	14,030.00	-	14,030.00	-	-	-	-	-
2.1.4	MAT. ÚTIL Y EQPOS MEN. TECN.D/L INF.Y COM.	155,738.11	-	155,738.11	-	-	-	-	155,738.11
2.1.4.1	MAT. ÚTIL Y EQUIPOS MEN. TECN. D/L INF. Y COM.	155,738.11	-	155,738.11	-	-	-	-	155,738.11
2.1.5	MATERIAL IMPRESO E INFORMACIÓN DIGITAL	17,604.16	-	17,604.16	7,238.40	7,238.40	7,238.40	7,238.40	10,365.76
2.1.5.1	MATERIAL IMPRESO E INFORMACIÓN DIGITAL	17,604.16	-	17,604.16	7,238.40	7,238.40	7,238.40	7,238.40	10,365.76
2.1.6	MATERIAL DE LIMPIEZA	20,000.00	-	20,000.00	-	-	-	-	20,000.00
2.1.6.1	MATERIAL DE LIMPIEZA	20,000.00	-	20,000.00	-	-	-	-	20,000.00
2.2	ALIMENTOS Y UTENSILIOS	17,113.96	-	17,113.96	60,327.79	60,327.79	60,327.79	60,327.79	43,213.83
2.2.1	PRODUCTOS ALIMENTICIOS PARA PERSONAS	17,113.96	-	17,113.96	60,327.79	60,327.79	60,327.79	60,327.79	43,213.83
2.2.1.1	PRODUCTOS ALIMENTICIOS PARA PERSONAS	17,113.96	-	17,113.96	60,327.79	60,327.79	60,327.79	60,327.79	43,213.83
2.4	MATERIALES Y ART.D/CONST.Y DE REPAR.	695,032.35	-	695,032.35	430,588.97	430,588.97	430,588.97	430,588.97	264,443.38
2.4.1	PRODUCTOS MINERALES NO METÁLICOS	23,425.88	-	23,425.88	6,417.60	6,417.60	6,417.60	6,417.60	17,008.28
2.4.1.1	PRODUCTOS MINERALES NO METÁLICOS	23,425.88	-	23,425.88	6,417.60	6,417.60	6,417.60	6,417.60	17,008.28
2.4.2	CEMENTO Y PRODUCTOS DE CONCRETO	49,579.93	-	49,579.93	10,262.08	10,262.08	10,262.08	10,262.08	39,317.85
2.4.2.1	CEMENTO Y PRODUCTOS DE CONCRETO	49,579.93	-	49,579.93	10,262.08	10,262.08	10,262.08	10,262.08	39,317.85
2.4.3	CAL, YESO Y PRODUCTOS DE YESO	-	-	-	4,108.39	4,108.39	4,108.39	4,108.39	4,108.39
2.4.3.1	CAL, YESO Y PRODUCTOS DE YESO	-	-	-	4,108.39	4,108.39	4,108.39	4,108.39	4,108.39
2.4.5	VIDRIO Y PRODUCTOS DE VIDRIO	7,273.20	-	7,273.20	-	-	-	-	7,273.20
2.4.5.1	VIDRIO Y PRODUCTOS DE VIDRIO	7,273.20	-	7,273.20	-	-	-	-	7,273.20
2.4.6	MATERIAL ELÉCTRICO Y ELECTRÓNICO	291,075.16	-	291,075.16	109,869.24	109,869.24	109,869.24	109,869.24	181,205.92
2.4.6.1	MATERIAL ELÉCTRICO Y ELECTRÓNICO	291,075.16	-	291,075.16	109,869.24	109,869.24	109,869.24	109,869.24	181,205.92
2.4.7	ARTÍCULOS METÁLICOS PARA LA CONSTRUCCIÓN	3,957.22	-	3,957.22	18,717.07	18,717.07	18,717.07	18,717.07	14,759.85
2.4.7.1	ARTÍCULOS METÁLICOS PARA LA CONSTRUCCIÓN	3,957.22	-	3,957.22	18,717.07	18,717.07	18,717.07	18,717.07	14,759.85
2.4.9	OTROS MATERIALES Y ART.D/CONST.Y REPAR.	319,720.96	-	319,720.96	281,214.59	281,214.59	281,214.59	281,214.59	38,506.37
2.4.9.1	OTROS MATERIALES Y ARTÍCULOS DE CONSTRUCCIÓN Y REPARACIÓN	319,720.96	-	319,720.96	281,214.59	281,214.59	281,214.59	281,214.59	38,506.37
2.5	PRODUCTOS QUIM. FARMAC. Y DE LABORATORIO	3,760.77	-	3,760.77	487,954.12	487,954.12	487,954.12	487,954.12	484,193.35
2.5.3	MEDICINAS Y PRODUCTOS FARMACÉUTICOS	-	-	-	131,300.04	131,300.04	131,300.04	131,300.04	131,300.04
2.5.3.1	MEDICINAS Y PRODUCTOS FARMACÉUTICOS	-	-	-	131,300.04	131,300.04	131,300.04	131,300.04	131,300.04
2.5.4	MATERIALES, ACCES. Y SUMIN. MÉDICOS	3,043.83	-	3,043.83	356,654.08	356,654.08	356,654.08	356,654.08	353,610.25
2.5.4.1	MATERIALES, ACCESORIOS Y SUMINISTROS	3,043.83	-	3,043.83	356,654.08	356,654.08	356,654.08	356,654.08	353,610.25

	Concepto	Egreso Aprobado -1	Ampliaciones/ Reducciones -2	Egreso Modificado (3=1+2)	Egreso Comprometido	Egreso Devengado -4	Egreso Ejercido	Egreso Pagado -5	Subejercicio II III+ (6=3-4) III+
	MÉDICOS								
2.5.6	FIBRAS SINT. HULES, PLÁST. Y DERIVADOS	716.94	-	716.94	-	-	-	-	716.94
2.5.6.1	FIBRAS SINT. HULES, PLÁSTICOS Y DERIVADOS	716.94	-	716.94	-	-	-	-	716.94
2.6	COMBUSTIBLES, LUBRICANTES Y ADITIVOS	1,483,863.01	-	1,483,863.01	545,946.99	545,946.99	545,946.99	545,946.99	937,916.02
2.6.1	COMBUSTIBLES, LUBRICANTES Y ADITIVOS	1,483,863.01	-	1,483,863.01	545,946.99	545,946.99	545,946.99	545,946.99	937,916.02
2.6.1.1	COMBUSTIBLES, LUBRICANTES Y ADITIVOS	1,483,863.01	-	1,483,863.01	545,946.99	545,946.99	545,946.99	545,946.99	937,916.02
2.7	VEST. BLANCOS, PREND. D/PROT. Y ART. DEP.	7,885.08	-	7,885.08	-	-	-	-	7,885.08
2.7.1	VESTUARIO Y UNIFORMES	6,124.80	-	6,124.80	-	-	-	-	6,124.80
2.7.1.1	VESTUARIOS Y UNIFORMES	6,124.80	-	6,124.80	-	-	-	-	6,124.80
2.7.2	PRENDAS DE SEG. Y PROT. PERSONAL	1,760.28	-	1,760.28	-	-	-	-	1,760.28
2.7.2.1	PRENDAS DE SEG. Y PROTECCION DEL PERSONAL	1,760.28	-	1,760.28	-	-	-	-	1,760.28
2.9	HERRAMIENTAS, REFACC. Y ACCES. MENORES	102,704.00	-	102,704.00	49,243.35	49,243.35	49,243.35	49,243.35	53,460.65
2.9.1	HERRAMIENTAS MENORES	17,015.65	-	17,015.65	10,508.34	10,508.34	10,508.34	10,508.34	6,507.31
2.9.1.1	HERRAMIENTAS MENORES	17,015.65	-	17,015.65	10,508.34	10,508.34	10,508.34	10,508.34	6,507.31
2.9.2	REFACCIONES Y ACCES. MEN. D/EDIFICIOS	19,649.92	-	19,649.92	590.00	590.00	590.00	590.00	19,059.92
2.9.2.1	REFACCIONES Y ACCESORIOS MENORES DE EDIFICIOS	19,649.92	-	19,649.92	590.00	590.00	590.00	590.00	19,059.92
2.9.6	REFACCIONES Y ACCES. MEN. D/EQPO D/TRANSP.	65,499.49	-	65,499.49	38,145.01	38,145.01	38,145.01	38,145.01	27,354.48
2.9.6.1	REFACCIONES Y ACCESORIOS MENORES DE EQUIPO DE TRANSPORTE	65,499.49	-	65,499.49	38,145.01	38,145.01	38,145.01	38,145.01	27,354.48
2.9.8	REFACCIONES Y ACC. MEN. D/MAQ. Y OTROS EQ.	538.94	-	538.94	-	-	-	-	538.94
2.9.8.1	REFACCIONES Y ACCESORIOS MENORES DE MAQUINARIA Y OTROS EQUIPOS	538.94	-	538.94	-	-	-	-	538.94
2	FORTAMUN	2,044,359.01	-	2,044,359.01	756,170.01	756,170.01	756,170.01	756,170.01	1,288,189.00
2.1	MATERIALES Y SUMINISTROS	2,044,359.01	-	2,044,359.01	756,170.01	756,170.01	756,170.01	756,170.01	1,288,189.00
2.1.1	MATERIALES DE ADMINISTRACIÓN, EMISIÓN DE DOCUMENTOS Y ARTÍCULOS OFICIALES	10,152.36	-	10,152.36	5,278.08	5,278.08	5,278.08	5,278.08	4,874.28
2.1.1.4	MAT. ÚTIL. Y EQPOS MEN. TECN. D/L. INF. Y COM. Y COM.	10,152.36	-	10,152.36	5,278.08	5,278.08	5,278.08	5,278.08	4,874.28
2.1.1.4.1	MAT. ÚTIL. Y EQUIPOS MEN. TECN. D/L. INF. Y COM.	10,152.36	-	10,152.36	5,278.08	5,278.08	5,278.08	5,278.08	4,874.28
2.2	ALIMENTOS Y UTENSILIOS	65,431.21	-	65,431.21	6,272.94	6,272.94	6,272.94	6,272.94	59,158.27
2.2.1	PRODUCTOS ALIMENTICIOS PARA PERSONAS	65,431.21	-	65,431.21	6,272.94	6,272.94	6,272.94	6,272.94	59,158.27
2.2.1.1	PRODUCTOS ALIMENTICIOS PARA PERSONAS	65,431.21	-	65,431.21	6,272.94	6,272.94	6,272.94	6,272.94	59,158.27
2.3	MATERIAS PRIMAS Y MATERIALES DE PRODUCCIÓN Y COMERCIALIZACIÓN	-	-	-	193,430.51	193,430.51	193,430.51	193,430.51	193,430.51
2.3.5	PROD. QUÍM. FARM. Y LAB. ADQ. COMO M.P.	-	-	-	193,430.51	193,430.51	193,430.51	193,430.51	193,430.51
2.3.5.1	PROD. QUÍMICOS FARMACEUTICOS Y LABORATORIO ADQ. COMO M.P.	-	-	-	193,430.51	193,430.51	193,430.51	193,430.51	193,430.51
2.4	MATERIALES Y ART. D/CONST. Y DE REPAR.	15,803.11	-	15,803.11	-	-	-	-	15,803.11
2.4.7	ARTÍCULOS METÁLICOS PARA LA CONSTRUCCIÓN	15,803.11	-	15,803.11	-	-	-	-	15,803.11
2.4.7.1	ARTÍCULOS METÁLICOS PARA LA CONSTRUCCIÓN	15,803.11	-	15,803.11	-	-	-	-	15,803.11
2.5	PRODUCTOS QUÍM. FARMAC. Y DE LABORATORIO	-	-	-	67,238.01	67,238.01	67,238.01	67,238.01	67,238.01
2.5.4	MATERIALES, ACCES. Y SUMIN. MÉDICOS	-	-	-	67,238.01	67,238.01	67,238.01	67,238.01	67,238.01
2.5.4.1	MATERIALES, ACCESORIOS Y SUMINISTROS MÉDICOS	-	-	-	67,238.01	67,238.01	67,238.01	67,238.01	67,238.01
2.6	COMBUSTIBLES, LUBRICANTES Y ADITIVOS	1,435,495.65	-	1,435,495.65	443,599.87	443,599.87	443,599.87	443,599.87	991,895.78
2.6.1	COMBUSTIBLES, LUBRICANTES Y ADITIVOS	1,435,495.65	-	1,435,495.65	443,599.87	443,599.87	443,599.87	443,599.87	991,895.78
2.6.1.1	COMBUSTIBLES, LUBRICANTES Y ADITIVOS	1,435,495.65	-	1,435,495.65	443,599.87	443,599.87	443,599.87	443,599.87	991,895.78
2.7	VEST. BLANCOS, PREND. D/PROT. Y ART. DEP.	470,746.56	-	470,746.56	-	-	-	-	470,746.56
2.7.1	VESTUARIO Y UNIFORMES	470,746.56	-	470,746.56	-	-	-	-	470,746.56
2.7.1.1	VESTUARIOS Y UNIFORMES	470,746.56	-	470,746.56	-	-	-	-	470,746.56
2.8	MATERIALES Y SUMINISTROS PARA SEGURIDAD	26,042.00	-	26,042.00	40,350.60	40,350.60	40,350.60	40,350.60	14,308.60




	Concepto	Egreso Aprobado -1	Ampliaciones/ Reducciones -2	Egreso Modificado (3=1+2)	Egreso Comprometido	Egreso Devengado -4	Egreso Ejercido	Egreso Pagado -5	Subejercicio II II+ (6=3-4) III+
2.8.2	MATERIALES DE SEGURIDAD PÚBLICA	26,042.00	-	26,042.00	40,350.60	40,350.60	40,350.60	40,350.60	14,308.60
2.8.2.1	MATERIALES DE SEGURIDAD PÚBLICA	26,042.00	-	26,042.00	40,350.60	40,350.60	40,350.60	40,350.60	14,308.60
2.9	HERRAMIENTAS, REFACC.Y ACCES.MENORES	20,688.12	-	20,688.12	-	-	-	-	20,688.12
2.9.6	REFACCIONES Y ACCES.MEN./EQPO D/TRANSP.	16,704.68	-	16,704.68	-	-	-	-	16,704.68
2.9.6.1	REFACCIONES Y ACCESORIOS MENORES DE EQUIPO DE TRANSPORTE	16,704.68	-	16,704.68	-	-	-	-	16,704.68
2.9.8	REFACCIONES Y ACC. MEN./MAQ.Y OTROS EQ.	3,983.44	-	3,983.44	-	-	-	-	3,983.44
2.9.8.1	REFACCIONES Y ACCESORIOS MENORES DE MAQUINARIA Y OTROS EQUIPOS	3,983.44	-	3,983.44	-	-	-	-	3,983.44
	FOFYR	556,332.70	-	556,332.70	663,074.96	663,074.96	663,074.96	663,074.96	106,742.26
2	MATERIALES Y SUMINISTROS	556,332.70	-	556,332.70	663,074.96	663,074.96	663,074.96	663,074.96	106,742.26
2.1	MATERIALES DE ADMINISTRACIÓN, EMISIÓN DE DOCUMENTOS Y ARTÍCULOS OFICIALES	556,332.70	-	556,332.70	663,074.96	663,074.96	663,074.96	663,074.96	106,742.26
2.1.1	MATERIALES, ÚTILES Y EQUIPOS MENORES DE OFICINA	415,971.02	-	415,971.02	220,961.71	220,961.71	220,961.71	220,961.71	195,009.31
2.1.1.1	MATERIALES ÚTILES Y EQUIPOS MENORES DE OFICINA	415,971.02	-	415,971.02	220,961.71	220,961.71	220,961.71	220,961.71	195,009.31
2.1.4	MAT.ÚTIL.Y EQPOS MEN.TECN.D/L INF.Y COM.	108,806.93	-	108,806.93	442,113.25	442,113.25	442,113.25	442,113.25	333,306.32
2.1.4.1	MAT. ÚTIL Y EQUIPOS MEN. TECN. D/L INF. Y COM.	108,806.93	-	108,806.93	442,113.25	442,113.25	442,113.25	442,113.25	333,306.32
2.1.6	MATERIAL DE LIMPIEZA	31,554.75	-	31,554.75	-	-	-	-	31,554.75
2.1.6.1	MATERIAL DE LIMPIEZA	31,554.75	-	31,554.75	-	-	-	-	31,554.75
	DONACIÓN PEMEX	-	-	-	2,688,989.00	2,688,989.00	2,688,989.00	2,688,989.00	2,688,989.00
2	MATERIALES Y SUMINISTROS	-	-	-	2,688,989.00	2,688,989.00	2,688,989.00	2,688,989.00	2,688,989.00
2.3	MATERIAS PRIMAS Y MATERIALES DE PRODUCCIÓN Y COMERCIALIZACIÓN	-	-	-	1,626,626.00	1,626,626.00	1,626,626.00	1,626,626.00	1,626,626.00
2.3.9	OTROS PRODUCTOS ADQ. C/ MATERIA PRIMA	-	-	-	1,626,626.00	1,626,626.00	1,626,626.00	1,626,626.00	1,626,626.00
2.3.9.2	PETROLEO, GAS Y SUS DERIVADOS, ADQUIRIDOS COMO MATERIA PRIMA	-	-	-	1,626,626.00	1,626,626.00	1,626,626.00	1,626,626.00	1,626,626.00
2.6	COMBUSTIBLES, LUBRICANTES Y ADITIVOS	-	-	-	1,062,363.00	1,062,363.00	1,062,363.00	1,062,363.00	1,062,363.00
2.6.1	COMBUSTIBLES, LUBRICANTES Y ADITIVOS	-	-	-	1,062,363.00	1,062,363.00	1,062,363.00	1,062,363.00	1,062,363.00
2.6.1.1	COMBUSTIBLES, LUBRICANTES Y ADITIVOS	-	-	-	1,062,363.00	1,062,363.00	1,062,363.00	1,062,363.00	1,062,363.00
	FONDO GENERAL DE PARTICIPACIONES	-	-	-	294,618.40	294,618.40	294,618.40	294,618.40	294,618.40
2	MATERIALES Y SUMINISTROS	-	-	-	294,618.40	294,618.40	294,618.40	294,618.40	294,618.40
2.1	MATERIALES DE ADMINISTRACIÓN, EMISIÓN DE DOCUMENTOS Y ARTÍCULOS OFICIALES	-	-	-	294,618.40	294,618.40	294,618.40	294,618.40	294,618.40
2.1.1	MATERIALES, ÚTILES Y EQUIPOS MENORES DE OFICINA	-	-	-	157,595.67	157,595.67	157,595.67	157,595.67	157,595.67
2.1.1.1	MATERIALES ÚTILES Y EQUIPOS MENORES DE OFICINA	-	-	-	157,595.67	157,595.67	157,595.67	157,595.67	157,595.67
2.1.4	MAT.ÚTIL.Y EQPOS MEN.TECN.D/L INF.Y COM.	-	-	-	128,670.73	128,670.73	128,670.73	128,670.73	128,670.73
2.1.4.1	MAT. ÚTIL Y EQUIPOS MEN. TECN. D/L INF. Y COM.	-	-	-	128,670.73	128,670.73	128,670.73	128,670.73	128,670.73
2.1.5	MATERIAL IMPRESO E INFORMACIÓN DIGITAL	-	-	-	8,352.00	8,352.00	8,352.00	8,352.00	8,352.00
2.1.5.1	MATERIAL IMPRESO E INFORMACIÓN DIGITAL	-	-	-	8,352.00	8,352.00	8,352.00	8,352.00	8,352.00
	IEPS GASOLINA	-	-	-	124,471.81	124,471.81	124,471.81	124,471.81	124,471.81
2	MATERIALES Y SUMINISTROS	-	-	-	124,471.81	124,471.81	124,471.81	124,471.81	124,471.81
2.1	MATERIALES DE ADMINISTRACIÓN, EMISIÓN DE DOCUMENTOS Y ARTÍCULOS OFICIALES	-	-	-	124,471.81	124,471.81	124,471.81	124,471.81	124,471.81
2.1.4	MAT.ÚTIL.Y EQPOS MEN.TECN.D/L INF.Y COM.	-	-	-	124,471.81	124,471.81	124,471.81	124,471.81	124,471.81
2.1.4.1	MAT. ÚTIL Y EQUIPOS MEN. TECN. D/L INF. Y COM.	-	-	-	124,471.81	124,471.81	124,471.81	124,471.81	124,471.81
	FEIEFF	-	-	-	605,626.36	605,626.36	605,626.36	605,626.36	605,626.36



Concepto	Egreso Aprobado -1	Ampliaciones/Reducciones -2	Egreso Modificado (3=1+2)	Egreso Comprometido	Egreso Devengado -4	Egreso Ejercido	Egreso Pagado -5	Subejercicio II (6=3-4) III+ (6=3-4) III+
2 MATERIALES Y SUMINISTROS			605,626.36	605,626.36	605,626.36	605,626.36	605,626.36	605,626.36
2.1 MATERIALES DE ADMINISTRACIÓN, EMISIÓN DE DOCUMENTOS Y ARTÍCULOS OFICIALES			98,712.16	98,712.16	98,712.16	98,712.16	98,712.16	98,712.16
2.1.1 MATERIALES, ÚTILES Y EQUIPOS MENORES DE OFICINA			10,334.61	10,334.61	10,334.61	10,334.61	10,334.61	10,334.61
2.1.1.1 MATERIALES ÚTILES Y EQUIPOS MENORES DE OFICINA			10,334.61	10,334.61	10,334.61	10,334.61	10,334.61	10,334.61
2.1.4 MAT. ÚTIL Y EQPOS MEN. TECN. D/L INF. Y COM.			88,377.55	88,377.55	88,377.55	88,377.55	88,377.55	88,377.55
2.1.4.1 MAT. ÚTIL Y EQUIPOS MEN. TECN. D/L INF. Y COM.			88,377.55	88,377.55	88,377.55	88,377.55	88,377.55	88,377.55
2.5 PRODUCTOS QUIM. FARMAC. Y DE LABORATORIO			506,914.20	506,914.20	506,914.20	506,914.20	506,914.20	506,914.20
2.5.4 MATERIALES, ACCES. Y SUMIN. MÉDICOS			506,914.20	506,914.20	506,914.20	506,914.20	506,914.20	506,914.20
2.5.4.1 MATERIALES, ACCESORIOS Y SUMINISTROS MÉDICOS			506,914.20	506,914.20	506,914.20	506,914.20	506,914.20	506,914.20
REINTEGRO DE ISR			150,494.51	150,494.51	150,494.51	150,494.51	150,494.51	150,494.51
2 MATERIALES Y SUMINISTROS			150,494.51	150,494.51	150,494.51	150,494.51	150,494.51	150,494.51
2.2 ALIMENTOS Y UTENSILIOS			7,795.20	7,795.20	7,795.20	7,795.20	7,795.20	7,795.20
2.2.1 PRODUCTOS ALIMENTICIOS PARA PERSONAS			7,795.20	7,795.20	7,795.20	7,795.20	7,795.20	7,795.20
2.2.1.1 PRODUCTOS ALIMENTICIOS PARA PERSONAS			7,795.20	7,795.20	7,795.20	7,795.20	7,795.20	7,795.20
2.3 MATERIAS PRIMAS Y MATERIALES DE PRODUCCIÓN Y COMERCIALIZACIÓN			13,200.80	13,200.80	13,200.80	13,200.80	13,200.80	13,200.80
2.3.5 PROD. QUÍM. FARM. Y LAB. ADQ. COMO M.P.			13,200.80	13,200.80	13,200.80	13,200.80	13,200.80	13,200.80
2.3.5.1 PROD. QUÍMICOS FARMACÉUTICOS Y LABORATORIO ADQ. COMO M.P.			13,200.80	13,200.80	13,200.80	13,200.80	13,200.80	13,200.80
2.4 MATERIALES Y ART.D/CONST. Y DE REPAR.			58,580.00	58,580.00	58,580.00	58,580.00	58,580.00	58,580.00
2.4.6 MATERIAL ELÉCTRICO Y ELECTRÓNICO			58,580.00	58,580.00	58,580.00	58,580.00	58,580.00	58,580.00
2.4.6.1 MATERIAL ELÉCTRICO Y ELECTRÓNICO			58,580.00	58,580.00	58,580.00	58,580.00	58,580.00	58,580.00
2.6 COMBUSTIBLES, LUBRICANTES Y ADITIVOS			66,858.51	66,858.51	66,858.51	66,858.51	66,858.51	66,858.51
2.6.1 COMBUSTIBLES, LUBRICANTES Y ADITIVOS			66,858.51	66,858.51	66,858.51	66,858.51	66,858.51	66,858.51
2.6.1.1 COMBUSTIBLES, LUBRICANTES Y ADITIVOS			66,858.51	66,858.51	66,858.51	66,858.51	66,858.51	66,858.51
2.9 HERRAMIENTAS, REFACC. Y ACCES. MENORES			4,060.00	4,060.00	4,060.00	4,060.00	4,060.00	4,060.00
2.9.2 REFACCIONES Y ACCES. MEN. D/EDIFICIOS			4,060.00	4,060.00	4,060.00	4,060.00	4,060.00	4,060.00
2.9.2.1 REFACCIONES Y ACCESORIOS MENORES DE EDIFICIOS			4,060.00	4,060.00	4,060.00	4,060.00	4,060.00	4,060.00
3 SERVICIOS GENERALES	13,929,425.45		13,929,425.45	9,694,486.79	9,694,486.79	9,694,486.79	9,694,486.79	4,234,938.66
REPO	4,373,944.49		4,373,944.49	2,093,178.57	2,093,178.57	2,093,178.57	2,093,178.57	2,280,765.92
3 SERVICIOS GENERALES	4,373,944.49		4,373,944.49	2,093,178.57	2,093,178.57	2,093,178.57	2,093,178.57	2,280,765.92
3.1 SERVICIOS BÁSICOS	37,817.39		37,817.39	60,060.91	60,060.91	60,060.91	60,060.91	22,243.52
3.1.1 ENERGÍA ELÉCTRICA				7,206.13	7,206.13	7,206.13	7,206.13	7,206.13
3.1.1.1 ENERGÍA ELÉCTRICA				7,206.13	7,206.13	7,206.13	7,206.13	7,206.13
3.1.4 TELEFONÍA TRADICIONAL	1,197.00		1,197.00	25,684.00	25,684.00	25,684.00	25,684.00	24,487.00
3.1.4.1 TELEFONÍA TRADICIONAL	1,197.00		1,197.00	25,684.00	25,684.00	25,684.00	25,684.00	24,487.00
3.1.5 TELEFONÍA CELULAR	11,252.00		11,252.00	25,651.36	25,651.36	25,651.36	25,651.36	14,399.36
3.1.5.1 TELEFONÍA CELULAR	11,252.00		11,252.00	25,651.36	25,651.36	25,651.36	25,651.36	14,399.36
3.1.7 SERVICIO DE ACCESO DE INTERNET, REDES Y PROCESAMIENTO DE INFORMACIÓN	22,841.59		22,841.59					22,841.59
3.1.7.1 SERVICIOS DE ACCESO DE INTERNET, REDES Y PROCESAMIENTO DE INFORMACIÓN	22,841.59		22,841.59					22,841.59
3.1.8 SERVICIOS POSTALES Y TELEGRÁFICOS	230.00		230.00	1,519.42	1,519.42	1,519.42	1,519.42	1,289.42
3.1.8.1 SERVICIOS POSTALES Y TELEGRÁFICOS	230.00		230.00	1,519.42	1,519.42	1,519.42	1,519.42	1,289.42
3.1.9 SERVICIOS INTEGRALES Y OTROS SERVICIOS	2,296.80		2,296.80					2,296.80
3.1.9.1 SERVICIOS INTEGRALES Y OTROS SERVICIOS	2,296.80		2,296.80					2,296.80
3.2 SERVICIOS DE ARRENDAMIENTO	571,204.89		571,204.89	174,576.80	174,576.80	174,576.80	174,576.80	396,628.09
3.2.2 ARRENDAMIENTO DE EDIFICIOS	32,080.00		32,080.00	17,304.00	17,304.00	17,304.00	17,304.00	14,776.00

	Concepto	Egreso Aprobado -1	Ampliaciones/ Reducciones -2	Egreso Modificado (3=1+2)	Egreso Comprometido	Egreso Devengado -4	Egreso Ejercido	Egreso Pagado -5	Subejercicio III III+ (6=3-4) III+
3.2.2.1	ARRENDAMIENTO DE EDIFICIOS	32,080.00	-	32,080.00	17,304.00	17,304.00	17,304.00	17,304.00	14,776.00
3.2.3	ARREND.D/MOB.Y EPO.D/ADMÓN.EDUC.Y REC.	116,406.20	-	116,406.20	44,404.80	44,404.80	44,404.80	44,404.80	72,001.40
3.2.3.2	ARREND D/MOB.Y EPO.D/ADMÓN.EDUC.Y REC.	116,406.20	-	116,406.20	44,404.80	44,404.80	44,404.80	44,404.80	72,001.40
3.2.5	ARRENDAMIENTO DE EQUIPO DE TRANSPORTE	201,140.00	-	201,140.00	61,828.00	61,828.00	61,828.00	61,828.00	139,312.00
3.2.5.1	ARRENDAMIENTO DE EQUIPO DE TRANSPORTE	201,140.00	-	201,140.00	61,828.00	61,828.00	61,828.00	61,828.00	139,312.00
3.2.6	ARRENDAMIENTO D/MAQ. OTROS EQPOS Y HERR.	75,098.53	-	75,098.53	51,040.00	51,040.00	51,040.00	51,040.00	24,058.53
3.2.6.1	ARRENDAMIENTO D/MAQ. OTROS EQPOS Y HERR.	75,098.53	-	75,098.53	51,040.00	51,040.00	51,040.00	51,040.00	24,058.53
3.2.9	OTROS ARRENDAMIENTOS	146,480.16	-	146,480.16	-	-	-	-	146,480.16
3.2.9.1	OTROS ARRENDAMIENTOS	146,480.16	-	146,480.16	-	-	-	-	146,480.16
3.3	SERV.PROF.CIENT.TÉCN.Y OTROS SERVICIOS	757,468.21	-	757,468.21	228,609.60	228,609.60	228,609.60	228,609.60	528,858.61
3.3.1	SERV.LEG.D/CONT.AUDIT.Y RELACIONADOS	149,200.00	-	149,200.00	-	-	-	-	149,200.00
3.3.1.1	ASESORIAS ASOCIADAS A CONVENIOS, TRATADOS O ACUERDOS	149,200.00	-	149,200.00	-	-	-	-	149,200.00
3.3.2	SERV.D/DISEÑO, ARQ. ING.Y ACTIV.RELAC.	17,400.00	-	17,400.00	-	-	-	-	17,400.00
3.3.2.1	SERV.D/DIS.ARQ. ING.Y ACTIV.RELACIONADAS	17,400.00	-	17,400.00	-	-	-	-	17,400.00
3.3.3	SERV.D/CONS.ADOVA.PROC.TÉC.Y TEC.D/L INF.	66,760.00	-	66,760.00	24,046.48	24,046.48	24,046.48	24,046.48	42,713.52
3.3.3.1	SERV.D/CONS.ADOVA.PROC.TÉC.Y TEC.D/L INF.	66,760.00	-	66,760.00	24,046.48	24,046.48	24,046.48	24,046.48	42,713.52
3.3.4	SERVICIOS DE CAPACITACIÓN	210,070.00	-	210,070.00	11,264.00	11,264.00	11,264.00	11,264.00	198,806.00
3.3.4.1	SERVICIOS DE CAPACITACIÓN	210,070.00	-	210,070.00	11,264.00	11,264.00	11,264.00	11,264.00	198,806.00
3.3.6	SERV.D/APOYO ADM. TRAD.FOT.E IMPRES.	179,872.24	-	179,872.24	97,213.02	97,213.02	97,213.02	97,213.02	82,659.22
3.3.6.2	SERV.D/APOYO ADM. TRAD.FOT.E IMPRES.	179,872.24	-	179,872.24	97,213.02	97,213.02	97,213.02	97,213.02	82,659.22
3.3.6.3	IMPRESIÓN DOCUMENTOS OFICIALES PARA LA PRESTACIÓN DE SERVICIOS PÚBLICOS (FORMAS VALORADAS)	179,872.24	-	179,872.24	68,642.22	68,642.22	68,642.22	68,642.22	111,230.02
3.3.9	SERV. PROFES.CIENT.Y TÉCN.INTEGRALES	134,165.97	-	134,165.97	96,086.10	96,086.10	96,086.10	96,086.10	38,079.87
3.3.9.1	SUBCONTRATACION DE SERVICIOS CON TERCEROS	134,165.97	-	134,165.97	96,086.10	96,086.10	96,086.10	96,086.10	38,079.87
3.4	SERVICIOS FINAN.BANCY COMERCIALES	59,391.96	-	59,391.96	9,063.59	9,063.59	9,063.59	9,063.59	50,328.37
3.4.1	SERVICIOS FINAN.CY BANCARIOS	697.72	-	697.72	-	-	-	-	697.72
3.4.1.1	SERVICIOS FINAN.Y BANCARIOS	697.72	-	697.72	-	-	-	-	697.72
3.4.5	SEGUROS DE BIENES PATRIMONIALES	53,297.40	-	53,297.40	-	-	-	-	53,297.40
3.4.5.1	SEGURO DE BIENES PATRIMONIALES	53,297.40	-	53,297.40	-	-	-	-	53,297.40
3.4.7	FLETES Y MANIOBRAS	-	-	-	9,063.59	9,063.59	9,063.59	9,063.59	9,063.59
3.4.7.1	FLETES Y MANIOBRAS	-	-	-	9,063.59	9,063.59	9,063.59	9,063.59	9,063.59
3.4.9	SERV. FINAN.CY COMERC. INTEGRALES	5,396.84	-	5,396.84	-	-	-	-	5,396.84
3.4.9.1	SERV. FINAN.CY COMERC. INTEGRALES	5,396.84	-	5,396.84	-	-	-	-	5,396.84
3.5	SERV.D/INST.REPAR.MANTTO Y CONSERVACIÓN	1,139,323.98	-	1,139,323.98	442,917.15	442,917.15	442,917.15	442,917.15	696,406.83
3.5.1	CONSERV.Y MANTTO MENOR D/INMUEBLES	294,971.53	-	294,971.53	289,552.39	289,552.39	289,552.39	289,552.39	5,419.14
3.5.1.1	CONSERV.Y MANTTO MENOR D/INMUEBLES	294,971.53	-	294,971.53	289,552.39	289,552.39	289,552.39	289,552.39	5,419.14
3.5.2	INST.REP.Y MANT.MOB.Y EQ.ADM.EDUC.Y REC.	18,584.00	-	18,584.00	1,100.00	1,100.00	1,100.00	1,100.00	17,484.00
3.5.2.1	INST.REP.Y MANT.MOB.Y EQ.ADM.EDUC.Y REC.	18,584.00	-	18,584.00	1,100.00	1,100.00	1,100.00	1,100.00	17,484.00
3.5.3	INST.REP.Y MANT.EQ.COM.Y TEC.D/L INF.	48,916.00	-	48,916.00	51,225.60	51,225.60	51,225.60	51,225.60	2,309.60
3.5.3.1	INST.REP.Y MANT.EQ.COM.Y TEC.D/L INF.	48,916.00	-	48,916.00	51,225.60	51,225.60	51,225.60	51,225.60	2,309.60
3.5.4	INST.REP.Y MANTTO D/EQ.E INST.MED.Y LAB.	-	-	-	5,637.60	5,637.60	5,637.60	5,637.60	5,637.60
3.5.4.1	INST.REP.Y MANTTO D/EQ.E INST.MED.Y LAB.	-	-	-	5,637.60	5,637.60	5,637.60	5,637.60	5,637.60
3.5.5	REPAR.Y MANTTO D/EQ.D/TRANSPORTE	339,364.39	-	339,364.39	40,257.96	40,257.96	40,257.96	40,257.96	299,106.43
3.5.5.1	REPAR.Y MANTTO D/EQ.D/TRANSPORTE	339,364.39	-	339,364.39	40,257.96	40,257.96	40,257.96	40,257.96	299,106.43
3.5.7.1	INST.REP.Y MANT.D/MAQ.OTROS EQ.Y HERR.	60,763.80	-	60,763.80	348.00	348.00	348.00	348.00	60,415.80
3.5.8	SERV.D/LIMPIEZA Y MANEJO DE DESECHOS	361,064.26	-	361,064.26	27,480.00	27,480.00	27,480.00	27,480.00	333,584.26
3.5.8.1	SERV.D/LIMPIEZA Y MANEJO DE DESECHOS	361,064.26	-	361,064.26	27,480.00	27,480.00	27,480.00	27,480.00	333,584.26
3.5.9	SERVICIOS DE JARDINERÍA Y FUMIGACIÓN SINDICO	15,660.00	-	15,660.00	27,315.60	27,315.60	27,315.60	27,315.60	11,655.60
3.5.9.1	SERVICIOS DE JARDINERÍA Y FUMIGACIÓN SINDICO	15,660.00	-	15,660.00	27,315.60	27,315.60	27,315.60	27,315.60	11,655.60
3.6	SERVICIOS DE COMUNIC.SOCIAL Y PUBLICIDAD	158,660.20	-	158,660.20	210,494.00	210,494.00	210,494.00	210,494.00	51,833.80

Concepto	Egreso Aprobado -1	Ampliaciones/ Reducciones -2	Egreso Modificado (3=1+2)	Egreso Comprometido	Egreso Devengado -4	Egreso Ejercido	Egreso Pagado -5	Subejercicio II II+ (6=3-4) II+
3.6.1 DIF.RAD.TV.Y MED.D/MEN.S/PRO.ACT.GUB.	120,009.00	-	120,009.00	210,494.00	210,494.00	210,494.00	210,494.00	90,485.00
3.6.1.1 DIF.RAD.TV.Y MED.D/MEN.S/PRO.ACT.GUB.	120,009.00	-	120,009.00	210,494.00	210,494.00	210,494.00	210,494.00	90,485.00
3.6.2 DIF.RAD.TV.Y MED.MEN.COM.PROM.VTA.B.O.S	38,651.20	-	38,651.20	-	-	-	-	38,651.20
3.6.2.1 DIF.RAD.TV.Y MED.MEN.COM.PROM.VTA.B.O.S	38,651.20	-	38,651.20	-	-	-	-	38,651.20
3.7 SERVICIOS DE TRASLADO Y VIÁTICOS	232,719.15	-	232,719.15	64,701.18	64,701.18	64,701.18	64,701.18	168,017.97
3.7.2 PASAJES TERRESTRES	75,463.10	-	75,463.10	13,991.77	13,991.77	13,991.77	13,991.77	61,471.33
3.7.2.1 PASAJES TERRESTRES	75,463.10	-	75,463.10	13,991.77	13,991.77	13,991.77	13,991.77	61,471.33
3.7.5 VIÁTICOS EN EL PAÍS	122,961.32	-	122,961.32	50,709.41	50,709.41	50,709.41	50,709.41	72,251.91
3.7.5.1 VIÁTICOS EN EL PAÍS	122,961.32	-	122,961.32	50,709.41	50,709.41	50,709.41	50,709.41	72,251.91
3.7.9 OTROS SERVICIOS DE TRASLADO Y HOSPEDAJE	34,294.73	-	34,294.73	-	-	-	-	34,294.73
3.7.9.1 OTROS SERVICIOS DE TRASLADO Y HOSPEDAJE	34,294.73	-	34,294.73	-	-	-	-	34,294.73
3.8 OTROS SERVICIOS OFICIALES	1,237,892.10	-	1,237,892.10	877,043.34	877,043.34	877,043.34	877,043.34	360,848.76
3.8.1 GASTOS DE CEREMONIAL	165,447.66	-	165,447.66	-	-	-	-	165,447.66
3.8.1.1 GASTOS DE CEREMONIAL	165,447.66	-	165,447.66	-	-	-	-	165,447.66
3.8.2 GASTOS DE ORDEN SOCIAL Y CULTURAL	1,072,444.44	-	1,072,444.44	877,043.34	877,043.34	877,043.34	877,043.34	195,401.10
3.8.2.1 GASTOS DE ORDEN SOCIAL Y CULTURAL	1,072,444.44	-	1,072,444.44	877,043.34	877,043.34	877,043.34	877,043.34	195,401.10
3.9 OTROS SERVICIOS GENERALES	179,466.61	-	179,466.61	25,712.00	25,712.00	25,712.00	25,712.00	153,754.61
3.9.1 SERVICIOS FUNERARIOS Y DE CEMENTERIOS	39,143.60	-	39,143.60	-	-	-	-	39,143.60
3.9.1.1 SERVICIOS FUNERARIOS Y DE CEMENTERIOS	39,143.60	-	39,143.60	-	-	-	-	39,143.60
3.9.2 IMPUESTOS Y DERECHOS	60,456.01	-	60,456.01	7,152.00	7,152.00	7,152.00	7,152.00	53,304.01
3.9.2.2 IMPUESTOS Y DERECHOS, OTROS IMPUESTO,	60,456.01	-	60,456.01	7,152.00	7,152.00	7,152.00	7,152.00	53,304.01
3.9.2.2.1 TENENCIA, PLACAS, GASTOS DE ESCRITURACION, REGISTRO PUBLICO DE SENTENCIAS Y RESOL.P/AUTOR.COMPETENTE	828.00	-	828.00	-	-	-	-	828.00
3.9.2.2.2 SENTENCIAS Y RESOL.P/AUTOR.COMPETENTE	828.00	-	828.00	-	-	-	-	828.00
3.9.8 IMP.S/ NOMINAS Y OTROS DER.REL.LABORAL	52,939.00	-	52,939.00	-	-	-	-	52,939.00
3.9.8.1 IMP.S/ NOMINAS Y OTROS DER.REL.LABORAL	52,939.00	-	52,939.00	-	-	-	-	52,939.00
3.9.9 OTROS SERVICIOS GENERALES	26,100.00	-	26,100.00	18,560.00	18,560.00	18,560.00	18,560.00	7,540.00
3.9.9.1 OTROS SERVICIOS GENERALES	26,100.00	-	26,100.00	18,560.00	18,560.00	18,560.00	18,560.00	7,540.00
REPO DIF	108,327.84	-	108,327.84	35,805.87	35,805.87	35,805.87	35,805.87	72,521.97
3.1 SERVICIOS GENERALES	108,327.84	-	108,327.84	35,805.87	35,805.87	35,805.87	35,805.87	72,521.97
3.1.1 SERVICIOS BÁSICOS	60,353.00	-	60,353.00	20,640.00	20,640.00	20,640.00	20,640.00	39,713.00
3.1.2 GAS	40,500.00	-	40,500.00	15,447.00	15,447.00	15,447.00	15,447.00	25,053.00
3.1.2.1 GAS	40,500.00	-	40,500.00	15,447.00	15,447.00	15,447.00	15,447.00	25,053.00
3.1.3 AGUA	7,500.00	-	7,500.00	-	-	-	-	7,500.00
3.1.3.1 AGUA	7,500.00	-	7,500.00	-	-	-	-	7,500.00
3.1.4 TELEFONÍA TRADICIONAL	10,788.00	-	10,788.00	5,193.00	5,193.00	5,193.00	5,193.00	5,595.00
3.1.4.1 TELEFONÍA TRADICIONAL	10,788.00	-	10,788.00	5,193.00	5,193.00	5,193.00	5,193.00	5,595.00
3.1.7 SERVICIO DE ACCESO DE INTERNET, REDES Y PROCESAMIENTO DE INFORMACIÓN	1,565.00	-	1,565.00	-	-	-	-	1,565.00
3.1.7.1 SERVICIOS DE ACCESO DE INTERNET, REDES Y PROCESAMIENTO DE INFORMACIÓN	1,565.00	-	1,565.00	-	-	-	-	1,565.00
3.2 SERVICIOS DE ARRENDAMIENTO	8,491.00	-	8,491.00	-	-	-	-	8,491.00
3.2.3 ARREND.D/MOB.Y EPO.D/ADMON.EDUC.Y REC.	8,491.00	-	8,491.00	-	-	-	-	8,491.00
3.2.3.1 ARRENDAMIENTO DE EQUIPO Y BIENES INFORMÁTICOS	8,491.00	-	8,491.00	-	-	-	-	8,491.00
3.3 SERVICIOS DE PROF.CIENT.TÉCN. Y OTROS SERVICIOS	19,317.00	-	19,317.00	8,552.06	8,552.06	8,552.06	8,552.06	10,764.94
3.3.4 SERVICIOS DE CAPACITACIÓN	11,020.00	-	11,020.00	-	-	-	-	11,020.00
3.3.4.1 SERVICIOS DE CAPACITACIÓN	11,020.00	-	11,020.00	-	-	-	-	11,020.00
3.3.6 SERV.D/APOYO ADM. TRAD.FOT.E IMPRES.	8,297.00	-	8,297.00	8,552.06	8,552.06	8,552.06	8,552.06	255.06
3.3.6.1 SERVICIOS RELACIONADOS CON TRANSDUCCIONES	8,297.00	-	8,297.00	8,552.06	8,552.06	8,552.06	8,552.06	255.06
3.3.6.2 SERV.D/APOYO ADM. TRAD.FOT.E IMPRES.	8,297.00	-	8,297.00	8,552.06	8,552.06	8,552.06	8,552.06	255.06
3.4 SERVICIOS FINAN. BANC. Y COMERCIALES	623.62	-	623.62	-	-	-	-	623.62
3.4.9 SERV. FINAN. BANC. Y COMERCIALES	623.62	-	623.62	-	-	-	-	623.62



Concepto	Egreso Aprobado -1	Ampliaciones/ Reducciones -2	Egreso Modificado (3=1+2)	Egreso Comprometido	Egreso Devengado -4	Egreso Ejercido	Egreso Pagado -5	Subejercicio II III+ (6=3-4) III+
3.4.9.1 SERV. FINANC.BANC.Y COMERC.INTEGRALES	623.62	-	623.62	-	-	-	-	623.62
3.5 SERV.D/INST.REPAR.MANTO Y CONSERVACIÓN	13,208.83	-	13,208.83	4,108.31	4,108.31	4,108.31	4,108.31	9,100.52
3.5.1 CONSERV.Y MANTO MENOR D/INMUEBLES	632.64	-	632.64	1,921.51	1,921.51	1,921.51	1,921.51	1,288.87
3.5.1.1 CONSERV.Y MANTO MENOR D/INMUEBLES	632.64	-	632.64	1,921.51	1,921.51	1,921.51	1,921.51	1,288.87
3.5.3 INST.REP.Y MANT.EQ.COM.Y TEC.D/L INF.	3,259.60	-	3,259.60	-	-	-	-	3,259.60
3.5.3.1 INST.REP.Y MANT.EQ.COM.Y TEC.D/L INF.	3,259.60	-	3,259.60	-	-	-	-	3,259.60
3.5.5 REPAR.Y MANTO D/EQO D/TRANSPORTE	5,748.59	-	5,748.59	214.80	214.80	214.80	214.80	5,533.79
3.5.5.1 REPAR.Y MANTO D/EQO D/TRANSPORTE	5,748.59	-	5,748.59	214.80	214.80	214.80	214.80	5,533.79
3.5.9 SERVICIOS DE JARDINERIA Y FUMIGACIÓN	3,568.00	-	3,568.00	1,972.00	1,972.00	1,972.00	1,972.00	1,596.00
3.5.9.1 SERVICIOS DE JARDINERIA Y FUMIGACIÓN	3,568.00	-	3,568.00	1,972.00	1,972.00	1,972.00	1,972.00	1,596.00
3.6 SERVICIOS DE COMUNIC.SOCIAL Y PUBLICIDAD	1,200.00	-	1,200.00	-	-	-	-	1,200.00
3.6.1 DIF.RAD.TV Y MED.D/MEN.S/PRO.ACT.GUB.	1,200.00	-	1,200.00	-	-	-	-	1,200.00
3.6.1.1 DIF.RAD.TV Y MED.D/MEN.S/PRO.ACT.GUB.	1,200.00	-	1,200.00	-	-	-	-	1,200.00
3.7 SERVICIOS DE TRASLADO Y VIÁTICOS	2,920.00	-	2,920.00	2,505.50	2,505.50	2,505.50	2,505.50	414.50
3.7.2 PASAJES TERRESTRES	890.00	-	890.00	-	-	-	-	890.00
3.7.2.1 PASAJES TERRESTRES	890.00	-	890.00	-	-	-	-	890.00
3.7.5 VIÁTICOS EN EL PAÍS	2,030.00	-	2,030.00	2,505.50	2,505.50	2,505.50	2,505.50	475.50
3.7.5.1 VIÁTICOS EN EL PAÍS	2,030.00	-	2,030.00	2,505.50	2,505.50	2,505.50	2,505.50	475.50
3.8 SERVICIOS OFICIALES	2,214.39	-	2,214.39	-	-	-	-	2,214.39
3.8.2 GASTOS DE ORDEN SOCIAL Y CULTURAL	2,214.39	-	2,214.39	-	-	-	-	2,214.39
3.8.2.1 GASTOS DE ORDEN SOCIAL Y CULTURAL	2,214.39	-	2,214.39	-	-	-	-	2,214.39
FONDO DE FOMENTO MUNICIPAL	3,924,622.20	-	3,924,622.20	2,507,765.79	2,507,765.79	2,507,765.79	2,507,765.79	1,416,856.41
3 SERVICIOS GENERALES	3,924,622.20	-	3,924,622.20	2,507,765.79	2,507,765.79	2,507,765.79	2,507,765.79	1,416,856.41
3.1 SERVICIOS BÁSICOS	1,118,577.04	-	1,118,577.04	32,278.00	32,278.00	32,278.00	32,278.00	1,086,299.04
3.1.1 ENERGÍA ELÉCTRICA	1,021,684.48	-	1,021,684.48	1,570.00	1,570.00	1,570.00	1,570.00	1,020,114.48
3.1.1.1 ENERGÍA ELÉCTRICA	1,021,684.48	-	1,021,684.48	1,570.00	1,570.00	1,570.00	1,570.00	1,020,114.48
3.1.2 GAS	16,254.00	-	16,254.00	-	-	-	-	16,254.00
3.1.2.1 GAS	16,254.00	-	16,254.00	-	-	-	-	16,254.00
3.1.4 TELEFONIA TRADICIONAL	80,638.56	-	80,638.56	30,708.00	30,708.00	30,708.00	30,708.00	49,930.56
3.1.4.1 TELEFONIA TRADICIONAL	80,638.56	-	80,638.56	30,708.00	30,708.00	30,708.00	30,708.00	49,930.56
3.2 SERVICIOS DE ARRENDAMIENTO	346,623.00	-	346,623.00	669,227.20	669,227.20	669,227.20	669,227.20	322,604.20
3.2.3 ARREND.D/MOB.Y EPO.D/ADMÓN.EDUC.Y REC.	59,810.60	-	59,810.60	-	-	-	-	59,810.60
3.2.3.2 ARREND.D/MOB.Y EPO.D/ADMÓN.EDUC.Y REC.	59,810.60	-	59,810.60	-	-	-	-	59,810.60
3.2.5 ARRENDAMIENTO DE EQUIPO DE TRANSPORTE	52,896.00	-	52,896.00	293,364.00	293,364.00	293,364.00	293,364.00	240,468.00
3.2.5.1 ARRENDAMIENTO DE EQUIPO DE TRANSPORTE	52,896.00	-	52,896.00	293,364.00	293,364.00	293,364.00	293,364.00	240,468.00
3.2.6 ARRENDAMIENTO D/MAQ. OTROS EQPOS Y HERR.	204,200.00	-	204,200.00	270,280.00	270,280.00	270,280.00	270,280.00	66,080.00
3.2.6.1 ARRENDAMIENTO D/MAQ. OTROS EQPOS Y HERR.	204,200.00	-	204,200.00	270,280.00	270,280.00	270,280.00	270,280.00	66,080.00
3.2.9 OTROS ARRENDAMIENTOS	29,716.40	-	29,716.40	105,583.20	105,583.20	105,583.20	105,583.20	75,866.80
3.2.9.1 OTROS ARRENDAMIENTOS	29,716.40	-	29,716.40	105,583.20	105,583.20	105,583.20	105,583.20	75,866.80
3.3 SERV.PROF.CIENT.TÉCN.Y OTROS SERVICIOS	170,350.91	-	170,350.91	16,008.00	16,008.00	16,008.00	16,008.00	154,342.91
3.3.2 SERV.D/DISEÑO. ARQ. ING.Y ACTIV.RELAC.	112,435.36	-	112,435.36	-	-	-	-	112,435.36
3.3.2.1 SERV.D/DISEÑO. ARQ. ING.Y ACTIV.RELACIONADAS	112,435.36	-	112,435.36	-	-	-	-	112,435.36
3.3.3 SERV.D/CONS.ADV.A.PROC.TEC.Y TEC.D/L INF.	4,176.00	-	4,176.00	-	-	-	-	4,176.00
3.3.3.1 SERV.D/CONS.ADV.A.PROC.TEC.Y TEC.D/L INF.	4,176.00	-	4,176.00	-	-	-	-	4,176.00
3.3.6 SERV.D/APOYO ADM.TRAD.FOTE IMPRES.	23,327.40	-	23,327.40	16,008.00	16,008.00	16,008.00	16,008.00	7,319.40
3.3.6.2 SERV.D/APOYO ADM.TRAD.FOTE IMPRES.	23,327.40	-	23,327.40	16,008.00	16,008.00	16,008.00	16,008.00	7,319.40
3.3.6.4 IMPRESIÓN Y ELABORACIÓN DE MATERIAL INFORMATIVO, LIBROS, REVISTAS FOLLETOS, TRIPTICOS	23,327.40	-	23,327.40	16,008.00	16,008.00	16,008.00	16,008.00	23,327.40
3.3.9 SERV. PROFES.CIENT.Y TÉCN.INTEGRALES	30,412.15	-	30,412.15	-	-	-	-	30,412.15
3.3.9.1 SUBCONTRATACION DE SERVICIOS CON TERCEROS	30,412.15	-	30,412.15	-	-	-	-	30,412.15
3.4 SERVICIOS FINAN.BANC.Y COMERCIALES	19,288.44	-	19,288.44	245,012.76	245,012.76	245,012.76	245,012.76	225,724.32
3.4.1 SERVICIOS FINANCIANC.Y BANCARIOS	150.44	-	150.44	-	-	-	-	150.44

Concepto	Egreso Aprobado -1	Ampliaciones/Reducciones -2	Egreso Modificado (3=1+2)	Egreso Comprometido	Egreso Devengado -4	Egreso Ejercido	Egreso Pagado -5	Subejercicio II (6=3-4) III+ (6=3-4) III+
3.4.1.1 SERVICIOS FINAN. Y BANCARIOS	150.44	-	150.44	-	-	-	-	150.44
3.4.5 SEGUROS DE BIENES PATRIMONIALES	-	-	-	20,436.74	20,436.74	20,436.74	20,436.74	20,436.74
3.4.5.1 SEGURO DE BIENES PATRIMONIALES	-	-	-	20,436.74	20,436.74	20,436.74	20,436.74	20,436.74
3.4.7 FLETES Y MANIOBRAS	13,920.00	-	13,920.00	224,576.02	224,576.02	224,576.02	224,576.02	210,656.02
3.4.7.1 FLETES Y MANIOBRAS	13,920.00	-	13,920.00	224,576.02	224,576.02	224,576.02	224,576.02	210,656.02
3.4.9 SERV. FINAN. BANC. Y COMERC. INTEGRALES	5,218.00	-	5,218.00	-	-	-	-	5,218.00
3.4.9.1 SERV. FINAN. BANC. Y COMERC. INTEGRALES	5,218.00	-	5,218.00	-	-	-	-	5,218.00
3.5 SERV.D/INST.REPAR.MANTTO Y CONSERVACIÓN	1,107,025.50	-	1,107,025.50	987,946.92	987,946.92	987,946.92	987,946.92	119,078.58
3.5.1 CONSERV. Y MANTTO MENOR D/INMUEBLES	485,327.67	-	485,327.67	127,873.60	127,873.60	127,873.60	127,873.60	357,454.07
3.5.1.1 CONSERV. Y MANTTO MENOR D/INMUEBLES	485,327.67	-	485,327.67	127,873.60	127,873.60	127,873.60	127,873.60	357,454.07
3.5.2 INST.REP.Y MANT.MOB.Y EQ.ADM. EDUC.Y REC.	612.39	-	612.39	-	-	-	-	612.39
3.5.2.1 INST.REP.Y MANT.MOB.Y EQ.ADM. EDUC.Y REC.	612.39	-	612.39	-	-	-	-	612.39
3.5.3 INST.REP.Y MANT.EQ.COM.Y TEC.D/L INF.	-	-	-	17,936.50	17,936.50	17,936.50	17,936.50	17,936.50
3.5.3.1 INST.REP.Y MANT.EQ.COM.Y TEC.D/L INF.	-	-	-	17,936.50	17,936.50	17,936.50	17,936.50	17,936.50
3.5.5 REPAR. Y MANTTO D/EQO D/TRANSPORTE	248,013.78	-	248,013.78	193,110.06	193,110.06	193,110.06	193,110.06	54,903.72
3.5.5.1 REPAR. Y MANTTO D/EQO D/TRANSPORTE	248,013.78	-	248,013.78	193,110.06	193,110.06	193,110.06	193,110.06	54,903.72
3.5.7 INST.REP.Y MANT.D/MAQ. OTROS EQ.Y HERR.	98,175.66	-	98,175.66	48,493.60	48,493.60	48,493.60	48,493.60	49,682.06
3.5.7.1 INST.REP.Y MANT.D/MAQ. OTROS EQ.Y HERR.	98,175.66	-	98,175.66	48,493.60	48,493.60	48,493.60	48,493.60	49,682.06
3.5.8 SERV.D/LIMPIEZA Y MANEJO DE DESECHOS	250,000.00	-	250,000.00	590,789.16	590,789.16	590,789.16	590,789.16	340,789.16
3.5.8.1 SERV.D/LIMPIEZA Y MANEJO DE DESECHOS	250,000.00	-	250,000.00	590,789.16	590,789.16	590,789.16	590,789.16	340,789.16
3.5.9 SERVICIOS DE JARDINERIA Y FUMIGACIÓN	24,896.00	-	24,896.00	9,744.00	9,744.00	9,744.00	9,744.00	15,152.00
3.5.9.1 SERVICIOS DE JARDINERIA Y FUMIGACIÓN	24,896.00	-	24,896.00	9,744.00	9,744.00	9,744.00	9,744.00	15,152.00
3.7 SERVICIOS DE TRASLADO Y VIÁTICOS	-	-	-	23,164.75	23,164.75	23,164.75	23,164.75	23,164.75
3.7.9 OTROS SERVICIOS DE TRASLADO Y HOSPEDAJE	-	-	-	23,164.75	23,164.75	23,164.75	23,164.75	23,164.75
3.7.9.1 OTROS SERVICIOS DE TRASLADO Y HOSPEDAJE	-	-	-	23,164.75	23,164.75	23,164.75	23,164.75	23,164.75
3.8 SERVICIOS OFICIALES	610,622.31	-	610,622.31	18,738.80	18,738.80	18,738.80	18,738.80	591,883.51
3.8.2 GASTOS DE ORDEN SOCIAL Y CULTURAL	610,622.31	-	610,622.31	18,738.80	18,738.80	18,738.80	18,738.80	591,883.51
3.8.2.1 GASTOS DE ORDEN SOCIAL Y CULTURAL	610,622.31	-	610,622.31	18,738.80	18,738.80	18,738.80	18,738.80	591,883.51
3.9 OTROS SERVICIOS GENERALES	552,135.00	-	552,135.00	515,389.36	515,389.36	515,389.36	515,389.36	36,745.64
3.9.2 IMPUESTOS Y DERECHOS	40,000.00	-	40,000.00	25,606.00	25,606.00	25,606.00	25,606.00	14,394.00
3.9.2.2 IMPUESTOS Y DERECHOS, OTROS IMPUESTO, TENENCIA, PLACAS GASTOS DE ESCRITURACION, REGISTRO PUBLICO DE IMP.S/ NOMINAS Y OTROS DER.REL. LABORAL	40,000.00	-	40,000.00	25,606.00	25,606.00	25,606.00	25,606.00	14,394.00
3.9.8 IMP.S/ NOMINAS Y OTROS DER.REL. LABORAL	512,135.00	-	512,135.00	420,890.00	420,890.00	420,890.00	420,890.00	91,245.00
3.9.8.1 IMP.S/ NOMINAS Y OTROS DER.REL. LABORAL	512,135.00	-	512,135.00	420,890.00	420,890.00	420,890.00	420,890.00	91,245.00
3.9.9 OTROS SERVICIOS GENERALES	-	-	-	68,893.36	68,893.36	68,893.36	68,893.36	68,893.36
3.9.9.1 OTROS SERVICIOS GENERALES	-	-	-	68,893.36	68,893.36	68,893.36	68,893.36	68,893.36
FONDO GENERAL DE PARTICIPACIONES	2,633.53	-	2,633.53	6,813.17	6,813.17	6,813.17	6,813.17	4,179.64
3 SERVICIOS GENERALES	2,633.53	-	2,633.53	6,813.17	6,813.17	6,813.17	6,813.17	4,179.64
3.4 SERVICIOS FINAN. BANC. Y COMERCIALES	2,633.53	-	2,633.53	-	-	-	-	2,633.53
3.4.1 SERVICIOS FINAN. BANCARIOS	2,251.10	-	2,251.10	-	-	-	-	2,251.10
3.4.1.1 SERVICIOS FINAN. BANCARIOS	2,251.10	-	2,251.10	-	-	-	-	2,251.10
3.4.9 SERV. FINAN. BANC. Y COMERC. INTEGRALES	382.43	-	382.43	-	-	-	-	382.43
3.4.9.1 SERV. FINAN. BANC. Y COMERC. INTEGRALES	382.43	-	382.43	-	-	-	-	382.43
3.7 SERVICIOS DE TRASLADO Y VIÁTICOS	-	-	-	6,813.17	6,813.17	6,813.17	6,813.17	6,813.17
3.7.9 OTROS SERVICIOS DE TRASLADO Y HOSPEDAJE	-	-	-	6,813.17	6,813.17	6,813.17	6,813.17	6,813.17
3.7.9.1 OTROS SERVICIOS DE TRASLADO Y HOSPEDAJE	-	-	-	6,813.17	6,813.17	6,813.17	6,813.17	6,813.17
IEPS GASOLINA	687,593.00	-	687,593.00	-	-	-	-	687,593.00
3 SERVICIOS GENERALES	687,593.00	-	687,593.00	-	-	-	-	687,593.00
3.1 SERVICIOS BASICOS	687,593.00	-	687,593.00	-	-	-	-	687,593.00
3.1.1 ENERGIA ELÉCTRICA	687,593.00	-	687,593.00	-	-	-	-	687,593.00
3.1.1.1 ENERGIA ELÉCTRICA	687,593.00	-	687,593.00	-	-	-	-	687,593.00
IEPS TABACOS	374,716.00	-	374,716.00	-	-	-	-	374,716.00
3 SERVICIOS GENERALES	374,716.00	-	374,716.00	37,700.00	37,700.00	37,700.00	37,700.00	337,016.00
				37,700.00	37,700.00	37,700.00	37,700.00	337,016.00

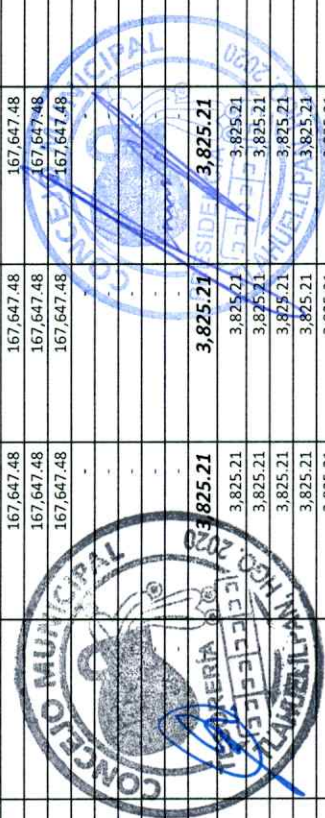
Concepto	Egreso Aprobado -1	Ampliaciones/ Reducciones -2	Egreso Modificado (3=1+2)	Egreso Comprometido	Egreso Devengado -4	Egreso Ejercido	Egreso Pagado -5	Subejercicio II II+ (6=3-4) III+
3.1 SERVICIOS BÁSICOS	374,716.00		374,716.00					374,716.00
3.1.1 ENERGÍA ELÉCTRICA	374,716.00		374,716.00					374,716.00
3.1.1.1 ENERGÍA ELÉCTRICA	374,716.00		374,716.00					374,716.00
3.6 SERVICIOS DE COMUNICACIÓN SOCIAL Y PUBLICIDAD				37,700.00	37,700.00	37,700.00	37,700.00	37,700.00
3.6.1 DIF. RAD. TV Y MED. D/MEN. S/PRO. ACT. GUB.				37,700.00	37,700.00	37,700.00	37,700.00	37,700.00
3.6.1.1 DIF. RAD. TV Y MED. D/MEN. S/PRO. ACT. GUB.				37,700.00	37,700.00	37,700.00	37,700.00	37,700.00
ISAN	137,827.00		137,827.00	116,928.00	116,928.00	116,928.00	116,928.00	20,899.00
3 SERVICIOS GENERALES	137,827.00		137,827.00	116,928.00	116,928.00	116,928.00	116,928.00	20,899.00
3.1 SERVICIOS BÁSICOS	137,827.00		137,827.00					137,827.00
3.1.1 ENERGÍA ELÉCTRICA	137,827.00		137,827.00					137,827.00
3.1.1.1 ENERGÍA ELÉCTRICA	137,827.00		137,827.00					137,827.00
3.6 SERVICIOS DE COMUNICACIÓN SOCIAL Y PUBLICIDAD				116,928.00	116,928.00	116,928.00	116,928.00	116,928.00
3.6.1 DIF. RAD. TV Y MED. D/MEN. S/PRO. ACT. GUB.				116,928.00	116,928.00	116,928.00	116,928.00	116,928.00
3.6.1.1 DIF. RAD. TV Y MED. D/MEN. S/PRO. ACT. GUB.				116,928.00	116,928.00	116,928.00	116,928.00	116,928.00
COMPENSACIÓN ISAN	28,388.00		28,388.00					28,388.00
3 SERVICIOS GENERALES	28,388.00		28,388.00					28,388.00
3.1 SERVICIOS BÁSICOS	28,388.00		28,388.00					28,388.00
3.1.1 ENERGÍA ELÉCTRICA	28,388.00		28,388.00					28,388.00
3.1.1.1 ENERGÍA ELÉCTRICA	28,388.00		28,388.00					28,388.00
FORTAMUN	3,903,446.62		3,903,446.62	4,003,107.00	4,003,107.00	4,003,107.00	4,003,107.00	99,660.38
3 SERVICIOS GENERALES	3,903,446.62		3,903,446.62	4,003,107.00	4,003,107.00	4,003,107.00	4,003,107.00	99,660.38
3.1 SERVICIOS BÁSICOS	3,001,432.00		3,001,432.00	3,250,080.60	3,250,080.60	3,250,080.60	3,250,080.60	248,648.60
3.1.1 ENERGÍA ELÉCTRICA	2,987,432.00		2,987,432.00	3,238,088.60	3,238,088.60	3,238,088.60	3,238,088.60	250,656.60
3.1.1.1 ENERGÍA ELÉCTRICA	2,987,432.00		2,987,432.00	3,238,088.60	3,238,088.60	3,238,088.60	3,238,088.60	250,656.60
3.1.4 TELEFONÍA TRADICIONAL	14,000.00		14,000.00	11,992.00	11,992.00	11,992.00	11,992.00	2,008.00
3.1.4.1 TELEFONÍA TRADICIONAL	14,000.00		14,000.00	11,992.00	11,992.00	11,992.00	11,992.00	2,008.00
3.2 SERVICIOS DE ARRENDAMIENTO	18,717.76		18,717.76	2,737.60	2,737.60	2,737.60	2,737.60	15,980.16
3.2.3 ARREND. D/MOB. Y EPO. D/ADMÓN. EDUC. Y REC.	5,827.84		5,827.84					5,827.84
3.2.3.2 ARREND. D/MOB. Y EPO. D/ADMÓN. EDUC. Y REC.	5,827.84		5,827.84					5,827.84
3.2.9 OTROS ARRENDAMIENTOS	12,889.92		12,889.92	2,737.60	2,737.60	2,737.60	2,737.60	10,152.32
3.2.9.1 OTROS ARRENDAMIENTOS	12,889.92		12,889.92	2,737.60	2,737.60	2,737.60	2,737.60	10,152.32
3.3 SERV. PROF. CIEN. TÉCN. Y OTROS SERVICIOS	2,036.80		2,036.80	11,888.72	11,888.72	11,888.72	11,888.72	9,851.92
3.3.6 SERV. D/APOYO ADM. TRAD. FOT. E IMPRES.	2,036.80		2,036.80	918.72	918.72	918.72	918.72	1,118.08
3.3.6.4 IMPRESIÓN Y ELABORACIÓN DE MATERIAL INFORMATIVO, LIBROS, REVISTAS FOLLETOS	2,036.80		2,036.80	918.72	918.72	918.72	918.72	1,118.08
3.3.9 TRIPTICOS								
3.3.9 SERV. PROFES. CIEN. Y TÉCN. INTEGRALES				10,970.00	10,970.00	10,970.00	10,970.00	10,970.00
3.3.9.1 SUBCONTRATACIÓN DE SERVICIOS CON TERCEROS				10,970.00	10,970.00	10,970.00	10,970.00	10,970.00
3.4 SERVICIOS FINAN. BANC. Y COMERCIALES	22,206.14		22,206.14	19,895.16	19,895.16	19,895.16	19,895.16	2,310.98
3.4.5 SEGUROS DE BIENES PATRIMONIALES	21,200.26		21,200.26	19,895.16	19,895.16	19,895.16	19,895.16	1,305.10
3.4.5.1 SEGURO DE BIENES PATRIMONIALES	21,200.26		21,200.26	19,895.16	19,895.16	19,895.16	19,895.16	1,305.10
3.4.9 SERV. FINAN. BANC. Y COMERC. INTEGRALES	1,005.88		1,005.88					1,005.88
3.4.9.1 SERV. FINAN. BANC. Y COMERC. INTEGRALES	1,005.88		1,005.88					1,005.88
3.5 SERV. D/INST. REPAR. MANTTO Y CONSERVACIÓN CONSERV Y MANTTO MENOR D/INMUEBLES	443,247.13		443,247.13	449,156.92	449,156.92	449,156.92	449,156.92	5,909.79
3.5.1 CONSERV Y MANTTO MENOR D/INMUEBLES	4,953.60		4,953.60					4,953.60
3.5.1.1 CONSERV Y MANTTO MENOR D/INMUEBLES	4,953.60		4,953.60					4,953.60
3.5.5 REPAR Y MANTTO D/EQ. D/TRANSPORTE	314,153.88		314,153.88	200,556.01	200,556.01	200,556.01	200,556.01	113,597.87
3.5.5.1 REPAR Y MANTTO D/EQ. D/TRANSPORTE	314,153.88		314,153.88	200,556.01	200,556.01	200,556.01	200,556.01	113,597.87
3.5.6 REP. Y MANTTO D/EQ. D/DEF. Y SEGURIDAD	17,575.09		17,575.09	11,753.79	11,753.79	11,753.79	11,753.79	5,821.30
3.5.6.1 REP. Y MANTTO D/EQ. D/DEF. Y SEGURIDAD	17,575.09		17,575.09	11,753.79	11,753.79	11,753.79	11,753.79	5,821.30
3.5.8 SERV. D/LIMPIEZA Y MANEJO DE DESECHOS	106,564.56		106,564.56	236,847.12	236,847.12	236,847.12	236,847.12	130,282.56
3.5.8.1 SERV. D/LIMPIEZA Y MANEJO DE DESECHOS	106,564.56		106,564.56	236,847.12	236,847.12	236,847.12	236,847.12	130,282.56
3.8 SERVICIOS OFICIALES	5,370.79		5,370.79					5,370.79

Concepto	Egreso Aprobado -1	Ampliaciones/ Reducciones -2	Egreso Modificado (3=1+2)	Egreso Comprometido	Egreso Devengado -4	Egreso Ejercido	Egreso Pagado -5	Subejercicio II III+ (6=3-4) III+
3.8.2 GASTOS DE ORDEN SOCIAL Y CULTURAL	5,370.79	-	5,370.79	-	-	-	-	5,370.79
3.8.2.1 GASTOS DE ORDEN SOCIAL Y CULTURAL	5,370.79	-	5,370.79	-	-	-	-	5,370.79
3.9 OTROS SERVICIOS GENERALES	410,436.00	-	410,436.00	269,348.00	269,348.00	269,348.00	269,348.00	141,088.00
3.9.2 IMPUESTOS Y DERECHOS	410,436.00	-	410,436.00	269,348.00	269,348.00	269,348.00	269,348.00	141,088.00
3.9.2.2 IMPUESTOS Y DERECHOS, OTROS IMPUESTO, TENENCIA, PLACAS, GASTOS DE	410,436.00	-	410,436.00	269,348.00	269,348.00	269,348.00	269,348.00	141,088.00
ESCRITURACION, REGISTRO PUBLICO DE								
FOFYR	387,926.77	-	387,926.77	40,586.28	40,586.28	40,586.28	40,586.28	347,340.49
3 SERVICIOS GENERALES	387,926.77	-	387,926.77	40,586.28	40,586.28	40,586.28	40,586.28	347,340.49
3.2 SERVICIOS DE ARRENDAMIENTO	63,000.00	-	63,000.00	-	-	-	-	63,000.00
3.2.7 ARRENDAMIENTO DE ACTIVOS INTANGIBLES	63,000.00	-	63,000.00	-	-	-	-	63,000.00
3.2.7.1 ARRENDAMIENTOS DE ACTIVOS INTANGIBLES	63,000.00	-	63,000.00	-	-	-	-	63,000.00
3.3 SERV.PROF.CIENT.TÉCN.Y OTROS SERVICIOS	49,048.00	-	49,048.00	1,160.00	1,160.00	1,160.00	1,160.00	47,888.00
3.3.3 SERV.D/CONS.ADV.A.PROC.TÉC.Y TEC.D/L INF.	49,048.00	-	49,048.00	1,160.00	1,160.00	1,160.00	1,160.00	47,888.00
3.3.3.1 SERV.D/CONS.ADV.A.PROC.TÉC.Y TEC.D/L INF.	49,048.00	-	49,048.00	1,160.00	1,160.00	1,160.00	1,160.00	47,888.00
3.4 SERVICIOS FINAN.BANC.Y COMERCIALES	567.64	-	567.64	-	-	-	-	567.64
3.4.9 SERV. FINANC.BANC.Y COMERC. INTEGRALES	567.64	-	567.64	-	-	-	-	567.64
3.4.9.1 SERV. FINANC.BANC.Y COMERC. INTEGRALES	567.64	-	567.64	-	-	-	-	567.64
3.5 SERV.D/INST.REPAR.MANTTO Y CONSERVACIÓN	275,311.13	-	275,311.13	39,426.28	39,426.28	39,426.28	39,426.28	235,884.85
3.5.2 INST.REP.Y MANT.MOB.Y EQ.ADM. EDUC.Y REC.	27,582.00	-	27,582.00	20,477.45	20,477.45	20,477.45	20,477.45	7,104.55
3.5.2.1 INST.REP.Y MANT.MOB.Y EQ.ADM. EDUC.Y REC.	27,582.00	-	27,582.00	20,477.45	20,477.45	20,477.45	20,477.45	7,104.55
3.5.3 INST.REP.Y MANT.EQ.COM.Y TEC.D/L INF.	61,508.03	-	61,508.03	18,948.83	18,948.83	18,948.83	18,948.83	42,559.20
3.5.3.1 INST.REP.Y MANT.EQ.COM.Y TEC.D/L INF.	61,508.03	-	61,508.03	18,948.83	18,948.83	18,948.83	18,948.83	42,559.20
3.5.8 SERV.D/LIMPIEZA Y MANEJO DE DESECHOS	186,221.10	-	186,221.10	-	-	-	-	186,221.10
3.5.8.1 SERV.D/LIMPIEZA Y MANEJO DE DESECHOS	186,221.10	-	186,221.10	-	-	-	-	186,221.10
FEIEFF	-	-	-	64,942.01	64,942.01	64,942.01	64,942.01	64,942.01
3 SERVICIOS GENERALES	-	-	-	64,942.01	64,942.01	64,942.01	64,942.01	64,942.01
3.2 SERVICIOS DE ARRENDAMIENTO	-	-	-	5,473.73	5,473.73	5,473.73	5,473.73	5,473.73
3.2.7 ARRENDAMIENTO DE ACTIVOS INTANGIBLES	-	-	-	5,473.73	5,473.73	5,473.73	5,473.73	5,473.73
3.2.7.1 ARRENDAMIENTOS DE ACTIVOS INTANGIBLES	-	-	-	5,473.73	5,473.73	5,473.73	5,473.73	5,473.73
3.4 SERVICIOS FINAN.BANC.Y COMERCIALES	-	-	-	125.28	125.28	125.28	125.28	125.28
3.4.1 SERVICIOS FINAN.C Y BANCARIOS	-	-	-	125.28	125.28	125.28	125.28	125.28
3.4.1.1 SERVICIOS FINAN.Y BANCARIOS	-	-	-	125.28	125.28	125.28	125.28	125.28
3.9 OTROS SERVICIOS GENERALES	-	-	-	59,343.00	59,343.00	59,343.00	59,343.00	59,343.00
3.9.8 IMP.S/ NOMINAS Y OTROS DER.REL. LABORAL	-	-	-	59,343.00	59,343.00	59,343.00	59,343.00	59,343.00
3.9.8.1 IMP.S/ NOMINAS Y OTROS DER.REL. LABORAL	-	-	-	59,343.00	59,343.00	59,343.00	59,343.00	59,343.00
REINTEGRO DE ISR	-	-	-	787,660.10	787,660.10	787,660.10	787,660.10	787,660.10
3 SERVICIOS GENERALES	-	-	-	787,660.10	787,660.10	787,660.10	787,660.10	787,660.10
3.2 SERVICIOS DE ARRENDAMIENTO	-	-	-	257,791.44	257,791.44	257,791.44	257,791.44	257,791.44
3.2.3 ARREND.D/MOB.Y EPO.D/ADMÓN. EDUC.Y REC.	-	-	-	48,991.44	48,991.44	48,991.44	48,991.44	48,991.44
3.2.3.2 ARREND.D/MOB.Y EPO.D/ADMÓN. EDUC.Y REC.	-	-	-	48,991.44	48,991.44	48,991.44	48,991.44	48,991.44
3.2.5 ARRENDAMIENTO DE EQUIPO DE TRANSPORTE	-	-	-	208,800.00	208,800.00	208,800.00	208,800.00	208,800.00
3.2.5.1 ARRENDAMIENTO DE EQUIPO DE TRANSPORTE	-	-	-	208,800.00	208,800.00	208,800.00	208,800.00	208,800.00
3.3 SERV.PROF.CIENT.TÉCN.Y OTROS SERVICIOS	-	-	-	192,808.91	192,808.91	192,808.91	192,808.91	192,808.91
3.3.6 SERV.D/APOYO ADM. TRAD.FOT.E IMPRES.	-	-	-	7,483.25	7,483.25	7,483.25	7,483.25	7,483.25
3.3.6.4 IMPRESIÓN Y ELABORACIÓN DE MATERIAL INFORMATIVO, LIBROS, REVISTAS FOLLETOS	-	-	-	7,483.25	7,483.25	7,483.25	7,483.25	7,483.25
TRIPTEICOS	-	-	-	-	-	-	-	-
3.3.9 SERV. PROFES.CIENT.Y TÉCN. INTEGRALES	-	-	-	185,325.66	185,325.66	185,325.66	185,325.66	185,325.66
3.3.9.1 SUBCONTRATACION DE SERVICIOS CON TERCEROS	-	-	-	185,325.66	185,325.66	185,325.66	185,325.66	185,325.66
3.4 SERVICIOS FINAN.BANC.Y COMERCIALES	-	-	-	2,552.00	2,552.00	2,552.00	2,552.00	2,552.00
3.4.7 FLETES Y MANIOBRAS	-	-	-	2,552.00	2,552.00	2,552.00	2,552.00	2,552.00
3.4.7.1 FLETES Y MANIOBRAS	-	-	-	2,552.00	2,552.00	2,552.00	2,552.00	2,552.00

Concepto	Egreso Aprobado -1	Ampliaciones/ Reducciones -2	Egreso Modificado (3=1+2)	Egreso Comprometido	Egreso Devengado -4	Egreso Ejercido	Egreso Pagado -5	Subejercicio II II+ (6=3-4) II+
3.5 SERV.D/INST.REPAR.MANTTO Y CONSERVACIÓN	-	-	-	219,806.95	219,806.95	219,806.95	219,806.95	219,806.95
3.5.1 CONSERV.Y MANTTO MENOR D/INMUEBLES	-	-	-	163,667.98	163,667.98	163,667.98	163,667.98	163,667.98
3.5.1.1 CONSERV.Y MANTTO MENOR D/INMUEBLES	-	-	-	163,667.98	163,667.98	163,667.98	163,667.98	163,667.98
3.5.5 REPAR.Y MANTTO D/EQPO D/TRANSPORTE	-	-	-	56,138.97	56,138.97	56,138.97	56,138.97	56,138.97
3.5.5.1 REPAR.Y MANTTO D/EQ.D/TRANSPORTE	-	-	-	56,138.97	56,138.97	56,138.97	56,138.97	56,138.97
3.8 SERVICIOS OFICIALES	-	-	-	114,700.80	114,700.80	114,700.80	114,700.80	114,700.80
3.8.2 GASTOS DE ORDEN SOCIAL Y CULTURAL	-	-	-	114,700.80	114,700.80	114,700.80	114,700.80	114,700.80
3.8.2.1 GASTOS DE ORDEN SOCIAL Y CULTURAL	-	-	-	114,700.80	114,700.80	114,700.80	114,700.80	114,700.80
4 TRANSF.ASIG.SUBSIDIOS Y OTRAS AYUDAS	1,546,389.13	-	1,546,389.13	1,061,858.93	1,061,858.93	1,061,858.93	1,061,858.93	484,530.20
REPO	1,053,528.34	-	1,053,528.34	619,401.92	619,401.92	619,401.92	619,401.92	434,126.42
4 TRANSF.ASIG.SUBSIDIOS Y OTRAS AYUDAS	1,053,528.34	-	1,053,528.34	619,401.92	619,401.92	619,401.92	619,401.92	434,126.42
4.1 TRANSF.INT.Y ASIG.AL SECTOR PÚBLICO	120,000.00	-	120,000.00	-	-	-	-	120,000.00
4.1.4 ASIG.PRESUP.A ORGANOS AUTONOMOS	120,000.00	-	120,000.00	-	-	-	-	120,000.00
4.1.4.1 ASIG.PRESUP.A ORGANOS AUTONOMOS	120,000.00	-	120,000.00	-	-	-	-	120,000.00
4.4 AYUDAS SOCIALES	933,528.34	-	933,528.34	619,401.92	619,401.92	619,401.92	619,401.92	314,126.42
4.4.1 AYUDAS SOCIALES A PERSONAS	320,629.79	-	320,629.79	474,875.91	474,875.91	474,875.91	474,875.91	154,246.12
4.4.1.1 AYUDAS SOCIALES A PERSONAS	320,629.79	-	320,629.79	474,875.91	474,875.91	474,875.91	474,875.91	154,246.12
4.4.3 AYUDAS SOC.A INSTIT. DE ENSEÑANZA	357,469.70	-	357,469.70	129,226.01	129,226.01	129,226.01	129,226.01	228,243.69
4.4.3.1 AYUDAS SOC.A INSTIT. DE ENSEÑANZA	357,469.70	-	357,469.70	129,226.01	129,226.01	129,226.01	129,226.01	228,243.69
4.4.5 AYUDAS SOC.A INSTIT.S/FINES DE LUCRO	170,948.85	-	170,948.85	15,300.00	15,300.00	15,300.00	15,300.00	155,648.85
4.4.5.1 AYUDAS SOC.A INSTIT.S/FINES DE LUCRO	170,948.85	-	170,948.85	15,300.00	15,300.00	15,300.00	15,300.00	155,648.85
4.4.8 AYUDAS P/DESAST.NATUR.Y OTROS SINIESTROS	84,480.00	-	84,480.00	-	-	-	-	84,480.00
4.4.8.1 AYUDAS P/DESAST.NATUR.Y OTROS SINIESTROS	84,480.00	-	84,480.00	-	-	-	-	84,480.00
REPO DIF	13,891.35	-	13,891.35	976.00	976.00	976.00	976.00	12,915.35
4 TRANSF.ASIG.SUBSIDIOS Y OTRAS AYUDAS	13,891.35	-	13,891.35	976.00	976.00	976.00	976.00	12,915.35
4.4 AYUDAS SOCIALES	13,891.35	-	13,891.35	976.00	976.00	976.00	976.00	12,915.35
4.4.1 AYUDAS SOCIALES A PERSONAS	7,530.41	-	7,530.41	976.00	976.00	976.00	976.00	6,554.41
4.4.1.1 AYUDAS SOCIALES A PERSONAS	7,530.41	-	7,530.41	976.00	976.00	976.00	976.00	6,554.41
4.4.3 AYUDAS SOC.A INSTIT. DE ENSEÑANZA	5,300.00	-	5,300.00	-	-	-	-	5,300.00
4.4.3.1 AYUDAS SOC.A INSTIT. DE ENSEÑANZA	5,300.00	-	5,300.00	-	-	-	-	5,300.00
4.4.5 AYUDAS SOC.A INSTIT.S/FINES DE LUCRO	1,060.94	-	1,060.94	-	-	-	-	1,060.94
4.4.5.1 AYUDAS SOC.A INSTIT.S/FINES DE LUCRO	1,060.94	-	1,060.94	-	-	-	-	1,060.94
FONDO DE FOMENTO MUNICIPAL	278,497.36	-	278,497.36	87,000.00	87,000.00	87,000.00	87,000.00	191,497.36
4 TRANSF.ASIG.SUBSIDIOS Y OTRAS AYUDAS	278,497.36	-	278,497.36	87,000.00	87,000.00	87,000.00	87,000.00	191,497.36
4.4 AYUDAS SOCIALES	278,497.36	-	278,497.36	87,000.00	87,000.00	87,000.00	87,000.00	191,497.36
4.4.1 AYUDAS SOCIALES A PERSONAS	263,834.71	-	263,834.71	87,000.00	87,000.00	87,000.00	87,000.00	176,834.71
4.4.1.1 AYUDAS SOCIALES A PERSONAS	263,834.71	-	263,834.71	87,000.00	87,000.00	87,000.00	87,000.00	176,834.71
4.4.1.3 GASTOS DE FESTIVIDADES PATRONALES EN LOCALIDADES	-	-	-	87,000.00	87,000.00	87,000.00	87,000.00	263,834.71
4.4.8 AYUDAS P/DESAST.NATUR.Y OTROS SINIESTROS	14,662.65	-	14,662.65	-	-	-	-	14,662.65
4.4.8.1 AYUDAS P/DESAST.NATUR.Y OTROS SINIESTROS	14,662.65	-	14,662.65	-	-	-	-	14,662.65
FONDO GENERAL DE PARTICIPACIONES	110,040.00	-	110,040.00	266,888.71	266,888.71	266,888.71	266,888.71	156,848.71
4 TRANSF.ASIG.SUBSIDIOS Y OTRAS AYUDAS	110,040.00	-	110,040.00	266,888.71	266,888.71	266,888.71	266,888.71	156,848.71
4.4 AYUDAS SOCIALES	110,040.00	-	110,040.00	266,888.71	266,888.71	266,888.71	266,888.71	156,848.71
4.4.5 AYUDAS SOC.A INSTIT.S/FINES DE LUCRO	-	-	-	193,500.00	193,500.00	193,500.00	193,500.00	193,500.00
4.4.5.1 AYUDAS SOC.A INSTIT.S/FINES DE LUCRO	-	-	-	193,500.00	193,500.00	193,500.00	193,500.00	193,500.00
4.5 PENSIONES Y JUBILACIONES	110,040.00	-	110,040.00	73,388.71	73,388.71	73,388.71	73,388.71	36,651.29
4.5.1 PENSIONES	110,040.00	-	110,040.00	73,388.71	73,388.71	73,388.71	73,388.71	36,651.29
4.5.1.1 PENSIONES	110,040.00	-	110,040.00	73,388.71	73,388.71	73,388.71	73,388.71	36,651.29
FORTAMUN	90,432.08	-	90,432.08	64,392.30	64,392.30	64,392.30	64,392.30	26,039.78
4 TRANSF.ASIG.SUBSIDIOS Y OTRAS AYUDAS	90,432.08	-	90,432.08	64,392.30	64,392.30	64,392.30	64,392.30	26,039.78
4.4 AYUDAS SOCIALES	2,000.00	-	2,000.00	-	-	-	-	2,000.00

Concepto	Egreso Aprobado -1	Ampliaciones/Reducciones -2	Egreso Modificado (3=1+2)	Egreso Comprometido	Egreso Devengado -4	Egreso Ejercido	Egreso Pagado -5	Subejercicio II+ (6=3-4) II+
4.4.1 AYUDAS SOCIALES A PERSONAS	2,000.00	-	2,000.00	-	-	-	-	2,000.00
4.4.1.1 AYUDAS SOCIALES A PERSONAS	2,000.00	-	2,000.00	-	-	-	-	2,000.00
4.5 PENSIONES Y JUBILACIONES	88,432.08	-	88,432.08	64,392.30	64,392.30	64,392.30	64,392.30	24,039.78
4.5.1 PENSIONES	88,432.08	-	88,432.08	64,392.30	64,392.30	64,392.30	64,392.30	24,039.78
4.5.1.1 PENSIONES	88,432.08	-	88,432.08	64,392.30	64,392.30	64,392.30	64,392.30	24,039.78
REINTEGRO DE ISR	-	-	-	23,200.00	23,200.00	23,200.00	23,200.00	23,200.00
4 TRANSF. ASIG. SUBSIDIOS Y OTRAS AYUDAS	-	-	-	23,200.00	23,200.00	23,200.00	23,200.00	23,200.00
4.4 AYUDAS SOCIALES	-	-	-	23,200.00	23,200.00	23,200.00	23,200.00	23,200.00
4.4.8 AYUDAS P/DESAST. NATUR. Y OTROS SINIESTROS	-	-	-	23,200.00	23,200.00	23,200.00	23,200.00	23,200.00
4.4.8.1 AYUDAS P/DESAST. NATUR. Y OTROS SINIESTROS	-	-	-	23,200.00	23,200.00	23,200.00	23,200.00	23,200.00
5 BIENES MUEBLES, INMUEBLES E INTANGIBLES	1,176,087.06	-	1,176,087.06	337,714.00	337,714.00	337,714.00	337,714.00	838,373.06
REPO	390,570.14	-	390,570.14	58,020.00	58,020.00	58,020.00	58,020.00	332,550.14
5 BIENES MUEBLES, INMUEBLES E INTANGIBLES	390,570.14	-	390,570.14	58,020.00	58,020.00	58,020.00	58,020.00	332,550.14
5.1 MOBILIARIO Y EQUIPO DE ADMINISTRACIÓN	29,571.14	-	29,571.14	58,020.00	58,020.00	58,020.00	58,020.00	28,448.86
5.1.1 MUEBLES DE OFICINA Y ESTANTERÍA	3,999.00	-	3,999.00	3,999.00	3,999.00	3,999.00	3,999.00	3,999.00
5.1.1.1 MUEBLES DE OFICINA Y ESTANTERÍA	3,999.00	-	3,999.00	3,999.00	3,999.00	3,999.00	3,999.00	3,999.00
5.1.3 BIENES ARTÍSTICOS, CULT. Y CIENTÍFICOS	-	-	-	11,020.00	11,020.00	11,020.00	11,020.00	11,020.00
5.1.3.1 BIENES ARTÍSTICOS, CULT. Y CIENTÍFICOS	-	-	-	11,020.00	11,020.00	11,020.00	11,020.00	11,020.00
5.1.5 EQUIPO DE CÓMP. Y D/TECN. D/LA INFORMACIÓN	25,572.14	-	25,572.14	47,000.00	47,000.00	47,000.00	47,000.00	21,427.86
5.1.5.1 EQUIPO DE CÓMP. Y D/TECN. D/LA INFORMACIÓN	25,572.14	-	25,572.14	47,000.00	47,000.00	47,000.00	47,000.00	21,427.86
5.4 VEHÍCULOS Y EQUIPO DE TRANSPORTE	295,000.00	-	295,000.00	-	-	-	-	295,000.00
5.4.1 VEHÍCULOS Y EQUIPO TERRESTRE	295,000.00	-	295,000.00	-	-	-	-	295,000.00
5.4.1.1 VEHÍCULOS Y EQUIPO TERRESTRE	295,000.00	-	295,000.00	-	-	-	-	295,000.00
5.6 MAQUINARIA, OTROS EQUIPOS Y HERRAMIENTAS	7,999.00	-	7,999.00	-	-	-	-	7,999.00
5.6.5 EQUIPO DE COMUN. Y TELECOMUNICACIÓN	7,999.00	-	7,999.00	-	-	-	-	7,999.00
5.6.5.1 EQUIPO DE COMUN. Y TELECOMUNICACIÓN	7,999.00	-	7,999.00	-	-	-	-	7,999.00
5.9 ACTIVOS INTANGIBLES	58,000.00	-	58,000.00	-	-	-	-	58,000.00
5.9.1 SOFTWARE	58,000.00	-	58,000.00	-	-	-	-	58,000.00
5.9.1.1 SOFTWARE	58,000.00	-	58,000.00	-	-	-	-	58,000.00
FORTAMUN	491,964.39	-	491,964.39	72,940.80	72,940.80	72,940.80	72,940.80	419,023.59
5 BIENES MUEBLES, INMUEBLES E INTANGIBLES	491,964.39	-	491,964.39	72,940.80	72,940.80	72,940.80	72,940.80	419,023.59
5.1 MOBILIARIO Y EQUIPO DE ADMINISTRACIÓN	157,916.60	-	157,916.60	38,860.00	38,860.00	38,860.00	38,860.00	119,056.60
5.1.1 MUEBLES DE OFICINA Y ESTANTERÍA	157,916.60	-	157,916.60	30,740.00	30,740.00	30,740.00	30,740.00	119,056.60
5.1.1.1 MUEBLES DE OFICINA Y ESTANTERÍA	157,916.60	-	157,916.60	30,740.00	30,740.00	30,740.00	30,740.00	119,056.60
5.1.5 EQUIPO DE CÓMP. Y D/TECN. D/LA INFORMACIÓN	157,916.60	-	157,916.60	8,120.00	8,120.00	8,120.00	8,120.00	149,796.60
5.1.5.1 EQUIPO DE CÓMP. Y D/TECN. D/LA INFORMACIÓN	157,916.60	-	157,916.60	8,120.00	8,120.00	8,120.00	8,120.00	149,796.60
5.2 MOBILIARIO Y EQPO EDUC. Y RECREATIVO	23,200.00	-	23,200.00	4,176.00	4,176.00	4,176.00	4,176.00	4,176.00
5.2.3 CÁMARAS FOTOGRAFICAS Y DE VIDEO	23,200.00	-	23,200.00	4,176.00	4,176.00	4,176.00	4,176.00	4,176.00
5.2.3.1 CÁMARAS FOTOGRAFICAS Y DE VIDEO	23,200.00	-	23,200.00	4,176.00	4,176.00	4,176.00	4,176.00	4,176.00
5.3 EQUIPO E INSTRUMENTAL MÉD. Y D/LAB.	273,760.00	-	273,760.00	-	-	-	-	273,760.00
5.3.2 INSTRUMENTAL MÉDICO Y DE LABORATORIO	273,760.00	-	273,760.00	-	-	-	-	273,760.00
5.3.2.1 INSTRUMENTAL MÉDICO Y DE LABORATORIO	273,760.00	-	273,760.00	-	-	-	-	273,760.00
5.4 VEHÍCULOS Y EQUIPO DE TRANSPORTE	273,760.00	-	273,760.00	-	-	-	-	273,760.00
5.4.1 VEHÍCULOS Y EQUIPO TERRESTRE	273,760.00	-	273,760.00	-	-	-	-	273,760.00
5.4.1.1 VEHÍCULOS Y EQUIPO TERRESTRE	273,760.00	-	273,760.00	-	-	-	-	273,760.00
5.5 EQUIPO DE DEFENSA Y SEGURIDAD	-	-	-	29,904.80	29,904.80	29,904.80	29,904.80	29,904.80
5.5.1 EQUIPO DE DEFENSA Y SEGURIDAD	-	-	-	29,904.80	29,904.80	29,904.80	29,904.80	29,904.80
5.5.1.1 EQUIPO DE DEFENSA Y SEGURIDAD	-	-	-	29,904.80	29,904.80	29,904.80	29,904.80	29,904.80
5.6 MAQUINARIA, OTROS EQUIPOS Y HERRAMIENTAS	37,087.79	-	37,087.79	-	-	-	-	37,087.79
5.6.5 EQUIPO DE COMUN. Y TELECOMUNICACIÓN	37,087.79	-	37,087.79	-	-	-	-	37,087.79
5.6.5.1 EQUIPO DE COMUN. Y TELECOMUNICACIÓN	37,087.79	-	37,087.79	-	-	-	-	37,087.79
FOFYR	293,552.53	-	293,552.53	177,090.31	177,090.31	177,090.31	177,090.31	116,462.22
5 BIENES MUEBLES, INMUEBLES E INTANGIBLES	293,552.53	-	293,552.53	177,090.31	177,090.31	177,090.31	177,090.31	116,462.22

Concepto	Egreso Aprobado -1	Ampliaciones/ Reducciones -2	Egreso Modificado (3=1+2)	Egreso Comprometido	Egreso Devengado -4	Egreso Ejercido	Egreso Pagado -5	Subejercicio II III+ (6=3-4) III+
5.1 MOBILIARIO Y EQUIPO DE ADMINISTRACIÓN	260,265.54		260,265.54	177,090.31	177,090.31	177,090.31	177,090.31	83,175.23
5.1.1 MUEBLES DE OFICINA Y ESTANTERÍA	47,819.27		47,819.27	47,444.00	47,444.00	47,444.00	47,444.00	375.27
5.1.1.1 MUEBLES DE OFICINA Y ESTANTERÍA	47,819.27		47,819.27	47,444.00	47,444.00	47,444.00	47,444.00	375.27
5.1.5 EQUIPO DE COMP. Y D/TECN.D/LA INFORMACIÓN	137,987.27		137,987.27	129,646.31	129,646.31	129,646.31	129,646.31	8,340.96
5.1.5.1 EQUIPO DE COMP. Y D/TECN.D/LA INFORMACIÓN	137,987.27		137,987.27	129,646.31	129,646.31	129,646.31	129,646.31	8,340.96
5.1.9 OTROS MOBILIARIOS Y EQPOS DE ADMÓN	74,459.00		74,459.00	-	-	-	-	74,459.00
5.1.9.1 OTROS MOBILIARIOS Y EQPOS DE ADMÓN	74,459.00		74,459.00	-	-	-	-	74,459.00
5.6 MAQUINARIA, OTROS EQUIPOS Y HERRAMIENTAS	33,286.99		33,286.99	-	-	-	-	33,286.99
5.6.5 EQUIPO DE COMUN. Y TELECOMUNICACIÓN	28,697.00		28,697.00	-	-	-	-	28,697.00
5.6.5.1 EQUIPO DE COMUN. Y TELECOMUNICACIÓN	28,697.00		28,697.00	-	-	-	-	28,697.00
5.6.7 HERRAMIENTAS Y MÁQUINAS-HERRAMIENTA	4,589.99		4,589.99	-	-	-	-	4,589.99
5.6.7.1 HERRAMIENTAS Y MÁQUINAS - HERRAMIENTA	4,589.99		4,589.99	-	-	-	-	4,589.99
FONDO GENERAL DE PARTICIPACIONES				15,477.25	15,477.25	15,477.25	15,477.25	15,477.25
5 BIENES MUEBLES, INMUEBLES E INTANGIBLES				15,477.25	15,477.25	15,477.25	15,477.25	15,477.25
5.5 EQUIPO DE DEFENSA Y SEGURIDAD				15,477.25	15,477.25	15,477.25	15,477.25	15,477.25
5.5.1 EQUIPO DE DEFENSA Y SEGURIDAD				15,477.25	15,477.25	15,477.25	15,477.25	15,477.25
5.5.1.1 EQUIPO DE DEFENSA Y SEGURIDAD				15,477.25	15,477.25	15,477.25	15,477.25	15,477.25
REINTEGRO DE ISR				14,185.64	14,185.64	14,185.64	14,185.64	14,185.64
5 BIENES MUEBLES, INMUEBLES E INTANGIBLES				14,185.64	14,185.64	14,185.64	14,185.64	14,185.64
5.1 MOBILIARIO Y EQUIPO DE ADMINISTRACIÓN				14,185.64	14,185.64	14,185.64	14,185.64	14,185.64
5.1.1 MUEBLES DE OFICINA Y ESTANTERÍA				14,185.64	14,185.64	14,185.64	14,185.64	14,185.64
5.1.1.1 MUEBLES DE OFICINA Y ESTANTERÍA				14,185.64	14,185.64	14,185.64	14,185.64	14,185.64
6 INVERSIÓN PÚBLICA	8,788,470.00		8,788,470.00	8,715,502.48	8,715,502.48	8,715,502.48	6,343,024.01	72,967.52
FAISM	8,788,470.00		8,788,470.00	8,547,855.00	8,547,855.00	8,547,855.00	6,175,376.53	240,615.00
6 INVERSIÓN PÚBLICA	8,788,470.00		8,788,470.00	8,547,855.00	8,547,855.00	8,547,855.00	6,175,376.53	240,615.00
6.1 OBRA PÚBLICA E/BIENES D/DOMINIO PÚBL.	8,788,470.00		8,788,470.00	8,547,855.00	8,547,855.00	8,547,855.00	6,175,376.53	240,615.00
6.1.2 EDIFICACIÓN NO HABITACIONAL	8,788,470.00		8,788,470.00	1,352,602.34	1,352,602.34	1,352,602.34	722,602.34	7,435,867.66
6.1.2.2 CONSTRUCCIÓN NUEVA P/EDIFIC.N/HABIT.	8,788,470.00		8,788,470.00	1,352,602.34	1,352,602.34	1,352,602.34	722,602.34	7,435,867.66
6.1.3 CONST. OBR.ABAST. AGUA, PET. GAS, ELEC. Y TEL.				1,159,012.50	1,159,012.50	1,159,012.50	1,159,012.50	1,159,012.50
6.1.3.3 AMPLIACIÓN Y REHABILITACIÓN DE OBRA				1,159,012.50	1,159,012.50	1,159,012.50	1,159,012.50	1,159,012.50
6.1.3.3.3 ABASTECIMIENTO AGUA, PETRO, GAS, ELECTR. Y TELECOMUNICACIONES								
6.1.4 DIVISIÓN D/TERR. Y CONST. D/OBRAS D/URBAN.				361,000.00	361,000.00	361,000.00	361,000.00	361,000.00
6.1.4.3 AMP. D/REHABILIT. D/OBR D/URBANIZACIÓN				361,000.00	361,000.00	361,000.00	361,000.00	361,000.00
6.1.5 CONSTRUCCIÓN DE VÍAS DE COMUNICACIÓN				5,675,240.16	5,675,240.16	5,675,240.16	3,932,761.69	5,675,240.16
6.1.5.2 CONSTRUCCIÓN DE VÍAS DE COMUNICACIÓN				5,675,240.16	5,675,240.16	5,675,240.16	3,932,761.69	5,675,240.16
FONDO DE FOMENTO MUNICIPAL				167,647.48	167,647.48	167,647.48	167,647.48	167,647.48
6 INVERSIÓN PÚBLICA				167,647.48	167,647.48	167,647.48	167,647.48	167,647.48
6.1.5 CONSTRUCCIÓN DE VÍAS DE COMUNICACIÓN				167,647.48	167,647.48	167,647.48	167,647.48	167,647.48
6.1.5.3 CONSTRUCCIÓN DE VÍAS DE COMUNICACIÓN				167,647.48	167,647.48	167,647.48	167,647.48	167,647.48
FORTAMUN								
6 INVERSIÓN PÚBLICA								
6.1 OBRA PÚBLICA E/BIENES D/DOMINIO PÚBL.								
6.1.5 CONSTRUCCIÓN DE VÍAS DE COMUNICACIÓN								
6.1.5.3 AMPLIACIÓN Y REHAB. D/VÍAS D/COMUNICACIÓN								
7 INVERSIONES FINANCIERAS Y OTRAS PROV.				3,825.21	3,825.21	3,825.21	3,825.21	3,825.21
FORTAMUN								
7 INVERSIONES FINANCIERAS Y OTRAS PROV.				3,825.21	3,825.21	3,825.21	3,825.21	3,825.21
7.9 PROVISIONES P/CONT. Y OTR EROG. ESPEC.				3,825.21	3,825.21	3,825.21	3,825.21	3,825.21
7.9.2 CONTINGENCIAS SOCIOECONÓMICAS				3,825.21	3,825.21	3,825.21	3,825.21	3,825.21
7.9.2.1 CONTINGENCIAS SOCIOECONÓMICAS				3,825.21	3,825.21	3,825.21	3,825.21	3,825.21
8 PARTICIPACIONES Y APORTACIONES								



MUNICIPIO DE TLAHUELLIPAN
R.F.C. MTL850101A20
ESTADO ANALÍTICO DEL EJERCICIO DEL PRESUPUESTO POR FUENTE DE FINANCIAMIENTO.
DEL 1 DE ENERO AL 30 DE SEPTIEMBRE DE 2020.

Concepto	Egreso Aprobado -1	Ampliaciones/ Reducciones -2	Egreso Modificado (3=1+2)	Egreso Comprometido	Egreso Devengado -4	Egreso Ejercido	Egreso Pagado -5	Subejercicio II II+ (6=3-4) II+
8.1 PARTICIPACIONES	-	-	-	-	-	-	-	-
8.3 APORTACIONES	-	-	-	-	-	-	-	-
8.5 CONVENIOS	-	-	-	-	-	-	-	-
9 DEUDA PÚBLICA	-	-	-	-	-	-	-	-
9.1 AMORTIZACIÓN DE LA DEUDA PÚBLICA	-	-	-	-	-	-	-	-
9.2 INTERESES DE LA DEUDA PÚBLICA	-	-	-	-	-	-	-	-
9.3 COMISIONES DE LA DEUDA PÚBLICA	-	-	-	-	-	-	-	-
9.4 GASTOS DE LA DEUDA PÚBLICA	-	-	-	-	-	-	-	-
9.5 COSTO POR COBERTURAS	-	-	-	-	-	-	-	-
9.6 APOYOS FINANCIEROS	-	-	-	-	-	-	-	-
9.9 ADEUDOS DE EJERC.FISC.ANTER. (ADEFAS)	-	-	-	-	-	-	-	-
TOTAL DEL GASTO	59,090,485.59	-	59,090,485.59	45,230,627.34	45,230,627.34	45,230,627.34	42,737,034.61	13,859,858.25

"Bajo protesta de decir verdad declaramos que las cifras contenidas en este estado financiero son veraces y contienen toda la información referente a la situación y/o los resultados del Municipio de Tlahuelliipan, afirmando ser legalmente responsables de la autenticidad y veracidad de las mismas y asimismo asumimos la responsabilidad derivada de cualquier declaración en falso sobre las mismas."


ING. ROLANDO OYICCA RUFINO.
PRESIDENTE DEL CONCEJO MUNICIPAL





L.C. AZUCENA GUDIÑO CERÓN.
TESORERA MUNICIPAL



LIC. EDAENA PÉREZ SERRANO.
SINDICO PROCURADOR VOCAL EJECUTIVO



Concepto	Egreso Aprobado -1	Ampliaciones/ Reducciones -2	Egreso Modificado (3=1+2)	Egreso Comprometido	Egreso Devengado -4	Egreso Ejercido	Egreso Pagado -5	Subejercicio II III+ (6=3-4) III+
1 SERVICIOS PERSONALES	26,519,581.37	-	26,519,581.37	16,025,611.36	16,025,611.36	16,025,611.36	15,399,410.66	10,493,970.01
REPO 2020	311,514.00	-	311,514.00	-	-	-	-	311,514.00
1.1 SERVICIOS PERSONALES	311,514.00		311,514.00					311,514.00
1.2 REMUNERACIONES ADICIONALES Y ESPECIALES	253,000.00		253,000.00					253,000.00
1.2.1 SUELDOS BASE A PERSONAL EVENTUAL	253,000.00		253,000.00					253,000.00
1.2.2 SUELDOS BASE A PERSONAL EVENTUAL	253,000.00		253,000.00					253,000.00
1.3 REMUNERACIONES ADICIONALES Y ESPECIALES	58,514.00		58,514.00					58,514.00
1.3.1 COMPENSACIONES	58,514.00		58,514.00					58,514.00
1.3.1.1 COMPENSACIONES	58,514.00		58,514.00					58,514.00
FONDO DE FOMENTO MUNICIPAL	1,946,555.00	-	1,946,555.00	898,633.40	898,633.40	898,633.40	510,618.03	1,047,921.60
1.1 SERVICIOS PERSONALES	1,946,555.00		1,946,555.00	898,633.40	898,633.40	898,633.40	510,618.03	1,047,921.60
1.3 REMUNERACIONES ADICIONALES Y ESPECIALES	1,874,647.79		1,874,647.79	898,633.40	898,633.40	898,633.40	510,618.03	976,014.39
1.3.1 PRIMAS DE VACACIONAL	1,843,447.79		1,843,447.79	898,633.40	898,633.40	898,633.40	510,618.03	944,814.39
1.3.1.1 PRIMAS DE VACACIONAL	1,843,447.79		1,843,447.79	898,633.40	898,633.40	898,633.40	510,618.03	944,814.39
1.3.2 AGUINALDO O GRATIFICACION DE FIN DE AÑO	1,843,447.79		1,843,447.79	13,839.43	13,839.43	13,839.43	13,839.43	13,839.43
1.3.2.1 AGUINALDO O GRATIFICACION DE FIN DE AÑO	1,843,447.79		1,843,447.79	13,839.43	13,839.43	13,839.43	13,839.43	13,839.43
1.3.2.2 AGUINALDO O GRATIFICACION DE FIN DE AÑO	1,843,447.79		1,843,447.79	535,072.37	535,072.37	535,072.37	496,778.60	1,308,375.42
1.3.2.3 DIETA ANUAL	31,200.00		31,200.00	349,721.60	349,721.60	349,721.60	349,721.60	349,721.60
1.3.3 HORAS EXTRAORDINARIAS	31,200.00		31,200.00	-	-	-	-	31,200.00
1.3.3.1 HORAS EXTRAORDINARIAS	31,200.00		31,200.00	-	-	-	-	31,200.00
1.5 OTRAS PRESTACIONES SOCIALES Y ECONÓMICAS	71,907.21		71,907.21	-	-	-	-	71,907.21
1.5.1 INDEMNIZACIONES	71,907.21		71,907.21	-	-	-	-	71,907.21
1.5.2 INDEMNIZACIONES	71,907.21		71,907.21	-	-	-	-	71,907.21
1.5.2.1 INDEMNIZACIONES	71,907.21		71,907.21	-	-	-	-	71,907.21
FONDO GENERAL DE PARTICIPACIONES	17,328,918.47	-	17,328,918.47	11,030,520.87	11,030,520.87	11,030,520.87	10,884,751.42	6,298,397.60
1.1 SERVICIOS PERSONALES	17,328,918.47		17,328,918.47	11,030,520.87	11,030,520.87	11,030,520.87	10,884,751.42	6,298,397.60
1.1.1 REMUNERACIONES ADICIONALES Y ESPECIALES	15,507,471.11		15,507,471.11	9,464,781.92	9,464,781.92	9,464,781.92	9,398,158.26	6,042,689.19
1.1.1.1 DIETAS	3,332,584.28		3,332,584.28	1,872,000.00	1,872,000.00	1,872,000.00	1,834,326.52	1,460,584.28
1.1.1.1.1 DIETAS	3,332,584.28		3,332,584.28	1,872,000.00	1,872,000.00	1,872,000.00	1,834,326.52	1,460,584.28
1.1.1.2 SUELDOS BASE AL PERSONAL PERMANENTE	12,174,886.83		12,174,886.83	7,592,781.92	7,592,781.92	7,592,781.92	7,563,831.74	4,582,104.91
1.1.1.3 SUELDOS BASE AL PERSONAL PERMANENTE	12,174,886.83		12,174,886.83	7,592,781.92	7,592,781.92	7,592,781.92	7,563,831.74	4,582,104.91
1.1.1.3.1 REMUNERACIONES ADICIONALES Y ESPECIALES	91,200.00		91,200.00	60,800.03	60,800.03	60,800.03	60,800.03	30,399.97
1.1.1.3.2 SUELDOS BASE AL PERSONAL EVENTUAL	91,200.00		91,200.00	60,800.03	60,800.03	60,800.03	60,800.03	30,399.97
1.1.1.3.3 SUELDOS BASE AL PERSONAL EVENTUAL	91,200.00		91,200.00	60,800.03	60,800.03	60,800.03	60,800.03	30,399.97
1.3 OTRAS PRESTACIONES SOCIALES Y ECONÓMICAS	1,405,174.19		1,405,174.19	1,325,324.21	1,325,324.21	1,325,324.21	1,261,823.16	79,849.98
1.3.1 PRIMAS POR AÑOS DE SERVICIO	1,405,174.19		1,405,174.19	9,150.46	9,150.46	9,150.46	9,150.46	9,150.46
1.3.1.1 PRIMAS POR AÑOS DE SERVICIO	1,405,174.19		1,405,174.19	9,150.46	9,150.46	9,150.46	9,150.46	9,150.46
EFFECTIVAMENTE PRESTADOS								
1.3.2 PRIMAS DE VACACIONAL	416,700.79		416,700.79	857,832.55	857,832.55	857,832.55	810,609.43	441,131.76
1.3.2.1 PRIMAS DE VACACIONAL	416,700.79		416,700.79	857,832.55	857,832.55	857,832.55	810,609.43	441,131.76
1.3.2.2 AGUINALDO O GRATIFICACION DE FIN DE AÑO	205,500.76		205,500.76	113,048.78	113,048.78	113,048.78	113,048.78	92,451.98
1.3.3 HORAS EXTRAORDINARIAS	315,186.60		315,186.60	744,783.77	744,783.77	744,783.77	697,560.65	533,583.74
1.3.3.1 HORAS EXTRAORDINARIAS	315,186.60		315,186.60	744,783.77	744,783.77	744,783.77	697,560.65	533,583.74
1.3.4 COMPENSACIONES	673,286.80		673,286.80	0.00	0.00	0.00	0.00	315,186.60
1.3.4.1 COMPENSACIONES	673,286.80		673,286.80	0.00	0.00	0.00	0.00	315,186.60
1.5 OTRAS PRESTACIONES SOCIALES Y ECONÓMICAS	325,073.17		325,073.17	458,341.20	458,341.20	458,341.20	442,063.27	214,945.60
1.5.1 INDEMNIZACIONES	95,673.17		95,673.17	27,614.71	27,614.71	27,614.71	27,614.71	68,058.46
1.5.2 INDEMNIZACIONES	95,673.17		95,673.17	27,614.71	27,614.71	27,614.71	27,614.71	68,058.46
1.5.9 OTRAS PRESTACIONES SOCIALES Y ECONÓMICAS	229,400.00		229,400.00	152,000.00	152,000.00	152,000.00	136,355.26	77,400.00
1.5.9.1 OTRAS PRESTACIONES SOCIALES Y ECONÓMICAS	229,400.00		229,400.00	152,000.00	152,000.00	152,000.00	136,355.26	77,400.00



MUNICIPIO DE TLAHUELILPAN
R.F.C. MTL850101A20
ESTADO ANALÍTICO DEL EJERCICIO DEL PRESUPUESTO POR FUENTE DE FINANCIAMIENTO.
DEL 1 DE ENERO AL 31 DE AGOSTO DE 2020.

	Concepto	Egreso Aprobado -1	Ampliaciones/ Reducciones -2	Egreso Modificado (3=1+2)	Egreso Comprometido	Egreso Devengado -4	Egreso Ejercido	Egreso Pagado -5	Subejercicio II III+ (6=3-4) II+
	FORTAMUN	6,932,593.90	-	6,932,593.90	3,731,846.96	3,731,846.96	3,731,846.96	3,670,722.90	3,200,746.94
1	SERVICIOS PERSONALES	6,932,593.90		6,932,593.90	3,731,846.96	3,731,846.96	3,731,846.96	3,670,722.90	3,200,746.94
1.1	REMUNER. AL PERS. D/CARACTER PERMANENTE	5,252,039.98		5,252,039.98	2,712,175.67	2,712,175.67	2,712,175.67	2,704,017.74	2,539,864.31
1.1.3	SUELDOS BASE AL PERSONAL PERMANENTE	5,252,039.98		5,252,039.98	2,712,175.67	2,712,175.67	2,712,175.67	2,704,017.74	2,539,864.31
1.1.3.1	SUELDOS BASE AL PERSONAL PERMANENTE	5,252,039.98		5,252,039.98	2,712,175.67	2,712,175.67	2,712,175.67	2,704,017.74	2,539,864.31
1.3	REMUNERACIONES ADICIONALES Y ESPECIALES	1,327,886.76		1,327,886.76	735,879.81	735,879.81	735,879.81	690,313.71	592,006.95
1.3.1	PRIMAS POR AÑOS DE SERV. EFECT. PRESTADOS	-		-	65,159.38	65,159.38	65,159.38	65,159.38	65,159.38
1.3.1.1	PRIMAS POR AÑOS DE SERVICIOS EFECTIVAMENTE PRESTADOS	-		-	65,159.38	65,159.38	65,159.38	65,159.38	65,159.38
1.3.2	PRIMAS DE VAC.DOM. Y GRATIF. D/FIN DE AÑO	979,086.76		979,086.76	459,220.43	459,220.43	459,220.43	437,676.70	519,866.33
1.3.2.1	PRIMAS DE VACACIONAL	89,008.13		89,008.13	43,173.37	43,173.37	43,173.37	32,467.94	45,834.76
1.3.2.2	AGUINALDO O GRATIFICACIÓN DE FIN DE AÑO	890,078.63		890,078.63	416,047.06	416,047.06	416,047.06	405,208.76	474,031.57
1.3.3	HORAS EXTRAORDINARIAS	92,000.00		92,000.00	0.00	0.00	0.00	0.00	92,000.00
1.3.3.1	HORAS EXTRAORDINARIAS	92,000.00		92,000.00	0.00	0.00	0.00	0.00	92,000.00
1.3.4	COMPENSACIONES	256,800.00		256,800.00	211,500.00	211,500.00	211,500.00	187,477.63	45,300.00
1.3.4.1	COMPENSACIONES	256,800.00		256,800.00	211,500.00	211,500.00	211,500.00	187,477.63	45,300.00
1.5	OTRAS PRESTACIONES SOCIALES Y ECONÓMICAS	316,667.16		316,667.16	267,252.18	267,252.18	267,252.18	259,852.18	49,414.98
1.5.2	INDEMNIZACIONES	124,667.16		124,667.16	172,452.18	172,452.18	172,452.18	172,452.18	47,785.02
1.5.2.1	INDEMNIZACIONES	124,667.16		124,667.16	172,452.18	172,452.18	172,452.18	172,452.18	47,785.02
1.5.4	PRESTACIONES CONTRACTUALES	192,000.00		192,000.00	94,800.00	94,800.00	94,800.00	87,399.97	97,200.00
1.5.4.2	COMPENSACION GARANTIZADA (GRATIFICACION)	192,000.00		192,000.00	94,800.00	94,800.00	94,800.00	87,399.97	97,200.00
1.7	PAGO DE ESTÍMULOS A SERVIDORES PUBLICOS	36,000.00		36,000.00	16,539.30	16,539.30	16,539.30	16,539.30	19,460.70
1.7.1	ESTIMULOS	36,000.00		36,000.00	16,539.30	16,539.30	16,539.30	16,539.30	19,460.70
1.7.1.1	ESTIMULOS	36,000.00		36,000.00	16,539.30	16,539.30	16,539.30	16,539.30	19,460.70
	FEIEFF				364,610.13	364,610.13	364,610.13	333,318.31	364,610.13
1	SERVICIOS PERSONALES				364,610.13	364,610.13	364,610.13	333,318.31	364,610.13
1.3	REMUNERACIONES ADICIONALES Y ESPECIALES				130,146.60	130,146.60	130,146.60	98,854.78	130,146.60
1.3.1	PRIMAS POR AÑOS DE SERV. EFECT. PRESTADOS				129,088.68	129,088.68	129,088.68	97,796.86	129,088.68
1.3.1.1	PRIMAS POR AÑOS DE SERVICIOS EFECTIVAMENTE PRESTADOS				129,088.68	129,088.68	129,088.68	97,796.86	129,088.68
1.3.2	PRIMAS DE VAC.DOM. Y GRATIF. D/FIN DE AÑO				1,057.92	1,057.92	1,057.92	1,057.92	1,057.92
1.3.2.1	PRIMAS DE VACACIONAL				96.17	96.17	96.17	96.17	96.17
1.3.2.2	AGUINALDO O GRATIFICACIÓN DE FIN DE AÑO				961.75	961.75	961.75	961.75	961.75
1.5	OTRAS PRESTACIONES SOCIALES Y ECONÓMICAS				234,463.53	234,463.53	234,463.53	234,463.53	234,463.53
1.5.2	INDEMNIZACIONES				234,463.53	234,463.53	234,463.53	234,463.53	234,463.53
1.5.2.1	INDEMNIZACIONES				234,463.53	234,463.53	234,463.53	234,463.53	234,463.53
2	MATERIALES Y SUMINISTROS	7,130,532.58		7,130,532.58	7,533,056.50	7,533,056.50	7,519,082.65	7,519,082.65	402,523.92
	REPO 2020	1,689,853.62		1,689,853.62	664,613.08	664,613.08	664,613.08	664,613.08	1,025,240.54
2	MATERIALES Y SUMINISTROS	1,689,853.62		1,689,853.62	664,613.08	664,613.08	664,613.08	664,613.08	1,025,240.54
2.1	MAERIALES DE ADMINISTRACIÓN, EMISIÓN DE DOCUMENTOS Y ARTÍCULOS OFICIALES	716,130.56		716,130.56	82,360.21	82,360.21	82,360.21	82,360.21	633,770.35
2.1.1	MATERIALES, HERRAMIENTAS Y EQUIPOS MENORES DE OFICINA	232,787.66		232,787.66	8,973.09	8,973.09	8,973.09	8,973.09	223,814.57
2.1.1.1	MATERIALES ÚTILES Y EQUIPOS MENORES DE OFICINA	232,787.66		232,787.66	8,973.09	8,973.09	8,973.09	8,973.09	223,814.57
2.1.2	MATERIALES Y ÚTILES D/IMPRES. Y REPROD.	19,301.04		19,301.04	0.00	0.00	0.00	0.00	19,301.04
2.1.2.1	MATERIALES Y ÚTILES DE IMPRESION Y REPRODUCCION	19,301.04		19,301.04	0.00	0.00	0.00	0.00	19,301.04
2.1.4	MAT. ÚTIL Y EQUIPOS MENORES D/A-IMP.Y.COM.	316,240.01		316,240.01	0.00	0.00	0.00	0.00	316,240.01
2.1.4.1	MAT. ÚTIL Y EQUIPOS MENORES D/L-INF.	316,240.01		316,240.01	0.00	0.00	0.00	0.00	316,240.01



MUNICIPIO DE TLAHUELLIPAN
R.F.C. MTL850101A20
ESTADO ANALÍTICO DEL EJERCICIO DEL PRESUPUESTO POR FUENTE DE FINANCIAMIENTO.
DEL 1 DE ENERO AL 31 DE AGOSTO DE 2020.

Concepto	Egreso Aprobado -1	Ampliaciones/Reducciones -2	Egreso Modificado (3=1+2)	Egreso Comprometido	Egreso Devengado -4	Egreso Ejercido	Egreso Pagado -5	Subejercicio II (6=3-4) III+
Y COM:								
2.1.5 MATERIAL IMPRESO E INFORMACIÓN DIGITAL	50,868.54		50,868.54	0.00	0.00	0.00	0.00	50,868.54
2.1.5.1 MATERIAL IMPRESO E INFORMACIÓN DIGITAL	50,868.54		50,868.54	0.00	0.00	0.00	0.00	50,868.54
2.1.6 MATERIAL DE LIMPIEZA	66,373.31		66,373.31	73,387.12	73,387.12	73,387.12	73,387.12	7,013.81
2.1.6.1 MATERIAL DE LIMPIEZA	66,373.31		66,373.31	73,387.12	73,387.12	73,387.12	73,387.12	7,013.81
2.1.7 MATERIALES Y ÚTILES DE ENSEÑANZA	30,560.00		30,560.00	0	0	0	0	30,560.00
2.1.7.1 MATERIALES Y ÚTILES DE ENSEÑANZA	30,560.00		30,560.00	0.00	0.00	0.00	0.00	30,560.00
2.2 ALIMENTOS Y UTENSILIOS	289,973.30		289,973.30	272,414.22	272,414.22	272,414.22	272,414.22	17,559.08
2.2.1 PRODUCTOS ALIMENTICIOS PARA PERSONAS	283,734.68		283,734.68	265,908.99	265,908.99	265,908.99	265,908.99	17,825.69
2.2.1.1 PRODUCTOS ALIMENTICIOS PARA PERSONAS	283,734.68		283,734.68	265,908.99	265,908.99	265,908.99	265,908.99	17,825.69
2.2.2 PRODUCTOS ALIMENTICIOS PARA ANIMALES	2,967.20		2,967.20	0.00	0.00	0.00	0.00	2,967.20
2.2.2.1 PRODUCTOS ALIMENTICIOS PARA ANIMALES	2,967.20		2,967.20	0.00	0.00	0.00	0.00	2,967.20
2.2.3 UTENSILIOS P/EL SERVICIO D/ALIMENT.	3,271.42		3,271.42	6,505.23	6,505.23	6,505.23	6,505.23	3,233.81
2.2.3.1 UTENSILIOS PARA EL SERVICIO DE ALIMENTACIÓN	3,271.42		3,271.42	6,505.23	6,505.23	6,505.23	6,505.23	3,233.81
2.4 MATERIALES Y ART.D/CONST. Y DE REPAR.	211,607.34		211,607.34	77,737.99	77,737.99	77,737.99	77,737.99	133,869.35
2.4.1 PRODUCTOS MINERALES NO METÁLICOS	38,828.80		38,828.80	17,226.00	17,226.00	17,226.00	17,226.00	21,602.80
2.4.1.1 PRODUCTOS MINERALES NO METÁLICOS	38,828.80		38,828.80	17,226.00	17,226.00	17,226.00	17,226.00	21,602.80
2.4.2 CEMENTO Y PRODUCTOS DE CONCRETO			0.00	2,700.00	2,700.00	2,700.00	2,700.00	2,700.00
2.4.2.1 CEMENTO Y PRODUCTOS DE CONCRETO			0.00	2,700.00	2,700.00	2,700.00	2,700.00	2,700.00
2.4.3 CAL, YESO Y PRODUCTOS DE YESO	11,267.98		11,267.98	1,979.44	1,979.44	1,979.44	1,979.44	9,288.54
2.4.3.1 CAL, YESO Y PRODUCTOS DE YESO	11,267.98		11,267.98	1,979.44	1,979.44	1,979.44	1,979.44	9,288.54
2.4.4 MADERA Y PRODUCTOS DE MADERA	14,182.16		14,182.16	14,061.60	14,061.60	14,061.60	14,061.60	120.56
2.4.4.1 MADERA Y PRODUCTOS DE MADERA	14,182.16		14,182.16	14,061.60	14,061.60	14,061.60	14,061.60	120.56
2.4.6 MATERIAL ELÉCTRICO Y ELECTRÓNICO	70,653.69		70,653.69	18,314.03	18,314.03	18,314.03	18,314.03	52,339.66
2.4.6.1 MATERIAL ELÉCTRICO Y ELECTRÓNICO	70,653.69		70,653.69	18,314.03	18,314.03	18,314.03	18,314.03	52,339.66
2.4.7 ARTÍCULOS METÁLICOS PARA LA CONSTRUCCIÓN	52,296.92		52,296.92	22,949.60	22,949.60	22,949.60	22,949.60	29,347.32
2.4.7.1 ARTÍCULOS METÁLICOS PARA LA CONSTRUCCIÓN	52,296.92		52,296.92	22,949.60	22,949.60	22,949.60	22,949.60	29,347.32
2.4.8 MATERIALES COMPLEMENTARIOS	15,355.79		15,355.79	0	0	0	0	15,355.79
2.4.8.1 MATERIALES COMPLEMENTARIOS	15,355.79		15,355.79	0	0	0	0	15,355.79
2.4.9 OTROS MATERIALES Y ART. D/CONST. Y REPAR.	9,022.00		9,022.00	507.32	507.32	507.32	507.32	8,514.68
2.4.9.1 OTROS MATERIALES Y ARTÍCULOS DE CONSTRUCCIÓN Y REPARACIÓN	9,022.00		9,022.00	507.32	507.32	507.32	507.32	8,514.68
2.5 PRODUCTOS QUÍM. FARMAC. Y DE LABORATORIO	47,486.26		47,486.26	146,360.86	146,360.86	146,360.86	146,360.86	98,874.60
2.5.1 PRODUCTOS QUÍMICOS BÁSICOS	474.00		474.00	0	0	0	0	474.00
2.5.1.1 PRODUCTOS QUÍMICOS BÁSICOS	474.00		474.00	0	0	0	0	474.00
2.5.2 FERTILIZANTES, PESTIC Y OTROS AGROQ.	6,541.16		6,541.16	1,650.00	1,650.00	1,650.00	1,650.00	4,891.16
2.5.2.1 FERTILIZANTES, PESTICIDAS Y OTROS AGROQ.	6,541.16		6,541.16	1,650.00	1,650.00	1,650.00	1,650.00	4,891.16
2.5.3 MEDICINAS Y PRODUCTOS FARMACÉUTICOS			0.00	114,723.96	114,723.96	114,723.96	114,723.96	114,723.96
2.5.3.1 MEDICINAS Y PRODUCTOS FARMACÉUTICOS			0.00	114,723.96	114,723.96	114,723.96	114,723.96	114,723.96
2.5.4 MATERIALES, ACCES. Y SUMIN. MÉDICOS	40,471.10		40,471.10	17,181.53	17,181.53	17,181.53	17,181.53	23,289.57
2.5.4.1 MATERIALES, ACCESORIOS Y SUMINISTROS MÉDICOS	40,471.10		40,471.10	17,181.53	17,181.53	17,181.53	17,181.53	23,289.57
2.5.6 FIBRAS SINT. HULES, PLAST. Y DERIVADOS			0	12,805.37	12,805.37	12,805.37	12,805.37	12,805.37
2.5.6.1 FIBRAS SINT. HULES, PLÁSTICOS Y DERIVADOS			0.00	12,805.37	12,805.37	12,805.37	12,805.37	12,805.37
2.6 COMBUSTIBLES, LUBRICANTES Y ADITIVOS	213,475.07		213,475.07	61,687.00	61,687.00	61,687.00	61,687.00	151,788.07
2.6.1 COMBUSTIBLES, LUBRICANTES Y ADITIVOS	213,475.07		213,475.07	61,687.00	61,687.00	61,687.00	61,687.00	151,788.07
2.6.1.1 COMBUSTIBLES, LUBRICANTES Y ADITIVOS	213,475.07		213,475.07	61,687.00	61,687.00	61,687.00	61,687.00	151,788.07
2.7 VESTIBUENOS, PREND.D/PROT.Y ART.DEP.	136,510.31		136,510.31	16,987.04	16,987.04	16,987.04	16,987.04	119,523.27
2.7.1 VESTIBUENOS Y UNIFORMES	121,958.92		121,958.92	0	0	0	0	121,958.92




MUNICIPIO DE TLAHUELLIPAN

R.F.C. MTL850101A20

ESTADO ANALÍTICO DEL EJERCICIO DEL PRESUPUESTO POR FUENTE DE FINANCIAMIENTO.
DEL 1 DE ENERO AL 31 DE AGOSTO DE 2020.

Concepto	Egreso Aprobado -1	Ampliaciones/ Reducciones -2	Egreso Modificado (3=1+2)	Egreso Comprometido	Egreso Devengado -4	Egreso Ejercido	Egreso Pagado -5	Subejercicio III+ (6=3-4) III+
2.7.1.1 VESTUARIOS Y UNIFORMES	121,958.92		121,958.92	0	0	0	0	121,958.92
2.7.2 PRENDAS DE SEG. Y PROT. PERSONAL	2,857.67		2,857.67	0	0	0	0	2,857.67
2.7.2.1 PRENDAS DE SEG. Y PROTECCION DEL PERSONAL	2,857.67		2,857.67	0	0	0	0	2,857.67
2.7.3 ARTÍCULOS DEPORTIVOS	10,583.84		10,583.84	16,987.04	16,987.04	16,987.04	16,987.04	6,403.20
2.7.3.1 ARTÍCULOS DEPORTIVOS	10,583.84		10,583.84	16,987.04	16,987.04	16,987.04	16,987.04	6,403.20
2.7.4 PRODUCTOS TEXTILES	1,109.88		1,109.88	0	0	0	0	1,109.88
2.7.4.1 PRODUCTOS TEXTILES	1,109.88		1,109.88	0	0	0	0	1,109.88
2.9 HERRAMIENTAS, REFACC. Y ACCES. MENORES	74,670.78		74,670.78	7,065.76	7,065.76	7,065.76	7,065.76	67,605.02
2.9.1 HERRAMIENTAS MENORES	47,591.18		47,591.18	183.64	183.64	183.64	183.64	47,407.54
2.9.1.1 HERRAMIENTAS MENORES	47,591.18		47,591.18	183.64	183.64	183.64	183.64	47,407.54
2.9.2 REFACCIONES Y ACCES. MEN. D/EDIFICIOS	9,835.91		9,835.91	1,510.12	1,510.12	1,510.12	1,510.12	8,325.79
2.9.2.1 REFACCIONES Y ACCESORIOS MENORES DE EDIFICIOS	9,835.91		9,835.91	1,510.12	1,510.12	1,510.12	1,510.12	8,325.79
2.9.3 REF. Y ACC. MEN. MOB. EQPO D/ADM. EDUC. Y REC.	2,937.00		2,937.00	0	0	0	0	2,937.00
2.9.3.1 REF. Y ACCESORIOS MENORES MOB. EQUIPO DE ADMON. EDUCACION Y RECREATIVO	2,937.00		2,937.00	0	0	0	0	2,937.00
2.9.4 REF. Y ACC. MEN. EQPO D/COMP. Y TEC. D/INF.			0	576	576	576	576	576.00
2.9.4.1 REFACCIONES Y ACCESORIOS MENORES EQUIPO DE COMPUTO Y TECNOLOGIAS DE LA INFORMACION			0	576	576	576	576	576.00
2.9.6 REFACCIONES Y ACCES. MEN. D/EQPO D/TRANSP.	10,673.00		10,673.00	4,796.00	4,796.00	4,796.00	4,796.00	5,877.00
2.9.6.1 REFACCIONES Y ACCESORIOS MENORES DE EQUIPO DE TRANSPORTE	10,673.00		10,673.00	4,796.00	4,796.00	4,796.00	4,796.00	5,877.00
2.9.8 REFACCIONES Y ACC. MEN. D/MAQ. Y OTROS EQ.	3,633.69		3,633.69	0	0	0	0	3,633.69
2.9.8.1 REFACCIONES Y ACCESORIOS MENORES DE MAQUINARIA Y OTROS EQUIPOS	3,633.69		3,633.69	0	0	0	0	3,633.69
REPO DIF	322,255.81		322,255.81	141,627.63	141,627.63	141,627.63	141,627.63	180,628.18
2.1 MATERIALES Y SUMINISTROS	322,255.81		322,255.81	141,627.63	141,627.63	141,627.63	141,627.63	180,628.18
2.1.1 MATERIALES DE ADMINISTRACIÓN, EMISIÓN DE DOCUMENTOS Y ARTÍCULOS OFICIALES	32,359.22		32,359.22	17,172.80	17,172.80	17,172.80	17,172.80	15,186.42
2.1.1.1 MATERIALES, ÚTILES Y EQUIPOS MENORES DE OFICINA	18,691.24		18,691.24	7,939.49	7,939.49	7,939.49	7,939.49	10,751.75
2.1.1.1.1 MATERIALES ÚTILES Y EQUIPOS MENORES DE OFICINA	18,691.24		18,691.24	7,939.49	7,939.49	7,939.49	7,939.49	10,751.75
2.1.2 MATERIALES Y ÚTILES D/IMPRES. Y REPROD.	3,595.78		3,595.78	0.00	0.00	0.00	0.00	3,595.78
2.1.2.1 MATERIALES Y ÚTILES DE IMPRESION Y REPRODUCCION	3,595.78		3,595.78	0	0	0	0	3,595.78
2.1.4 MAT. ÚTIL Y EQPOS MEN. TECN. D/L. INF. Y COM.	1,432.00		1,432.00	787.51	787.51	787.51	787.51	644.49
2.1.4.1 MAT. UTIL Y EQUIPOS MEN. TECN. D/L. INF. Y COM.	1,432.00		1,432.00	787.51	787.51	787.51	787.51	644.49
2.1.6 MATERIAL DE LIMPIEZA	8,640.20		8,640.20	8,445.80	8,445.80	8,445.80	8,445.80	194.40
2.1.6.1 MATERIAL DE LIMPIEZA	8,640.20		8,640.20	8,445.80	8,445.80	8,445.80	8,445.80	194.40
2.2 ALIMENTOS Y UTENSILIOS	267,602.50		267,602.50	120,172.90	120,172.90	120,172.90	120,172.90	148,429.60
2.2.1 PRODUCTOS ALIMENTICIOS PARA PERSONAS	267,602.50		267,602.50	120,172.90	120,172.90	120,172.90	120,172.90	147,429.60
2.2.1.1 PRODUCTOS ALIMENTICIOS PARA PERSONAS	267,602.50		267,602.50	120,172.90	120,172.90	120,172.90	120,172.90	147,429.60
2.2.3 UTENSILIOS P/EL SERVICIO D/ALIMENT.	795.00		795.00	75.60	75.60	75.60	75.60	719.40
2.2.3.1 UTENSILIOS PARA EL SERVICIO DE ALIMENTACION	795.00		795.00	75.60	75.60	75.60	75.60	719.40
2.3 MATERIALES Y ART. D/CONSTR. Y DE REPAR.	2,762.00		2,762.00	243.13	243.13	243.13	243.13	2,518.87
2.3.1 PRODUCTOS MINERALES NO METALICOS	2,762.00		2,762.00	0.00	0.00	0.00	0.00	2,762.00



MUNICIPIO DE TLAHUELLIPAN


R.F.C. MTL850101A20

ESTADO ANALÍTICO DEL EJERCICIO DEL PRESUPUESTO POR FUENTE DE FINANCIAMIENTO.
DEL 1 DE ENERO AL 31 DE AGOSTO DE 2020.

Concepto	Egreso Aprobado -1	Ampliaciones/Reducciones -2	Egreso Modificado (3=1+2)	Egreso Comprometido	Egreso Devengado -4	Egreso Ejercido	Egreso Pagado -5	Subejercicio III+ (6=3-4) III+
2.4.1.1 PRODUCTOS MINERALES NO METÁLICOS	72.00		72.00	0.00	0.00	0.00	0.00	72.00
2.4.3 CAL, YESO Y PRODUCTOS DE YESO	102.00		102.00	0.00	0.00	0.00	0.00	102.00
2.4.3.1 CAL, YESO Y PRODUCTOS DE YESO	102.00		102.00	0.00	0.00	0.00	0.00	102.00
2.4.5 VIDRIO Y PRODUCTOS DE VIDRIO	960.00		960.00	0.00	0.00	0.00	0.00	960.00
2.4.5.1 VIDRIO Y PRODUCTOS DE VIDRIO	960.00		960.00	0.00	0.00	0.00	0.00	960.00
2.4.6 MATERIAL ELÉCTRICO Y ELECTRÓNICO	1,628.00		1,628.00	243.13	243.13	243.13	243.13	1,384.87
2.4.6.1 MATERIAL ELÉCTRICO Y ELECTRÓNICO	1,628.00		1,628.00	243.13	243.13	243.13	243.13	1,384.87
2.5 PRODUCTOS QUÍM. FARMAC. Y DE LABORATORIO	5,409.69		5,409.69	3,535.16	3,535.16	3,535.16	3,535.16	1,874.53
2.5.4 MATERIALES, ACCES. Y SUMIN. MÉDICOS	3,112.89		3,112.89	1,700.00	1,700.00	1,700.00	1,700.00	2,942.89
2.5.4.1 MATERIALES, ACCESORIOS Y SUMINISTROS	3,112.89		3,112.89	1,700.00	1,700.00	1,700.00	1,700.00	2,942.89
MÉDICOS								
2.5.9 OTROS PRODUCTOS QUÍMICOS	2,296.80		2,296.80	3,365.16	3,365.16	3,365.16	3,365.16	1,068.36
2.5.9.1 OTROS PRODUCTOS QUÍMICOS	2,296.80		2,296.80	3,365.16	3,365.16	3,365.16	3,365.16	1,068.36
2.7 VEST. BLANCOS, PREND. D/PROT. Y ART. DEP.	530.00		530.00	0.00	0.00	0.00	0.00	530.00
2.7.4 PRODUCTOS TEXTILES	530.00		530.00	0.00	0.00	0.00	0.00	530.00
2.7.4.1 PRODUCTOS TEXTILES	530.00		530.00	0.00	0.00	0.00	0.00	530.00
2.9 HERRAMIENTAS, REFACC. Y ACCES. MENORES	12,797.40		12,797.40	428.04	428.04	428.04	428.04	12,369.36
2.9.1 HERRAMIENTAS MENORES				218.03	218.03	218.03	218.03	
2.9.1.1 HERRAMIENTAS MENORES				218.03	218.03	218.03	218.03	
2.9.2 REFACCIONES Y ACCES. MEN. D/EDIFICIOS	9,837.40		9,837.40	210.01	210.01	210.01	210.01	9,627.39
2.9.2.1 REFACCIONES Y ACCESORIOS MENORES DE EDIFICIOS	9,837.40		9,837.40	210.01	210.01	210.01	210.01	9,627.39
2.9.6 REFACCIONES Y ACCES. MEN. D/EQPO D/TRANSP.	2,960.00		2,960.00	0	0	0	0	2,960.00
2.9.6.1 REFACCIONES Y ACCESORIOS MENORES DE EQUIPO DE TRANSPORTE	2,960.00		2,960.00	0	0	0	0	2,960.00
FONDO DE FOMENTO MUNICIPAL	2,517,731.44		2,517,731.44	1,522,318.78	1,522,318.78	1,508,344.93	1,508,344.93	995,412.66
2.1 MATERIALES Y SUMINISTROS	2,517,731.44		2,517,731.44	1,522,318.78	1,522,318.78	1,508,344.93	1,508,344.93	995,412.66
2.1.1 MATERIALES DE ADMINISTRACIÓN, EMISIÓN DE DOCUMENTOS Y ARTÍCULOS OFICIALES	207,372.27		207,372.27	7,238.40	7,238.40	7,238.40	7,238.40	200,133.87
2.1.2 MATERIALES Y ÚTILES D/IMPRES. Y REPROD.	14,030.00		14,030.00	0.00	0.00	0.00	0.00	14,030.00
2.1.2.1 MATERIALES Y ÚTILES DE IMPRESIÓN Y REPRODUCCIÓN	14,030.00		14,030.00	0.00	0.00	0.00	0.00	14,030.00
2.1.4 MAT. ÚTIL Y EQPOS MEN. TECN. D/L INF. Y COM.	155,738.11		155,738.11	0.00	0.00	0.00	0.00	155,738.11
2.1.4.1 MAT. ÚTIL Y EQUIPOS MEN. TECN. D/L INF. Y COM.	155,738.11		155,738.11	0.00	0.00	0.00	0.00	155,738.11
2.1.5 MATERIAL IMPRESO E INFORMACIÓN DIGITAL	17,604.16		17,604.16	7,238.40	7,238.40	7,238.40	7,238.40	10,365.76
2.1.5.1 MATERIAL IMPRESO E INFORMACIÓN DIGITAL	17,604.16		17,604.16	7,238.40	7,238.40	7,238.40	7,238.40	10,365.76
2.1.6 MATERIAL DE LIMPIEZA	20,000.00		20,000.00	0.00	0.00	0.00	0.00	20,000.00
2.1.6.1 MATERIAL DE LIMPIEZA	20,000.00		20,000.00	0.00	0.00	0.00	0.00	20,000.00
2.2 ALIMENTOS Y UTENSILIOS	17,113.96		17,113.96	60,327.79	60,327.79	60,327.79	60,327.79	43,213.83
2.2.1 PRODUCTOS ALIMENTICIOS PARA PERSONAS	17,113.96		17,113.96	60,327.79	60,327.79	60,327.79	60,327.79	43,213.83
2.2.1.1 PRODUCTOS ALIMENTICIOS PARA PERSONAS	17,113.96		17,113.96	60,327.79	60,327.79	60,327.79	60,327.79	43,213.83
2.4 MATERIALES Y ART. D/CONST. Y DE REPAR.	695,032.35		695,032.35	430,588.97	430,588.97	430,588.97	430,588.97	264,443.38
2.4.1 PRODUCTOS MINERALES NO METÁLICOS	23,425.88		23,425.88	6,417.60	6,417.60	6,417.60	6,417.60	17,008.28
2.4.1.1 PRODUCTOS MINERALES NO METÁLICOS	23,425.88		23,425.88	6,417.60	6,417.60	6,417.60	6,417.60	17,008.28
2.4.2 CEMENTO Y PRODUCTOS DE CONCRETO	23,425.88		23,425.88	10,262.08	10,262.08	10,262.08	10,262.08	9,317.85
2.4.2.1 CEMENTO Y PRODUCTOS DE CONCRETO	23,425.88		23,425.88	10,262.08	10,262.08	10,262.08	10,262.08	9,317.85
2.4.3 CAL, YESO Y PRODUCTOS DE YESO	49,579.93		49,579.93	4,108.39	4,108.39	4,108.39	4,108.39	4,108.39
2.4.3.1 CAL, YESO Y PRODUCTOS DE YESO	49,579.93		49,579.93	4,108.39	4,108.39	4,108.39	4,108.39	4,108.39
2.4.5 VIDRIO Y PRODUCTOS DE VIDRIO	7,273.20		7,273.20	0.00	0.00	0.00	0.00	7,273.20
2.4.5.1 VIDRIO Y PRODUCTOS DE VIDRIO	7,273.20		7,273.20	0.00	0.00	0.00	0.00	7,273.20

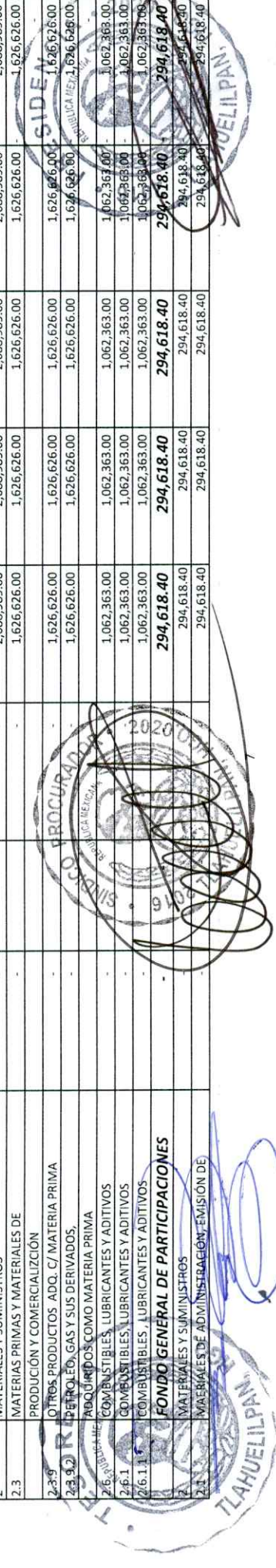


	Concepto	Egreso Aprobado -1	Ampliaciones/ Reducciones -2	Egreso Modificado (3=1+2)	Egreso Comprometido	Egreso Devengado -4	Egreso Ejercido	Egreso Pagado -5	Subejercicio II III+ (6=3-4) III+
2.4.6	MATERIAL ELÉCTRICO Y ELECTRÓNICO	291,075.16		291,075.16	109,869.24	109,869.24	109,869.24	109,869.24	181,205.92
2.4.6.1	MATERIAL ELÉCTRICO Y ELECTRÓNICO	291,075.16		291,075.16	109,869.24	109,869.24	109,869.24	109,869.24	181,205.92
2.4.7	ARTÍCULOS METÁLICOS PARA LA CONSTRUCCIÓN	3,957.22		3,957.22	18,717.07	18,717.07	18,717.07	18,717.07	14,759.85
2.4.7.1	ARTÍCULOS METÁLICOS PARA LA CONSTRUCCIÓN	3,957.22		3,957.22	18,717.07	18,717.07	18,717.07	18,717.07	14,759.85
2.4.9	OTROS MATERIALES Y ART. D/CONST. Y REPAR.	319,720.96		319,720.96	281,214.59	281,214.59	281,214.59	281,214.59	38,506.37
2.4.9.1	OTROS MATERIALES Y ARTÍCULOS DE CONSTRUCCIÓN Y REPARACIÓN	319,720.96		319,720.96	281,214.59	281,214.59	281,214.59	281,214.59	38,506.37
2.5	PRODUCTOS QUÍM. FARMAC. Y DE LABORATORIO	3,760.77		3,760.77	487,954.12	487,954.12	487,954.12	487,954.12	484,193.35
2.5.3	MEDICINAS Y PRODUCTOS FARMACÉUTICOS	-		-	131,300.04	131,300.04	131,300.04	131,300.04	131,300.04
2.5.3.1	MEDICINAS Y PRODUCTOS FARMACÉUTICOS	-		-	131,300.04	131,300.04	131,300.04	131,300.04	131,300.04
2.5.4	MATERIALES, ACCES. Y SUMIN. MÉDICOS	3,043.83		3,043.83	356,654.08	356,654.08	356,654.08	356,654.08	353,610.25
2.5.4.1	MATERIALES, ACCESORIOS Y SUMINISTROS MÉDICOS	3,043.83		3,043.83	356,654.08	356,654.08	356,654.08	356,654.08	353,610.25
2.5.6	FIBRAS SINT. HULES, PLÁST. Y DERIVADOS	716.94		716.94	0.00	0.00	0.00	0.00	716.94
2.5.6.1	FIBRAS SINT. HULES, PLÁSTICOS Y DERIVADOS	716.94		716.94	0.00	0.00	0.00	0.00	716.94
2.6	COMBUSTIBLES, LUBRICANTES Y ADITIVOS	1,483,863.01		1,483,863.01	486,966.15	486,966.15	472,992.30	472,992.30	996,896.86
2.6.1	COMBUSTIBLES, LUBRICANTES Y ADITIVOS	1,483,863.01		1,483,863.01	486,966.15	486,966.15	472,992.30	472,992.30	996,896.86
2.6.1.1	COMBUSTIBLES, LUBRICANTES Y ADITIVOS	1,483,863.01		1,483,863.01	486,966.15	486,966.15	472,992.30	472,992.30	996,896.86
2.7	VEST. BLANCOS, PREND. D/PROT. Y ART. DEP.	7,885.08		7,885.08	0.00	0.00	0.00	0.00	7,885.08
2.7.1	VESTUARIO Y UNIFORMES	6,124.80		6,124.80	0.00	0.00	0.00	0.00	6,124.80
2.7.1.1	VESTUARIOS Y UNIFORMES	6,124.80		6,124.80	0.00	0.00	0.00	0.00	6,124.80
2.7.2	PRENDAS DE SEG. Y PROT. PERSONAL	1,760.28		1,760.28	0.00	0.00	0.00	0.00	1,760.28
2.7.2.1	PRENDAS DE SEG. Y PROTECCION DEL PERSONAL	1,760.28		1,760.28	0.00	0.00	0.00	0.00	1,760.28
2.9	HERRAMIENTAS, REFACC. Y ACCES. MENORES	102,704.00		102,704.00	49,243.35	49,243.35	49,243.35	49,243.35	53,460.65
2.9.1	HERRAMIENTAS MENORES	17,015.65		17,015.65	10,508.34	10,508.34	10,508.34	10,508.34	6,507.31
2.9.1.1	HERRAMIENTAS MENORES	17,015.65		17,015.65	10,508.34	10,508.34	10,508.34	10,508.34	6,507.31
2.9.2	REFACCIONES Y ACCES. MEN. D/EDIFICIOS	19,649.92		19,649.92	590.00	590.00	590.00	590.00	19,059.92
2.9.2.1	REFACCIONES Y ACCESORIOS MENORES DE EDIFICIOS	19,649.92		19,649.92	590.00	590.00	590.00	590.00	19,059.92
2.9.6	REFACCIONES Y ACCES. MEN. D/EQPO D/TRANSP.	65,499.49		65,499.49	38,145.01	38,145.01	38,145.01	38,145.01	27,354.48
2.9.6.1	REFACCIONES Y ACCESORIOS MENORES DE EQUIPO DE TRANSPORTE	65,499.49		65,499.49	38,145.01	38,145.01	38,145.01	38,145.01	27,354.48
2.9.8	REFACCIONES Y ACC. MEN. D/MAQ. Y OTROS EQ.	538.94		538.94	0.00	0.00	0.00	0.00	538.94
2.9.8.1	REFACCIONES Y ACCESORIOS MENORES DE MAQUINARIA Y OTROS EQUIPOS	538.94		538.94	0.00	0.00	0.00	0.00	538.94
2	FORTAMUN	2,044,359.01		2,044,359.01	677,221.97	677,221.97	677,221.97	677,221.97	1,367,137.04
2.1	MATERIALES Y SUMINISTROS	2,044,359.01		2,044,359.01	677,221.97	677,221.97	677,221.97	677,221.97	1,367,137.04
2.1.1	MATERIALES DE ADMINISTRACIÓN, EMISIÓN DE DOCUMENTOS Y ARTÍCULOS OFICIALES	10,152.36		10,152.36	5,278.08	5,278.08	5,278.08	5,278.08	4,874.28
2.1.4	MAT. ÚTIL Y EQPOS MEN. TECN. D/L. INF. Y COM.	10,152.36		10,152.36	5,278.08	5,278.08	5,278.08	5,278.08	4,874.28
2.1.4.1	MAT. ÚTIL Y EQUIPOS MEN. TECN. D/L INF. Y COM.	10,152.36		10,152.36	5,278.08	5,278.08	5,278.08	5,278.08	4,874.28
2.2	ALIMENTOS Y UTENSILIOS	65,431.21		65,431.21	6,272.94	6,272.94	6,272.94	6,272.94	59,158.27
2.2.1	PRODUCTOS ALIMENTICIOS PARA PERSONAS	65,431.21		65,431.21	6,272.94	6,272.94	6,272.94	6,272.94	59,158.27
2.2.1.1	PRODUCTOS ALIMENTICIOS PARA PERSONAS	65,431.21		65,431.21	6,272.94	6,272.94	6,272.94	6,272.94	59,158.27
2.3	MATERIAS PRIMAS Y MATERIALES DE PRODUCCIÓN Y COMERCIALIZACIÓN				193,430.51	193,430.51	193,430.51	193,430.51	
2.3.5	PROD. QUÍM. FARM. Y LAB. ADQ. COMO M.P.				193,430.51	193,430.51	193,430.51	193,430.51	
2.3.5.1	PROD. QUÍMICOS FARMACÉUTICOS				193,430.51	193,430.51	193,430.51	193,430.51	



MUNICIPIO DE TLAHUELIPAN
R.F.C. MTL850101A20
ESTADO ANALÍTICO DEL EJERCICIO DEL PRESUPUESTO POR FUENTE DE FINANCIAMIENTO.
DEL 1 DE ENERO AL 31 DE AGOSTO DE 2020.

	Concepto	Egreso Aprobado -1	Ampliaciones/Reducciones -2	Egreso Modificado (3=1+2)	Egreso Comprometido	Egreso Devengado -4	Egreso Ejercido	Egreso Pagado -5	Subejercicio III III+ (6=3-4) III+
2.4	LABORATORIO ADQ. COMO M.P.								
2.4.7	MATERIALES Y ART.D/CONST.Y DE REPAR.	15,803.11		15,803.11	0.00	0.00	0.00	0.00	15,803.11
2.4.7.1	ARTÍCULOS METÁLICOS PARA LA CONSTRUCCIÓN	15,803.11		15,803.11	0.00	0.00	0.00	0.00	15,803.11
2.5	PRODUCTOS QUÍM. FARMAC.Y DE LABORATORIO				67,238.01	67,238.01	67,238.01	67,238.01	67,238.01
2.5.4	MATERIALES, ACCES. Y SUMIN. MÉDICOS				67,238.01	67,238.01	67,238.01	67,238.01	67,238.01
2.5.4.1	MATERIALES, ACCESORIOS Y SUMINISTROS MÉDICOS				67,238.01	67,238.01	67,238.01	67,238.01	67,238.01
2.6	COMBUSTIBLES, LUBRICANTES Y ADITIVOS	1,435,495.65		1,435,495.65	364,651.83	364,651.83	364,651.83	364,651.83	1,070,843.82
2.6.1	COMBUSTIBLES, LUBRICANTES Y ADITIVOS	1,435,495.65		1,435,495.65	364,651.83	364,651.83	364,651.83	364,651.83	1,070,843.82
2.6.1.1	COMBUSTIBLES, LUBRICANTES Y ADITIVOS	1,435,495.65		1,435,495.65	364,651.83	364,651.83	364,651.83	364,651.83	1,070,843.82
2.7	VEST.BLANCOS, PREND.D/PROT.Y ART.DEP.	470,746.56		470,746.56	0.00	0.00	0.00	0.00	470,746.56
2.7.1	VESTUARIO Y UNIFORMES	470,746.56		470,746.56	0.00	0.00	0.00	0.00	470,746.56
2.7.1.1	VESTUARIO Y UNIFORMES	470,746.56		470,746.56	0.00	0.00	0.00	0.00	470,746.56
2.8	MATERIALES Y SUMINISTROS PARA SEGURIDAD	26,042.00		26,042.00	40,350.60	40,350.60	40,350.60	40,350.60	14,308.60
2.8.2	MATERIALES DE SEGURIDAD PÚBLICA	26,042.00		26,042.00	40,350.60	40,350.60	40,350.60	40,350.60	14,308.60
2.8.2.1	MATERIALES DE SEGURIDAD PÚBLICA	26,042.00		26,042.00	40,350.60	40,350.60	40,350.60	40,350.60	14,308.60
2.9	HERRAMIENTAS, REFACC. Y ACCES.MENORES	20,688.12		20,688.12	0.00	0.00	0.00	0.00	20,688.12
2.9.6	REFACCIONES Y ACCES.MEN.D/FEPO D/TRANSP.	16,704.68		16,704.68	0.00	0.00	0.00	0.00	16,704.68
2.9.6.1	REFACCIONES Y ACCESORIOS MENORES DE EQUIPO DE TRANSPORTE	16,704.68		16,704.68	0.00	0.00	0.00	0.00	16,704.68
2.9.8	REFACCIONES Y ACC. MEN.D/MAQ.Y OTROS EQ.	3,983.44		3,983.44	0.00	0.00	0.00	0.00	3,983.44
2.9.8.1	REFACCIONES Y ACCESORIOS MENORES DE MAQUINARIA Y OTROS EQUIPOS	3,983.44		3,983.44	0.00	0.00	0.00	0.00	3,983.44
2	FOFYR	556,332.70		556,332.70	663,074.96	663,074.96	663,074.96	663,074.96	106,742.26
2.1	MATERIALES Y SUMINISTROS	556,332.70		556,332.70	663,074.96	663,074.96	663,074.96	663,074.96	106,742.26
2.1.1	MATERIALES Y EQUIPOS MENORES DE OFICINA	415,971.02		415,971.02	220,961.71	220,961.71	220,961.71	220,961.71	195,009.31
2.1.1.1	MATERIALES ÚTILES Y EQUIPOS MENORES DE OFICINA	415,971.02		415,971.02	220,961.71	220,961.71	220,961.71	220,961.71	195,009.31
2.1.4	MAT.ÚTIL.Y EQPOS MEN.TECN.D/L INF.Y COM.	108,806.93		108,806.93	442,113.25	442,113.25	442,113.25	442,113.25	333,306.32
2.1.4.1	MAT. ÚTIL Y EQUIPOS MEN. TECN. D/L INF. Y COM.	108,806.93		108,806.93	442,113.25	442,113.25	442,113.25	442,113.25	333,306.32
2.1.6	MATERIAL DE LIMPIEZA	31,554.75		31,554.75	0.00	0.00	0.00	0.00	31,554.75
2.1.6.1	MATERIAL DE LIMPIEZA	31,554.75		31,554.75	0.00	0.00	0.00	0.00	31,554.75
2	DONACIÓN PEMEX				2,688,989.00	2,688,989.00	2,688,989.00	2,688,989.00	2,688,989.00
2.3	MATERIALES Y SUMINISTROS				2,688,989.00	2,688,989.00	2,688,989.00	2,688,989.00	2,688,989.00
2.3.3	MATERIAS PRIMAS Y MATERIALES DE PRODUCCIÓN Y COMERCIALIZACIÓN				1,626,626.00	1,626,626.00	1,626,626.00	1,626,626.00	1,626,626.00
2.3.3.9	OTROS PRODUCTOS. ADO. C/ MATERIA PRIMA				1,626,626.00	1,626,626.00	1,626,626.00	1,626,626.00	1,626,626.00
2.3.3.9.2	OTROS PRODUCTOS. GAS Y SUS DERIVADOS, ADQUIRIDOS COMO MATERIA PRIMA				1,626,626.00	1,626,626.00	1,626,626.00	1,626,626.00	1,626,626.00
2.6	COMBUSTIBLES, LUBRICANTES Y ADITIVOS				1,062,363.00	1,062,363.00	1,062,363.00	1,062,363.00	1,062,363.00
2.6.1	COMBUSTIBLES, LUBRICANTES Y ADITIVOS				1,062,363.00	1,062,363.00	1,062,363.00	1,062,363.00	1,062,363.00
2.6.1.1	COMBUSTIBLES, LUBRICANTES Y ADITIVOS				1,062,363.00	1,062,363.00	1,062,363.00	1,062,363.00	1,062,363.00
2	FONDO GENERAL DE PARTICIPACIONES				294,618.40	294,618.40	294,618.40	294,618.40	294,618.40
2.1	MATERIALES Y SUMINISTROS				294,618.40	294,618.40	294,618.40	294,618.40	294,618.40
2.1.1	MATERIALES DE ADMINISTRACIÓN, EMISIÓN DE				294,618.40	294,618.40	294,618.40	294,618.40	294,618.40




MUNICIPIO DE TLAHUELILPAN
R.F.C. MTL850101AZO
ESTADO ANALÍTICO DEL EJERCICIO DEL PRESUPUESTO POR FUENTE DE FINANCIAMIENTO.
DEL 1 DE ENERO AL 31 DE AGOSTO DE 2020.


	Concepto	Egreso Aprobado -1	Ampliaciones/ Reducciones -2	Egreso Modificado (3=1+2)	Egreso Comprometido	Egreso Devengado -4	Egreso Ejercido	Egreso Pagado -5	Subejercicio II III+ (6-3-4) III+
	EDIFICIOS								
3	SERVICIOS GENERALES	13,929,425.45	-	13,929,425.45	8,928,076.20	8,928,076.20	8,928,076.20	8,928,076.20	5,001,349.25
	REPO	4,373,944.49	-	4,373,944.49	1,988,133.43	1,988,133.43	1,988,133.43	1,988,133.43	2,385,811.06
3	SERVICIOS GENERALES	4,373,944.49	-	4,373,944.49	1,988,133.43	1,988,133.43	1,988,133.43	1,988,133.43	2,385,811.06
3.1	SERVICIOS BÁSICOS	37,817.39	-	37,817.39	60,060.91	60,060.91	60,060.91	60,060.91	22,243.52
3.1.1	ENERGÍA ELÉCTRICA	-	-	-	7,206.13	7,206.13	7,206.13	7,206.13	7,206.13
3.1.1.1	ENERGÍA ELÉCTRICA	-	-	-	7,206.13	7,206.13	7,206.13	7,206.13	7,206.13
3.1.4	TELÉFONIA TRADICIONAL	1,197.00	-	1,197.00	25,684.00	25,684.00	25,684.00	25,684.00	24,487.00
3.1.4.1	TELÉFONIA TRADICIONAL	1,197.00	-	1,197.00	25,684.00	25,684.00	25,684.00	25,684.00	24,487.00
3.1.5	TELÉFONIA CELULAR	11,252.00	-	11,252.00	25,651.36	25,651.36	25,651.36	25,651.36	14,399.36
3.1.5.1	TELÉFONIA CELULAR	11,252.00	-	11,252.00	25,651.36	25,651.36	25,651.36	25,651.36	14,399.36
3.1.5.1	TELÉFONIA CELULAR	11,252.00	-	11,252.00	25,651.36	25,651.36	25,651.36	25,651.36	14,399.36
3.1.7	SERVICIO DE ACCESO DE INTERNET, REDES Y PROCESAMIENTO DE INFORMACIÓN	22,841.59	-	22,841.59	0	0	0	0	22,841.59
3.1.7.1	SERVICIO DE ACCESO DE INTERNET, REDES Y PROCESAMIENTO DE INFORMACIÓN	22,841.59	-	22,841.59	0	0	0	0	22,841.59
3.1.8	SERVICIOS POSTALES Y TELEGRÁFICOS	230.00	-	230.00	1,519.42	1,519.42	1,519.42	1,519.42	1,289.42
3.1.8.1	SERVICIOS POSTALES Y TELEGRÁFICOS	230.00	-	230.00	1,519.42	1,519.42	1,519.42	1,519.42	1,289.42
3.1.9	SERVICIOS INTEGRALES Y OTROS SERVICIOS	2,296.80	-	2,296.80	0	0	0	0	2,296.80
3.1.9.1	SERVICIOS INTEGRALES Y OTROS SERVICIOS	2,296.80	-	2,296.80	0	0	0	0	2,296.80
3.2	SERVICIOS DE ARRENDAMIENTO	571,204.89	-	571,204.89	174,576.80	174,576.80	174,576.80	174,576.80	396,628.09
3.2.2	ARRENDAMIENTO DE EDIFICIOS	32,080.00	-	32,080.00	17,304.00	17,304.00	17,304.00	17,304.00	14,776.00
3.2.2.1	ARRENDAMIENTO DE EDIFICIOS	32,080.00	-	32,080.00	17,304.00	17,304.00	17,304.00	17,304.00	14,776.00
3.2.3	ARREND./MOB. Y EPO.D/ADMÓN. EDUC. Y REC.	116,406.20	-	116,406.20	44,404.80	44,404.80	44,404.80	44,404.80	72,001.40
3.2.3.2	ARREND./MOB. Y EPO.D/ADMÓN. EDUC. Y REC.	116,406.20	-	116,406.20	44,404.80	44,404.80	44,404.80	44,404.80	72,001.40
3.2.5	ARRENDAMIENTO DE EQUIPO DE TRANSPORTE	201,140.00	-	201,140.00	61,828.00	61,828.00	61,828.00	61,828.00	139,312.00
3.2.5.1	ARRENDAMIENTO DE EQUIPO DE TRANSPORTE	201,140.00	-	201,140.00	61,828.00	61,828.00	61,828.00	61,828.00	139,312.00
3.2.6	ARRENDAMIENTO D/MAQ. OTROS EQPOS Y HERR.	75,098.53	-	75,098.53	51,040.00	51,040.00	51,040.00	51,040.00	24,058.53
3.2.6.1	ARRENDAMIENTO D/MAQ. OTROS EQPOS Y HERR.	75,098.53	-	75,098.53	51,040.00	51,040.00	51,040.00	51,040.00	24,058.53
3.2.9	OTROS ARRENDAMIENTOS	146,480.16	-	146,480.16	0	0	0	0	146,480.16
3.2.9.1	OTROS ARRENDAMIENTOS	146,480.16	-	146,480.16	0	0	0	0	146,480.16
3.3	SERV. PROF. CIÉNT. TÉCN. Y OTROS SERVICIOS	757,468.21	-	757,468.21	217,641.80	217,641.80	217,641.80	217,641.80	539,826.41
3.3.1	SERV. LEG.D/CONT.AUDIT.Y RELACIONADOS	149,200.00	-	149,200.00	0	0	0	0	149,200.00
3.3.1.1	ASESORIAS ASOCIADAS A CONVENIOS, TRATADOS O ACUERDOS	149,200.00	-	149,200.00	0	0	0	0	149,200.00
3.3.2	SERV.D/DISEÑO, ARQ. ING.Y ACTIV.RELAC.	17,400.00	-	17,400.00	0	0	0	0	17,400.00
3.3.2.1	SERV.D/DISEÑO, ARQ. ING.Y ACTIV.RELAC.	17,400.00	-	17,400.00	0	0	0	0	17,400.00
3.3.3	SERV.D/CONS.ADA.PROC.TÉC.Y TEC.D/INF.	66,760.00	-	66,760.00	24,046.48	24,046.48	24,046.48	24,046.48	42,713.52
3.3.3.1	SERV.D/CONS.ADA.PROC.TÉC.Y TEC.D/INF.	66,760.00	-	66,760.00	24,046.48	24,046.48	24,046.48	24,046.48	42,713.52
3.3.4	SERVICIOS DE CAPACITACIÓN	210,070.00	-	210,070.00	11,264.00	11,264.00	11,264.00	11,264.00	198,806.00
3.3.4.1	SERVICIOS DE CAPACITACIÓN	210,070.00	-	210,070.00	11,264.00	11,264.00	11,264.00	11,264.00	198,806.00
3.3.6	SERV.D/APOYO ADM. TRAD. FOT. E IMPRES.	179,872.24	-	179,872.24	86,245.22	86,245.22	86,245.22	86,245.22	93,627.02
3.3.6.2	SERV.D/APOYO ADM. TRAD. FOT. E IMPRES.	179,872.24	-	179,872.24	86,245.22	86,245.22	86,245.22	86,245.22	93,627.02
3.3.6.3	IMPRESIÓN DOCUMENTOS OFICIALES PARA LA PRESTACIÓN DE SERVICIOS PÚBLICOS (PERMANENTES)	134,165.97	-	134,165.97	96,086.10	96,086.10	96,086.10	96,086.10	38,079.87
3.3.9	SERV. PROFES. CIÉNT. Y TÉCN. INTEGRALES	134,165.97	-	134,165.97	96,086.10	96,086.10	96,086.10	96,086.10	38,079.87
3.3.9.1	SUBCONTRATACIÓN DE SERVICIOS CON TERCEROS	134,165.97	-	134,165.97	96,086.10	96,086.10	96,086.10	96,086.10	38,079.87
3.4	SERVICIOS FINAN. BANC. Y COMERCIALES	59,391.96	-	59,391.96	9,063.59	9,063.59	9,063.59	9,063.59	50,328.37
3.4.1	SERVICIOS FINAN. Y BANCARIOS	697.72	-	697.72	0	0	0	0	697.72
3.4.1.1	SERVICIOS FINAN. Y BANCARIOS	697.72	-	697.72	0	0	0	0	697.72





MUNICIPIO DE TLAHUELLIPAN
R.F.C. MTL850101420
ESTADO ANALÍTICO DEL EJERCICIO DEL PRESUPUESTO POR FUENTE DE FINANCIAMIENTO.
DEL 1 DE ENERO AL 31 DE AGOSTO DE 2020.


	Concepto	Egreso Aprobado -1	Ampliaciones/ Reducciones -2	Egreso Modificado (3=1+2)	Egreso Comprometido	Egreso Devengado -4	Egreso Ejercido	Egreso Pagado -5	Subejercicio II III+ (6=3-4) II+
3.4.5	SEGUROS DE BIENES PATRIMONIALES	53,297.40		53,297.40	0.00	0.00	0.00	0.00	53,297.40
3.4.5.1	SEGURO DE BIENES PATRIMONIALES	53,297.40		53,297.40	0.00	0.00	0.00	0.00	53,297.40
3.4.7	FLETES Y MANIOBRAS				9,063.59	9,063.59	9,063.59	9,063.59	9,063.59
3.4.7.1	FLETES Y MANIOBRAS				9,063.59	9,063.59	9,063.59	9,063.59	9,063.59
3.4.9	SERV. FINANCI. BANC. Y COMERC. INTEGRALES	5,396.84		5,396.84	0.00	0.00	0.00	0.00	5,396.84
3.4.9.1	SERV. FINANCI. BANC. Y COMERC. INTEGRALES	5,396.84		5,396.84	0.00	0.00	0.00	0.00	5,396.84
3.5	SERV. D/INST. REPAR. MANTTO Y CONSERVACIÓN	1,139,323.98		1,139,323.98	371,322.95	371,322.95	371,322.95	371,322.95	768,001.03
3.5.1	CONSERV. Y MANTTO MENOR D/INVUEBLES	294,971.53		294,971.53	226,274.39	226,274.39	226,274.39	226,274.39	68,697.14
3.5.1.1	CONSERV. Y MANTTO MENOR D/INVUEBLES	294,971.53		294,971.53	226,274.39	226,274.39	226,274.39	226,274.39	68,697.14
3.5.2	INST. REP. Y MANT. MOB. Y EQ. ADM. EDUC. Y REC.	18,584.00		18,584.00	1,100.00	1,100.00	1,100.00	1,100.00	17,484.00
3.5.2.1	INST. REP. Y MANT. MOB. Y EQ. ADM. EDUC. Y REC.	18,584.00		18,584.00	1,100.00	1,100.00	1,100.00	1,100.00	17,484.00
3.5.3	INST. REP. Y MANT. EQ. COM. Y TEC. D/L INF.	48,916.00		48,916.00	51,225.60	51,225.60	51,225.60	51,225.60	2,309.60
3.5.3.1	INST. REP. Y MANT. EQ. COM. Y TEC. D/L INF.	48,916.00		48,916.00	51,225.60	51,225.60	51,225.60	51,225.60	2,309.60
3.5.4	INST. REP. Y MANTTO D/EQ. E INST. MÉD. Y LAB.				5,637.60	5,637.60	5,637.60	5,637.60	5,637.60
3.5.4.1	INST. REP. Y MANTTO D/EQ. E INST. MÉD. Y LAB.				5,637.60	5,637.60	5,637.60	5,637.60	5,637.60
3.5.5	REPAR. Y MANTTO D/EQ. D/TRANSPORTE	339,364.39		339,364.39	32,289.76	32,289.76	32,289.76	32,289.76	307,074.63
3.5.5.1	REPAR. Y MANTTO D/EQ. D/TRANSPORTE	339,364.39		339,364.39	32,289.76	32,289.76	32,289.76	32,289.76	307,074.63
3.5.7	INST. REP. Y MANT. D/MAQ. OTROS EQ. Y HERR.	60,763.80		60,763.80	0.00	0.00	0.00	0.00	60,763.80
3.5.7.1	INST. REP. Y MANT. D/MAQ. OTROS EQ. Y HERR.	60,763.80		60,763.80	0.00	0.00	0.00	0.00	60,763.80
3.5.8	SERV. D/LIMPIEZA Y MANEJO DE DESECHOS	361,064.26		361,064.26	27,480.00	27,480.00	27,480.00	27,480.00	333,584.26
3.5.8.1	SERV. D/LIMPIEZA Y MANEJO DE DESECHOS	361,064.26		361,064.26	27,480.00	27,480.00	27,480.00	27,480.00	333,584.26
3.5.9	SERVICIOS DE JARDINERÍA Y FUMIGACIÓN	15,660.00		15,660.00	27,315.60	27,315.60	27,315.60	27,315.60	11,655.60
3.5.9.1	SERVICIOS DE JARDINERÍA Y FUMIGACIÓN	15,660.00		15,660.00	27,315.60	27,315.60	27,315.60	27,315.60	11,655.60
3.6	SERVICIOS DE COMUNIC. SOCIAL Y PUBLICIDAD	158,660.20		158,660.20	210,494.00	210,494.00	210,494.00	210,494.00	51,833.80
3.6.1	DIF. RAD. TV Y MED. D/MEN. S/PRO. ACT. GUB.	120,009.00		120,009.00	210,494.00	210,494.00	210,494.00	210,494.00	90,485.00
3.6.1.1	DIF. RAD. TV Y MED. D/MEN. S/PRO. ACT. GUB.	120,009.00		120,009.00	210,494.00	210,494.00	210,494.00	210,494.00	90,485.00
3.6.2	DIF. RAD. TV Y MED. MEN. COM. PROM. VTA B O S	38,651.20		38,651.20	0.00	0.00	0.00	0.00	38,651.20
3.6.2.1	DIF. RAD. TV Y MED. MEN. COM. PROM. VTA B O S	38,651.20		38,651.20	0.00	0.00	0.00	0.00	38,651.20
3.7	SERVICIOS DE TRASLADO Y VIÁTICOS	232,719.15		232,719.15	61,804.18	61,804.18	61,804.18	61,804.18	170,914.97
3.7.2	PASAJES TERRESTRES	75,463.10		75,463.10	13,991.77	13,991.77	13,991.77	13,991.77	61,471.33
3.7.2.1	PASAJES TERRESTRES	75,463.10		75,463.10	13,991.77	13,991.77	13,991.77	13,991.77	61,471.33
3.7.5	VIÁTICOS EN EL PAÍS	122,961.32		122,961.32	47,812.41	47,812.41	47,812.41	47,812.41	75,148.91
3.7.5.1	VIÁTICOS EN EL PAÍS	122,961.32		122,961.32	47,812.41	47,812.41	47,812.41	47,812.41	75,148.91
3.7.9	OTROS SERVICIOS DE TRASLADO Y HOSPEDAJE	34,294.73		34,294.73	0.00	0.00	0.00	0.00	34,294.73
3.7.9.1	OTROS SERVICIOS DE TRASLADO Y HOSPEDAJE	34,294.73		34,294.73	0.00	0.00	0.00	0.00	34,294.73
3.8	SERVICIOS OFICIALES	1,237,892.10		1,237,892.10	857,457.20	857,457.20	857,457.20	857,457.20	380,434.90
3.8.1	GASTOS DE CEREMONIAL	165,447.66		165,447.66	0.00	0.00	0.00	0.00	165,447.66
3.8.1.1	GASTOS DE CEREMONIAL	165,447.66		165,447.66	0.00	0.00	0.00	0.00	165,447.66
3.8.2	GASTOS DE ORDEN SOCIAL Y CULTURAL	1,072,444.44		1,072,444.44	857,457.20	857,457.20	857,457.20	857,457.20	214,987.24
3.8.2.1	GASTOS DE ORDEN SOCIAL Y CULTURAL	1,072,444.44		1,072,444.44	857,457.20	857,457.20	857,457.20	857,457.20	214,987.24
3.9	OTROS SERVICIOS GENERALES	179,466.61		179,466.61	25,712.00	25,712.00	25,712.00	25,712.00	153,754.61
3.9.1	SERVICIOS FUNERARIOS Y DE CEMENTERIOS	39,143.60		39,143.60	0.00	0.00	0.00	0.00	39,143.60
3.9.1.1	SERVICIOS FUNERARIOS Y DE CEMENTERIOS	39,143.60		39,143.60	0.00	0.00	0.00	0.00	39,143.60
3.9.2	IMPUESTOS Y DERECHOS	60,456.01		60,456.01	7,152.00	7,152.00	7,152.00	7,152.00	53,304.01
3.9.2.1	IMPUESTOS Y DERECHOS, OTROS IMPUESTO,	60,456.01		60,456.01	7,152.00	7,152.00	7,152.00	7,152.00	53,304.01
3.9.2.2	TENENCIA, PLACAS, GASTOS DE								
3.9.2.3	ESCRITURACION, REGISTRO PUBLICO DE								
3.9.4	SENTENCIAS Y RESOL. P/AUTOR. COMPETENTE	828.00		828.00	0.00	0.00	0.00	0.00	828.00
3.9.4.1	SENTENCIAS Y RESOL. P/AUTOR. COMPETENTE	828.00		828.00	0.00	0.00	0.00	0.00	828.00
3.9.8	PMP. S/ NOMINAS Y OTROS DER. REL. LABORAL	52,939.00		52,939.00	0.00	0.00	0.00	0.00	52,939.00
3.9.8.1	PMP. S/ NOMINAS Y OTROS DER. REL. LABORAL	52,939.00		52,939.00	0.00	0.00	0.00	0.00	52,939.00















	Concepto	Egreso Aprobado -1	Ampliaciones/Reducciones -2	Egreso Modificado (3=1+2)	Egreso Comprometido	Egreso Devengado -4	Egreso Ejercido	Egreso Pagado -5	Subejercicio III (6=3-4) III+
3.9.9	OTROS SERVICIOS GENERALES	26,100.00		26,100.00	18,560.00	18,560.00	18,560.00	18,560.00	7,540.00
3.9.9.1	OTROS SERVICIOS GENERALES	26,100.00		26,100.00	18,560.00	18,560.00	18,560.00	18,560.00	7,540.00
	REPO DIF	108,327.84		108,327.84	34,529.87	34,529.87	34,529.87	34,529.87	73,797.97
3	SERVICIOS GENERALES	108,327.84		108,327.84	34,529.87	34,529.87	34,529.87	34,529.87	73,797.97
3.1	SERVICIOS BÁSICOS	60,353.00		60,353.00	20,640.00	20,640.00	20,640.00	20,640.00	39,713.00
3.1.2	GAS	40,500.00		40,500.00	15,447.00	15,447.00	15,447.00	15,447.00	25,053.00
3.1.2.1	GAS	40,500.00		40,500.00	15,447.00	15,447.00	15,447.00	15,447.00	25,053.00
3.1.3	AGUA	7,500.00		7,500.00	-	-	-	-	7,500.00
3.1.3.1	AGUA	7,500.00		7,500.00	-	-	-	-	7,500.00
3.1.4	TELEFONIA TRADICIONAL	10,788.00		10,788.00	5,193.00	5,193.00	5,193.00	5,193.00	5,595.00
3.1.4.1	TELEFONIA TRADICIONAL	10,788.00		10,788.00	5,193.00	5,193.00	5,193.00	5,193.00	5,595.00
3.1.7	SERVICIO DE ACCESO DE INTERNET, REDES Y PROCESAMIENTO DE INFORMACIÓN	1,565.00		1,565.00	-	-	-	-	1,565.00
3.1.7.1	SERVICIOS DE ACCESO DE INTERNET, REDES Y PROCESAMIENTO DE INFORMACIÓN	1,565.00		1,565.00	-	-	-	-	1,565.00
3.2	SERVICIOS DE ARRENDAMIENTO	8,491.00		8,491.00	-	-	-	-	8,491.00
3.2.3	ARREND. D/MOB Y EPO D/ADMÓN EDUC Y REC.	8,491.00		8,491.00	-	-	-	-	8,491.00
3.2.3.1	ARRENDAMIENTO DE EQUIPO Y BIENES INFORMÁTICOS	8,491.00		8,491.00	-	-	-	-	8,491.00
3.3	SERV.PROF.CIENT.TÉCN.Y OTROS SERVICIOS	19,317.00		19,317.00	7,276.06	7,276.06	7,276.06	7,276.06	12,040.94
3.3.4	SERVICIOS DE CAPACITACIÓN	11,020.00		11,020.00	-	-	-	-	11,020.00
3.3.4.1	SERVICIOS DE CAPACITACIÓN	11,020.00		11,020.00	-	-	-	-	11,020.00
3.3.6	SERV.D/APOYO ADM.TRAD.FOTE IMPRES.	8,297.00		8,297.00	7,276.06	7,276.06	7,276.06	7,276.06	1,020.94
3.3.6.1	SERVICIOS RELACIONADOS CON TRADUCCIONES	8,297.00		8,297.00	-	-	-	-	8,297.00
3.3.6.2	SERV.D/APOYO ADM.TRAD.FOTE IMPRES.	-		-	7,276.06	7,276.06	7,276.06	7,276.06	-
3.4	SERVICIOS FINAN.BANC.Y COMERCIALES	623.62		623.62	-	-	-	-	623.62
3.4.9	SERV. FINAN.BANC.Y COMERC. INTEGRALES	623.62		623.62	-	-	-	-	623.62
3.4.9.1	SERV. FINAN.BANC.Y COMERC. INTEGRALES	623.62		623.62	-	-	-	-	623.62
3.5	SERV.D/INST.REPAR.MANTTO Y CONSERVACIÓN	13,208.83		13,208.83	4,108.31	4,108.31	4,108.31	4,108.31	9,100.52
3.5.1	CONSERV.Y MANTTO MENOR D/INMUEBLES	632.64		632.64	1,921.51	1,921.51	1,921.51	1,921.51	1,288.87
3.5.1.1	CONSERV.Y MANTTO MENOR D/INMUEBLES	632.64		632.64	1,921.51	1,921.51	1,921.51	1,921.51	1,288.87
3.5.3	INST.REP.Y MANT.EQ.COM.Y TEC.D/L INF.	3,259.60		3,259.60	-	-	-	-	3,259.60
3.5.3.1	INST.REP.Y MANT.EQ.COM.Y TEC.D/L INF.	3,259.60		3,259.60	-	-	-	-	3,259.60
3.5.5	REPAR.Y MANTTO D/EQ.D/TRANSPORTE	5,748.59		5,748.59	214.80	214.80	214.80	214.80	5,533.79
3.5.5.1	REPAR.Y MANTTO D/EQ.D/TRANSPORTE	5,748.59		5,748.59	214.80	214.80	214.80	214.80	5,533.79
3.5.9	SERVICIOS DE JARDINERIA Y FUMIGACIÓN	3,568.00		3,568.00	1,972.00	1,972.00	1,972.00	1,972.00	1,596.00
3.5.9.1	SERVICIOS DE JARDINERIA Y FUMIGACIÓN	3,568.00		3,568.00	1,972.00	1,972.00	1,972.00	1,972.00	1,596.00
3.6	SERVICIOS DE COMUNIC.SOCIAL Y PUBLICIDAD	1,200.00		1,200.00	-	-	-	-	1,200.00
3.6.1	DIF.RAD.TV Y MED.D/MEN.S/PRO.ACT.GUB.	1,200.00		1,200.00	-	-	-	-	1,200.00
3.6.1.1	DIF.RAD.TV Y MED.D/MEN.S/PRO.ACT.GUB.	1,200.00		1,200.00	-	-	-	-	1,200.00
3.7	SERVICIOS DE TRASLADO Y VIÁTICOS	2,920.00		2,920.00	2,505.50	2,505.50	2,505.50	2,505.50	414.50
3.7.2	PASAJES TERRESTRES	890.00		890.00	-	-	-	-	890.00
3.7.2.1	PASAJES TERRESTRES	890.00		890.00	-	-	-	-	890.00
3.7.5	VIÁTICOS EN EL PAIS	2,030.00		2,030.00	2,505.50	2,505.50	2,505.50	2,505.50	475.50
3.7.5.1	VIÁTICOS EN EL PAIS	2,030.00		2,030.00	2,505.50	2,505.50	2,505.50	2,505.50	475.50
3.8	SERVICIOS OFICIALES	2,214.39		2,214.39	-	-	-	-	2,214.39
3.8.2	GASTOS DE ORDEN SOCIAL Y CULTURAL	2,214.39		2,214.39	-	-	-	-	2,214.39
3.8.2.1	GASTOS DE ORDEN SOCIAL Y CULTURAL	2,214.39		2,214.39	-	-	-	-	2,214.39
3	FONDO DE FOMENTO MUNICIPAL	3,924,622.20		3,924,622.20	2,380,287.79	2,380,287.79	2,380,287.79	2,380,287.79	1,544,334.41
3	FONDO DE FOMENTO MUNICIPAL	3,924,622.20		3,924,622.20	2,380,287.79	2,380,287.79	2,380,287.79	2,380,287.79	1,544,334.41
3.1	SERVICIOS BÁSICOS	1,118,571.04		1,118,571.04	29,350.00	29,350.00	29,350.00	29,350.00	1,089,227.04




MUNICIPIO DE TLAHUILLIPAN
R.F.C. MTL850101A20
ESTADO ANALÍTICO DEL EJERCICIO DEL PRESUPUESTO POR FUENTE DE FINANCIAMIENTO.
DEL 1 DE ENERO AL 31 DE AGOSTO DE 2020.

	Concepto	Egreso Aprobado -1	Ampliaciones/ Reducciones -2	Egreso Modificado (3=1+2)	Egreso Comprometido	Egreso Devengado -4	Egreso Ejercido	Egreso Pagado -5	Subejercicio II III+ (6=3-4) III+
3.1.1	ENERGÍA ELÉCTRICA	1,021,684.48		1,021,684.48	1,570.00	1,570.00	1,570.00	1,570.00	1,020,114.48
3.1.1.1	ENERGÍA ELÉCTRICA	1,021,684.48		1,021,684.48	1,570.00	1,570.00	1,570.00	1,570.00	1,020,114.48
3.1.2	GAS	16,254.00		16,254.00	0.00	0.00	0.00	0.00	16,254.00
3.1.2.1	GAS	16,254.00		16,254.00	0.00	0.00	0.00	0.00	16,254.00
3.1.4	TELEFONÍA TRADICIONAL	80,638.56		80,638.56	27,780.00	27,780.00	27,780.00	27,780.00	52,858.56
3.1.4.1	TELEFONÍA TRADICIONAL	80,638.56		80,638.56	27,780.00	27,780.00	27,780.00	27,780.00	52,858.56
3.2	SERVICIOS DE ARRENDAMIENTO	346,623.00		346,623.00	669,227.20	669,227.20	669,227.20	669,227.20	322,604.20
3.2.3	ARREND. D/MOB. Y EPO. D/ADMÓN. EDUC. Y REC.	59,810.60		59,810.60	0	0	0	0	59,810.60
3.2.3.2	ARREND. D/MOB. Y EPO. D/ADMÓN. EDUC. Y REC.	59,810.60		59,810.60	0	0	0	0	59,810.60
3.2.5	ARRENDAMIENTO DE EQUIPO DE TRANSPORTE	52,896.00		52,896.00	293,364.00	293,364.00	293,364.00	293,364.00	240,468.00
3.2.5.1	ARRENDAMIENTO DE EQUIPO DE TRANSPORTE	52,896.00		52,896.00	293,364.00	293,364.00	293,364.00	293,364.00	240,468.00
3.2.6	ARRENDAMIENTO D/MAQ. OTROS EQPOS Y HERR.	204,200.00		204,200.00	270,280.00	270,280.00	270,280.00	270,280.00	66,080.00
3.2.6.1	ARRENDAMIENTO D/MAQ. OTROS EQPOS Y HERR.	204,200.00		204,200.00	270,280.00	270,280.00	270,280.00	270,280.00	66,080.00
3.2.9	OTROS ARRENDAMIENTOS	29,716.40		29,716.40	105,583.20	105,583.20	105,583.20	105,583.20	75,866.80
3.2.9.1	OTROS ARRENDAMIENTOS	29,716.40		29,716.40	105,583.20	105,583.20	105,583.20	105,583.20	75,866.80
3.3	SERV. PROF. CIENT. TÉCN. Y OTROS SERVICIOS	170,350.91		170,350.91	16,008.00	16,008.00	16,008.00	16,008.00	154,342.91
3.3.2	SERV. D/DISEÑO, ARQ. ING. Y ACTIV. RELAC.	112,435.36		112,435.36	0	0	0	0	112,435.36
3.3.2.1	SERV. D/DISEÑO, ARQ. ING. Y ACTIV. RELAC.	112,435.36		112,435.36	0	0	0	0	112,435.36
3.3.3	SERV. D/CONS. ADVA. PROC. T.ÉC. Y TEC. D/L. INF.	4,176.00		4,176.00	0.00	0.00	0.00	0.00	4,176.00
3.3.3.1	SERV. D/CONS. ADVA. PROC. T.ÉC. Y TEC. D/L. INF.	4,176.00		4,176.00	0.00	0.00	0.00	0.00	4,176.00
3.3.6	SERV. D/APOYO ADM. TRAD. FOT. E IMPRES.	23,327.40		23,327.40	16,008.00	16,008.00	16,008.00	16,008.00	7,319.40
3.3.6.2	SERV. D/APOYO ADM. TRAD. FOT. E IMPRES.	23,327.40		23,327.40	16,008.00	16,008.00	16,008.00	16,008.00	7,319.40
3.3.6.4	IMPRESIÓN Y ELABORACIÓN DE MATERIAL INFORMATIVO, LIBROS, REVISTAS FOLLETOS TRIPTICOS								
3.3.9	SERV. PROFES. CIENT. Y TÉCN. INTEGRALES	30,412.15		30,412.15	0.00	0.00	0.00	0.00	30,412.15
3.3.9.1	SUBCONTRATACION DE SERVICIOS CON TERCEROS	30,412.15		30,412.15	0.00	0.00	0.00	0.00	30,412.15
3.4	SERVICIOS FINAN. BANC. Y COMERCIALES	19,288.44		19,288.44	245,012.76	245,012.76	245,012.76	245,012.76	225,724.32
3.4.1	SERVICIOS FINAN. Y BANCARIOS	150.44		150.44	0	0	0	0	150.44
3.4.1.1	SERVICIOS FINAN. Y BANCARIOS	150.44		150.44	0	0	0	0	150.44
3.4.5	SEGUROS DE BIENES PATRIMONIALES				20,436.74	20,436.74	20,436.74	20,436.74	20,436.74
3.4.5.1	SEGURO DE BIENES PATRIMONIALES				20,436.74	20,436.74	20,436.74	20,436.74	20,436.74
3.4.7	FLETES Y MANIOBRAS				224,576.02	224,576.02	224,576.02	224,576.02	210,656.02
3.4.7.1	FLETES Y MANIOBRAS	13,920.00		13,920.00	224,576.02	224,576.02	224,576.02	224,576.02	210,656.02
3.4.9	SERV. FINAN. BANC. Y COMERC. INTEGRALES	5,218.00		5,218.00	0.00	0.00	0.00	0.00	5,218.00
3.4.9.1	SERV. FINAN. BANC. Y COMERC. INTEGRALES	5,218.00		5,218.00	0.00	0.00	0.00	0.00	5,218.00
3.5	SERV. D/INST. REPAR. MANTO Y CONSERVACIÓN	1,107,025.50		1,107,025.50	987,946.92	987,946.92	987,946.92	987,946.92	119,078.58
3.5.1	CONSERV. Y MANTO MENOR D/INMUEBLES	485,327.67		485,327.67	127,873.60	127,873.60	127,873.60	127,873.60	357,454.07
3.5.1.1	CONSERV. Y MANTO MENOR D/INMUEBLES	485,327.67		485,327.67	127,873.60	127,873.60	127,873.60	127,873.60	357,454.07
3.5.2	INST. REP. Y MANT. MOB. Y EQ. ADM. EDUC. Y REC.	612.39		612.39	0.00	0.00	0.00	0.00	612.39
3.5.2.1	INST. REP. Y MANT. MOB. Y EQ. ADM. EDUC. Y REC.	612.39		612.39	0.00	0.00	0.00	0.00	612.39
3.5.3	INST. REP. Y MANT. EQ. COM. Y TEC. D/L. INF.				17,936.50	17,936.50	17,936.50	17,936.50	17,936.50
3.5.3.1	INST. REP. Y MANT. EQ. COM. Y TEC. D/L. INF.				17,936.50	17,936.50	17,936.50	17,936.50	17,936.50
3.5.4	REPAR. Y MANTO D/ EQ. D/TRANSPORTE	248,013.78		248,013.78	193,110.06	193,110.06	193,110.06	193,110.06	54,903.72
3.5.4.1	REPAR. Y MANTO D/ EQ. D/TRANSPORTE	248,013.78		248,013.78	193,110.06	193,110.06	193,110.06	193,110.06	54,903.72
3.5.7	INST. REP. Y MANT. D/MAQ. OTROS EQ. Y HERR.	98,175.66		98,175.66	48,493.60	48,493.60	48,493.60	48,493.60	49,682.06
3.5.7.1	INST. REP. Y MANT. D/MAQ. OTROS EQ. Y HERR.	98,175.66		98,175.66	48,493.60	48,493.60	48,493.60	48,493.60	49,682.06
3.5.8	SERV. D/LIMPIEZA Y MANEJO DE DESECHOS	250,000.00		250,000.00	590,789.16	590,789.16	590,789.16	590,789.16	340,789.16
3.5.8.1	SERV. D/LIMPIEZA Y MANEJO DE DESECHOS	250,000.00		250,000.00	590,789.16	590,789.16	590,789.16	590,789.16	340,789.16
3.5.9	SERVICIOS DE JARDINERIA Y FUMIGACION	24,896.00		24,896.00	9,744.00	9,744.00	9,744.00	9,744.00	151,152.00


ESTADO ANALÍTICO DEL EJERCICIO DEL PRESUPUESTO POR FUENTE DE FINANCIAMIENTO.
DEL 1 DE ENERO AL 31 DE AGOSTO DE 2020.

	Concepto	Egreso Aprobado -1	Ampliaciones/ Reducciones -2	Egreso Modificado (3=1+2)	Egreso Comprometido	Egreso Devengado -4	Egreso Ejercido	Egreso Pagado -5	Subejercicio II III+ (6=3-4) III+
3.5.9.1	SERVICIOS DE JARDINERÍA Y FUMIGACIÓN	24,896.00		24,896.00	9,744.00	9,744.00	9,744.00	9,744.00	15,152.00
3.7	SERVICIOS DE TRASLADO Y VIÁTICOS			23,164.75	23,164.75	23,164.75	23,164.75	23,164.75	23,164.75
3.7.9	OTROS SERVICIOS DE TRASLADO Y HOSPEDAJE			23,164.75	23,164.75	23,164.75	23,164.75	23,164.75	23,164.75
3.7.9.1	OTROS SERVICIOS DE TRASLADO Y HOSPEDAJE			23,164.75	23,164.75	23,164.75	23,164.75	23,164.75	23,164.75
3.8	SERVICIOS OFICIALES	610,622.31		610,622.31	18,738.80	18,738.80	18,738.80	18,738.80	591,883.51
3.8.2	GASTOS DE ORDEN SOCIAL Y CULTURAL	610,622.31		610,622.31	18,738.80	18,738.80	18,738.80	18,738.80	591,883.51
3.8.2.1	GASTOS DE ORDEN SOCIAL Y CULTURAL	610,622.31		610,622.31	18,738.80	18,738.80	18,738.80	18,738.80	591,883.51
3.9	OTROS SERVICIOS GENERALES	552,135.00		552,135.00	390,839.36	390,839.36	390,839.36	390,839.36	161,295.64
3.9.2	IMPUESTOS Y DERECHOS	40,000.00		40,000.00	25,606.00	25,606.00	25,606.00	25,606.00	14,394.00
3.9.2.2	IMPUESTOS Y DERECHOS, OTROS IMPUESTO, TENENCIA, PLACAS, GASTOS DE ESCRITURACION, REGISTRO PUBLICO DE	40,000.00		40,000.00	25,606.00	25,606.00	25,606.00	25,606.00	14,394.00
3.9.8	IMP.S/ NOMINAS Y OTROS DER.REL. LABORAL	512,135.00		512,135.00	296,340.00	296,340.00	296,340.00	296,340.00	215,795.00
3.9.8.1	IMP.S/ NOMINAS Y OTROS DER.REL. LABORAL	512,135.00		512,135.00	296,340.00	296,340.00	296,340.00	296,340.00	215,795.00
3.9.9	OTROS SERVICIOS GENERALES			68,893.36	68,893.36	68,893.36	68,893.36	68,893.36	68,893.36
3.9.9.1	OTROS SERVICIOS GENERALES			68,893.36	68,893.36	68,893.36	68,893.36	68,893.36	68,893.36
3	FONDO GENERAL DE PARTICIPACIONES	2,633.53		2,633.53	6,813.17	6,813.17	6,813.17	6,813.17	4,179.64
3.4	SERVICIOS FINAN. BANC. Y COMERCIALES	2,633.53		2,633.53	6,813.17	6,813.17	6,813.17	6,813.17	4,179.64
3.4.1	SERVICIOS FINAN. Y BANCARIOS	2,633.53		2,633.53	6,813.17	6,813.17	6,813.17	6,813.17	4,179.64
3.4.1.1	SERVICIOS FINAN. Y BANCARIOS	2,633.53		2,633.53	6,813.17	6,813.17	6,813.17	6,813.17	4,179.64
3.4.9	SERV. FINAN. BANC. Y COMERC. INTEGRALES	382.43		382.43	382.43	382.43	382.43	382.43	382.43
3.4.9.1	SERV. FINAN. BANC. Y COMERC. INTEGRALES	382.43		382.43	382.43	382.43	382.43	382.43	382.43
3.7	SERVICIOS DE TRASLADO Y VIÁTICOS	382.43		382.43	6,813.17	6,813.17	6,813.17	6,813.17	6,813.17
3.7.9	OTROS SERVICIOS DE TRASLADO Y HOSPEDAJE			6,813.17	6,813.17	6,813.17	6,813.17	6,813.17	6,813.17
3.7.9.1	OTROS SERVICIOS DE TRASLADO Y HOSPEDAJE			6,813.17	6,813.17	6,813.17	6,813.17	6,813.17	6,813.17
3	IEPS GASOLINA	687,593.00		687,593.00					687,593.00
3.1	SERVICIOS GENERALES	687,593.00		687,593.00					687,593.00
3.1.1	SERVICIOS BÁSICOS	687,593.00		687,593.00					687,593.00
3.1.1.1	ENERGÍA ELÉCTRICA	687,593.00		687,593.00					687,593.00
3.1.1.1.1	ENERGÍA ELÉCTRICA	687,593.00		687,593.00					687,593.00
3	IEPS TABACOS	374,716.00		374,716.00					374,716.00
3.1	SERVICIOS GENERALES	374,716.00		374,716.00					374,716.00
3.1.1	SERVICIOS BÁSICOS	374,716.00		374,716.00					374,716.00
3.1.1.1	ENERGÍA ELÉCTRICA	374,716.00		374,716.00					374,716.00
3.1.1.1.1	ENERGÍA ELÉCTRICA	374,716.00		374,716.00					374,716.00
3.6	SERVICIOS DE COMUNIC. SOCIAL Y PUBLICIDAD								
3.6.1	DIF. RAD. TV. Y MED. D./MEN. S./PRO. ACT. GUB.								
3.6.1.1	DIF. RAD. TV. Y MED. D./MEN. S./PRO. ACT. GUB.								
3	ISAN	137,827.00		137,827.00					137,827.00
3.1	SERVICIOS GENERALES	137,827.00		137,827.00					137,827.00
3.1.1	SERVICIOS BÁSICOS	137,827.00		137,827.00					137,827.00
3.1.1.1	ENERGÍA ELÉCTRICA	137,827.00		137,827.00					137,827.00
3.1.1.1.1	ENERGÍA ELÉCTRICA	137,827.00		137,827.00					137,827.00
3.6	SERVICIOS DE COMUNIC. SOCIAL Y PUBLICIDAD								
3.6.1	DIF. RAD. TV. Y MED. D./MEN. S./PRO. ACT. GUB.								
3.6.1.1	DIF. RAD. TV. Y MED. D./MEN. S./PRO. ACT. GUB.								
3	COMPENSACIÓN ISAN	28,388.00		28,388.00					28,388.00
3.1	SERVICIOS GENERALES	28,388.00		28,388.00					28,388.00
3.1.1	SERVICIOS BÁSICOS	28,388.00		28,388.00					28,388.00
3.1.1.1	ENERGÍA ELÉCTRICA	28,388.00		28,388.00					28,388.00
3.1.1.1.1	ENERGÍA ELÉCTRICA	28,388.00		28,388.00					28,388.00



MUNICIPIO DE TLAHUELLIPAN
R.F.C. MTL850101A20
ESTADO ANALÍTICO DEL EJERCICIO DEL PRESUPUESTO POR FUENTE DE FINANCIAMIENTO.
DEL 1 DE ENERO AL 31 DE AGOSTO DE 2020.

	Concepto	Egreso Aprobado -1	Ampliaciones/ Reducciones -2	Egreso Modificado (3=1+2)	Egreso Comprometido	Egreso Devengado -4	Egreso Ejercido	Egreso Pagado -5	Subejercicio II III+ (6=3-4) III+
3.1.1	ENERGÍA ELÉCTRICA	28,388.00		28,388.00					28,388.00
3.1.1.1	ENERGÍA ELÉCTRICA	28,388.00		28,388.00					28,388.00
	FORTAMUN	3,903,446.62		3,903,446.62		3,528,019.95	3,528,019.95	3,528,019.95	375,426.67
3	SERVICIOS GENERALES	3,903,446.62		3,903,446.62		3,528,019.95	3,528,019.95	3,528,019.95	375,426.67
3.1	SERVICIOS BÁSICOS	3,001,432.00		3,001,432.00		2,789,317.42	2,789,317.42	2,789,317.42	212,114.58
3.1.1	ENERGÍA ELÉCTRICA	2,987,432.00		2,987,432.00		2,778,824.42	2,778,824.42	2,778,824.42	208,607.58
3.1.1.1	ENERGÍA ELÉCTRICA	2,987,432.00		2,987,432.00		2,778,824.42	2,778,824.42	2,778,824.42	208,607.58
3.1.4.1	TELEFONÍA TRADICIONAL	14,000.00		14,000.00		10,493.00	10,493.00	10,493.00	3,507.00
3.1.4.1	TELEFONÍA TRADICIONAL	14,000.00		14,000.00		10,493.00	10,493.00	10,493.00	3,507.00
3.2	SERVICIOS DE ARRENDAMIENTO	18,171.76		18,171.76		2,737.60	2,737.60	2,737.60	15,980.16
3.2.3	ARREND. D/MOB. Y EPO. D/ADMÓN. EDUC. Y REC.	5,827.84		5,827.84	0	0	0	0	5,827.84
3.2.3.2	ARREND. D/MOB. Y EPO. D/ADMÓN. EDUC. Y REC.	5,827.84		5,827.84	0	0	0	0	5,827.84
3.2.9	OTROS ARRENDAMIENTOS	12,889.92		12,889.92	2,737.60	2,737.60	2,737.60	2,737.60	10,152.32
3.2.9.1	OTROS ARRENDAMIENTOS	12,889.92		12,889.92	2,737.60	2,737.60	2,737.60	2,737.60	10,152.32
3.3	SERV. PROF. CIEN. TÉCN. Y OTROS SERVICIOS	2,036.80		2,036.80	11,888.72	11,888.72	11,888.72	11,888.72	9,851.92
3.3.6	SERV. D/APOYO ADM. TRAD. FOT. E IMPRES.	2,036.80		2,036.80	918.72	918.72	918.72	918.72	1,118.08
3.3.6.4	IMPRESIÓN Y ELABORACIÓN DE MATERIAL INFORMATIVO, LIBROS, REVISTAS FOLLETOS TRIPTICOS	2,036.80		2,036.80	918.72	918.72	918.72	918.72	1,118.08
3.3.9	SERV. PROFES. CIEN. Y TÉCN. INTEGRALES								
3.3.9.1	SUBCONTRATACIÓN DE SERVICIOS CON TERCEROS				10,970.00	10,970.00	10,970.00	10,970.00	10,970.00
3.4	SERVICIOS FINAN. BANC. Y COMERCIALES	22,206.14		22,206.14	19,895.16	19,895.16	19,895.16	19,895.16	2,310.98
3.4.5	SEGUROS DE BIENES PATRIMONIALES	21,200.26		21,200.26	19,895.16	19,895.16	19,895.16	19,895.16	1,305.10
3.4.5.1	SEGURO DE BIENES PATRIMONIALES	21,200.26		21,200.26	19,895.16	19,895.16	19,895.16	19,895.16	1,305.10
3.4.9	SERV. FINAN. BANC. Y COMERC. INTEGRALES	1,005.88		1,005.88	0	0	0	0	1,005.88
3.4.9.1	SERV. FINAN. BANC. Y COMERC. INTEGRALES	1,005.88		1,005.88	0	0	0	0	1,005.88
3.5	SERV. D/INST. REPAR. MANTTO Y CONSERVACIÓN	443,247.13		443,247.13	434,833.05	434,833.05	434,833.05	434,833.05	8,414.08
3.5.1	CONSERV. Y MANTTO MENOR D/INMUEBLES	4,953.60		4,953.60	0	0	0	0	4,953.60
3.5.1.1	CONSERV. Y MANTTO MENOR D/INMUEBLES	4,953.60		4,953.60	0	0	0	0	4,953.60
3.5.5	REPAR. Y MANTTO D/EQPO D/TRANSPORTE	314,153.88		314,153.88	194,706.61	194,706.61	194,706.61	194,706.61	119,447.27
3.5.5.1	REPAR. Y MANTTO D/EQPO D/TRANSPORTE	314,153.88		314,153.88	194,706.61	194,706.61	194,706.61	194,706.61	119,447.27
3.5.6	REP. Y MANTTO D/EQ. D/DEF. Y SEGURIDAD	17,575.09		17,575.09	3,279.32	3,279.32	3,279.32	3,279.32	14,295.77
3.5.6.1	REP. Y MANTTO D/EQ. D/DEF. Y SEGURIDAD	17,575.09		17,575.09	3,279.32	3,279.32	3,279.32	3,279.32	14,295.77
3.5.8	SERV. D/LIMPIEZA Y MANEJO DE DESECHOS	106,564.56		106,564.56	236,847.12	236,847.12	236,847.12	236,847.12	130,282.56
3.5.8.1	SERV. D/LIMPIEZA Y MANEJO DE DESECHOS	106,564.56		106,564.56	236,847.12	236,847.12	236,847.12	236,847.12	130,282.56
3.8	SERVICIOS OFICIALES	5,370.79		5,370.79	0	0	0	0	5,370.79
3.8.2	GASTOS DE ORDEN SOCIAL Y CULTURAL	5,370.79		5,370.79	0	0	0	0	5,370.79
3.8.2.1	GASTOS DE ORDEN SOCIAL Y CULTURAL	5,370.79		5,370.79	0	0	0	0	5,370.79
3.9	OTROS SERVICIOS GENERALES	410,436.00		410,436.00	269,348.00	269,348.00	269,348.00	269,348.00	141,088.00
3.9.2	IMPUESTOS Y DERECHOS	410,436.00		410,436.00	269,348.00	269,348.00	269,348.00	269,348.00	141,088.00
3.9.2.1	IMPUESTOS Y DERECHOS	410,436.00		410,436.00	269,348.00	269,348.00	269,348.00	269,348.00	141,088.00
3.9.2.2	IMPUESTOS Y DERECHOS, OTROS IMPUESTO, FENECIA, PLACAS, GASTOS DE ESCRITURACION, REGISTRO PUBLICO DE								
	FOTR	387,926.77		387,926.77	40,586.28	40,586.28	40,586.28	40,586.28	347,340.49
3.2	SERVICIOS GENERALES	387,926.77		387,926.77	40,586.28	40,586.28	40,586.28	40,586.28	347,340.49
3.2	SERVICIOS DE ARRENDAMIENTO	63,000.00		63,000.00	0.00	0.00	0.00	0.00	63,000.00
3.2.7	ARRENDAMIENTO DE ACTIVOS INTANGIBLES	63,000.00		63,000.00	0.00	0.00	0.00	0.00	63,000.00
3.2.7.1	ARRENDAMIENTOS DE ACTIVOS INTANGIBLES	63,000.00		63,000.00	0.00	0.00	0.00	0.00	63,000.00
3.3	SERV. PROF. CIEN. TÉCN. Y OTROS SERVICIOS	49,048.00		49,048.00	1,160.00	1,160.00	1,160.00	1,160.00	47,888.00
3.3.3	SERV. D/CONS. ADVA. PROC. TEC. Y TEC. D/L INF.	49,048.00		49,048.00	1,160.00	1,160.00	1,160.00	1,160.00	47,888.00



MUNICIPIO DE TLAHUELILPAN
R.F.C. MTL850101A20
ESTADO ANALÍTICO DEL EJERCICIO DEL PRESUPUESTO POR FUENTE DE FINANCIAMIENTO.
DEL 1 DE ENERO AL 31 DE AGOSTO DE 2020.

Concepto	Egreso Aprobado -1	Ampliaciones/ Reducciones -2	Egreso Modificado (3=1+2)	Egreso Comprometido	Egreso Devengado -4	Egreso Ejercido	Egreso Pagado -5	Subejercicio II III+ (6=3-4) III+
3.3.3.1 SERV.D/CONS.ADV.A PROC.TEC.Y TEC.D/L INF.	49,048.00		49,048.00	1,160.00	1,160.00	1,160.00	1,160.00	47,888.00
3.4 SERVICIOS FINAN. BANC. Y COMERCIALES	567.64		567.64	0.00	0.00	0.00	0.00	567.64
3.4.9 SERV. FINAN. BANC. Y COMERC. INTEGRALES	567.64		567.64	0.00	0.00	0.00	0.00	567.64
3.4.9.1 SERV. FINAN. BANC. Y COMERC. INTEGRALES	567.64		567.64	0.00	0.00	0.00	0.00	567.64
3.5 SERV.D/INST. REPAR.MANT.MITTO Y CONSERVACIÓN	275,582.00		275,582.00	39,426.28	39,426.28	39,426.28	39,426.28	235,884.85
3.5.2 INST.REP.Y MANT.MOB.Y EQ.ADM. EDUC.Y REC.	27,582.00		27,582.00	20,477.45	20,477.45	20,477.45	20,477.45	7,104.55
3.5.2.1 INST. REP. Y MANT. MOB. Y EQ. ADM. EDUC. Y REC.	27,582.00		27,582.00	20,477.45	20,477.45	20,477.45	20,477.45	7,104.55
3.5.3 INST. REP. Y MANT. EQ. COM. Y TEC. D/L INF.	61,508.03		61,508.03	18,948.83	18,948.83	18,948.83	18,948.83	42,559.20
3.5.3.1 INST. REP. Y MANT. EQ. COM. Y TEC. D/L INF.	61,508.03		61,508.03	18,948.83	18,948.83	18,948.83	18,948.83	42,559.20
3.5.8 SERV.D/LIMPIEZA Y MANEJO DE DESECHOS	186,221.10		186,221.10	0.00	0.00	0.00	0.00	186,221.10
3.5.8.1 SERV.D/LIMPIEZA Y MANEJO DE DESECHOS	186,221.10		186,221.10	0.00	0.00	0.00	0.00	186,221.10
FEIEFF				64,837.61	64,837.61	64,837.61	64,837.61	64,837.61
3 SERVICIOS GENERALES				64,837.61	64,837.61	64,837.61	64,837.61	64,837.61
3.2 SERVICIOS DE ARRENDAMIENTO				5,473.73	5,473.73	5,473.73	5,473.73	5,473.73
3.2.7 ARRENDAMIENTO DE ACTIVOS INTANGIBLES				5,473.73	5,473.73	5,473.73	5,473.73	5,473.73
3.2.7.1 ARRENDAMIENTOS DE ACTIVOS INTANGIBLES				5,473.73	5,473.73	5,473.73	5,473.73	5,473.73
3.4 SERVICIOS FINAN. BANC. Y COMERCIALES				20.88	20.88	20.88	20.88	20.88
3.4.1 SERVICIOS FINAN. Y BANCARIOS				20.88	20.88	20.88	20.88	20.88
3.4.1.1 SERVICIOS FINAN. Y BANCARIOS				20.88	20.88	20.88	20.88	20.88
3.9 OTROS SERVICIOS GENERALES				59,343.00	59,343.00	59,343.00	59,343.00	59,343.00
3.9.8 IMP.S/ NOMINAS Y OTROS DER.REL. LABORAL				59,343.00	59,343.00	59,343.00	59,343.00	59,343.00
3.9.8.1 IMP.S/ NOMINAS Y OTROS DER.REL. LABORAL				59,343.00	59,343.00	59,343.00	59,343.00	59,343.00
REINTEGRO DE ISR				730,240.10	730,240.10	730,240.10	730,240.10	730,240.10
3 SERVICIOS GENERALES				730,240.10	730,240.10	730,240.10	730,240.10	730,240.10
3.2 SERVICIOS DE ARRENDAMIENTO				257,791.44	257,791.44	257,791.44	257,791.44	257,791.44
3.2.3 ARREND.D/MOB.Y EPO.D/ADMÓN. EDUC.Y REC.				48,991.44	48,991.44	48,991.44	48,991.44	48,991.44
3.2.3.2 ARREND.D/MOB.Y EPO.D/ADMÓN. EDUC.Y REC.				48,991.44	48,991.44	48,991.44	48,991.44	48,991.44
3.2.5 ARRENDAMIENTO DE EQUIPO DE TRANSPORTE				208,800.00	208,800.00	208,800.00	208,800.00	208,800.00
3.2.5.1 ARRENDAMIENTO DE EQUIPO DE TRANSPORTE				208,800.00	208,800.00	208,800.00	208,800.00	208,800.00
3.3 SERV.PROF.CIENT.TECN.Y OTROS SERVICIOS				192,808.91	192,808.91	192,808.91	192,808.91	192,808.91
3.3.6 SERV./APOYO ADM. TRAD. FOT. E IMPRES.				7,483.25	7,483.25	7,483.25	7,483.25	7,483.25
3.3.6.4 IMPRESIÓN Y ELABORACIÓN DE MATERIAL INFORMATIVO, LIBROS, REVISTAS FOLLETOS TRIPTICOS				7,483.25	7,483.25	7,483.25	7,483.25	7,483.25
3.3.9 SERV. PROFES. CIENT. Y TÉCN. INTEGRALES				185,325.66	185,325.66	185,325.66	185,325.66	185,325.66
3.3.9.1 SUBCONTRATACION DE SERVICIOS CON TERCEROS				185,325.66	185,325.66	185,325.66	185,325.66	185,325.66
3.4 SERVICIOS FINAN. BANC. Y COMERCIALES				2,552.00	2,552.00	2,552.00	2,552.00	2,552.00
3.4.7 FLETES Y MANIOBRAS				2,552.00	2,552.00	2,552.00	2,552.00	2,552.00
3.4.7.1 FLETES Y MANIOBRAS				2,552.00	2,552.00	2,552.00	2,552.00	2,552.00
3.5 SERV.D/INST. REPAR.MANT.MITTO Y CONSERVACIÓN				219,806.95	219,806.95	219,806.95	219,806.95	219,806.95
3.5.1 CONSERV. Y MANTTO MENOR D/INMUEBLES				163,667.98	163,667.98	163,667.98	163,667.98	163,667.98
3.5.1.1 CONSERV. Y MANTTO MENOR D/INMUEBLES				163,667.98	163,667.98	163,667.98	163,667.98	163,667.98
3.5.5 REPAR. Y MANTTO D/EQPO D/TRANSPORTE				56,138.97	56,138.97	56,138.97	56,138.97	56,138.97
3.5.5.1 REPAR. Y MANTTO D/EQPO D/TRANSPORTE				56,138.97	56,138.97	56,138.97	56,138.97	56,138.97
3.8 SERVICIOS OFICIALES				57,280.80	57,280.80	57,280.80	57,280.80	57,280.80
3.8.2 GASTOS DE ORDEN SOCIAL Y CULTURAL				57,280.80	57,280.80	57,280.80	57,280.80	57,280.80
3.8.2.1 GASTOS DE ORDEN SOCIAL Y CULTURAL				57,280.80	57,280.80	57,280.80	57,280.80	57,280.80
TRANSF. ASIG. SUBSIDIOS Y OTRAS AYUDAS	1,546,389.13		1,546,389.13	971,525.65	971,525.65	971,525.65	971,525.65	574,863.48
REPO	1,053,528.34		1,053,528.34	575,957.34	575,957.34	575,957.34	575,957.34	477,571.00

1

TLAHUELILPAN, HGO.

TLAHUELILPAN, HGO.



	Concepto	Egreso Aprobado -1	Ampliaciones/ Reducciones -2	Egreso Modificado (3=1+2)	Egreso Comprometido	Egreso Devengado -4	Egreso Ejercido	Egreso Pagado -5	Subejercicio II III+ (6=3-4) III+
4	TRANSF. ASIG. SUBSIDIOS Y OTRAS AYUDAS	1,053,528.34		1,053,528.34	575,957.34	575,957.34	575,957.34	575,957.34	477,571.00
4.1	TRANSF. INT. Y ASIG. AL SECTOR PÚBLICO	120,000.00		120,000.00	0	0	0	0	120,000.00
4.1.4	ASIG. PRESUP. A ORGANISMOS AUTÓNOMOS	120,000.00		120,000.00	0	0	0	0	120,000.00
4.1.4.1	ASIG. PRESUP. A ORGANISMOS AUTÓNOMOS	120,000.00		120,000.00	0	0	0	0	120,000.00
4.4	AYUDAS SOCIALES	933,528.34		933,528.34	575,957.34	575,957.34	575,957.34	575,957.34	357,571.00
4.4.1	AYUDAS SOCIALES A PERSONAS	320,629.79		320,629.79	431,431.33	431,431.33	431,431.33	431,431.33	110,801.54
4.4.1.1	AYUDAS SOCIALES A PERSONAS	320,629.79		320,629.79	431,431.33	431,431.33	431,431.33	431,431.33	110,801.54
4.4.3	AYUDAS SOC. A INSTIT. DE ENSEÑANZA	357,469.70		357,469.70	129,226.01	129,226.01	129,226.01	129,226.01	228,243.69
4.4.3.1	AYUDAS SOC. A INSTIT. DE ENSEÑANZA	357,469.70		357,469.70	129,226.01	129,226.01	129,226.01	129,226.01	228,243.69
4.4.5	AYUDAS SOC. A INSTIT. S/FINES DE LUCRO	170,948.85		170,948.85	15,300.00	15,300.00	15,300.00	15,300.00	155,648.85
4.4.5.1	AYUDAS SOC. A INSTIT. S/FINES DE LUCRO	170,948.85		170,948.85	15,300.00	15,300.00	15,300.00	15,300.00	155,648.85
4.4.8	AYUDAS P/DESAST. NATUR. Y OTROS SINIESTROS	84,480.00		84,480.00	0	0	0	0	84,480.00
4.4.8.1	AYUDAS P/DESAST. NATUR. Y OTROS SINIESTROS	84,480.00		84,480.00	0	0	0	0	84,480.00
	REPO DIF	13,891.35		13,891.35	976.00	976.00	976.00	976.00	12,915.35
4	TRANSF. ASIG. SUBSIDIOS Y OTRAS AYUDAS	13,891.35		13,891.35	976.00	976.00	976.00	976.00	12,915.35
4.4	AYUDAS SOCIALES	13,891.35		13,891.35	976.00	976.00	976.00	976.00	12,915.35
4.4.1	AYUDAS SOCIALES A PERSONAS	7,530.41		7,530.41	976.00	976.00	976.00	976.00	6,554.41
4.4.1.1	AYUDAS SOCIALES A PERSONAS	7,530.41		7,530.41	976.00	976.00	976.00	976.00	6,554.41
4.4.3	AYUDAS SOC. A INSTIT. DE ENSEÑANZA	5,300.00		5,300.00	0	0	0	0	5,300.00
4.4.3.1	AYUDAS SOC. A INSTIT. DE ENSEÑANZA	5,300.00		5,300.00	0	0	0	0	5,300.00
4.4.5	AYUDAS SOC. A INSTIT. S/FINES DE LUCRO	1,060.94		1,060.94	0	0	0	0	1,060.94
4.4.5.1	AYUDAS SOC. A INSTIT. S/FINES DE LUCRO	1,060.94		1,060.94	0	0	0	0	1,060.94
	FONDO DE FOMENTO MUNICIPAL	278,497.36		278,497.36	87,000.00	87,000.00	87,000.00	87,000.00	191,497.36
4	TRANSF. ASIG. SUBSIDIOS Y OTRAS AYUDAS	278,497.36		278,497.36	87,000.00	87,000.00	87,000.00	87,000.00	191,497.36
4.4	AYUDAS SOCIALES	278,497.36		278,497.36	87,000.00	87,000.00	87,000.00	87,000.00	191,497.36
4.4.1	AYUDAS SOCIALES A PERSONAS	263,834.71		263,834.71	87,000.00	87,000.00	87,000.00	87,000.00	176,834.71
4.4.1.1	AYUDAS SOCIALES A PERSONAS	263,834.71		263,834.71	87,000.00	87,000.00	87,000.00	87,000.00	176,834.71
4.4.1.3	GASTOS DE FESTIVIDADES PATRONALES EN LOCALIDADES								263,834.71
4.4.8	AYUDAS P/DESAST. NATUR. Y OTROS SINIESTROS	14,662.65	14,662.65						
4.4.8.1	AYUDAS P/DESAST. NATUR. Y OTROS SINIESTROS	14,662.65	14,662.65						
	FONDO GENERAL DE PARTICIPACIONES	110,040.00		110,040.00	227,154.71	227,154.71	227,154.71	227,154.71	117,114.71
4	TRANSF. ASIG. SUBSIDIOS Y OTRAS AYUDAS	110,040.00		110,040.00	227,154.71	227,154.71	227,154.71	227,154.71	117,114.71
4.4	AYUDAS SOCIALES				153,766.00	153,766.00	153,766.00	153,766.00	153,766.00
4.4.5	AYUDAS SOC. A INSTIT. S/FINES DE LUCRO				153,766.00	153,766.00	153,766.00	153,766.00	153,766.00
4.4.5.1	AYUDAS SOC. A INSTIT. S/FINES DE LUCRO				153,766.00	153,766.00	153,766.00	153,766.00	153,766.00
4.5	PENSIONES Y JUBILACIONES	110,040.00		110,040.00	73,388.71	73,388.71	73,388.71	73,388.71	36,651.29
4.5.1	PENSIONES	110,040.00		110,040.00	73,388.71	73,388.71	73,388.71	73,388.71	36,651.29
4.5.1.1	PENSIONES	110,040.00		110,040.00	73,388.71	73,388.71	73,388.71	73,388.71	36,651.29
	FORTAMUN	90,432.08		90,432.08	57,237.60	57,237.60	57,237.60	57,237.60	33,194.48
4	TRANSF. ASIG. SUBSIDIOS Y OTRAS AYUDAS	90,432.08		90,432.08	57,237.60	57,237.60	57,237.60	57,237.60	33,194.48
4.4	AYUDAS SOCIALES	2,000.00		2,000.00	0	0	0	0	2,000.00
4.4.1	AYUDAS SOCIALES A PERSONAS	2,000.00		2,000.00	0	0	0	0	2,000.00
4.4.1.1	AYUDAS SOCIALES A PERSONAS	2,000.00		2,000.00	0	0	0	0	2,000.00
4.5	PENSIONES Y JUBILACIONES	88,432.08		88,432.08	57,237.60	57,237.60	57,237.60	57,237.60	31,194.48
4.5.1	PENSIONES	88,432.08		88,432.08	57,237.60	57,237.60	57,237.60	57,237.60	31,194.48
4.5.1.1	PENSIONES	88,432.08		88,432.08	57,237.60	57,237.60	57,237.60	57,237.60	31,194.48
	REINTEGRADO DE ISR				23,200.00	23,200.00	23,200.00	23,200.00	23,200.00
4	TRANSF. ASIG. SUBSIDIOS Y OTRAS AYUDAS				23,200.00	23,200.00	23,200.00	23,200.00	23,200.00



	Concepto	Egreso Aprobado -1	Ampliaciones/Reducciones -2	Egreso Modificado (3=1+2)	Egreso Comprometido	Egreso Devengado -4	Egreso Ejercido	Egreso Pagado -5	Subejercicio III (6=3-4) III+
4.4	AYUDAS SOCIALES				23,200.00	23,200.00	23,200.00	23,200.00	23,200.00
4.4.8	AYUDAS P/DESAST.NATUR.Y OTROS SINIESTROS				23,200.00	23,200.00	23,200.00	23,200.00	23,200.00
4.4.8.1	AYUDAS P/DESAST.NATUR.Y OTROS SINIESTROS				23,200.00	23,200.00	23,200.00	23,200.00	23,200.00
5	BIENES MUEBLES, INMUEBLES E INTANGIBLES	1,176,087.06		1,176,087.06	337,714.00	337,714.00	337,714.00	337,714.00	838,373.06
	REPO	390,570.14		390,570.14	58,020.00	58,020.00	58,020.00	58,020.00	332,550.14
5	BIENES MUEBLES, INMUEBLES E INTANGIBLES	390,570.14		390,570.14	58,020.00	58,020.00	58,020.00	58,020.00	332,550.14
5.1	MOBILIARIO Y EQUIPO DE ADMINISTRACIÓN	29,571.14		29,571.14	58,020.00	58,020.00	58,020.00	58,020.00	28,448.86
5.1.1	MUEBLES DE OFICINA Y ESTANTERÍA	3,999.00		3,999.00					3,999.00
5.1.1.1	MUEBLES DE OFICINA Y ESTANTERÍA	3,999.00		3,999.00					3,999.00
5.1.3	BIENES ARTÍSTICOS, CULT. Y CIENTÍFICOS				11,020.00	11,020.00	11,020.00	11,020.00	3,999.00
5.1.3.1	BIENES ARTÍSTICOS, CULT. Y CIENTÍFICOS				11,020.00	11,020.00	11,020.00	11,020.00	11,020.00
5.1.5	EQUIPO DE CÔMP. Y D/TECN.D/LA INFORMACIÓN	25,572.14		25,572.14	47,000.00	47,000.00	47,000.00	47,000.00	21,427.86
5.1.5.1	EQUIPO DE CÔMP. Y D/TECN.D/LA INFORMACIÓN	25,572.14		25,572.14	47,000.00	47,000.00	47,000.00	47,000.00	21,427.86
5.4	VEHÍCULOS Y EQUIPO DE TRANSPORTE	295,000.00		295,000.00					295,000.00
5.4.1	VEHÍCULOS Y EQUIPO TERRESTRE	295,000.00		295,000.00					295,000.00
5.4.1.1	VEHÍCULOS Y EQUIPO TERRESTRE	295,000.00		295,000.00					295,000.00
5.6	MAQUINARIA, OTROS EQUIPOS Y HERRAMIENTAS	7,999.00		7,999.00					7,999.00
5.6.5	EQUIPO DE COMUN.Y TELECOMUNICACIÓN	7,999.00		7,999.00					7,999.00
5.6.5.1	EQUIPO DE COMUN.Y TELECOMUNICACIÓN	7,999.00		7,999.00					7,999.00
5.9	ACTIVOS INTANGIBLES	58,000.00		58,000.00					58,000.00
5.9.1	SOFTWARE	58,000.00		58,000.00					58,000.00
5.9.1.1	SOFTWARE	58,000.00		58,000.00					58,000.00
	FORTAMUN	491,964.39		491,964.39	72,940.80	72,940.80	72,940.80	72,940.80	419,023.59
5	BIENES MUEBLES, INMUEBLES E INTANGIBLES	491,964.39		491,964.39	72,940.80	72,940.80	72,940.80	72,940.80	419,023.59
5.1	MOBILIARIO Y EQUIPO DE ADMINISTRACIÓN	157,916.60		157,916.60	38,860.00	38,860.00	38,860.00	38,860.00	119,056.60
5.1.1	MUEBLES DE OFICINA Y ESTANTERÍA				30,740.00	30,740.00	30,740.00	30,740.00	30,740.00
5.1.1.1	MUEBLES DE OFICINA Y ESTANTERÍA				30,740.00	30,740.00	30,740.00	30,740.00	30,740.00
5.1.5	EQUIPO DE CÔMP. Y D/TECN.D/LA INFORMACIÓN	157,916.60		157,916.60	8,120.00	8,120.00	8,120.00	8,120.00	149,796.60
5.1.5.1	EQUIPO DE CÔMP. Y D/TECN.D/LA INFORMACIÓN	157,916.60		157,916.60	8,120.00	8,120.00	8,120.00	8,120.00	149,796.60
5.3	EQUIPO E INSTRUMENTAL MÉD Y D/LAB.	23,200.00		23,200.00	4,176.00	4,176.00	4,176.00	4,176.00	19,024.00
5.3.2	INSTRUMENTAL MÉDICO Y DE LABORATORIO	23,200.00		23,200.00	4,176.00	4,176.00	4,176.00	4,176.00	19,024.00
5.3.2.1	INSTRUMENTAL MÉDICO Y DE LABORATORIO	23,200.00		23,200.00	4,176.00	4,176.00	4,176.00	4,176.00	19,024.00
5.3	EQUIPO E INSTRUMENTAL MÉD Y D/LAB.								
5.3.2	INSTRUMENTAL MÉDICO Y DE LABORATORIO								
5.3.2.1	INSTRUMENTAL MÉDICO Y DE LABORATORIO								
5.4	VEHÍCULOS Y EQUIPO DE TRANSPORTE	273,760.00		273,760.00					273,760.00
5.4.1	VEHÍCULOS Y EQUIPO TERRESTRE	273,760.00		273,760.00					273,760.00
5.4.1.1	VEHÍCULOS Y EQUIPO TERRESTRE	273,760.00		273,760.00					273,760.00
5.5	EQUIPO DE DEFENSA Y SEGURIDAD				29,904.80	29,904.80	29,904.80	29,904.80	29,904.80
5.5.1	EQUIPO DE DEFENSA Y SEGURIDAD				29,904.80	29,904.80	29,904.80	29,904.80	29,904.80
5.5.1.1	EQUIPO DE DEFENSA Y SEGURIDAD				29,904.80	29,904.80	29,904.80	29,904.80	29,904.80
5.6	MAQUINARIA, OTROS EQUIPOS Y HERRAMIENTAS	37,087.79		37,087.79					37,087.79
5.6.5	EQUIPO DE COMUN.Y TELECOMUNICACIÓN	37,087.79		37,087.79					37,087.79
5.6.5.1	EQUIPO DE COMUN.Y TELECOMUNICACIÓN	37,087.79		37,087.79					37,087.79
	FOFYB	293,552.53		293,552.53	177,090.31	177,090.31	177,090.31	177,090.31	116,462.22
5	BIENES MUEBLES, INMUEBLES E INTANGIBLES	293,552.53		293,552.53	177,090.31	177,090.31	177,090.31	177,090.31	116,462.22
5.1	MOBILIARIO Y EQUIPO DE ADMINISTRACIÓN	260,265.54		260,265.54	177,090.31	177,090.31	177,090.31	177,090.31	83,715.23
5.1.1	MUEBLES DE OFICINA Y ESTANTERÍA	47,819.27		47,819.27	47,444.00	47,444.00	47,444.00	47,444.00	375.27
5.1.1.1	MUEBLES DE OFICINA Y ESTANTERÍA	47,819.27		47,819.27	47,444.00	47,444.00	47,444.00	47,444.00	375.27
5.1.5	EQUIPO DE CÔMP. Y D/TECN.D/LA INFORMACIÓN	137,446.27		137,446.27	129,646.31	129,646.31	129,646.31	129,646.31	8,340.96

MUNICIPIO DE TLAHUELLIPAN
R.F.C. MTL850101A20
ESTADO ANALÍTICO DEL EJERCICIO DEL PRESUPUESTO POR FUENTE DE FINANCIAMIENTO.
DEL 1 DE ENERO AL 31 DE AGOSTO DE 2020.

	Concepto	Egreso Aprobado -1	Ampliaciones/ Reducciones -2	Egreso Modificado (3=1+2)	Egreso Comprometido	Egreso Devengado -4	Egreso Ejercido	Egreso Pagado -5	Subejercicio II III+ (6=3-4) II+
5.1.5.1	EQUIPO DE CÓMP. Y D/TECN.D/LA INFORMACIÓN	137,987.27		137,987.27	129,646.31	129,646.31	129,646.31	129,646.31	8,340.96
5.1.9	OTROS MOBILIARIOS Y EQPOS DE ADMÓN	74,459.00		74,459.00	-	-	-	-	74,459.00
5.1.9.1	OTROS MOBILIARIOS Y EQPOS DE ADMÓN	74,459.00		74,459.00	-	-	-	-	74,459.00
5.6	MAQUINARIA, OTROS EQUIPOS Y HERRAMIENTAS	33,286.99		33,286.99	-	-	-	-	33,286.99
5.6.5	EQUIPO DE COMUN.Y TELECOMUNICACIÓN	28,697.00		28,697.00	-	-	-	-	28,697.00
5.6.5.1	EQUIPO DE COMUN.Y TELECOMUNICACIÓN	28,697.00		28,697.00	-	-	-	-	28,697.00
5.6.7	HERRAMIENTAS Y MÁQUINAS-HERRAMIENTA	4,589.99		4,589.99	-	-	-	-	4,589.99
5.6.7.1	HERRAMIENTAS Y MÁQUINAS - HERRAMIENTA	4,589.99		4,589.99	-	-	-	-	4,589.99
5	FONDO GENERAL DE PARTICIPACIONES				15,477.25	15,477.25	15,477.25	15,477.25	15,477.25
5	BIENES MUEBLES, INMUEBLES E INTANGIBLES	0		0	15,477.25	15,477.25	15,477.25	15,477.25	15,477.25
5.5	EQUIPO DE DEFENSA Y SEGURIDAD	0		0	15,477.25	15,477.25	15,477.25	15,477.25	15,477.25
5.5.1	EQUIPO DE DEFENSA Y SEGURIDAD	0		0	15,477.25	15,477.25	15,477.25	15,477.25	15,477.25
5.5.1.1	EQUIPO DE DEFENSA Y SEGURIDAD	0		0	15,477.25	15,477.25	15,477.25	15,477.25	15,477.25
5	REINTEGRO DE ISR				14,185.64	14,185.64	14,185.64	14,185.64	14,185.64
5	BIENES MUEBLES, INMUEBLES E INTANGIBLES				14,185.64	14,185.64	14,185.64	14,185.64	14,185.64
5.1	MOBILIARIO Y EQUIPO DE ADMINISTRACIÓN				14,185.64	14,185.64	14,185.64	14,185.64	14,185.64
5.1.1	MUEBLES DE OFICINA Y ESTANTERÍA				14,185.64	14,185.64	14,185.64	14,185.64	14,185.64
5.1.1.1	MUEBLES DE OFICINA Y ESTANTERÍA				14,185.64	14,185.64	14,185.64	14,185.64	14,185.64
6	INVERSIÓN PÚBLICA	8,788,470.00		8,788,470.00	6,630,885.15	6,589,013.49	6,589,013.49	5,670,494.68	2,157,584.85
6	FAISM	8,788,470.00		8,788,470.00	6,421,366.01	6,421,366.01	6,421,366.01	5,502,847.20	2,367,103.99
6	INVERSIÓN PÚBLICA	8,788,470.00		8,788,470.00	6,421,366.01	6,421,366.01	6,421,366.01	5,502,847.20	2,367,103.99
6.1	OBRA PÚBLICA E/BIENES D/DOMINIO PÚBL.	8,788,470.00		8,788,470.00	6,421,366.01	6,421,366.01	6,421,366.01	5,502,847.20	2,367,103.99
6.1.4.3	AMP.D/REHABILIT.D/URBANIZACIÓN	8,788,470.00		8,788,470.00	452,602.34	452,602.34	452,602.34	452,602.34	8,335,867.66
6.1.5	CONSTRUCCIÓN DE VÍAS DE COMUNICACIÓN	8,788,470.00		8,788,470.00	452,602.34	452,602.34	452,602.34	452,602.34	8,335,867.66
6.1.2.2	CONSTRUCCIÓN NUEVA P/EDIFIC.N/HABIT.	8,788,470.00		8,788,470.00	1,159,012.50	1,159,012.50	1,159,012.50	1,159,012.50	1,159,012.50
6.1.3	CONST.OBR.ABAST.AGUA,PET.GAS,ELEC.Y TEL.	8,788,470.00		8,788,470.00	1,159,012.50	1,159,012.50	1,159,012.50	1,159,012.50	1,159,012.50
6.1.3.3	AMPLIACIÓN Y REHABILITACIÓN DE OBRA				1,159,012.50	1,159,012.50	1,159,012.50	1,159,012.50	1,159,012.50
6	ABASTECIMIENTO AGUA,PETRO,GAS,ELECTR. Y TELECOMUNICACIONES				361,000.00	361,000.00	361,000.00	361,000.00	361,000.00
6.1.4	DIVISION D/TERR.Y CONST.D/OBRAS D/URBAN.				361,000.00	361,000.00	361,000.00	361,000.00	361,000.00
6.1.4.3	AMP.D/REHABILIT.D/URBANIZACIÓN				361,000.00	361,000.00	361,000.00	361,000.00	361,000.00
6.1.5	CONSTRUCCIÓN DE VÍAS DE COMUNICACIÓN				4,448,751.17	4,448,751.17	4,448,751.17	3,530,232.36	4,448,751.17
6.1.5.2	CONSTRUCCIÓN DE VÍAS DE COMUNICACIÓN				4,448,751.17	4,448,751.17	4,448,751.17	3,530,232.36	4,448,751.17
6	FONDO DE FOMENTO MUNICIPAL				167,647.48	167,647.48	167,647.48	167,647.48	167,647.48
6	INVERSIÓN PÚBLICA				167,647.48	167,647.48	167,647.48	167,647.48	167,647.48
6.1.5	CONSTRUCCIÓN DE VÍAS DE COMUNICACIÓN				167,647.48	167,647.48	167,647.48	167,647.48	167,647.48
6.1.5.3	CONSTRUCCIÓN DE VÍAS DE COMUNICACIÓN				167,647.48	167,647.48	167,647.48	167,647.48	167,647.48
6	FORTAMUN				41,871.66	0.00	0.00	0.00	-41,871.66
6	INVERSIÓN PÚBLICA				41,871.66	0.00	0.00	0.00	41,871.66
6.1	OBRA PÚBLICA E/BIENES D/DOMINIO PÚBL.				41,871.66	0.00	0.00	0.00	41,871.66
6.1.5	CONSTRUCCIÓN DE VÍAS DE COMUNICACIÓN				41,871.66	0.00	0.00	0.00	41,871.66
6.1.5.3	AMPLIACIÓN Y REHAB.D/VÍAS D/COMUNICACIÓN				41,871.66	0.00	0.00	0.00	41,871.66
7	ZOR INVERSIONES FINANCIERAS Y OTRAS PROV.				3,825.21	3,825.21	3,825.21	3,825.21	3,825.21
7	FORTAMUN				3,825.21	3,825.21	3,825.21	3,825.21	3,825.21
7.9	INVERSIONES FINANCIERAS Y OTRAS PROV.				3,825.21	3,825.21	3,825.21	3,825.21	3,825.21
7.9.2	PROVISIONES P/CONT.Y OTR.EROG.ESPEC.				3,825.21	3,825.21	3,825.21	3,825.21	3,825.21
7.9.2.1	CONTINGENCIAS SOCIOECONÓMICAS				3,825.21	3,825.21	3,825.21	3,825.21	3,825.21
7.9.2.1	CONTINGENCIAS SOCIOECONÓMICAS				3,825.21	3,825.21	3,825.21	3,825.21	3,825.21
8	PARTICIPACIONES Y APORTACIONES								



MUNICIPIO DE TLAHUELLIPAN
R.F.C. MTL850101A20
ESTADO ANALÍTICO DEL EJERCICIO DEL PRESUPUESTO POR FUENTE DE FINANCIAMIENTO.
DEL 1 DE ENERO AL 31 DE AGOSTO DE 2020.

Concepto	Egreso Aprobado -1	Ampliaciones/ Reducciones -2	Egreso Modificado (3=1+2)	Egreso Comprometido	Egreso Devengado -4	Egreso Ejercido	Egreso Pagado -5	Subejercicio II II+ (6=3-4) II+
8.1 PARTICIPACIONES								
8.3 APORTACIONES								
8.5 CONVENIOS								
9 DEUDA PÚBLICA								
9.1 AMORTIZACIÓN DE LA DEUDA PÚBLICA								
9.2 INTERESES DE LA DEUDA PÚBLICA								
9.3 COMISIONES DE LA DEUDA PÚBLICA								
9.4 GASTOS DE LA DEUDA PÚBLICA								
9.5 COSTO POR COBERTURAS								
9.6 APOYOS FINANCIEROS								
9.9 ADEUDOS DE EJERC. ANTER. (ADEFAS)								
TOTAL DEL GASTO	\$ 59,090,485.59	\$ -	\$ 59,090,485.59	\$ 40,430,694.07	\$ 40,388,822.41	\$ 40,374,848.56	\$ 38,830,129.05	\$ 18,659,791.52

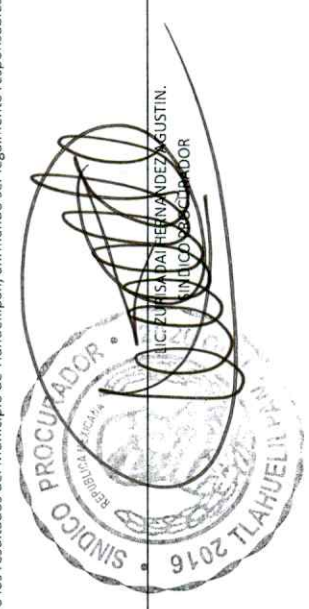
"Bajo protesta de verdad declaramos que las cifras contenidas en este estado financiero son veraces y contienen toda la información referente a la situación y/o los resultados del Municipio de Tlahuelliapan, afirmando ser legalmente responsables de la autenticidad y exactitud de las mismas. Asimismo, admitimos la responsabilidad derivada de cualquier declaración en falso sobre las mismas."



RESIDENCIA MUNICIPAL CONSTITUCIONAL
TLAHUELLIPAN, HGO. MEXICO
PRESIDENTE MUNICIPAL
DR. PEDRO CRUZ FRIAS



TESORERIA MUNICIPAL
TLAHUELLIPAN, HGO. MEXICO
TESORERA MUNICIPAL
C. MARTHA LEÓN GÓMEZ



SINDICATO MUNICIPAL
TLAHUELLIPAN, HGO. MEXICO
SINDICADO MUNICIPAL
C. SAUL HERNÁNDEZ GUSTIN


	Concepto	Egreso Aprobado -1	Ampliaciones/ Reducciones -2	Egreso Modificado (3=1+2)	Egreso Comprometido	Egreso Devengado -4	Egreso Ejercido	Egreso Pagado -5	Subejercicio III (6=3-4) III+
1	SERVICIOS PERSONALES	26,519,581.37	-	26,519,581.37	11,873,930.45	11,873,930.45	11,873,930.45	11,724,771.72	14,645,650.92
	REPO 2020	311,514.00	-	311,514.00	-	-	-	-	311,514.00
1	SERVICIOS PERSONALES	311,514.00	-	311,514.00	-	-	-	-	311,514.00
1.2	REMUNERACIONES ADICIONALES Y ESPECIALES	253,000.00	-	253,000.00	-	-	-	-	253,000.00
1.2.1	SUELDOS BASE AL PERSONAL EVENTUAL	253,000.00	-	253,000.00	-	-	-	-	253,000.00
1.3	REMUNERACIONES ADICIONALES Y ESPECIALES	58,514.00	-	58,514.00	-	-	-	-	58,514.00
1.3.4	COMPENSACIONES	58,514.00	-	58,514.00	-	-	-	-	58,514.00
1.3.4.1	COMPENSACIONES	58,514.00	-	58,514.00	-	-	-	-	58,514.00
	FONDO DE FOMENTO MUNICIPAL	1,946,555.00	-	1,946,555.00	-	-	-	-	1,946,555.00
1	SERVICIOS PERSONALES	1,946,555.00	-	1,946,555.00	-	-	-	-	1,946,555.00
1.3	REMUNERACIONES ADICIONALES Y ESPECIALES	1,874,647.79	-	1,874,647.79	-	-	-	-	1,874,647.79
1.3.2	PRIMAS DE VACACIONES Y GRATIFICACIONES	1,843,447.79	-	1,843,447.79	-	-	-	-	1,843,447.79
1.3.2.2	AGUINALDO O GRATIFICACION DE FIN DE AÑO	1,843,447.79	-	1,843,447.79	-	-	-	-	1,843,447.79
1.3.3	HORAS EXTRAORDINARIAS	31,200.00	-	31,200.00	-	-	-	-	31,200.00
1.3.3.1	HORAS EXTRAORDINARIAS	31,200.00	-	31,200.00	-	-	-	-	31,200.00
1.5	OTRAS PRESTACIONES SOCIALES Y ECONOMICAS	71,907.21	-	71,907.21	-	-	-	-	71,907.21
1.5.2	INDEMNIZACIONES	71,907.21	-	71,907.21	-	-	-	-	71,907.21
1.5.2.1	INDEMNIZACIONES	71,907.21	-	71,907.21	-	-	-	-	71,907.21
	FONDO GENERAL DE PARTICIPACIONES	17,328,918.47	-	17,328,918.47	9,042,179.33	9,042,179.33	9,042,179.33	8,938,047.79	8,286,739.14
1	SERVICIOS PERSONALES	17,328,918.47	-	17,328,918.47	9,042,179.33	9,042,179.33	9,042,179.33	8,938,047.79	8,286,739.14
1.1	REMUNERACIONES ADICIONALES Y ESPECIALES	15,507,471.11	-	15,507,471.11	8,293,200.32	8,293,200.32	8,293,200.32	8,245,696.00	7,214,270.79
1.1.1	DIETAS	3,332,584.28	-	3,332,584.28	1,638,000.00	1,638,000.00	1,638,000.00	1,600,985.20	1,694,584.28
1.1.1.1	DIETAS	3,332,584.28	-	3,332,584.28	1,638,000.00	1,638,000.00	1,638,000.00	1,600,985.20	1,694,584.28
1.1.3	SUELDOS BASE AL PERSONAL PERMANENTE	12,174,886.83	-	12,174,886.83	6,655,200.32	6,655,200.32	6,655,200.32	6,644,710.80	5,519,686.51
1.1.3.1	SUELDOS BASE AL PERSONAL PERMANENTE	12,174,886.83	-	12,174,886.83	6,655,200.32	6,655,200.32	6,655,200.32	6,644,710.80	5,519,686.51
1.2	REMUNERACIONES ADICIONALES Y ESPECIALES	91,200.00	-	91,200.00	53,200.03	53,200.03	53,200.03	53,200.03	37,999.97
1.2.2	SUELDOS BASE AL PERSONAL EVENTUAL	91,200.00	-	91,200.00	53,200.03	53,200.03	53,200.03	53,200.03	37,999.97
1.2.2.1	SUELDOS BASE AL PERSONAL EVENTUAL	91,200.00	-	91,200.00	53,200.03	53,200.03	53,200.03	53,200.03	37,999.97
1.3	REMUNERACIONES ADICIONALES Y ESPECIALES	1,405,174.19	-	1,405,174.19	535,164.27	535,164.27	535,164.27	491,887.49	870,009.92
1.3.1	PRIMAS POR AÑOS DE SERVIDORIO	1,405,174.19	-	1,405,174.19	535,164.27	535,164.27	535,164.27	491,887.49	870,009.92
1.3.1.1	PRIMAS POR AÑOS DE SERVIDORIO	1,405,174.19	-	1,405,174.19	535,164.27	535,164.27	535,164.27	491,887.49	870,009.92
	EFFECTIVAMENTE PRESTADOS	-	-	-	9,150.46	9,150.46	9,150.46	9,150.46	9,150.46
1.3.2	PRIMAS DE VACACIONES Y GRATIFICACIONES	416,700.79	-	416,700.79	137,096.51	137,096.51	137,096.51	108,592.63	279,604.28
1.3.2.1	PRIMAS DE VACACIONES	205,500.76	-	205,500.76	94,725.03	94,725.03	94,725.03	74,846.21	110,775.73
1.3.2.2	AGUINALDO O GRATIFICACION DE FIN DE AÑO	211,200.03	-	211,200.03	42,371.48	42,371.48	42,371.48	33,746.42	168,828.55
1.3.3	HORAS EXTRAORDINARIAS	315,156.08	-	315,156.08	-	-	-	-	315,186.60
1.3.3.1	HORAS EXTRAORDINARIAS	315,156.08	-	315,156.08	-	-	-	-	315,186.60
1.3.4	COMPENSACIONES	673,286.80	-	673,286.80	388,917.30	388,917.30	388,917.30	374,144.40	284,369.50
1.3.4.1	COMPENSACIONES	673,286.80	-	673,286.80	388,917.30	388,917.30	388,917.30	374,144.40	284,369.50
1.5	OTRAS PRESTACIONES SOCIALES Y ECONOMICAS	325,078.17	-	325,078.17	160,614.71	160,614.71	160,614.71	147,264.27	164,458.46
1.5.2	INDEMNIZACIONES	95,673.57	-	95,673.57	27,614.71	27,614.71	27,614.71	27,614.71	68,058.46
1.5.2.1	INDEMNIZACIONES	95,673.57	-	95,673.57	27,614.71	27,614.71	27,614.71	27,614.71	68,058.46
1.5.9	OTRAS PRESTACIONES SOCIALES Y ECONOMICAS	229,404.60	-	229,404.60	133,000.00	133,000.00	133,000.00	119,649.56	96,400.00
1.5.9.1	OTRAS PRESTACIONES SOCIALES Y ECONOMICAS (CANASTA BASICA)	229,404.60	-	229,404.60	133,000.00	133,000.00	133,000.00	119,649.56	96,400.00
	FORTAMUN	6,932,593.90	-	6,932,593.90	2,831,751.12	2,831,751.12	2,831,751.12	2,786,723.93	4,100,842.78
1	SERVICIOS PERSONALES	6,932,593.90	-	6,932,593.90	2,831,751.12	2,831,751.12	2,831,751.12	2,786,723.93	4,100,842.78

MUNICIPIO DE TLAHUELLIPAN
R.F.C. MTL850101A20
ESTADO ANALITICO DEL EJERCICIO DEL PRESUPUESTO POR FUENTE DE FINANCIAMIENTO.
DEL 1 DE ENERO AL 31 DE JULIO DE 2020.

	Concepto	Egreso Aprobado -1	Ampliaciones/Reducciones -2	Egreso Modificado (3=1+2)	Egreso Comprometido	Egreso Devengado -4	Egreso Ejercido	Egreso Pagado -5	Subejercicio II (6=3-4) III+
1.1	REMUNER. AL PERS. D/CARÁCTER PERMANENTE	5,252,039.98		5,252,039.98	2,320,614.86	2,320,614.86	2,320,614.86	2,312,795.72	2,931,425.12
1.1.3	SUELDOS BASE AL PERSONAL PERMANENTE	5,252,039.98		5,252,039.98	2,320,614.86	2,320,614.86	2,320,614.86	2,312,795.72	2,931,425.12
1.1.3.1	SUELDOS BASE AL PERSONAL PERMANENTE	5,252,039.98		5,252,039.98	2,320,614.86	2,320,614.86	2,320,614.86	2,312,795.72	2,931,425.12
1.3	REMUNERACIONES ADICIONALES Y ESPECIALES	1,327,886.76		1,327,886.76	241,744.78	241,744.78	241,744.78	227,228.09	1,086,141.98
1.3.1	PRIMAS POR AÑOS DE SERV. EFECT. PRESTADOS				65,159.38	65,159.38	65,159.38	65,159.38	65,159.38
1.3.1.1	PRIMAS POR AÑOS DE SERVICIOS EFECTIVAMENTE PRESTADOS				65,159.38	65,159.38	65,159.38	65,159.38	65,159.38
1.3.2	PRIMAS DE VAC. DOM. Y GRATIF. D/FIN DE AÑO	979,086.76		979,086.76	40,085.40	40,085.40	40,085.40	28,608.21	939,001.36
1.3.2.1	PRIMAS DE VACACIONAL	89,008.13		89,008.13	30,635.40	30,635.40	30,635.40	19,158.21	58,372.73
1.3.2.2	AGUINALDO O GRATIFICACIÓN DE FIN DE AÑO	890,078.63		890,078.63	9,450.00	9,450.00	9,450.00	9,450.00	880,628.63
1.3.3	HORAS EXTRAORDINARIAS	92,000.00		92,000.00					92,000.00
1.3.3.1	HORAS EXTRAORDINARIAS	92,000.00		92,000.00					92,000.00
1.3.4	COMPENSACIONES	256,800.00		256,800.00	136,500.00	136,500.00	136,500.00	133,460.50	120,300.00
1.3.4.1	COMPENSACIONES	256,800.00		256,800.00	136,500.00	136,500.00	136,500.00	133,460.50	120,300.00
1.5	OTRAS PRESTACIONES SOCIALES Y ECONÓMICAS	316,667.16		316,667.16	252,852.18	252,852.18	252,852.18	230,160.82	63,814.98
1.5.2	INDEMNIZACIONES	124,667.16		124,667.16	172,452.18	172,452.18	172,452.18	162,960.85	47,785.02
1.5.2.1	INDEMNIZACIONES	124,667.16		124,667.16	172,452.18	172,452.18	172,452.18	162,960.85	47,785.02
1.5.4	PRESTACIONES CONTRACTUALES	192,000.00		192,000.00	80,400.00	80,400.00	80,400.00	67,199.97	111,600.00
1.5.4.2	COMPENSACION GARANTIZADA (GRATIFICACION)	192,000.00		192,000.00	80,400.00	80,400.00	80,400.00	67,199.97	111,600.00
1.7	PAGO DE ESTÍMULOS A SERVIDORES PÚBLICOS	36,000.00		36,000.00	16,539.30	16,539.30	16,539.30	16,539.30	19,460.70
1.7.1	ESTÍMULOS	36,000.00		36,000.00	16,539.30	16,539.30	16,539.30	16,539.30	19,460.70
1.7.1.1	ESTÍMULOS	36,000.00		36,000.00	16,539.30	16,539.30	16,539.30	16,539.30	19,460.70
2	MATERIALES Y SUMINISTROS	7,130,532.58		7,130,532.58	6,813,257.06	6,813,257.06	6,813,257.06	6,813,257.06	317,275.52
REPO 2020		1,689,853.62		1,689,853.62	544,917.91	544,917.91	544,917.91	544,917.91	1,144,935.71
2.1	MATERIALES DE ADMINISTRACIÓN, EMISIÓN DE DOCUMENTOS Y ARTÍCULOS OFICIALES	1,689,853.62		1,689,853.62	544,917.91	544,917.91	544,917.91	544,917.91	1,144,935.71
2.1.1	MATERIALES, ÚTILES Y EQUIPOS MENORES DE OFICINA	716,130.56		716,130.56	74,940.52	74,940.52	74,940.52	74,940.52	641,190.04
2.1.1.1	MATERIALES ÚTILES Y EQUIPOS MENORES DE OFICINA	232,787.66		232,787.66	7,598.53	7,598.53	7,598.53	7,598.53	225,189.13
2.1.2	MATERIALES Y ÚTILES D/IMPRES. Y REPROD.	19,301.04		19,301.04					19,301.04
2.1.2.1	MATERIALES Y ÚTILES DE IMPRESIÓN Y REPRODUCCIÓN	19,301.04		19,301.04					19,301.04
2.1.4	MAT. ÚTIL Y EPOOS MEN. TECN. D/L INF. Y COM.	316,240.01		316,240.01					316,240.01
2.1.4.1	MAT. ÚTIL Y EQUIPOS MEN. TECN. D/L INF. Y COM.	316,240.01		316,240.01					316,240.01
2.1.5	MATERIAL IMPRESO E INFORMACIÓN DIGITAL	50,868.54		50,868.54					50,868.54
2.1.5.1	MATERIAL IMPRESO E INFORMACIÓN DIGITAL	50,868.54		50,868.54					50,868.54
2.1.6	MATERIAL DE LIMPIEZA	66,373.31		66,373.31	67,341.99	67,341.99	67,341.99	67,341.99	968.68
2.1.6.1	MATERIAL DE LIMPIEZA	66,373.31		66,373.31	67,341.99	67,341.99	67,341.99	67,341.99	968.68
2.1.7	MATERIALES Y ÚTILES DE ENSEÑANZA	30,560.00		30,560.00					30,560.00
2.1.7.1	MATERIALES Y ÚTILES DE ENSEÑANZA	30,560.00		30,560.00					30,560.00
2.2	ALIMENTOS Y UTENSILIOS	289,973.30		289,973.30	182,240.64	182,240.64	182,240.64	182,240.64	107,732.66
2.2.1	PRODUCTOS ALIMENTICIOS PARA PERSONAS	289,973.30		289,973.30	175,735.41	175,735.41	175,735.41	175,735.41	107,999.27
2.2.1.1	PRODUCTOS ALIMENTICIOS PARA PERSONAS	289,973.30		289,973.30	175,735.41	175,735.41	175,735.41	175,735.41	107,999.27
2.2.2	PRODUCTOS ALIMENTICIOS PARA ANIMALES	289,973.30		289,973.30	175,735.41	175,735.41	175,735.41	175,735.41	107,999.27
2.2.2.1	PRODUCTOS ALIMENTICIOS PARA ANIMALES	289,973.30		289,973.30	175,735.41	175,735.41	175,735.41	175,735.41	107,999.27
2.2.3	UTENSILIOS P/EL SERVICIO D/ALIMENT.	2,967.20		2,967.20	6,505.23	6,505.23	6,505.23	6,505.23	2,967.20
2.2.3.1	UTENSILIOS PARA EL SERVICIO DE ALIMENTACIÓN	3,271.42		3,271.42	6,505.23	6,505.23	6,505.23	6,505.23	3,233.81

MUNICIPIO DE TLAHUELILPAN
R.F.C. MTL850101A20
ESTADO ANALÍTICO DEL EJERCICIO DEL PRESUPUESTO POR FUENTE DE FINANCIAMIENTO.
DEL 1 DE ENERO AL 31 DE JULIO DE 2020.

	Concepto	Egreso Aprobado 1	Ampliaciones/ Reducciones 2	Egreso Modificado (3=1+2)	Egreso Comprometido	Egreso Devengado 4	Egreso Ejercido	Egreso Pagado 5	Subejercicio II III+ (6=3-4) III+
2.4	MATERIALES Y ART.D/CONST.Y DE REPAR.	211,607.34		211,607.34	76,688.98	76,688.98	76,688.98	76,688.98	134,918.36
2.4.1	PRODUCTOS MINERALES NO METÁLICOS	38,828.80		38,828.80	17,226.00	17,226.00	17,226.00	17,226.00	21,602.80
2.4.1.1	PRODUCTOS MINERALES NO METÁLICOS	38,828.80		38,828.80	17,226.00	17,226.00	17,226.00	17,226.00	21,602.80
2.4.2	CEMENTO Y PRODUCTOS DE CONCRETO	-		-	2,700.00	2,700.00	2,700.00	2,700.00	2,700.00
2.4.2.1	CEMENTO Y PRODUCTOS DE CONCRETO	-		-	2,700.00	2,700.00	2,700.00	2,700.00	2,700.00
2.4.3	CAL, YESO Y PRODUCTOS DE YESO	11,267.98		11,267.98	1,979.44	1,979.44	1,979.44	1,979.44	9,288.54
2.4.3.1	CAL, YESO Y PRODUCTOS DE YESO	11,267.98		11,267.98	1,979.44	1,979.44	1,979.44	1,979.44	9,288.54
2.4.4	MADERA Y PRODUCTOS DE MADERA	14,182.16		14,182.16	14,061.60	14,061.60	14,061.60	14,061.60	120.56
2.4.4.1	MADERA Y PRODUCTOS DE MADERA	14,182.16		14,182.16	14,061.60	14,061.60	14,061.60	14,061.60	120.56
2.4.6	MATERIAL ELÉCTRICO Y ELECTRONICO	70,653.69		70,653.69	18,077.02	18,077.02	18,077.02	18,077.02	52,576.67
2.4.6.1	MATERIAL ELÉCTRICO Y ELECTRONICO	70,653.69		70,653.69	18,077.02	18,077.02	18,077.02	18,077.02	52,576.67
2.4.7	ARTÍCULOS METÁLICOS PARA LA CONSTRUCCIÓN	52,296.92		52,296.92	22,137.60	22,137.60	22,137.60	22,137.60	30,159.32
2.4.7.1	ARTÍCULOS METÁLICOS PARA LA CONSTRUCCIÓN	52,296.92		52,296.92	22,137.60	22,137.60	22,137.60	22,137.60	30,159.32
2.4.8	MATERIALES COMPLEMENTARIOS	15,355.79		15,355.79	-	-	-	-	15,355.79
2.4.8.1	MATERIALES COMPLEMENTARIOS	15,355.79		15,355.79	-	-	-	-	15,355.79
2.4.9	OTROS MATERIALES Y ART.D/CONST.Y REPAR.	9,022.00		9,022.00	507.32	507.32	507.32	507.32	8,514.68
2.4.9.1	OTROS MATERIALES Y ARTÍCULOS DE CONSTRUCCIÓN Y REPARACIÓN	9,022.00		9,022.00	507.32	507.32	507.32	507.32	8,514.68
2.5	PRODUCTOS QUÍM. FARMAC.Y DE LABORATORIO	47,486.26		47,486.26	133,783.97	133,783.97	133,783.97	133,783.97	86,297.71
2.5.1	PRODUCTOS QUÍMICOS BÁSICOS	474.00		474.00	-	-	-	-	474.00
2.5.1.1	PRODUCTOS QUÍMICOS BÁSICOS	474.00		474.00	-	-	-	-	474.00
2.5.2	FERTILIZANTES, PESTICID Y OTROS AGROQ.	6,541.16		6,541.16	1,650.00	1,650.00	1,650.00	1,650.00	4,891.16
2.5.2.1	FERTILIZANTES, PESTICIDAS Y OTROS AGROQ.	6,541.16		6,541.16	1,650.00	1,650.00	1,650.00	1,650.00	4,891.16
2.5.3	MEDICINAS Y PRODUCTOS FARMACÉUTICOS	-		-	102,147.07	102,147.07	102,147.07	102,147.07	102,147.07
2.5.3.1	MEDICINAS Y PRODUCTOS FARMACÉUTICOS	-		-	102,147.07	102,147.07	102,147.07	102,147.07	102,147.07
2.5.4	MATERIALES, ACCES. Y SUMIN. MÉDICOS	40,471.10		40,471.10	17,181.53	17,181.53	17,181.53	17,181.53	23,289.57
2.5.4.1	MATERIALES, ACCESORIOS Y SUMINISTROS MÉDICOS	40,471.10		40,471.10	17,181.53	17,181.53	17,181.53	17,181.53	23,289.57
2.5.6	FIBRAS SINT. HULES, PLÁST. Y DERIVADOS	-		-	12,805.37	12,805.37	12,805.37	12,805.37	12,805.37
2.5.6.1	FIBRAS SINT. HULES, PLÁSTICOS Y DERIVADOS	-		-	12,805.37	12,805.37	12,805.37	12,805.37	12,805.37
2.6	COMBUSTIBLES, LUBRICANTES Y ADITIVOS	213,475.07		213,475.07	53,787.00	53,787.00	53,787.00	53,787.00	159,688.07
2.6.1	COMBUSTIBLES, LUBRICANTES Y ADITIVOS	213,475.07		213,475.07	53,787.00	53,787.00	53,787.00	53,787.00	159,688.07
2.6.1.1	COMBUSTIBLES, LUBRICANTES Y ADITIVOS	213,475.07		213,475.07	53,787.00	53,787.00	53,787.00	53,787.00	159,688.07
2.7	VEST. BLANCOS, PREND.D/PROT.Y ART. DEP.	136,510.31		136,510.31	16,987.04	16,987.04	16,987.04	16,987.04	119,523.27
2.7.1	VESTUARIOS Y UNIFORMES	121,958.92		121,958.92	-	-	-	-	121,958.92
2.7.1.1	VESTUARIOS Y UNIFORMES	121,958.92		121,958.92	-	-	-	-	121,958.92
2.7.2	PRENDAS DE SEG. Y PROT. PERSONAL	2,857.67		2,857.67	-	-	-	-	2,857.67
2.7.2.1	PRENDAS DE SEG. Y PROTECCION DE PERSONAL	2,857.67		2,857.67	-	-	-	-	2,857.67
2.7.3	ARTÍCULOS DEPORTIVOS	10,583.84		10,583.84	16,987.04	16,987.04	16,987.04	16,987.04	6,403.20
2.7.3.1	ARTÍCULOS DEPORTIVOS	10,583.84		10,583.84	16,987.04	16,987.04	16,987.04	16,987.04	6,403.20
2.7.4	PRODUCTOS TEXTILES	1,109.88		1,109.88	-	-	-	-	1,109.88
2.7.4.1	PRODUCTOS TEXTILES	1,109.88		1,109.88	-	-	-	-	1,109.88
2.9	HERRAMIENTAS MENORES	74,670.78		74,670.78	6,489.76	6,489.76	6,489.76	6,489.76	68,181.02
2.9.1	HERRAMIENTAS MENORES	47,591.18		47,591.18	183.64	183.64	183.64	183.64	47,407.54
2.9.1.1	HERRAMIENTAS MENORES	47,591.18		47,591.18	183.64	183.64	183.64	183.64	47,407.54
2.9.2	REFACCIONES Y ACCES. MEN. D/EDIFICIOS	9,835.91		9,835.91	1,510.12	1,510.12	1,510.12	1,510.12	8,325.79
2.9.2.1	REFACCIONES Y ACCESORIOS MENORES DE EDIFICIOS	9,835.91		9,835.91	1,510.12	1,510.12	1,510.12	1,510.12	8,325.79
2.9.3	REF Y ACC.MEN.MOB.EQPO D/ADM.EDUC.Y REC.	2,937.00		2,937.00	-	-	-	-	2,937.00



MUNICIPIO DE TLAHUELLIPAN
R.F.C. MTL850101A20
ESTADO ANALÍTICO DEL EJERCICIO DEL PRESUPUESTO POR FUENTE DE FINANCIAMIENTO.
DEL 1 DE ENERO AL 31 DE JULIO DE 2020.

	Concepto	Egreso Aprobado -1	Ampliaciones/ Reducciones -2	Egreso Modificado (3=1+2)	Egreso Comprometido	Egreso Devengado -4	Egreso Ejercido	Egreso Pagado -5	Subejercicio III (6=3-4) III+
2.9.3.1	REF. Y ACCESORIOS MENORES MOB. EQUIPO DE ADMON. EDUCACIÓN Y RECREATIVO	2,937.00		2,937.00	-	-	-	-	2,937.00
2.9.6	REFACCIONES Y ACCES.MEN.D/EQPO D/TRANSP.	10,673.00		10,673.00	4,796.00	4,796.00	4,796.00	4,796.00	5,877.00
2.9.6.1	REFACCIONES Y ACCESORIOS MENORES DE EQUIPO DE TRANSPORTE	10,673.00		10,673.00	4,796.00	4,796.00	4,796.00	4,796.00	5,877.00
2.9.8	REFACCIONES Y ACC. MEN.D/MAQ.Y OTROS EQ.	3,633.69		3,633.69	-	-	-	-	3,633.69
2.9.8.1	REFACCIONES Y ACCESORIOS MENORES DE MAQUINARIA Y OTROS EQUIPOS	3,633.69		3,633.69	-	-	-	-	3,633.69
2	REPO DIF	322,255.81		322,255.81	132,377.46	132,377.46	132,377.46	132,377.46	189,878.35
2.1	MATERIALES Y SUMINISTROS	322,255.81		322,255.81	132,377.46	132,377.46	132,377.46	132,377.46	189,878.35
2.1	MAERIALES DE ADMINISTRACIÓN, EMISIÓN DE DOCUMENTOS Y ARTÍCULOS OFICIALES	32,359.22		32,359.22	12,982.40	12,982.40	12,982.40	12,982.40	19,376.82
2.1.1	MATERIALES, ÚTILES Y EQUIPOS MENORES DE OFICINA	18,691.24		18,691.24	7,024.64	7,024.64	7,024.64	7,024.64	11,666.60
2.1.1.1	MATERIALES ÚTILES Y EQUIPOS MENORES DE OFICINA	18,691.24		18,691.24	7,024.64	7,024.64	7,024.64	7,024.64	11,666.60
2.1.2	MATERIALES Y ÚTILES D/IMPRES. Y REPROD.	3,595.78		3,595.78	-	-	-	-	3,595.78
2.1.2.1	MATERIALES Y ÚTILES DE IMPRESIÓN Y REPRODUCCIÓN	3,595.78		3,595.78	-	-	-	-	3,595.78
2.1.4	MAT. ÚTIL Y EPOPOS MEN. TECN.D/L INF. Y COM.	1,432.00		1,432.00	787.51	787.51	787.51	787.51	644.49
2.1.4.1	MAT. UTIL Y EQUIPOS MEN. TECN. D/L INF. Y COM.	1,432.00		1,432.00	787.51	787.51	787.51	787.51	644.49
2.1.6	MATERIAL DE LIMPIEZA	8,640.20		8,640.20	5,170.25	5,170.25	5,170.25	5,170.25	3,469.95
2.1.6.1	MATERIAL DE LIMPIEZA	8,640.20		8,640.20	5,170.25	5,170.25	5,170.25	5,170.25	3,469.95
2.2	ALIMENTOS Y UTENSILIOS	268,397.50		268,397.50	118,933.90	118,933.90	118,933.90	118,933.90	149,463.60
2.2.1	PRODUCTOS ALIMENTICIOS PARA PERSONAS	267,602.50		267,602.50	118,858.30	118,858.30	118,858.30	118,858.30	148,744.20
2.2.1.1	PRODUCTOS ALIMENTICIOS PARA PERSONAS	267,602.50		267,602.50	118,858.30	118,858.30	118,858.30	118,858.30	148,744.20
2.2.3	UTENSILIOS P/EL SERVICIO D/ALIMENT.	795.00		795.00	75.60	75.60	75.60	75.60	719.40
2.2.3.1	UTENSILIOS PARA EL SERVICIO DE ALIMENTACIÓN	795.00		795.00	75.60	75.60	75.60	75.60	719.40
2.4	MATERIALES Y ART.D/CONST. Y DE REPAR.	2,762.00		2,762.00	243.13	243.13	243.13	243.13	2,518.87
2.4.1	PRODUCTOS MINERALES NO METÁLICOS	72.00		72.00	-	-	-	-	72.00
2.4.1.1	PRODUCTOS MINERALES NO METÁLICOS	72.00		72.00	-	-	-	-	72.00
2.4.3	CAL, YESO Y PRODUCTOS DE YESO	102.00		102.00	-	-	-	-	102.00
2.4.3.1	CAL, YESO Y PRODUCTOS DE YESO	102.00		102.00	-	-	-	-	102.00
2.4.5	VIDRIO Y PRODUCTOS DE VIDRIO	960.00		960.00	-	-	-	-	960.00
2.4.5.1	VIDRIO Y PRODUCTOS DE VIDRIO	960.00		960.00	-	-	-	-	960.00
2.4.6	MATERIAL ELÉCTRICO Y ELECTRONICO	1,628.00		1,628.00	243.13	243.13	243.13	243.13	1,384.87
2.4.6.1	MATERIAL ELCTRICO Y ELECTRONICO	1,628.00		1,628.00	243.13	243.13	243.13	243.13	1,384.87
2.5	PRODUCTOS QUIM. FARMAC.Y DE LABORATORIO-A MEDICA	5,409.69		5,409.69	-	-	-	-	5,409.69
2.5.4	MATERIALES, ACCES. Y SUMIN. MEDICOS	3,112.89		3,112.89	-	-	-	-	3,112.89
2.5.4.1	MATERIALES, ACCESORIOS Y SUMINISTROS MEDICOS	3,112.89		3,112.89	-	-	-	-	3,112.89
2.5.9	OTROS PRODUCTOS QUIMICOS	2,296.80		2,296.80	-	-	-	-	2,296.80
2.5.9.1	OTROS PRODUCTOS QUIMICOS	2,296.80		2,296.80	-	-	-	-	2,296.80
2.7	VEST. BLANCOS, PREND. D/PROT. VAPT.DER.	530.00		530.00	-	-	-	-	530.00
2.7.4	PRODUCTOS TEXTILES	530.00		530.00	-	-	-	-	530.00
2.7.4.1	PRODUCTOS TEXTILES	530.00		530.00	-	-	-	-	530.00
2.9	HERRAMIENTAS, REFACC.Y ACCES.MENORES	12,797.40		12,797.40	218.03	218.03	218.03	218.03	12,579.37
2.9.1	HERRAMIENTAS Y ACCES.MENORES	12,797.40		12,797.40	218.03	218.03	218.03	218.03	12,579.37
2.9.1.1	HERRAMIENTAS MENORES	-		-	218.03	218.03	218.03	218.03	218.03



ESTADO ANALÍTICO DEL EJERCICIO DEL PRESUPUESTO POR FUENTE DE FINANCIAMIENTO.
DEL 1 DE ENERO AL 31 DE JULIO DE 2020.

	Concepto	Egreso Aprobado -1	Ampliaciones/Reducciones -2	Egreso Modificado (3=1+2)	Egreso Comprometido	Egreso Devengado -4	Egreso Ejercido	Egreso Pagado -5	Subejercicio III+ (6=3-4) III+
2.9.2	REFACCIONES Y ACCES. MEN. D/EDIFICIOS	9,837.40		9,837.40					9,837.40
2.9.2.1	REFACCIONES Y ACCESORIOS MENORES DE EDIFICIOS	9,837.40		9,837.40					9,837.40
2.9.6	REFACCIONES Y ACCES.MEN.D/EOPO D/TRANSP.	2,960.00		2,960.00					2,960.00
2.9.6.1	REFACCIONES Y ACCESORIOS MENORES DE EQUIPO DE TRANSPORTE	2,960.00		2,960.00					2,960.00
2	FONDO DE FOMENTO MUNICIPAL	2,517,731.44		2,517,731.44	1,352,751.74	1,352,751.74	1,352,751.74	1,352,751.74	1,164,979.70
2.1	MATERIALES Y SUMINISTROS	2,517,731.44		2,517,731.44	1,352,751.74	1,352,751.74	1,352,751.74	1,352,751.74	1,164,979.70
2.1.1	MATERIALES DE ADMINISTRACIÓN, EMISIÓN DE DOCUMENTOS Y ARTÍCULOS OFICIALES	207,372.27		207,372.27	7,238.40	7,238.40	7,238.40	7,238.40	200,133.87
2.1.2	MATERIALES Y ÚTILES D/IMPRES. Y REPROD.	14,030.00		14,030.00					14,030.00
2.1.2.1	MATERIALES Y ÚTILES DE IMPRESION Y REPRODUCCIÓN	14,030.00		14,030.00					14,030.00
2.1.4	MAT.ÚTIL.Y EOPOS MEN.TECN.D/L INF.Y COM.	155,738.11		155,738.11					155,738.11
2.1.4.1	MAT. ÚTIL Y EQUIPOS MEN. TECN. D/L INF. Y COM.	155,738.11		155,738.11					155,738.11
2.1.5	MATERIAL IMPRESO E INFORMACIÓN DIGITAL	17,604.16		17,604.16	7,238.40	7,238.40	7,238.40	7,238.40	10,365.76
2.1.5.1	MATERIAL IMPRESO E INFORMACIÓN DIGITAL	17,604.16		17,604.16	7,238.40	7,238.40	7,238.40	7,238.40	10,365.76
2.1.6	MATERIAL DE LIMPIEZA	20,000.00		20,000.00					20,000.00
2.1.6.1	MATERIAL DE LIMPIEZA	20,000.00		20,000.00					20,000.00
2.2	ALIMENTOS Y UTENSILIOS	17,113.96		17,113.96	60,327.79	60,327.79	60,327.79	60,327.79	43,213.83
2.2.1	PRODUCTOS ALIMENTICIOS PARA PERSONAS	17,113.96		17,113.96	60,327.79	60,327.79	60,327.79	60,327.79	43,213.83
2.2.1.1	PRODUCTOS ALIMENTICIOS PARA PERSONAS	17,113.96		17,113.96	60,327.79	60,327.79	60,327.79	60,327.79	43,213.83
2.4	MATERIALES Y ART.D/CONST.Y DE REPAR.	695,032.35		695,032.35	332,107.28	332,107.28	332,107.28	332,107.28	362,925.07
2.4.1	PRODUCTOS MINERALES NO METÁLICOS	23,425.88		23,425.88	6,417.60	6,417.60	6,417.60	6,417.60	17,008.28
2.4.1.1	PRODUCTOS MINERALES NO METÁLICOS	23,425.88		23,425.88	6,417.60	6,417.60	6,417.60	6,417.60	17,008.28
2.4.2	CEMENTO Y PRODUCTOS DE CONCRETO	49,579.93		49,579.93	10,262.08	10,262.08	10,262.08	10,262.08	39,317.85
2.4.2.1	CEMENTO Y PRODUCTOS DE CONCRETO	49,579.93		49,579.93	10,262.08	10,262.08	10,262.08	10,262.08	39,317.85
2.4.3	CAL, YESO Y PRODUCTOS DE YESO				4,108.39	4,108.39	4,108.39	4,108.39	4,108.39
2.4.3.1	CAL, YESO Y PRODUCTOS DE YESO				4,108.39	4,108.39	4,108.39	4,108.39	4,108.39
2.4.5	VIDRIO Y PRODUCTOS DE VIDRIO	7,273.20		7,273.20					7,273.20
2.4.5.1	VIDRIO Y PRODUCTOS DE VIDRIO	7,273.20		7,273.20					7,273.20
2.4.6	MATERIAL ELÉCTRICO Y ELECTRÓNICO	291,075.16		291,075.16	58,533.64	58,533.64	58,533.64	58,533.64	232,541.52
2.4.6.1	MATERIAL ELCTRICO Y ELECTRONICO	291,075.16		291,075.16	58,533.64	58,533.64	58,533.64	58,533.64	232,541.52
2.4.7	ARTÍCULOS METÁLICOS PARA LA CONSTRUCCIÓN	3,957.22		3,957.22	11,044.07	11,044.07	11,044.07	11,044.07	7,086.85
2.4.7.1	ARTÍCULOS METÁLICOS PARA LA CONSTRUCCIÓN	3,957.22		3,957.22	11,044.07	11,044.07	11,044.07	11,044.07	7,086.85
2.4.9	OTROS MATERIALES Y ART.D/CONST.Y REPAR.	319,720.96		319,720.96	241,741.50	241,741.50	241,741.50	241,741.50	77,979.46
2.4.9.1	OTROS MATERIALES Y ARTICULOS DE CONSTRUCCIÓN Y REPARACIÓN	319,720.96		319,720.96	241,741.50	241,741.50	241,741.50	241,741.50	77,979.46
2.5	PRODUCTOS QUIM. FARMACY DE LABORATORIO	3,760.77		3,760.77	473,919.28	473,919.28	473,919.28	473,919.28	470,158.51
2.5.3	MEDICINAS Y PRODUCTOS FARMACÉUTICOS				131,300.04	131,300.04	131,300.04	131,300.04	131,300.04
2.5.3.1	MEDICINAS Y PRODUCTOS FARMACÉUTICOS				131,300.04	131,300.04	131,300.04	131,300.04	131,300.04
2.5.4	MATERIALES, ACCES. Y SUMIN. MÉDICOS	3,043.83		3,043.83	342,619.24	342,619.24	342,619.24	342,619.24	339,575.41
2.5.4.1	MATERIALES, ACCESORIOS Y SUMINISTROS MÉDICOS	3,043.83		3,043.83	342,619.24	342,619.24	342,619.24	342,619.24	339,575.41
2.5.6	FIBRAS SINT. HULES, PLÁST. Y DERIVADOS	716.94		716.94					716.94
2.5.6.1	FIBRAS SINT. HULES, PLÁSTICOS Y DERIVADOS	716.94		716.94					716.94
2.6	COMBUSTIBLES, LUBRICANTES Y ADITIVOS	1,483,863.01		1,483,863.01	433,560.64	433,560.64	433,560.64	433,560.64	1,050,302.37
2.6.1	COMBUSTIBLES, LUBRICANTES Y ADITIVOS	1,483,863.01		1,483,863.01	433,560.64	433,560.64	433,560.64	433,560.64	1,050,302.37
2.6.1.1	COMBUSTIBLES, LUBRICANTES Y ADITIVOS	1,483,863.01		1,483,863.01	433,560.64	433,560.64	433,560.64	433,560.64	1,050,302.37



MUNICIPIO DE TLAHUELIPAN

R.F.C. MTL850101A20

ESTADO ANALÍTICO DEL EJERCICIO DEL PRESUPUESTO POR FUENTE DE FINANCIAMIENTO.
DEL 1 DE ENERO AL 31 DE JULIO DE 2020.

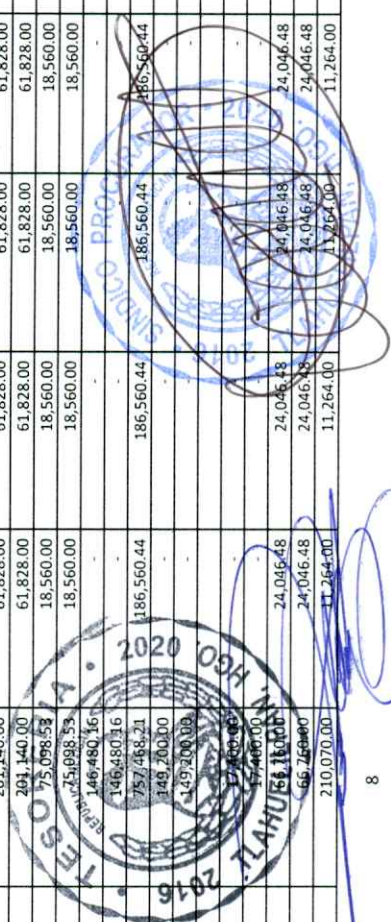
	Concepto	Egreso Aprobado -1	Ampliaciones/ Reducciones -2	Egreso Modificado (3=1+2)	Egreso Comprometido	Egreso Devengado -4	Egreso Ejercido	Egreso Pagado -5	Subejercicio II II+ (6=3-4) II+
2.7	VEST. BLANCOS, PREND. D/PROT. Y ART. DEP.	7,885.08		7,885.08					7,885.08
2.7.1	VESTUARIOS Y UNIFORMES	6,124.80		6,124.80					6,124.80
2.7.1.1	VESTUARIOS Y UNIFORMES	6,124.80		6,124.80					6,124.80
2.7.2	PRENDAS DE SEG. Y PROT. PERSONAL	1,760.28		1,760.28					1,760.28
2.7.2.1	PRENDAS DE SEG. Y PROTECCION DEL PERSONAL	1,760.28		1,760.28					1,760.28
2.9	HERRAMIENTAS, REFACC. Y ACCES. MENORES	102,704.00		102,704.00	45,598.35	45,598.35	45,598.35	45,598.35	57,105.65
2.9.1	HERRAMIENTAS MENORES	17,015.65		17,015.65	6,863.34	6,863.34	6,863.34	6,863.34	10,152.31
2.9.1.1	HERRAMIENTAS MENORES	17,015.65		17,015.65	6,863.34	6,863.34	6,863.34	6,863.34	10,152.31
2.9.2	REFACCIONES Y ACCES. MEN. D/EDIFICIOS	19,649.92		19,649.92	590.00	590.00	590.00	590.00	19,059.92
2.9.2.1	REFACCIONES Y ACCESORIOS MENORES DE EDIFICIOS	19,649.92		19,649.92	590.00	590.00	590.00	590.00	19,059.92
2.9.6	REFACCIONES Y ACCES. MEN. D/EQPO D/TRANSP.	65,499.49		65,499.49	38,145.01	38,145.01	38,145.01	38,145.01	27,354.48
2.9.6.1	REFACCIONES Y ACCESORIOS MENORES DE EQUIPO DE TRANSPORTE	65,499.49		65,499.49	38,145.01	38,145.01	38,145.01	38,145.01	27,354.48
2.9.8	REFACCIONES Y ACC. MEN. D/MAQ. Y OTROS EQ.	538.94		538.94					538.94
2.9.8.1	REFACCIONES Y ACCESORIOS MENORES DE MAQUINARIA Y OTROS EQUIPOS	538.94		538.94					538.94
2	FORTAMUN	2,044,359.01		2,044,359.01	548,514.31	548,514.31	548,514.31	548,514.31	1,495,844.70
2.1	MATERIALES Y SUMINISTROS	2,044,359.01		2,044,359.01	548,514.31	548,514.31	548,514.31	548,514.31	1,495,844.70
2.1.1	MAERIALES DE ADMINISTRACIÓN, EMISIÓN DE DOCUMENTOS Y ARTÍCULOS OFICIALES	10,152.36		10,152.36	5,278.08	5,278.08	5,278.08	5,278.08	4,874.28
2.1.4	MAT. ÚTIL Y EQPOS MEN. TECN. D/INF. Y COM.	10,152.36		10,152.36	5,278.08	5,278.08	5,278.08	5,278.08	4,874.28
2.1.4.1	MAT. ÚTIL Y EQUIPOS MEN. TECN. D/L INF. Y COM.	10,152.36		10,152.36	5,278.08	5,278.08	5,278.08	5,278.08	4,874.28
2.2	ALIMENTOS Y UTENSILIOS	65,431.21		65,431.21	6,272.94	6,272.94	6,272.94	6,272.94	59,158.27
2.2.1	PRODUCTOS ALIMENTICIOS PARA PERSONAS	65,431.21		65,431.21	6,272.94	6,272.94	6,272.94	6,272.94	59,158.27
2.2.1.1	PRODUCTOS ALIMENTICIOS PARA PERSONAS	65,431.21		65,431.21	6,272.94	6,272.94	6,272.94	6,272.94	59,158.27
2.3	MATERIAS PRIMAS Y MATERIALES DE PRODUCCIÓN Y COMERCIALIZACIÓN				193,430.51	193,430.51	193,430.51	193,430.51	
2.3.5	PROD. QUIM. FARM. Y LAB. ADQ. COMO M.P.				193,430.51	193,430.51	193,430.51	193,430.51	
2.3.5.1	PROD. QUIMICOS FARMACEUTICOS Y LABORATORIO ADQ. COMO M.P.				193,430.51	193,430.51	193,430.51	193,430.51	
2.4	MATERIALES Y ART. D/CONST. Y DE REPAR.	15,803.11		15,803.11					15,803.11
2.4.7	ARTÍCULOS METÁLICOS PARA LA CONSTRUCCIÓN	15,803.11		15,803.11					15,803.11
2.4.7.1	ARTÍCULOS METÁLICOS PARA LA CONSTRUCCIÓN	15,803.11		15,803.11					15,803.11
2.5	PRODUCTOS QUIM. FARMAC. Y DE LABORATORIO				67,238.01	67,238.01	67,238.01	67,238.01	
2.5.4	MATERIALES, ACCES. Y SUMIN. MÉDICOS				67,238.01	67,238.01	67,238.01	67,238.01	
2.5.4.1	MATERIALES, ACCESORIOS Y SUMINISTROS MÉDICOS				67,238.01	67,238.01	67,238.01	67,238.01	
2.6	COMBUSTIBLES, LUBRICANTES Y ADITIVOS	1,435,495.65		1,435,495.65	235,944.17	235,944.17	235,944.17	235,944.17	1,199,551.48
2.6.1	COMBUSTIBLES, LUBRICANTES Y ADITIVOS	1,435,495.65		1,435,495.65	235,944.17	235,944.17	235,944.17	235,944.17	1,199,551.48
2.6.1.1	COMBUSTIBLES, LUBRICANTES Y ADITIVOS	1,435,495.65		1,435,495.65	235,944.17	235,944.17	235,944.17	235,944.17	1,199,551.48
2.7	VEST. BLANCOS, PREND. D/PROT. Y ART. DEP.	470,746.56		470,746.56					470,746.56
2.7.1	VESTUARIOS Y UNIFORMES	470,746.56		470,746.56					470,746.56
2.7.1.1	VESTUARIOS Y UNIFORMES	470,746.56		470,746.56					470,746.56
2.8	MATERIALES Y SUMINISTROS PARA SEGURIDAD PÚBLICA	26,042.00		26,042.00	40,350.60	40,350.60	40,350.60	40,350.60	14,308.60
2.8.2	MATERIALES DE SEGURIDAD PÚBLICA	26,042.00		26,042.00	40,350.60	40,350.60	40,350.60	40,350.60	14,308.60
2.8.2.1	MATERIALES DE SEGURIDAD PÚBLICA	26,042.00		26,042.00	40,350.60	40,350.60	40,350.60	40,350.60	14,308.60
2.9	HERRAMIENTAS, REFACC. Y ACCES. MENORES	20,688.12		20,688.12					20,688.12
2.9.6	REFACCIONES Y ACCES. MEN. D/EQPO D/TRANSP.	16,704.68		16,704.68					16,704.68

MUNICIPIO DE TLAHUELIPAN
R.F.C. MTL850101A20
ESTADO ANALÍTICO DEL EJERCICIO DEL PRESUPUESTO POR FUENTE DE FINANCIAMIENTO.
DEL 1 DE ENERO AL 31 DE JULIO DE 2020.

	Concepto	Egreso Aprobado 1	Ampliaciones/ Reducciones 2	Egreso Modificado (3=1+2)	Egreso Comprometido	Egreso Devengado 4	Egreso Ejercido	Egreso Pagado 5	Subejercicio II III+ (6=3-4) III+
2.9.6.1	REFACCIONES Y ACCESORIOS MENORES DE EQUIPO DE TRANSPORTE	16,704.68		16,704.68					16,704.68
2.9.8	REFACCIONES Y ACC. MEN.D/MAQ.Y OTROS EQ.	3,983.44		3,983.44					3,983.44
2.9.8.1	REFACCIONES Y ACCESORIOS MENORES DE MAQUINARIA Y OTROS EQUIPOS	3,983.44		3,983.44					3,983.44
2	FOFYR	556,332.70		556,332.70	520,990.07	520,990.07	520,990.07	520,990.07	35,342.63
2.1	MATERIALES Y SUMINISTROS	556,332.70		556,332.70	520,990.07	520,990.07	520,990.07	520,990.07	35,342.63
2.1.1	MATERIALES DE ADMINISTRACIÓN, EMISIÓN DE DOCUMENTOS Y ARTÍCULOS OFICIALES	556,332.70		556,332.70	520,990.07	520,990.07	520,990.07	520,990.07	35,342.63
2.1.1.1	MATERIALES, ÚTILES Y EQUIPOS MENORES DE OFICINA	415,971.02		415,971.02	171,655.21	171,655.21	171,655.21	171,655.21	244,315.81
2.1.1.1.1	MATERIALES ÚTILES Y EQUIPOS MENORES DE OFICINA	415,971.02		415,971.02	171,655.21	171,655.21	171,655.21	171,655.21	244,315.81
2.1.4	MAT. ÚTIL Y EOPOS MEN. TECN. D/L INF. Y COM.	108,806.93		108,806.93	349,334.86	349,334.86	349,334.86	349,334.86	240,527.93
2.1.4.1	MAT. UTIL Y EQUIPOS MEN. TECN. D/L INF. Y COM.	108,806.93		108,806.93	349,334.86	349,334.86	349,334.86	349,334.86	240,527.93
2.1.6	MATERIAL DE LIMPIEZA	31,554.75		31,554.75					31,554.75
2.1.6.1	MATERIAL DE LIMPIEZA	31,554.75		31,554.75					31,554.75
2	DONACIÓN PEMEX				2,688,989.00	2,688,989.00	2,688,989.00	2,688,989.00	2,688,989.00
2.3	MATERIAS PRIMAS Y MATERIALES DE PRODUCCIÓN Y COMERCIALIZACIÓN				2,688,989.00	2,688,989.00	2,688,989.00	2,688,989.00	2,688,989.00
2.3.9	OTROS PRODUCTOS ADQ. C/ MATERIA PRIMA				1,626,626.00	1,626,626.00	1,626,626.00	1,626,626.00	1,626,626.00
2.3.9.2	PETROLEO, GAS Y SUS DERIVADOS, ADQUIRIDOS COMO MATERIA PRIMA				1,626,626.00	1,626,626.00	1,626,626.00	1,626,626.00	1,626,626.00
2.6	COMBUSTIBLES, LUBRICANTES Y ADITIVOS				1,062,363.00	1,062,363.00	1,062,363.00	1,062,363.00	1,062,363.00
2.6.1	COMBUSTIBLES, LUBRICANTES Y ADITIVOS				1,062,363.00	1,062,363.00	1,062,363.00	1,062,363.00	1,062,363.00
2.6.1.1	COMBUSTIBLES, LUBRICANTES Y ADITIVOS				1,062,363.00	1,062,363.00	1,062,363.00	1,062,363.00	1,062,363.00
2	FONDO GENERAL DE PARTICIPACIONES				294,618.40	294,618.40	294,618.40	294,618.40	294,618.40
2.1	MATERIALES Y SUMINISTROS				294,618.40	294,618.40	294,618.40	294,618.40	294,618.40
2.1.1	MATERIALES DE ADMINISTRACIÓN, EMISIÓN DE DOCUMENTOS Y ARTÍCULOS OFICIALES				294,618.40	294,618.40	294,618.40	294,618.40	294,618.40
2.1.1.1	MATERIALES, ÚTILES Y EQUIPOS MENORES DE OFICINA				157,595.67	157,595.67	157,595.67	157,595.67	157,595.67
2.1.1.1.1	MATERIALES ÚTILES Y EQUIPOS MENORES DE OFICINA				157,595.67	157,595.67	157,595.67	157,595.67	157,595.67
2.1.4	MAT. ÚTIL Y EOPOS MEN. TECN. D/L INF. Y COM.				128,670.73	128,670.73	128,670.73	128,670.73	128,670.73
2.1.4.1	MAT. UTIL Y EQUIPOS MEN. TECN. D/L INF. Y COM.				128,670.73	128,670.73	128,670.73	128,670.73	128,670.73
2.1.5	MATERIAL IMPRESO E INFORMACIÓN DIGITAL				8,352.00	8,352.00	8,352.00	8,352.00	8,352.00
2.1.5.1	MATERIAL IMPRESO E INFORMACIÓN DIGITAL				8,352.00	8,352.00	8,352.00	8,352.00	8,352.00
2	IEFS GASOLINA				124,471.81	124,471.81	124,471.81	124,471.81	124,471.81
2.1	MATERIALES Y SUMINISTROS				124,471.81	124,471.81	124,471.81	124,471.81	124,471.81
2.1.1	MATERIALES DE ADMINISTRACIÓN, EMISIÓN DE DOCUMENTOS Y ARTÍCULOS OFICIALES				124,471.81	124,471.81	124,471.81	124,471.81	124,471.81
2.1.1.1	MAT. ÚTIL Y EOPOS MEN. TECN. D/L INF. Y COM.				124,471.81	124,471.81	124,471.81	124,471.81	124,471.81
2.1.1.1.1	MAT. UTIL Y EQUIPOS MEN. TECN. D/L INF. Y COM.				124,471.81	124,471.81	124,471.81	124,471.81	124,471.81
2	FEIEFF				605,626.36	605,626.36	605,626.36	605,626.36	605,626.36
2.1	MATERIALES Y SUMINISTROS				605,626.36	605,626.36	605,626.36	605,626.36	605,626.36




Concepto	Egreso Aprobado -1	Ampliaciones/Reducciones -2	Egreso Modificado (3=1+2)	Egreso Comprometido	Egreso Devengado -4	Egreso Ejercido	Egreso Pagado -5	Subejercicio II (6=3-4) III+
2.1 MATERIALES DE ADMINISTRACIÓN, EMISIÓN DE DOCUMENTOS Y ARTÍCULOS OFICIALES				98,712.16	98,712.16	98,712.16	98,712.16	98,712.16
2.1.1 MATERIALES, ÚTILES Y EQUIPOS MENORES DE OFICINA				10,334.61	10,334.61	10,334.61	10,334.61	10,334.61
2.1.1.1 MATERIALES ÚTILES Y EQUIPOS MENORES DE OFICINA				10,334.61	10,334.61	10,334.61	10,334.61	10,334.61
2.1.4 MAT. ÚTIL. Y EPO. MEN. TECN. D/L. INF. Y COM.				88,377.55	88,377.55	88,377.55	88,377.55	88,377.55
2.1.4.1 MAT. ÚTIL. Y EQUIPOS MEN. TECN. D/L INF. Y COM.				88,377.55	88,377.55	88,377.55	88,377.55	88,377.55
2.5 PRODUCTOS QUÍM. FARMAC. Y DE LABORATORIO				506,914.20	506,914.20	506,914.20	506,914.20	506,914.20
2.5.4 MATERIALES, ACCES. Y SUMIN. MÉDICOS				506,914.20	506,914.20	506,914.20	506,914.20	506,914.20
2.5.4.1 MATERIALES, ACCESORIOS Y SUMINISTROS MÉDICOS				506,914.20	506,914.20	506,914.20	506,914.20	506,914.20
3 SERVICIOS GENERALES	13,929,425.45	-	13,929,425.45	7,103,138.77	7,103,138.77	7,103,138.77	7,103,138.77	6,826,286.68
REPO	4,373,944.49	-	4,373,944.49	1,713,513.59	1,713,513.59	1,713,513.59	1,713,513.59	2,660,430.90
3.1 SERVICIOS GENERALES	4,373,944.49		4,373,944.49	1,713,513.59	1,713,513.59	1,713,513.59	1,713,513.59	2,660,430.90
3.1.1 SERVICIOS BÁSICOS	37,817.39		37,817.39	38,893.32	38,893.32	38,893.32	38,893.32	1,075.93
3.1.1.1 ENERGÍA ELÉCTRICA				7,206.13	7,206.13	7,206.13	7,206.13	7,206.13
3.1.1.1.1 ENERGÍA ELÉCTRICA				7,206.13	7,206.13	7,206.13	7,206.13	7,206.13
3.1.4 TELEFONÍA TRADICIONAL	1,197.00		1,197.00	16,600.00	16,600.00	16,600.00	16,600.00	15,403.00
3.1.4.1 TELEFONÍA TRADICIONAL	1,197.00		1,197.00	16,600.00	16,600.00	16,600.00	16,600.00	15,403.00
3.1.5 TELEFONÍA CELULAR	11,252.00		11,252.00	13,882.00	13,882.00	13,882.00	13,882.00	2,630.00
3.1.5.1 TELEFONÍA CELULAR	11,252.00		11,252.00	13,882.00	13,882.00	13,882.00	13,882.00	2,630.00
3.1.7 SERVICIO DE ACCESO DE INTERNET, REDES Y PROCESAMIENTO DE INFORMACIÓN	22,841.59		22,841.59					22,841.59
3.1.7.1 SERVICIOS DE ACCESO DE INTERNET, REDES Y PROCESAMIENTO DE INFORMACIÓN	22,841.59		22,841.59					22,841.59
3.1.8 SERVICIOS POSTALES Y TELEGRÁFICOS	230.00		230.00	1,205.19	1,205.19	1,205.19	1,205.19	975.19
3.1.8.1 SERVICIOS POSTALES Y TELEGRÁFICOS	230.00		230.00	1,205.19	1,205.19	1,205.19	1,205.19	975.19
3.1.9 SERVICIOS INTEGRALES Y OTROS SERVICIOS	2,296.80		2,296.80					2,296.80
3.1.9.1 SERVICIOS INTEGRALES Y OTROS SERVICIOS	2,296.80		2,296.80					2,296.80
3.2 SERVICIOS DE ARRENDAMIENTO	571,204.89		571,204.89	142,096.80	142,096.80	142,096.80	142,096.80	429,108.09
3.2.2 ARRENDAMIENTO DE EDIFICIOS	32,080.00		32,080.00	17,304.00	17,304.00	17,304.00	17,304.00	14,776.00
3.2.2.1 ARRENDAMIENTO DE EDIFICIOS	32,080.00		32,080.00	17,304.00	17,304.00	17,304.00	17,304.00	14,776.00
3.2.3 ARREND. D/MOB. Y EPO. D/ADMÓN. EDUC. Y REC.	116,406.20		116,406.20	44,404.80	44,404.80	44,404.80	44,404.80	72,001.40
3.2.3.2 ARREND. D/MOB. Y EPO. D/ADMÓN. EDUC. Y REC.	116,406.20		116,406.20	44,404.80	44,404.80	44,404.80	44,404.80	72,001.40
3.2.5 ARRENDAMIENTO DE EQUIPO DE TRANSPORTE	201,140.00		201,140.00	61,828.00	61,828.00	61,828.00	61,828.00	139,312.00
3.2.5.1 ARRENDAMIENTO DE EQUIPO DE TRANSPORTE	201,140.00		201,140.00	61,828.00	61,828.00	61,828.00	61,828.00	139,312.00
3.2.6 ARRENDAMIENTO D/MAQ. OTROS EQUIPOS Y HERR.	75,098.53		75,098.53	18,560.00	18,560.00	18,560.00	18,560.00	56,538.53
3.2.6.1 ARRENDAMIENTO D/MAQ. OTROS EQUIPOS Y HERR.	75,098.53		75,098.53	18,560.00	18,560.00	18,560.00	18,560.00	56,538.53
3.2.9 OTROS ARRENDAMIENTOS	446,480.16		446,480.16					146,480.16
3.2.9.1 OTROS ARRENDAMIENTOS	446,480.16		446,480.16					146,480.16
3.3 SERV. PROF. CIEN. TÉCN. Y OTROS SERVICIOS	757,468.21		757,468.21	186,560.44	186,560.44	186,560.44	186,560.44	570,907.77
3.3.1 SERV. LEG. D/CONT. AUDIT. Y RELACIONADOS	149,200.00		149,200.00					149,200.00
3.3.1.1 ASESORIAS ASOCIADAS A CONVENIOS, TRATADOS O ACUERDOS	149,200.00		149,200.00					149,200.00
3.3.2 SERV. D/DISEÑO. ARQ. ING. Y ACTIVIDADES	17,400.00		17,400.00					17,400.00
3.3.2.1 SERV. D/CON. ADVA. PROC. TÉCN. Y TECNOLÓGICAS	17,400.00		17,400.00					17,400.00
3.3.3 SERV. D/CONS. ADVA. PROC. TÉCN. Y TECNOLÓGICAS	66,760.00		66,760.00	24,046.48	24,046.48	24,046.48	24,046.48	42,713.52
3.3.3.1 SERV. D/CONS. ADVA. PROC. TÉCN. Y TECNOLÓGICAS	66,760.00		66,760.00	24,046.48	24,046.48	24,046.48	24,046.48	42,713.52
3.3.4 SERVICIOS DE CAPACITACIÓN	210,070.00		210,070.00	11,264.00	11,264.00	11,264.00	11,264.00	198,806.00




MUNICIPIO DE TLAHUELILPAN
R.F.C. MTL850101A20
ESTADO ANALÍTICO DEL EJERCICIO DEL PRESUPUESTO POR FUENTE DE FINANCIAMIENTO.
DEL 1 DE ENERO AL 31 DE JULIO DE 2020.

	Concepto	Egreso Aprobado -1-	Ampliaciones/ Reducciones -2-	Egreso Modificado (3=1+2)	Egreso Comprometido	Egreso Devengado -4-	Egreso Ejercido	Egreso Pagado -5-	Subejercicio II III+ (6=3-4) II+
3.3.4.1	SERVICIOS DE CAPACITACIÓN	210,070.00		210,070.00	11,264.00	11,264.00	11,264.00	11,264.00	198,806.00
3.3.6	SERV.D/APOYO ADM. TRAD. FOT. E IMPRES.	179,872.24		179,872.24	71,463.86	71,463.86	71,463.86	71,463.86	108,408.38
3.3.6.2	SERV.D/APOYO ADM. TRAD. FOT. E IMPRES.	179,872.24		179,872.24	42,893.06	42,893.06	42,893.06	42,893.06	136,979.18
3.3.6.3	IMPRESIÓN DOCUMENTOS OFICIALES PARA LA PRESTACIÓN DE SERVICIOS PÚBLICOS	-		-	28,570.80	28,570.80	28,570.80	28,570.80	28,570.80
	(FORMAS VALORADAS)								
3.3.9	SERV. PROFES. CIENT. Y TÉCN. INTEGRALES	134,165.97		134,165.97	79,786.10	79,786.10	79,786.10	79,786.10	54,379.87
3.3.9.1	SUBCONTRATACION DE SERVICIOS CON TERCEROS	134,165.97		134,165.97	79,786.10	79,786.10	79,786.10	79,786.10	54,379.87
3.4	SERVICIOS FINAN. BANC. Y COMERCIALES	59,391.96		59,391.96	-	-	-	-	59,391.96
3.4.1	SERVICIOS FINAN. Y BANCARIOS	697.72		697.72	-	-	-	-	697.72
3.4.1.1	SERVICIOS FINAN. Y BANCARIOS	697.72		697.72	-	-	-	-	697.72
3.4.5	SEGUROS DE BIENES PATRIMONIALES	53,297.40		53,297.40	-	-	-	-	53,297.40
3.4.5.1	SEGURO DE BIENES PATRIMONIALES	53,297.40		53,297.40	-	-	-	-	53,297.40
3.4.9	SERV. FINAN. BANC. Y COMERC. INTEGRALES	5,396.84		5,396.84	-	-	-	-	5,396.84
3.4.9.1	SERV. FINAN. BANC. Y COMERC. INTEGRALES	5,396.84		5,396.84	-	-	-	-	5,396.84
3.5	SERV. D/INST. REPAR. MANTO Y CONSERVACIÓN	1,139,323.98		1,139,323.98	265,032.59	265,032.59	265,032.59	265,032.59	874,291.39
3.5.1	CONSERV. Y MANTO MENOR D/INMUEBLES	294,971.53		294,971.53	147,426.83	147,426.83	147,426.83	147,426.83	147,544.70
3.5.1.1	CONSERV. Y MANTO MENOR D/INMUEBLES	294,971.53		294,971.53	147,426.83	147,426.83	147,426.83	147,426.83	147,544.70
3.5.2	INST. REP. Y MANT. MOB. Y EQ. ADM. EDUC. Y REC.	18,584.00		18,584.00	1,100.00	1,100.00	1,100.00	1,100.00	17,484.00
3.5.2.1	INST. REP. Y MANT. MOB. Y EQ. ADM. EDUC. Y REC.	18,584.00		18,584.00	1,100.00	1,100.00	1,100.00	1,100.00	17,484.00
3.5.3	INST. REP. Y MANT. EQ. COM. Y TEC. D/L. INF.	48,916.00		48,916.00	51,225.60	51,225.60	51,225.60	51,225.60	2,309.60
3.5.3.1	INST. REP. Y MANT. EQ. COM. Y TEC. D/L. INF.	48,916.00		48,916.00	51,225.60	51,225.60	51,225.60	51,225.60	2,309.60
3.5.4	INST. REP. Y MANTO D/EQ. E INST. MÉD. Y LAB.	-		-	5,637.60	5,637.60	5,637.60	5,637.60	5,637.60
3.5.4.1	INST. REP. Y MANTO D/EQ. E INST. MÉD. Y LAB.	-		-	5,637.60	5,637.60	5,637.60	5,637.60	5,637.60
3.5.5	REPAR. Y MANTO D/EQ. D/TRANSPORTE	339,364.39		339,364.39	14,982.96	14,982.96	14,982.96	14,982.96	324,381.43
3.5.5.1	REPAR. Y MANTO D/EQ. D/TRANSPORTE	339,364.39		339,364.39	14,982.96	14,982.96	14,982.96	14,982.96	324,381.43
3.5.7	INST. REP. Y MANT. D/MAQ. OTROS EQ. Y HERR.	60,763.80		60,763.80	-	-	-	-	60,763.80
3.5.7.1	INST. REP. Y MANT. D/MAQ. OTROS EQ. Y HERR.	60,763.80		60,763.80	-	-	-	-	60,763.80
3.5.8	SERV. D/LIMPIEZA Y MANEJO DE DESECHOS	361,064.26		361,064.26	27,480.00	27,480.00	27,480.00	27,480.00	333,584.26
3.5.8.1	SERV. D/LIMPIEZA Y MANEJO DE DESECHOS	361,064.26		361,064.26	27,480.00	27,480.00	27,480.00	27,480.00	333,584.26
3.5.9	SERVICIOS DE JARDINERÍA Y FUMIGACIÓN	15,660.00		15,660.00	17,179.60	17,179.60	17,179.60	17,179.60	1,519.60
3.5.9.1	SERVICIOS DE JARDINERÍA Y FUMIGACIÓN	15,660.00		15,660.00	17,179.60	17,179.60	17,179.60	17,179.60	1,519.60
3.6	SERVICIOS DE COMUNIC. SOCIAL Y PUBLICIDAD	158,660.20		158,660.20	195,494.00	195,494.00	195,494.00	195,494.00	36,833.80
3.6.1	DIF. RAD. TV Y MED. D/MEN. S/PRO. ACT. GUB.	120,009.00		120,009.00	195,494.00	195,494.00	195,494.00	195,494.00	75,485.00
3.6.1.1	DIF. RAD. TV Y MED. D/MEN. S/PRO. ACT. GUB.	120,009.00		120,009.00	195,494.00	195,494.00	195,494.00	195,494.00	75,485.00
3.6.2	DIF. RAD. TV Y MED. MEN. COM. PROM. VTA. B O S	38,651.20		38,651.20	-	-	-	-	38,651.20
3.6.2.1	DIF. RAD. TV Y MED. MEN. COM. PROM. VTA. B O S	38,651.20		38,651.20	-	-	-	-	38,651.20
3.7	SERVICIOS DE TRASLADO Y VIÁTICOS	232,719.15		232,719.15	49,702.23	49,702.23	49,702.23	49,702.23	183,016.92
3.7.2	PASAJES TERRESTRES	75,463.10		75,463.10	12,981.77	12,981.77	12,981.77	12,981.77	62,481.33
3.7.2.1	PASAJES TERRESTRES	75,463.10		75,463.10	12,981.77	12,981.77	12,981.77	12,981.77	62,481.33
3.7.5	VIÁTICOS EN EL PAÍS	122,961.32		122,961.32	36,720.46	36,720.46	36,720.46	36,720.46	86,240.86
3.7.5.1	VIÁTICOS EN EL PAÍS	122,961.32		122,961.32	36,720.46	36,720.46	36,720.46	36,720.46	86,240.86
3.7.9	OTROS SERVICIOS DE TRASLADO Y HOSPEDAJE	34,294.73		34,294.73	-	-	-	-	34,294.73
3.7.9.1	OTROS SERVICIOS DE TRASLADO Y HOSPEDAJE	34,294.73		34,294.73	-	-	-	-	34,294.73
3.8	SERVICIOS OFICIALES	165,447.66		165,447.66	810,022.21	810,022.21	810,022.21	810,022.21	427,869.89
3.8.1	GASTOS DE CEREMONIAL	165,447.66		165,447.66	-	-	-	-	165,447.66
3.8.1.1	GASTOS DE CEREMONIAL	165,447.66		165,447.66	-	-	-	-	165,447.66
3.8.2	GASTOS DE ORDEN SOCIAL Y CULTURAL	1,072,444.44		1,072,444.44	810,022.21	810,022.21	810,022.21	810,022.21	262,422.23
3.8.2.1	GASTOS DE ORDEN SOCIAL Y CULTURAL	1,072,444.44		1,072,444.44	810,022.21	810,022.21	810,022.21	810,022.21	262,422.23
3.9	OTROS SERVICIOS GENERALES	179,466.61		179,466.61	25,712.00	25,712.00	25,712.00	25,712.00	153,754.61



MUNICIPIO DE TLAHUELIPAN
R.F.C. MTL850101AZO
ESTADO ANALÍTICO DEL EJERCICIO DEL PRESUPUESTO POR FUENTE DE FINANCIAMIENTO.
DEL 1 DE ENERO AL 31 DE JULIO DE 2020.

	Concepto	Egreso Aprobado -1	Ampliaciones/Reducciones -2	Egreso Modificado (3=1+2)	Egreso Comprometido	Egreso Devengado -4	Egreso Ejercido	Egreso Pagado -5	Subejercicio II (6=3-4) II+
3.9.1	SERVICIOS FUNERARIOS Y DE CEMENTERIOS	39,143.60		39,143.60					39,143.60
3.9.1.1	SERVICIOS FUNERARIOS Y DE CEMENTERIOS	39,143.60		39,143.60					39,143.60
3.9.2	IMPUESTOS Y DERECHOS	60,456.01		60,456.01	7,152.00	7,152.00	7,152.00	7,152.00	53,304.01
3.9.2.2	IMPUESTOS Y DERECHOS, OTROS IMPUESTO,	60,456.01		60,456.01	7,152.00	7,152.00	7,152.00	7,152.00	53,304.01
	TEENCIA, PLACAS, GASTOS DE								
	ESCRITURACION, REGISTRO PUBLICO DE								
3.9.4	SENTENCIAS Y RESOL.P/AUTOR, COMPETENTE	828.00		828.00					828.00
3.9.4.1	SENTENCIAS Y RESOL.P/AUTOR, COMPETENTE	828.00		828.00					828.00
3.9.8	IMP.S/ NOMINAS Y OTROS DER.REL.LABORAL	52,939.00		52,939.00					52,939.00
3.9.8.1	IMP.S/ NOMINAS Y OTROS DER.REL.LABORAL	52,939.00		52,939.00					52,939.00
3.9.9	OTROS SERVICIOS GENERALES	26,100.00		26,100.00	18,560.00	18,560.00	18,560.00	18,560.00	7,540.00
3.9.9.1	OTROS SERVICIOS GENERALES	26,100.00		26,100.00	18,560.00	18,560.00	18,560.00	18,560.00	7,540.00
	REPO DIF	108,327.84		108,327.84	27,184.54	27,184.54	27,184.54	27,184.54	81,143.30
3	SERVICIOS GENERALES	108,327.84		108,327.84	27,184.54	27,184.54	27,184.54	27,184.54	81,143.30
3.1	SERVICIOS BÁSICOS	60,353.00		60,353.00	19,841.00	19,841.00	19,841.00	19,841.00	40,512.00
3.1.2	GAS	40,500.00		40,500.00	15,447.00	15,447.00	15,447.00	15,447.00	25,053.00
3.1.2.1	GAS	40,500.00		40,500.00	15,447.00	15,447.00	15,447.00	15,447.00	25,053.00
3.1.3	AGUA	7,500.00		7,500.00					7,500.00
3.1.3.1	AGUA	7,500.00		7,500.00					7,500.00
3.1.4	TELEFONIA TRADICIONAL	10,788.00		10,788.00	4,394.00	4,394.00	4,394.00	4,394.00	6,394.00
3.1.4.1	TELEFONIA TRADICIONAL	10,788.00		10,788.00	4,394.00	4,394.00	4,394.00	4,394.00	6,394.00
3.1.7	SERVICIO DE ACCESO DE INTERNET, REDES Y PROCESAMIENTO DE INFORMACIÓN	1,565.00		1,565.00					1,565.00
3.1.7.1	SERVICIO DE ACCESO DE INTERNET, REDES Y PROCESAMIENTO DE INFORMACIÓN	1,565.00		1,565.00					1,565.00
3.2	SERVICIOS DE ARRENDAMIENTO	8,491.00		8,491.00					8,491.00
3.2.3	ARREND.D/MOB.Y EPO.D/ADMÓN.EDUC.Y REC.	8,491.00		8,491.00					8,491.00
3.2.3.1	ARRENDAMIENTO DE EQUIPO Y BIENES INFORMÁTICOS	8,491.00		8,491.00					8,491.00
3.3	SERV.PROF.CIENT.TÉCN.Y OTROS SERVICIOS	19,317.00		19,317.00	5,276.04	5,276.04	5,276.04	5,276.04	14,040.96
3.3.4	SERVICIOS DE CAPACITACIÓN	11,020.00		11,020.00					11,020.00
3.3.4.1	SERVICIOS DE CAPACITACIÓN	11,020.00		11,020.00					11,020.00
3.3.6	SERV.D/APOYO ADM.TRAD.FOT.E IMPRES.	8,297.00		8,297.00	5,276.04	5,276.04	5,276.04	5,276.04	3,020.96
3.3.6.1	SERVICIOS RELACIONADOS CON TRADUCCIONES	8,297.00		8,297.00	5,276.04	5,276.04	5,276.04	5,276.04	3,020.96
3.3.6.2	SERV.D/APOYO ADM.TRAD.FOT.E IMPRES.				5,276.04	5,276.04	5,276.04	5,276.04	8,297.00
3.4	SERVICIOS FINAN.BANC.Y COMERCIALES	623.62		623.62					623.62
3.4.9	SERV. FINANC.BANC.Y COMERC.INTEGRALES	623.62		623.62					623.62
3.4.9.1	SERV. FINANC.BANC.Y COMERC.INTEGRALES	623.62		623.62					623.62
3.5	SERV.D/INST.REPAR.MANTTO Y CONSERVACIÓN	13,208.83		13,208.83					13,208.83
3.5.1	CONSERV.Y MANTTO MENOR D/INMUEBLES	632.64		632.64					632.64
3.5.1.1	CONSERV.Y MANTTO MENOR D/INMUEBLES	632.64		632.64					632.64
3.5.3	INST.REP.Y MANT.EQ.COM.Y TEC.D/L INF.	3,259.60		3,259.60					3,259.60
3.5.3.1	INST.REP.Y MANT.EQ.COM.Y TEC.D/L INF.	3,259.60		3,259.60					3,259.60
3.5.5	REPAR.Y MANTTO D/EQPO D/TRANSPORTE	5,748.59		5,748.59					5,748.59
3.5.5.1	REPAR.Y MANTTO D/EQ.D/TRANSPORTE	5,748.59		5,748.59					5,748.59
3.5.9	SERVICIOS DE JARDINERIA Y FUMIGACION	3,568.00		3,568.00					3,568.00
3.5.9.1	SERVICIOS DE JARDINERIA Y FUMIGACION	3,568.00		3,568.00					3,568.00
3.6	SERVICIOS DE COMUNIC.SOCIAL Y PUBLICIDAD	1,200.00		1,200.00					1,200.00
3.6.1	DIF.RAD.TV Y MED.D/MEN.S/PROACT.GAB.	1,200.00		1,200.00					1,200.00
3.6.1.1	DIF.RAD.TV Y MED.D/MEN.S/PROACT.GAB.	1,200.00		1,200.00					1,200.00
3.7	SERVICIOS DE TRASLADO Y VIATICOS	2,920.00		2,920.00	2,067.50	2,067.50	2,067.50	2,067.50	852.50



MUNICIPIO DE TLAHUELILPAN
R.F.C. MTL850101A20
ESTADO ANALÍTICO DEL EJERCICIO DEL PRESUPUESTO POR FUENTE DE FINANCIAMIENTO.
DEL 1 DE ENERO AL 31 DE JULIO DE 2020.

	Concepto	Egreso Aprobado -1	Ampliaciones/ Reducciones -2	Egreso Modificado (3=1+2)	Egreso Comprometido	Egreso Devengado -4	Egreso Ejercido	Egreso Pagado -5	Subejercicio III+ (6=3-4) II+
3.7.2	PASAJES TERRESTRES	890.00		890.00					890.00
3.7.2.1	PASAJES TERRESTRES	890.00		890.00					890.00
3.7.5	VIÁTICOS EN EL PAÍS	2,030.00		2,030.00	2,067.50	2,067.50	2,067.50	2,067.50	37.50
3.7.5.1	VIÁTICOS EN EL PAÍS	2,030.00		2,030.00	2,067.50	2,067.50	2,067.50	2,067.50	37.50
3.8	SERVICIOS OFICIALES	2,214.39		2,214.39					2,214.39
3.8.2	GASTOS DE ORDEN SOCIAL Y CULTURAL	2,214.39		2,214.39					2,214.39
3.8.2.1	GASTOS DE ORDEN SOCIAL Y CULTURAL	2,214.39		2,214.39					2,214.39
3	FONDO DE FOMENTO MUNICIPAL	3,924,622.20		3,924,622.20	2,329,804.59	2,329,804.59	2,329,804.59	2,329,804.59	1,594,817.61
3.1	SERVICIOS GENERALES	3,924,622.20		3,924,622.20	2,329,804.59	2,329,804.59	2,329,804.59	2,329,804.59	1,594,817.61
3.1.1	SERVICIOS BÁSICOS	1,118,577.04		1,118,577.04	29,350.00	29,350.00	29,350.00	29,350.00	1,089,227.04
3.1.1.1	ENERGÍA ELÉCTRICA	1,021,684.48		1,021,684.48	1,570.00	1,570.00	1,570.00	1,570.00	1,020,114.48
3.1.1.1.1	ENERGÍA ELÉCTRICA	1,021,684.48		1,021,684.48	1,570.00	1,570.00	1,570.00	1,570.00	1,020,114.48
3.1.2	GAS	16,254.00		16,254.00					16,254.00
3.1.2.1	GAS	16,254.00		16,254.00					16,254.00
3.1.4	TELEFONIA TRADICIONAL	80,638.56		80,638.56	27,780.00	27,780.00	27,780.00	27,780.00	52,858.56
3.1.4.1	TELEFONIA TRADICIONAL	80,638.56		80,638.56	27,780.00	27,780.00	27,780.00	27,780.00	52,858.56
3.2	SERVICIOS DE ARRENDAMIENTO	346,623.00		346,623.00	655,307.20	655,307.20	655,307.20	655,307.20	308,684.20
3.2.3	ARREND. D/MOB. Y EPO.D/ADMÓN. EDUC. Y REC.	59,810.60		59,810.60					59,810.60
3.2.3.2	ARREND. D/MOB. Y EPO.D/ADMÓN. EDUC. Y REC.	59,810.60		59,810.60					59,810.60
3.2.5	ARRENDAMIENTO DE EQUIPO DE TRANSPORTE	52,896.00		52,896.00	279,444.00	279,444.00	279,444.00	279,444.00	226,548.00
3.2.5.1	ARRENDAMIENTO DE EQUIPO DE TRANSPORTE	52,896.00		52,896.00	279,444.00	279,444.00	279,444.00	279,444.00	226,548.00
3.2.6	ARRENDAMIENTO D/MAQ. OTROS EQPOS Y HERR.	204,200.00		204,200.00	270,280.00	270,280.00	270,280.00	270,280.00	66,080.00
3.2.6.1	ARRENDAMIENTO D/MAQ. OTROS EQPOS Y HERR.	204,200.00		204,200.00	270,280.00	270,280.00	270,280.00	270,280.00	66,080.00
3.2.9	OTROS ARRENDAMIENTOS	29,716.40		29,716.40	105,583.20	105,583.20	105,583.20	105,583.20	75,866.80
3.2.9.1	OTROS ARRENDAMIENTOS	29,716.40		29,716.40	105,583.20	105,583.20	105,583.20	105,583.20	75,866.80
3.3	SERV.PROF.CIENT.TÉCN.Y OTROS SERVICIOS	170,350.91		170,350.91	16,008.00	16,008.00	16,008.00	16,008.00	154,342.91
3.3.2	SERV.D/DISEÑO, ARQ. ING. Y ACTIV.RELAC.	112,435.36		112,435.36					112,435.36
3.3.2.1	SERV.D/DISEÑO, ARQ. ING. Y ACTIV.RELACIONADAS	112,435.36		112,435.36					112,435.36
3.3.3	SERV.D/CONS.ADV.A.PROC.TÉC.Y TEC.D/L. INF.	4,176.00		4,176.00					4,176.00
3.3.3.1	SERV.D/CONS.ADV.A.PROC.TÉC.Y TEC.D/L. INF.	4,176.00		4,176.00					4,176.00
3.3.6	SERV.D/APOYO ADM. TRAD.FOT.E IMPRES.	23,327.40		23,327.40	16,008.00	16,008.00	16,008.00	16,008.00	7,319.40
3.3.6.2	SERV.D/APOYO ADM. TRAD.FOT.E IMPRES.	23,327.40		23,327.40	16,008.00	16,008.00	16,008.00	16,008.00	7,319.40
3.3.6.4	IMPRESIÓN Y ELABORACIÓN DE MATERIAL INFORMATIVO, LIBROS, REVISTAS FOLLETOS TRIPTICOS				16,008.00	16,008.00	16,008.00	16,008.00	
3.3.9	SERV. PROFES.CIENT.Y TÉCN. INTEGRALES	30,412.15		30,412.15					30,412.15
3.3.9.1	SUBCONTRATACIÓN DE SERVICIOS CON TERCEROS	30,412.15		30,412.15					30,412.15
3.4	SERVICIOS FINAN.BANC. Y COMERCIALES	19,286.44		19,286.44	245,012.76	245,012.76	245,012.76	245,012.76	225,724.32
3.4.1	SERVICIOS FINAN. Y BANCARIOS	150.44		150.44					150.44
3.4.1.1	SERVICIOS FINAN. Y BANCARIOS	150.44		150.44					150.44
3.4.5	SEGUROS DE BIENES PATRIMONIALES				20,436.74	20,436.74	20,436.74	20,436.74	
3.4.5.1	SEGURO DE BIENES PATRIMONIALES				20,436.74	20,436.74	20,436.74	20,436.74	
3.4.7	FLETES Y MANIOBRAS	13,920.00		13,920.00	224,576.02	224,576.02	224,576.02	224,576.02	210,656.02
3.4.7.1	FLETES Y MANIOBRAS	13,920.00		13,920.00	224,576.02	224,576.02	224,576.02	224,576.02	210,656.02
3.4.9	SERV. FINAN. BANC. Y COMERC. INTEGRALES	5,218.00		5,218.00					5,218.00
3.4.9.1	SERV. FINAN. BANC. Y COMERC. INTEGRALES	5,218.00		5,218.00					5,218.00
3.5	SERV.D/INST.REPAR.MANTO D/CONSERVACIÓN	485,327.67		485,327.67	951,383.72	951,383.72	951,383.72	951,383.72	155,641.78
3.5.1	CONSERV. Y MANTO MENOR D/INMUEBLES	485,327.67		485,327.67	108,130.40	108,130.40	108,130.40	108,130.40	377,197.27
3.5.1.1	CONSERV. Y MANTO MENOR D/INMUEBLES	485,327.67		485,327.67	108,130.40	108,130.40	108,130.40	108,130.40	377,197.27
3.5.2	INST.REP.Y MANT.MOB.Y EQ.ADM. EDUC.Y REC.	612.39		612.39					612.39

	Concepto	Egreso Aprobado -1	Ampliaciones/ Reducciones -2	Egreso Modificado (3=1+2)	Egreso Comprometido	Egreso Devengado -4	Egreso Ejercido	Egreso Pagado -5	Subejercicio II II+ (6=3-4) II+
3.5.2.1	INST.REP.Y MANT.MOB.Y EQ.ADM.EDUC.Y REC.	612.39		612.39					612.39
3.5.3	INST.REP.Y MANT.EQ.COM.Y TEC.D/L INF.				17,936.50	17,936.50	17,936.50	17,936.50	17,936.50
3.5.3.1	INST.REP.Y MANT.EQ.COM.Y TEC.D/L INF.				17,936.50	17,936.50	17,936.50	17,936.50	17,936.50
3.5.5	REPAR.Y MANTITTO D/EQO D/TRANSPORTE	248,013.78		248,013.78	176,290.06	176,290.06	176,290.06	176,290.06	176,290.06
3.5.5.1	REPAR.Y MANTITTO D/EQO D/TRANSPORTE	248,013.78		248,013.78	176,290.06	176,290.06	176,290.06	176,290.06	176,290.06
3.5.7	INST.REP.Y MANT.D/MAQ.OTROS EQ.Y HERR.	98,175.66		98,175.66	48,493.60	48,493.60	48,493.60	48,493.60	48,493.60
3.5.7.1	INST.REP.Y MANT.D/MAQ.OTROS EQ.Y HERR.	98,175.66		98,175.66	48,493.60	48,493.60	48,493.60	48,493.60	48,493.60
3.5.8	SERV.D/LIMPIEZA Y MANEJO DE DESECHOS	250,000.00		250,000.00	590,789.16	590,789.16	590,789.16	590,789.16	590,789.16
3.5.8.1	SERV.D/LIMPIEZA Y MANEJO DE DESECHOS	250,000.00		250,000.00	590,789.16	590,789.16	590,789.16	590,789.16	590,789.16
3.5.9	SERVICIOS DE JARDINERIA Y FUMIGACIÓN	24,896.00		24,896.00	9,744.00	9,744.00	9,744.00	9,744.00	9,744.00
3.5.9.1	SERVICIOS DE JARDINERIA Y FUMIGACIÓN	24,896.00		24,896.00	9,744.00	9,744.00	9,744.00	9,744.00	9,744.00
3.7	SERVICIOS DE TRASLADO Y VIÁTICOS				9,744.00	9,744.00	9,744.00	9,744.00	9,744.00
3.7.9	OTROS SERVICIOS DE TRASLADO Y HOSPEDAJE				23,164.75	23,164.75	23,164.75	23,164.75	23,164.75
3.7.9.1	OTROS SERVICIOS DE TRASLADO Y HOSPEDAJE				23,164.75	23,164.75	23,164.75	23,164.75	23,164.75
3.8	SERVICIOS OFICIALES	610,622.31		610,622.31	18,738.80	18,738.80	18,738.80	18,738.80	18,738.80
3.8.2	GASTOS DE ORDEN SOCIAL Y CULTURAL	610,622.31		610,622.31	18,738.80	18,738.80	18,738.80	18,738.80	18,738.80
3.8.2.1	GASTOS DE ORDEN SOCIAL Y CULTURAL	610,622.31		610,622.31	18,738.80	18,738.80	18,738.80	18,738.80	18,738.80
3.9	OTROS SERVICIOS GENERALES	552,135.00		552,135.00	390,839.36	390,839.36	390,839.36	390,839.36	390,839.36
3.9.2	IMPUESTOS Y DERECHOS	40,000.00		40,000.00	25,606.00	25,606.00	25,606.00	25,606.00	25,606.00
3.9.2.2	IMPUESTOS Y DERECHOS, OTROS IMPUESTO, TENENCIA, PLACAS,GASTOS DE	40,000.00		40,000.00	25,606.00	25,606.00	25,606.00	25,606.00	25,606.00
3.9.8	ESCRITURACION, REGISTRO PUBLICO DE								
3.9.8.1	IMP.S/ NOMINAS Y OTROS DER.REL. LABORAL	512,135.00		512,135.00	296,340.00	296,340.00	296,340.00	296,340.00	296,340.00
3.9.8.1	IMP.S/ NOMINAS Y OTROS DER.REL. LABORAL	512,135.00		512,135.00	296,340.00	296,340.00	296,340.00	296,340.00	296,340.00
3.9.9	OTROS SERVICIOS GENERALES				68,893.36	68,893.36	68,893.36	68,893.36	68,893.36
3.9.9.1	OTROS SERVICIOS GENERALES				68,893.36	68,893.36	68,893.36	68,893.36	68,893.36
3	FONDO GENERAL DE PARTICIPACIONES	2,633.53		2,633.53	6,813.17	6,813.17	6,813.17	6,813.17	4,179.64
3.4	SERVICIOS GENERALES	2,633.53		2,633.53	6,813.17	6,813.17	6,813.17	6,813.17	4,179.64
3.4.1	SERVICIOS FINANCIEROS Y BANCARIOS	2,633.53		2,633.53					2,633.53
3.4.1.1	SERVICIOS FINANCIEROS Y BANCARIOS	2,633.53		2,633.53					2,633.53
3.4.9	SERV. FINANCIEROS Y BANCARIOS	382.43		382.43					382.43
3.4.9.1	SERV. FINANCIEROS Y BANCARIOS	382.43		382.43					382.43
3.7	SERVICIOS DE TRASLADO Y VIÁTICOS	382.43		382.43					382.43
3.7.9	OTROS SERVICIOS DE TRASLADO Y HOSPEDAJE				6,813.17	6,813.17	6,813.17	6,813.17	6,813.17
3.7.9.1	OTROS SERVICIOS DE TRASLADO Y HOSPEDAJE				6,813.17	6,813.17	6,813.17	6,813.17	6,813.17
3	IEPS GASOLINA	687,593.00		687,593.00					687,593.00
3.1	SERVICIOS GENERALES	687,593.00		687,593.00					687,593.00
3.1.1	SERVICIOS BÁSICOS	687,593.00		687,593.00					687,593.00
3.1.1.1	ENERGÍA ELÉCTRICA	687,593.00		687,593.00					687,593.00
3.1.1.1.1	ENERGÍA ELÉCTRICA	687,593.00		687,593.00					687,593.00
3	IEPS TABACOS	374,716.00		374,716.00					374,716.00
3.1	SERVICIOS GENERALES	374,716.00		374,716.00					374,716.00
3.1.1	SERVICIOS BÁSICOS	374,716.00		374,716.00					374,716.00
3.1.1.1	ENERGÍA ELÉCTRICA	374,716.00		374,716.00					374,716.00
3.1.1.1.1	ENERGÍA ELÉCTRICA	374,716.00		374,716.00					374,716.00
3.6	SERVICIOS DE COMUNICACION SOCIAL Y PUBLICIDAD				37,700.00	37,700.00	37,700.00	37,700.00	37,700.00
3.6.1	DIF.RAD.TV Y MED.D/MEN.S/PRO.ACT.GUB.				37,700.00	37,700.00	37,700.00	37,700.00	37,700.00
3.6.1.1	DIF.RAD.TV Y MED.D/MEN.S/PRO.ACT.GUB.				37,700.00	37,700.00	37,700.00	37,700.00	37,700.00
ISAN		137,827.00		137,827.00	116,928.00	116,928.00	116,928.00	116,928.00	20,899.00

	Concepto	Egreso Aprobado -1	Ampliaciones/ Reducciones -2	Egreso Modificado (3=1+2)	Egreso Comprometido	Egreso Devengado -4	Egreso Ejercido	Egreso Pagado -5	Subejercicio II III+ (6=3-4) III+
3	SERVICIOS GENERALES	137,827.00		137,827.00	116,928.00	116,928.00	116,928.00	116,928.00	20,899.00
3.1	SERVICIOS BÁSICOS	137,827.00		137,827.00	-	-	-	-	137,827.00
3.1.1	ENERGÍA ELÉCTRICA	137,827.00		137,827.00	-	-	-	-	137,827.00
3.1.1.1	ENERGÍA ELÉCTRICA	137,827.00		137,827.00	-	-	-	-	137,827.00
3.6	SERVICIOS DE COMUNICACIÓN SOCIAL Y PUBLICIDAD				116,928.00	116,928.00	116,928.00	116,928.00	116,928.00
3.6.1	DIF. RAD. TV Y MED. D/MEN. S/PRO. ACT. GUB.				116,928.00	116,928.00	116,928.00	116,928.00	116,928.00
3.6.1.1	DIF. RAD. TV Y MED. D/MEN. S/PRO. ACT. GUB.				116,928.00	116,928.00	116,928.00	116,928.00	116,928.00
	COMPENSACIÓN ISAN	28,388.00		28,388.00	-	-	-	-	28,388.00
3	SERVICIOS GENERALES	28,388.00		28,388.00	-	-	-	-	28,388.00
3.1	SERVICIOS BÁSICOS	28,388.00		28,388.00	-	-	-	-	28,388.00
3.1.1	ENERGÍA ELÉCTRICA	28,388.00		28,388.00	-	-	-	-	28,388.00
3.1.1.1	ENERGÍA ELÉCTRICA	28,388.00		28,388.00	-	-	-	-	28,388.00
	FORTAMUN	3,903,446.62		3,903,446.62	2,858,663.71	2,858,663.71	2,858,663.71	2,858,663.71	1,044,782.91
3	SERVICIOS GENERALES	3,903,446.62		3,903,446.62	2,858,663.71	2,858,663.71	2,858,663.71	2,858,663.71	1,044,782.91
3.1	SERVICIOS BÁSICOS	3,001,432.00		3,001,432.00	2,353,958.06	2,353,958.06	2,353,958.06	2,353,958.06	647,473.94
3.1.1	ENERGÍA ELÉCTRICA	2,987,432.00		2,987,432.00	2,346,463.06	2,346,463.06	2,346,463.06	2,346,463.06	640,968.94
3.1.1.1	ENERGÍA ELÉCTRICA	2,987,432.00		2,987,432.00	2,346,463.06	2,346,463.06	2,346,463.06	2,346,463.06	640,968.94
3.1.4	TELEFONÍA TRADICIONAL	14,000.00		14,000.00	7,495.00	7,495.00	7,495.00	7,495.00	6,505.00
3.1.4.1	TELEFONÍA TRADICIONAL	14,000.00		14,000.00	7,495.00	7,495.00	7,495.00	7,495.00	6,505.00
3.2	SERVICIOS DE ARRENDAMIENTO	18,717.76		18,717.76	2,737.60	2,737.60	2,737.60	2,737.60	15,980.16
3.2.3	ARREND. D/MOB. Y EPO. D/ADMÓN. EDUC. Y REC.	5,827.84		5,827.84	-	-	-	-	5,827.84
3.2.3.2	ARREND. D/MOB. Y EPO. D/ADMÓN. EDUC. Y REC.	5,827.84		5,827.84	-	-	-	-	5,827.84
3.2.9	OTROS ARRENDAMIENTOS	12,889.92		12,889.92	2,737.60	2,737.60	2,737.60	2,737.60	10,152.32
3.2.9.1	OTROS ARRENDAMIENTOS	12,889.92		12,889.92	2,737.60	2,737.60	2,737.60	2,737.60	10,152.32
3.3	SERV. PROF. CIÉNT. TÉCN. Y OTROS SERVICIOS	2,036.80		2,036.80	11,888.72	11,888.72	11,888.72	11,888.72	9,851.92
3.3.6	SERV. D/APOYO ADM. TRAD. FOT. E IMPRES.	2,036.80		2,036.80	918.72	918.72	918.72	918.72	1,118.08
3.3.6.4	IMPRESIÓN Y ELABORACIÓN DE MATERIAL INFORMATIVO, LIBROS, REVISTAS FOLLETOS	2,036.80		2,036.80	918.72	918.72	918.72	918.72	1,118.08
	TRÍPTICOS								
3.3.9	SERV. PROFES. CIÉNT. Y TÉCN. INTEGRALES				10,970.00	10,970.00	10,970.00	10,970.00	10,970.00
3.3.9.1	SUBCONTRATACIÓN DE SERVICIOS CON TERCEROS				10,970.00	10,970.00	10,970.00	10,970.00	10,970.00
3.4	SERVICIOS FINAN. BANC. Y COMERCIALES	22,206.14		22,206.14	19,895.16	19,895.16	19,895.16	19,895.16	2,310.98
3.4.5	SEGUROS DE BIENES PATRIMONIALES	21,200.26		21,200.26	19,895.16	19,895.16	19,895.16	19,895.16	1,305.10
3.4.5.1	SEGURO DE BIENES PATRIMONIALES	21,200.26		21,200.26	19,895.16	19,895.16	19,895.16	19,895.16	1,305.10
3.4.9	SERV. FINAN. BANC. Y COMERC. INTEGRALES	1,005.88		1,005.88	-	-	-	-	1,005.88
3.4.9.1	SERV. FINAN. BANC. Y COMERC. INTEGRALES	1,005.88		1,005.88	-	-	-	-	1,005.88
3.5	SERV. D/INST. REPAR. MANTTO Y CONSERVACIÓN	443,247.13		443,247.13	200,836.17	200,836.17	200,836.17	200,836.17	242,410.96
3.5.1	CONSERV. Y MANTTO MENOR D/INMUEBLES	4,953.60		4,953.60	-	-	-	-	4,953.60
3.5.1.1	CONSERV. Y MANTTO MENOR D/INMUEBLES	4,953.60		4,953.60	-	-	-	-	4,953.60
3.5.5	REPAR. Y MANTTO D/EQ. D/TRANSPORTE	314,558.88		314,558.88	146,721.01	146,721.01	146,721.01	146,721.01	167,432.87
3.5.5.1	REPAR. Y MANTTO D/EQ. D/TRANSPORTE	314,558.88		314,558.88	146,721.01	146,721.01	146,721.01	146,721.01	167,432.87
3.5.6	REP. Y MANTTO D/EQ. D/DEF. Y SEGURIDAD	17,575.09		17,575.09	3,279.32	3,279.32	3,279.32	3,279.32	14,295.77
3.5.6.1	REP. Y MANTTO D/EQ. D/DEF. Y SEGURIDAD	17,575.09		17,575.09	3,279.32	3,279.32	3,279.32	3,279.32	14,295.77
3.5.8	SERV. D/LIMPIEZA Y MANEJO DE DESECHOS	106,564.56		106,564.56	50,835.84	50,835.84	50,835.84	50,835.84	55,728.72
3.5.8.1	SERV. D/LIMPIEZA Y MANEJO DE DESECHOS	106,564.56		106,564.56	50,835.84	50,835.84	50,835.84	50,835.84	55,728.72
3.8	SERVICIOS OFICIALES	5,370.79		5,370.79	-	-	-	-	5,370.79
3.8.2	GASTOS DE ORDEN SOCIAL Y CULTURAL	5,370.79		5,370.79	-	-	-	-	5,370.79
3.8.2.1	GASTOS DE ORDEN SOCIAL Y CULTURAL	5,370.79		5,370.79	-	-	-	-	5,370.79
3.9	OTROS SERVICIOS GENERALES	410,436.00		410,436.00	269,348.00	269,348.00	269,348.00	269,348.00	141,088.00
3.9.2	IMPUESTOS Y DERECHOS	410,436.00		410,436.00	269,348.00	269,348.00	269,348.00	269,348.00	141,088.00

MUNICIPIO DE TLAHUELIPAN
R.F.C. MTL850101A20
ESTADO ANALÍTICO DEL EJERCICIO DEL PRESUPUESTO POR FUENTE DE FINANCIAMIENTO.
DEL 1 DE ENERO AL 31 DE JULIO DE 2020.

	Concepto	Egreso Aprobado -1	Ampliaciones/ Reducciones -2	Egreso Modificado (3=1+2)	Egreso Comprometido	Egreso Devengado -4	Egreso Ejercido	Egreso Pagado -5	Subejercicio II III+ (6=3-4) III+
3.9.2.2	IMPUESTOS Y DERECHOS, OTROS IMPUESTO, TENENCIA, PLACAS, GASTOS DE ESCRITURACION, REGISTRO PUBLICO DE	410,436.00		410,436.00	269,348.00	269,348.00	269,348.00	269,348.00	141,088.00
	FOFYR	387,926.77		387,926.77	7,057.44	7,057.44	7,057.44	7,057.44	380,869.33
3	SERVICIOS GENERALES	387,926.77		387,926.77	7,057.44	7,057.44	7,057.44	7,057.44	380,869.33
3.2	SERVICIOS DE ARRENDAMIENTO	63,000.00		63,000.00	-	-	-	-	63,000.00
3.2.7	ARRENDAMIENTO DE ACTIVOS INTANGIBLES	63,000.00		63,000.00	-	-	-	-	63,000.00
3.2.7.1	ARRENDAMIENTOS DE ACTIVOS INTANGIBLES	63,000.00		63,000.00	-	-	-	-	63,000.00
3.3	SERV. PROF. CIEN. TÈCN. Y OTROS SERVICIOS	49,048.00		49,048.00	1,160.00	1,160.00	1,160.00	1,160.00	47,888.00
3.3.3	SERV. D/CONS. ADVA. PROC. TÈC. Y TEC. D/L INF.	49,048.00		49,048.00	1,160.00	1,160.00	1,160.00	1,160.00	47,888.00
3.3.3.1	SERV. D/CONS. ADVA. PROC. TÈC. Y TEC. D/L INF.	49,048.00		49,048.00	1,160.00	1,160.00	1,160.00	1,160.00	47,888.00
3.4	SERVICIOS FINAN. BANC. Y COMERCIALES	567.64		567.64	-	-	-	-	567.64
3.4.9	SERV. FINAN. BANC. Y COMERC. INTEGRALES	567.64		567.64	-	-	-	-	567.64
3.4.9.1	SERV. FINAN. BANC. Y COMERC. INTEGRALES	567.64		567.64	-	-	-	-	567.64
3.5	SERV. D/INST. REPAR. MANT. Y CONSERVACIÓN	275,311.13		275,311.13	5,897.44	5,897.44	5,897.44	5,897.44	269,413.69
3.5.2	INST. REP. Y MANT. MOB. Y EQ. ADM. EDUC. Y REC.	27,582.00		27,582.00	5,897.44	5,897.44	5,897.44	5,897.44	21,684.56
3.5.2.1	INST. REP. Y MANT. MOB. Y EQ. ADM. EDUC. Y REC.	27,582.00		27,582.00	5,897.44	5,897.44	5,897.44	5,897.44	21,684.56
3.5.3	INST. REP. Y MANT. EQ. COM. Y TEC. D/L INF.	61,508.03		61,508.03	-	-	-	-	61,508.03
3.5.3.1	INST. REP. Y MANT. EQ. COM. Y TEC. D/L INF.	61,508.03		61,508.03	-	-	-	-	61,508.03
3.5.8	SERV. D/LIMPIEZA Y MANEJO DE DESECHOS	186,221.10		186,221.10	-	-	-	-	186,221.10
3.5.8.1	SERV. D/LIMPIEZA Y MANEJO DE DESECHOS	186,221.10		186,221.10	-	-	-	-	186,221.10
	FEIEFF				5,473.73	5,473.73	5,473.73	5,473.73	5,473.73
3	SERVICIOS GENERALES				5,473.73	5,473.73	5,473.73	5,473.73	5,473.73
3.2	SERVICIOS DE ARRENDAMIENTO				5,473.73	5,473.73	5,473.73	5,473.73	5,473.73
3.2.7	ARRENDAMIENTO DE ACTIVOS INTANGIBLES				5,473.73	5,473.73	5,473.73	5,473.73	5,473.73
3.2.7.1	ARRENDAMIENTOS DE ACTIVOS INTANGIBLES				5,473.73	5,473.73	5,473.73	5,473.73	5,473.73
	TRANSF. ASIG. SUBSIDIOS Y OTRAS AYUDAS	1,546,389.13		1,546,389.13	767,884.49	767,884.49	767,884.49	767,884.49	778,504.64
	REPO	1,053,528.34		1,053,528.34	460,691.59	460,691.59	460,691.59	460,691.59	592,836.75
4	TRANSF. ASIG. SUBSIDIOS Y OTRAS AYUDAS	1,053,528.34		1,053,528.34	460,691.59	460,691.59	460,691.59	460,691.59	592,836.75
4.1	TRANSF. INT. Y ASIG. AL SECTOR PÚBLICO	120,000.00		120,000.00	-	-	-	-	120,000.00
4.1.4	ASIG. PRESUP. A ORGANISMOS AUTÓNOMOS	120,000.00		120,000.00	-	-	-	-	120,000.00
4.1.4.1	ASIG. PRESUP. A ORGANISMOS AUTÓNOMOS	120,000.00		120,000.00	-	-	-	-	120,000.00
4.4	AYUDAS SOCIALES	933,528.34		933,528.34	460,691.59	460,691.59	460,691.59	460,691.59	472,836.75
4.4.1	AYUDAS SOCIALES A PERSONAS	320,629.79		320,629.79	357,185.59	357,185.59	357,185.59	357,185.59	36,555.80
4.4.1.1	AYUDAS SOCIALES A PERSONAS	320,629.79		320,629.79	357,185.59	357,185.59	357,185.59	357,185.59	36,555.80
4.4.3	AYUDAS SOC. A INSTIT. DE ENSEÑANZA	357,469.70		357,469.70	88,206.00	88,206.00	88,206.00	88,206.00	269,263.70
4.4.3.1	AYUDAS SOC. A INSTIT. DE ENSEÑANZA	357,469.70		357,469.70	88,206.00	88,206.00	88,206.00	88,206.00	269,263.70
4.4.5	AYUDAS SOC. A INSTIT. S/FINES DE LUCRO	170,948.85		170,948.85	15,300.00	15,300.00	15,300.00	15,300.00	155,648.85
4.4.5.1	AYUDAS SOC. A INSTIT. S/FINES DE LUCRO	170,948.85		170,948.85	15,300.00	15,300.00	15,300.00	15,300.00	155,648.85
4.4.8	AYUDAS P/DESAST. NATUR. Y OTROS SNIESTROS	84,480.00		84,480.00	-	-	-	-	84,480.00
4.4.8.1	AYUDAS P/DESAST. NATUR. Y OTROS SNIESTROS	84,480.00		84,480.00	-	-	-	-	84,480.00
	REPO DIF	13,891.35		13,891.35	438.00	438.00	438.00	438.00	13,453.35
4	TRANSF. ASIG. SUBSIDIOS Y OTRAS AYUDAS	13,891.35		13,891.35	438.00	438.00	438.00	438.00	13,453.35
4.4	AYUDAS SOCIALES	13,891.35		13,891.35	438.00	438.00	438.00	438.00	13,453.35
4.4.1	AYUDAS SOCIALES A PERSONAS	13,891.35		13,891.35	438.00	438.00	438.00	438.00	13,453.35
4.4.1.1	AYUDAS SOCIALES A PERSONAS	13,891.35		13,891.35	438.00	438.00	438.00	438.00	13,453.35
4.4.3	AYUDAS SOC. A INSTIT. DE ENSEÑANZA	5,300.00		5,300.00	-	-	-	-	5,300.00
4.4.3.1	AYUDAS SOC. A INSTIT. DE ENSEÑANZA	5,300.00		5,300.00	-	-	-	-	5,300.00
4.4.5	AYUDAS SOC. A INSTIT. S/FINES DE LUCRO	1,060.94		1,060.94	-	-	-	-	1,060.94

MUNICIPIO DE TLAHUELLIPAN

R.F.C. MTL850101A20

ESTADO ANALITICO DEL EJERCICIO DEL PRESUPUESTO POR FUENTE DE FINANCIAMIENTO.

DEL 1 DE ENERO AL 31 DE JULIO DE 2020.

Concepto	Egreso Aprobado -1	Ampliaciones/ Reducciones -2	Egreso Modificado (3=1+2)	Egreso Comprometido	Egreso Devengado -4	Egreso Ejercido	Egreso Pagado -5	Subejercicio II III+ (6=3-4) III+
4.4.5.1 AYUDAS SOC.A. INSTIT.S/FINES DE LUCRO	1,060.94	-	1,060.94	-	-	-	-	1,060.94
FONDO DE FOMENTO MUNICIPAL	278,497.36	-	278,497.36	87,000.00	87,000.00	87,000.00	87,000.00	191,497.36
4.4 TRANSF.ASIG.SUBSIDIOS Y OTRAS AYUDAS	278,497.36	-	278,497.36	87,000.00	87,000.00	87,000.00	87,000.00	191,497.36
4.4 AYUDAS SOCIALES	278,497.36	-	278,497.36	87,000.00	87,000.00	87,000.00	87,000.00	191,497.36
4.4.1 AYUDAS SOCIALES A PERSONAS	263,834.71	-	263,834.71	87,000.00	87,000.00	87,000.00	87,000.00	176,834.71
4.4.1.1 AYUDAS SOCIALES A PERSONAS	263,834.71	-	263,834.71	87,000.00	87,000.00	87,000.00	87,000.00	176,834.71
4.4.1.3 GASTOS DE FESTIVIDADES PATRONALES EN LOCALIDADES	-	-	-	87,000.00	87,000.00	87,000.00	87,000.00	87,000.00
4.4.8 AYUDAS P/DESAST.NATUR.Y OTROS SINIESTROS	14,662.65	14,662.65	-	-	-	-	-	-
4.4.8.1 AYUDAS P/DESAST.NATUR.Y OTROS SINIESTROS	14,662.65	14,662.65	-	-	-	-	-	-
FONDO GENERAL DE PARTICIPACIONES	110,040.00	-	110,040.00	169,672.00	169,672.00	169,672.00	169,672.00	59,632.00
4 TRANSF.ASIG.SUBSIDIOS Y OTRAS AYUDAS	110,040.00	-	110,040.00	169,672.00	169,672.00	169,672.00	169,672.00	59,632.00
4.4 AYUDAS SOCIALES	-	-	-	114,652.00	114,652.00	114,652.00	114,652.00	114,652.00
4.4.5 AYUDAS SOC.A. INSTIT.S/FINES DE LUCRO	-	-	-	114,652.00	114,652.00	114,652.00	114,652.00	114,652.00
4.4.5.1 AYUDAS SOC.A. INSTIT.S/FINES DE LUCRO	-	-	-	114,652.00	114,652.00	114,652.00	114,652.00	114,652.00
4.5 PENSIONES Y JUBILACIONES	110,040.00	-	110,040.00	55,020.00	55,020.00	55,020.00	55,020.00	55,020.00
4.5.1 PENSIONES	110,040.00	-	110,040.00	55,020.00	55,020.00	55,020.00	55,020.00	55,020.00
4.5.1.1 PENSIONES	110,040.00	-	110,040.00	55,020.00	55,020.00	55,020.00	55,020.00	55,020.00
FORTAMUN	90,432.08	-	90,432.08	50,082.90	50,082.90	50,082.90	50,082.90	40,349.18
4 TRANSF.ASIG.SUBSIDIOS Y OTRAS AYUDAS	90,432.08	-	90,432.08	50,082.90	50,082.90	50,082.90	50,082.90	40,349.18
4.4 AYUDAS SOCIALES	2,000.00	-	2,000.00	-	-	-	-	2,000.00
4.4.1 AYUDAS SOCIALES A PERSONAS	2,000.00	-	2,000.00	-	-	-	-	2,000.00
4.4.1.1 AYUDAS SOCIALES A PERSONAS	88,432.08	-	88,432.08	50,082.90	50,082.90	50,082.90	50,082.90	38,349.18
4.5 PENSIONES Y JUBILACIONES	88,432.08	-	88,432.08	50,082.90	50,082.90	50,082.90	50,082.90	38,349.18
4.5.1 PENSIONES	88,432.08	-	88,432.08	50,082.90	50,082.90	50,082.90	50,082.90	38,349.18
4.5.1.1 PENSIONES	88,432.08	-	88,432.08	50,082.90	50,082.90	50,082.90	50,082.90	38,349.18
BIENES MUEBLES, INMUEBLES E INTANGIBLES	1,176,087.06	-	1,176,087.06	323,528.36	323,528.36	323,528.36	323,528.36	852,558.70
REPO	390,570.14	-	390,570.14	58,020.00	58,020.00	58,020.00	58,020.00	332,550.14
5 BIENES MUEBLES, INMUEBLES E INTANGIBLES	390,570.14	-	390,570.14	58,020.00	58,020.00	58,020.00	58,020.00	332,550.14
5.1 MOBILIARIO Y EQUIPO DE ADMINISTRACIÓN	29,571.14	-	29,571.14	58,020.00	58,020.00	58,020.00	58,020.00	28,448.86
5.1.1 MUEBLES DE OFICINA Y ESTANTERIA	3,999.00	-	3,999.00	-	-	-	-	3,999.00
5.1.1.1 MUEBLES DE OFICINA Y ESTANTERIA	3,999.00	-	3,999.00	-	-	-	-	3,999.00
5.1.3 BIENES ARTÍSTICOS, CULT. Y CIENTÍFICOS	-	-	-	11,020.00	11,020.00	11,020.00	11,020.00	11,020.00
5.1.3.1 BIENES ARTÍSTICOS, CULT. Y CIENTÍFICOS	-	-	-	11,020.00	11,020.00	11,020.00	11,020.00	11,020.00
5.1.5 EQUIPO DE COMP.Y D/TECN.D/LA INFORMACIÓN	25,572.14	-	25,572.14	47,000.00	47,000.00	47,000.00	47,000.00	21,427.86
5.1.5.1 EQUIPO DE COMP.Y D/TECN.D/LA INFORMACIÓN	25,572.14	-	25,572.14	47,000.00	47,000.00	47,000.00	47,000.00	21,427.86
5.4 VEHICULOS Y EQUIPO DE TRANSPORTE	295,000.00	-	295,000.00	-	-	-	-	295,000.00
5.4.1 VEHICULOS Y EQUIPO TERRESTRE	295,000.00	-	295,000.00	-	-	-	-	295,000.00
5.4.1.1 VEHICULOS Y EQUIPO TERRESTRE	295,000.00	-	295,000.00	-	-	-	-	295,000.00
5.6 MAQUINARIA, OTROS EQUIPOS Y HERRAMIENTAS	7,999.00	-	7,999.00	-	-	-	-	7,999.00
5.6.5 EQUIPO DE COMUN.Y TELECOMUNICACIÓN	7,999.00	-	7,999.00	-	-	-	-	7,999.00
5.6.5.1 EQUIPO DE COMUN.Y TELECOMUNICACIÓN	7,999.00	-	7,999.00	-	-	-	-	7,999.00
5.9 ACTIVOS INTANGIBLES	58,000.00	-	58,000.00	-	-	-	-	58,000.00
5.9.1 SOFTWARE	58,000.00	-	58,000.00	-	-	-	-	58,000.00
5.9.1.1 SOFTWARE	58,000.00	-	58,000.00	-	-	-	-	58,000.00
FORTAMUN	491,964.39	-	491,964.39	72,940.80	72,940.80	72,940.80	72,940.80	419,023.59
5 BIENES MUEBLES, INMUEBLES E INTANGIBLES	491,964.39	-	491,964.39	72,940.80	72,940.80	72,940.80	72,940.80	419,023.59
5.1 MOBILIARIO Y EQUIPO DE ADMINISTRACIÓN	157,916.60	-	157,916.60	38,860.00	38,860.00	38,860.00	38,860.00	119,056.60
5.1.1 MUEBLES DE OFICINA Y ESTANTERIA	157,916.60	-	157,916.60	38,860.00	38,860.00	38,860.00	38,860.00	119,056.60


Concepto	Egreso Aprobado -1	Ampliaciones/ Reducciones -2	Egreso Modificado (3=1+2)	Egreso Comprometido	Egreso Devengado -4	Egreso Ejercido	Egreso Pagado -5	Subejercicio II III+ (6=3-4) III+
5.1.1.1 MUEBLES DE OFICINA Y ESTANTERIA			30,740.00	30,740.00	30,740.00	30,740.00	30,740.00	30,740.00
5.1.5 EQUIPO DE COMP. Y D/TECN.D/LA INFORMACION	157,916.60		157,916.60	8,120.00	8,120.00	8,120.00	8,120.00	149,796.60
5.1.5.1 EQUIPO DE COMP. Y D/TECN.D/LA INFORMACION	157,916.60		157,916.60	8,120.00	8,120.00	8,120.00	8,120.00	149,796.60
5.3 EQUIPO E INSTRUMENTAL MED. Y D/LAB.	23,200.00		23,200.00	4,176.00	4,176.00	4,176.00	4,176.00	19,024.00
5.3.2 INSTRUMENTAL MEDICO Y DE LABORATORIO	23,200.00		23,200.00	4,176.00	4,176.00	4,176.00	4,176.00	19,024.00
5.3.2.1 INSTRUMENTAL MEDICO Y DE LABORATORIO	23,200.00		23,200.00	4,176.00	4,176.00	4,176.00	4,176.00	19,024.00
5.3 EQUIPO E INSTRUMENTAL MED. Y D/LAB.			-	-	-	-	-	-
5.3.2 INSTRUMENTAL MEDICO Y DE LABORATORIO			-	-	-	-	-	-
5.3.2.1 INSTRUMENTAL MEDICO Y DE LABORATORIO			-	-	-	-	-	-
5.4 VEHICULOS Y EQUIPO TERRESTRE	273,760.00		273,760.00	273,760.00	-	-	-	273,760.00
5.4.1 VEHICULOS Y EQUIPO TERRESTRE	273,760.00		273,760.00	273,760.00	-	-	-	273,760.00
5.4.1.1 VEHICULOS Y EQUIPO TERRESTRE	273,760.00		273,760.00	273,760.00	-	-	-	273,760.00
5.5 EQUIPO DE DEFENSA Y SEGURIDAD			-	29,904.80	29,904.80	29,904.80	29,904.80	29,904.80
5.5.1 EQUIPO DE DEFENSA Y SEGURIDAD			-	29,904.80	29,904.80	29,904.80	29,904.80	29,904.80
5.5.1.1 EQUIPO DE DEFENSA Y SEGURIDAD	37,087.79		37,087.79	29,904.80	29,904.80	29,904.80	29,904.80	37,087.79
5.6 MAQUINARIA, OTROS EQUIPOS Y HERRAMIENTAS	37,087.79		37,087.79	-	-	-	-	37,087.79
5.6.5 EQUIPO DE COMUN Y TELECOMUNICACION	37,087.79		37,087.79	-	-	-	-	37,087.79
5.6.5.1 EQUIPO DE COMUN Y TELECOMUNICACION	37,087.79		37,087.79	-	-	-	-	37,087.79
FOFYP	293,552.53		293,552.53	177,090.31	177,090.31	177,090.31	177,090.31	116,462.22
5 BIENES MUEBLES, INMUEBLES E INTANGIBLES	293,552.53		293,552.53	177,090.31	177,090.31	177,090.31	177,090.31	116,462.22
5.1 MOBILIARIO Y EQUIPO DE ADMINISTRACION	260,265.54		260,265.54	177,090.31	177,090.31	177,090.31	177,090.31	83,175.23
5.1.1 MUEBLES DE OFICINA Y ESTANTERIA	47,819.27		47,819.27	47,444.00	47,444.00	47,444.00	47,444.00	375.27
5.1.1.1 MUEBLES DE OFICINA Y ESTANTERIA	47,819.27		47,819.27	47,444.00	47,444.00	47,444.00	47,444.00	375.27
5.1.5 EQUIPO DE COMP. Y D/TECN.D/LA INFORMACION	137,987.27		137,987.27	129,646.31	129,646.31	129,646.31	129,646.31	8,340.96
5.1.5.1 EQUIPO DE COMP. Y D/TECN.D/LA INFORMACION	137,987.27		137,987.27	129,646.31	129,646.31	129,646.31	129,646.31	8,340.96
5.1.9 OTROS MOBILIARIOS Y EPOOS DE ADMON	74,459.00		74,459.00	-	-	-	-	74,459.00
5.1.9.1 OTROS MOBILIARIOS Y EPOOS DE ADMON	74,459.00		74,459.00	-	-	-	-	74,459.00
5.6 MAQUINARIA, OTROS EQUIPOS Y HERRAMIENTAS	33,286.99		33,286.99	-	-	-	-	33,286.99
5.6.5 EQUIPO DE COMUN Y TELECOMUNICACION	28,697.00		28,697.00	-	-	-	-	28,697.00
5.6.5.1 EQUIPO DE COMUN Y TELECOMUNICACION	28,697.00		28,697.00	-	-	-	-	28,697.00
5.6.7 HERRAMIENTAS Y MAQUINAS-HERRAMIENTA	4,589.99		4,589.99	-	-	-	-	4,589.99
5.6.7.1 HERRAMIENTAS Y MAQUINAS - HERRAMIENTA	4,589.99		4,589.99	-	-	-	-	4,589.99
FONDO GENERAL DE PARTICIPACIONES			15,477.25	15,477.25	15,477.25	15,477.25	15,477.25	15,477.25
5 BIENES MUEBLES, INMUEBLES E INTANGIBLES	0		15,477.25	15,477.25	15,477.25	15,477.25	15,477.25	15,477.25
5.5 EQUIPO DE DEFENSA Y SEGURIDAD	0		15,477.25	15,477.25	15,477.25	15,477.25	15,477.25	15,477.25
5.5.1 EQUIPO DE DEFENSA Y SEGURIDAD	0		15,477.25	15,477.25	15,477.25	15,477.25	15,477.25	15,477.25
5.5.1.1 EQUIPO DE DEFENSA Y SEGURIDAD	0		15,477.25	15,477.25	15,477.25	15,477.25	15,477.25	15,477.25
INVERSION PUBLICA			8,788,470.00	3,235,674.54	3,235,674.54	3,235,674.54	1,088,055.59	5,552,795.46
FAISM	8,788,470.00		8,788,470.00	3,068,027.06	3,068,027.06	3,068,027.06	920,408.11	5,720,442.94
6 INVERSION PUBLICA	8,788,470.00		8,788,470.00	3,068,027.06	3,068,027.06	3,068,027.06	920,408.11	5,720,442.94
6.1 OBRA PUBLICA E/BIENES D/DOMINIO PUB.	8,788,470.00		8,788,470.00	3,068,027.06	3,068,027.06	3,068,027.06	920,408.11	5,720,442.94
6.1.2 EDIFICACION NO HABITACIONAL	8,788,470.00		8,788,470.00	3,068,027.06	3,068,027.06	3,068,027.06	920,408.11	5,720,442.94
6.1.2.2 CONSTRUCCION NUEVA P/EDIFIC. N/HABIT.	8,788,470.00		8,788,470.00	3,068,027.06	3,068,027.06	3,068,027.06	920,408.11	5,720,442.94
6.1.3 CONST.OBR.ABAST.AGUA,PET.GAS,ELEC.Y TEL	8,788,470.00		8,788,470.00	1,159,012.50	1,159,012.50	1,159,012.50	347,703.75	8,788,470.00
6.1.3.3 AMPLIACION Y REHABILITACION DE OBRA	8,788,470.00		8,788,470.00	1,159,012.50	1,159,012.50	1,159,012.50	347,703.75	8,788,470.00
6.1.3.3.3 ABASTECIMIENTO AGUA,PETRO,GAS,ELECTR.Y TELECOMUNICACIONES	8,788,470.00		8,788,470.00	1,159,012.50	1,159,012.50	1,159,012.50	347,703.75	8,788,470.00
6.1.5 CONSTRUCCION DE VIAS DE COMUNICACION	1,909,014.56		1,909,014.56	1,909,014.56	1,909,014.56	1,909,014.56	577,704.36	1,909,014.56
6.1.5.2 CONSTRUCCION DE VIAS DE COMUNICACION	1,909,014.56		1,909,014.56	1,909,014.56	1,909,014.56	1,909,014.56	577,704.36	1,909,014.56
FONDO DE FOMENTO MUNICIPAL			167,647.48	167,647.48	167,647.48	167,647.48	167,647.48	167,647.48



MUNICIPIO DE TLAHUELILPAN
R.F.C. MTL850101A20
ESTADO ANALÍTICO DEL EJERCICIO DEL PRESUPUESTO POR FUENTE DE FINANCIAMIENTO.
DEL 1 DE ENERO AL 31 DE JULIO DE 2020.

Concepto	Egreso Aprobado -1	Ampliaciones/ Reducciones -2	Egreso Modificado (3=1+2)	Egreso Comprometido	Egreso Devengado -4	Egreso Ejercido	Egreso Pagado -5	Subejercicio II III+ (6=3-4) III+
6 INVERSIÓN PÚBLICA	-			167,647.48	167,647.48	167,647.48	167,647.48	167,647.48
6.1 OBRA PÚBLICA E/BIENES D/DOMINIO PÚBL.	-			167,647.48	167,647.48	167,647.48	167,647.48	167,647.48
6.1.5 CONSTRUCCIÓN DE VIAS DE COMUNICACIÓN	-			167,647.48	167,647.48	167,647.48	167,647.48	167,647.48
6.1.5.3 AMPLIACIÓN Y REHAB.D/VÍAS D/COMUNICACIÓN	-			167,647.48	167,647.48	167,647.48	167,647.48	167,647.48
7 INVERSIONES FINANCIERAS Y OTRAS PROV.	-			3,825.21	3,825.21	3,825.21	3,825.21	3,825.21
FORTAMUN	-			3,825.21	3,825.21	3,825.21	3,825.21	3,825.21
7 INVERSIONES FINANCIERAS Y OTRAS PROV.	-			3,825.21	3,825.21	3,825.21	3,825.21	3,825.21
7.9 PROVISIONES P/CONT.Y OTR. EROG. ESPEC.	-			3,825.21	3,825.21	3,825.21	3,825.21	3,825.21
7.9.2 CONTINGENCIAS SOCIOECONÓMICAS	-			3,825.21	3,825.21	3,825.21	3,825.21	3,825.21
7.9.2.1 CONTINGENCIAS SOCIOECONÓMICAS	-			3,825.21	3,825.21	3,825.21	3,825.21	3,825.21
8 PARTICIPACIONES Y APORTACIONES	-			-	-	-	-	-
8.1 PARTICIPACIONES	-			-	-	-	-	-
8.3 APORTACIONES	-			-	-	-	-	-
8.5 CONVENIOS	-			-	-	-	-	-
9 DEUDA PÚBLICA	-			-	-	-	-	-
9.1 AMORTIZACIÓN DE LA DEUDA PÚBLICA	-			-	-	-	-	-
9.2 INTERESES DE LA DEUDA PÚBLICA	-			-	-	-	-	-
9.3 COMISIONES DE LA DEUDA PÚBLICA	-			-	-	-	-	-
9.4 GASTOS DE LA DEUDA PÚBLICA	-			-	-	-	-	-
9.5 COSTO POR COBERTURAS	-			-	-	-	-	-
9.6 APOYOS FINANCIEROS	-			-	-	-	-	-
9.9 ADEUDOS DE EJERC.FISC.ANTER. (ADEFAS)	-			-	-	-	-	-
TOTAL DEL GASTO	\$ 59,090,485.59	\$ -	\$ 59,090,485.59	\$ 30,121,238.88	\$ 30,121,238.88	\$ 30,121,238.88	\$ 27,824,461.20	\$ 28,969,246.71

"Bajo protesta de decir verdad declaramos que las cifras contenidas en este estado financiero son veraces y contienen toda la información referente a la situación y/o los resultados del Municipio de Tlahuelilpan, afirmando ser legalmente responsables de



LIV. ZURIBADAL HERVADEZ AGUSTIN.
SINDICO PROCURADOR