

MUNICIPIO DE TLAHUEUILPAN, HGO.

R. F. C. MT1850101A20

ESTADO ANALÍTICO DE INGRESOS POR RUBRO, TIPO, CLASE Y CONCEPTO AL 30 DE SEPTIEMBRE DE 2020.

Número	Rubro de Ingresos	Ingreso Estimado	Ampliaciones y Reducciones	Ingreso Modificado (3=1+2)	Ingreso Devengado	Ingreso Recaudado	Diferencia (6=5-1)
1	IMPUESTOS	2,275,863.73	-	2,275,863.73	1,215,746.74	1,213,812.31	- 1,062,051.42
1.1	IMPUESTOS SOBRE LOS INGRESOS	122,000.00	-	122,000.00	-	-	- 122,000.00
1.1.2	IMPUESTO A COMERCIOS AMBULANTES	122,000.00	-	122,000.00	-	-	- 122,000.00
1.2	IMPUESTOS SOBRE EL PATRIMONIO	1,653,863.73	-	1,653,863.73	1,215,746.74	1,213,812.31	- 440,051.42
1.2.1	IMPUESTO PREDIAL	1,403,998.16	-	1,403,998.16	1,198,479.39	1,196,544.96	- 207,453.20
1.2.1.1	PREDIOS URBANOS	-	-	-	1,052,272.80	1,050,338.37	- 1,050,338.37
1.2.1.2	PREDIOS RÚSTICOS	-	-	-	120,165.97	120,165.97	- 120,165.97
1.2.1.3	COMUNALES Y EJIDALES	-	-	-	26,040.62	26,040.62	- 26,040.62
1.2.1.4	IMPUESTO PREDIAL	1,403,998.16	-	1,403,998.16	-	-	- 1,403,998.16
1.2.2	IMPUESTO SOBRE TRASLACIÓN DE DOMINIO Y OTRAS OPERACIONES CON BIENES INMUEBLES	249,865.57	-	249,865.57	17,267.35	17,267.35	- 232,598.22
1.2.2.1	IMPUESTO SOBRE TRASLACIÓN DE DOMINIO Y OTRAS OPERACIONES CON BIENES INMUEBLES	249,865.57	-	249,865.57	17,267.35	17,267.35	- 232,598.22
1.3	IMPUESTOS SOBRE LA PRODUCCIÓN, EL CONSUMO Y LAS TRANSACCIONES	500,000.00	-	500,000.00	-	-	- 500,000.00
1.3.1	IMPUESTO SOBRE JUEGOS PERMITIDOS ESPECTACULOS PÚBLICOS, DIVERSIONES Y APARATOS MECÁNICOS O ELECTRO	500,000.00	-	500,000.00	-	-	- 500,000.00
4	DERECHOS	2,635,865.90	-	2,635,865.90	1,177,000.04	1,171,663.44	- 1,464,202.46
4.3	DERECHOS POR PRESTACIÓN DE SERVICIOS	120,195.72	-	120,195.72	108,352.40	107,114.40	- 13,081.32
4.3.4	DERECHOS POR USO DE RASTRO, GUARDA Y MATANZA DE GANADO	5,250.00	-	5,250.00	-	-	- 5,250.00
4.3.5	DERECHOS POR SERVICIO Y USO DE PANTEONES	34,575.10	-	34,575.10	-	-	- 34,575.10
4.3.6	DERECHOS POR SERVICIOS DE LIMPIA	80,370.62	-	80,370.62	89,345.50	88,482.50	- 8,111.88
4.3.9	SERVICIO DE TRASLADO DE CADAVER	-	-	-	19,006.90	18,631.90	- 18,631.90
4.4	OTROS DERECHOS	2,515,670.18	-	2,515,670.18	1,068,647.64	1,064,549.04	- 1,451,121.14
4.4.1	DERECHOS POR REGISTRO, LICENCIA Y PERMISOS DIVERSOS	2,013,728.28	-	2,013,728.28	949,748.58	946,354.98	- 1,067,373.30
4.4.1.1	DERECHO POR REGISTRO FAMILIAR	53,695.12	-	53,695.12	33,238.20	33,238.20	- 20,456.92
4.4.1.2	DERECHOS POR SERVICIOS DE CERTIFICACION LEGALIZACIONES Y EXPEDICIÓN DE COPIAS CERTIFICADAS	640,729.99	-	640,729.99	55,235.00	54,065.00	- 586,664.99
4.4.1.3	DERECHOS POR SERVICIOS DE EXPEDICIÓN Y RENOVACIÓN DE PLACA DE FUNCIONAMIENTO ESTAB COMER. E IND.	969,303.17	-	969,303.17	653,065.88	653,065.88	- 316,237.29
4.4.1.5	DERECHOS POR EXPEDICIÓN, REVALIDACIÓN O CANJE DE SERVICIOS DE BEBIDAS ALCOHOLICAS	320,000.00	-	320,000.00	22,000.00	22,000.00	- 298,000.00
4.4.1.6	DERECHOS POR EXPEDICIÓN Y REVALIDACIÓN DE LICENCIAS O PERMISOS COLOCACIÓN DE	25,000.00	-	25,000.00	4,368.00	4,368.00	- 20,632.00



MUNICIPIO DE TLAHUELIPAN, HGO.
R.F.C. MT1850101A20
ESTADO ANALÍTICO DE INGRESOS POR RUBRO, TIPO, CLASE Y CONCEPTO AL 30 DE SEPTIEMBRE DE 2020.

Número	Rubro de Ingresos	Ingreso Estimado -1	Ampliaciones y Reducciones -2 (3=1+2)	Ingreso Modificado -2 (3=1+2)	Ingreso Devengado -4	Ingreso Recaudado	Diferencia -5 (6=5-1)
4.4.1.7	ANUNCIOS PUBLICITARIOS	5,000.00	-	5,000.00	6,240.50	6,240.50	1,240.50
	DERECHOS POR LICENCIA O PERMISO PARA LA PRESTACIÓN DE SERVICIOS						
	ESTACIONAMIENTOS Y PENSIONES						
4.4.1.8	ACTAS DE NACIMIENTO Y DIVORCIO	-	-	-	175,601.00	173,377.40	173,377.40
4.4.2	DERECHOS EN MATERIA DE DESARROLLO URBANO Y ECOLOGÍA	484,443.90	-	484,443.90	108,606.44	107,901.44	376,542.46
4.4.2.1	DERECHOS POR ALINIAMIENTO, DESLINDE Y NOMENCLATURA	7,725.00	-	7,725.00	3,975.00	3,500.00	4,225.00
4.4.2.2	DERECHOS POR REALIZACIÓN Y EXPEDICIÓN DE AVALÚOS CATASTRALES	148,533.00	-	148,533.00	42,458.75	42,458.75	106,074.25
4.4.2.3	DERECHOS POR EXPEDICIÓN DE CONSTANCIAS Y LICENCIAS DE USO DE SUELO Y AUTORIZACION DE FRACCIONAMIENT	276,040.00	-	276,040.00	230.00	230.00	230.00
4.4.2.4	DERECHOS POR LICENCIAS PARA CONSTRUCCIÓN, RECONSTRUCCIÓN, AMPLIACIÓN Y DEMOLICIÓN	5,000.00	-	5,000.00	-	-	5,000.00
4.4.2.5	DERECHOS PARA AUTORIZACIÓN DE PERITOS PARA OBRAS EN CONSTRUCCIÓN	12,875.00	-	12,875.00	-	-	12,875.00
4.4.2.6	DERECHOS POR AUTORIZACIÓN PARA LA VENTA DE LOTES DE TERRENOS EN FRACCIONAMIENTOS	7,500.00	-	7,500.00	1,380.00	1,150.00	6,350.00
4.4.2.7	OTROS DERECHOS POR SERVICIOS RELACIONADOS POR EL DESARROLLO URBANO	20,600.00	-	20,600.00	-	-	20,600.00
4.4.2.8	DERECHOS POR LA PARTICIPACIÓN DE CONCURSOS, LICITACIONES Y EJECUCIÓN DE OBRAS PÚBLICAS	6,170.90	-	6,170.90	43,753.30	43,753.30	37,582.40
4.4.2.9	DERECHOS POR EXPEDICIÓN DE IMPACTO AMBIENTAL Y OTROS SERVICIOS EN MATERIA ECOLÓGICA	17,498.00	-	17,498.00	-	-	-
4.4.3	DERECHOS POR SERVICIOS PRESTADOS EN MATERIA DE SEGURIDAD PÚBLICA Y TRÁNSITO	17,498.00	-	17,498.00	-	-	-
4.4.3.1	DERECHOS POR SERVICIOS PRESTADOS EN MATERIA DE SEGURIDAD PÚBLICA Y TRÁNSITO	17,498.00	-	17,498.00	-	-	-
4.4.3.4	POR ELABORACIÓN Y EXPEDICIÓN DE DICTAMEN DE RIESGO EMITIDO EN MATERIA DE PROTECCIÓN CIVIL SEGURIDAD	1,484,131.89	-	1,484,131.89	10,292.62	10,292.62	10,292.62
5	PRODUCTOS	1,484,131.89	-	1,484,131.89	502,568.50	488,123.50	996,008.39
5.1	PRODUCTOS	1,484,131.89	-	1,484,131.89	502,568.50	488,123.50	996,008.39
5.1.3	ARRENDAMIENTO DE BIENES MUEBLES E	1,468,594.40	-	1,468,594.40	502,568.50	488,123.50	980,470.90



MUNICIPIO DE TLAHUELILPAN, HGO.
R.F.C. MTL850101A20
ESTADO ANALÍTICO DE INGRESOS POR RUBRO, TIPO, CLASE Y CONCEPTO AL 30 DE SEPTIEMBRE DE 2020.

Número	Rubro de ingresos	Ingreso Estimado -1	Ampliaciones y Reducciones	Ingreso Modificado -2 (3=1+2)	Ingreso Devengado -4	Ingreso Recaudado	Diferencia 5 (6=5-1)
5.1.3.1	INMUEBLES PROPIEDAD DEL MUNICIPIO	1,114,304.90	-	1,114,304.90	366,811.00	355,486.00	- 758,818.90
5.1.3.2	USO DE PLAZAS Y PISOS EN LAS CALLES, PASAJES Y LUGARES PÚBLICOS	36,000.00	-	36,000.00	-	-	- 36,000.00
5.1.3.3	LOCALES SITUADOS EN EL INTERIOR Y EXTERIOR DE LOS MERCADOS	292,837.50	-	292,837.50	94,800.00	91,680.00	- 201,157.50
5.1.3.4	ESTACIONAMIENTOS EN LA VÍA PÚBLICA	25,452.00	-	25,452.00	40,957.50	40,957.50	15,505.50
5.1.4	ARRENDAMIENTO DE TERRENOS, MONTES, PASTOS Y DEMÁS BIENES DEL MUNICIPIO	11,037.49	-	11,037.49	-	-	- 11,037.49
5.1.9	EXPLOTACIÓN O ENAJENACIÓN DE CUALQUIER NATURALEZA DE BIENES PROPIEDAD DEL MUNICIPIO	4,500.00	-	4,500.00	-	-	- 4,500.00
6	OTROS PRODUCTOS	1,423,549.07	-	1,423,549.07	3,493,046.01	3,485,077.05	2,061,527.98
6.1	APROVECHAMIENTOS	1,421,707.30	-	1,421,707.30	3,487,576.77	3,479,751.91	2,058,044.61
6.1.2	MULTAS IMPUESTAS A LOS INFRACTORES DE LOS REGLAMENTOS ADMINISTRATIVOS POR BANDO DE POLICÍA	448,275.41	-	448,275.41	212,560.90	210,823.90	- 237,451.51
6.1.3	MULTAS IMPUESTAS POR AUTORIDADES FEDERALES NO FISCALES	2,000.00	-	2,000.00	-	-	- 2,000.00
6.1.6	DONACIONES HECHAS A FAVOR DEL MUNICIPIO	62,712.49	-	62,712.49	2,701,583.00	2,701,583.00	2,638,870.51
6.1.9	INDENIZACION POR DAÑOS A BIENES MUNICIPALES	2,000.00	-	2,000.00	-	-	- 2,000.00
6.1.B	APROVECHAMIENTOS PROVENIENTES DE OBRAS PÚBLICAS	70,858.85	-	70,858.85	63,159.89	63,159.89	7,698.96
6.1.G	RECARGOS	160,589.36	-	160,589.36	80,713.63	79,973.73	- 80,615.63
6.1.H	REZAGOS	675,271.19	-	675,271.19	429,559.35	424,211.39	- 251,059.80
6.2	APROVECHAMIENTOS PATRIMONIALES	1,841.77	-	1,841.77	5,469.24	5,325.14	3,483.37
6.2.1	INTERESES	1,841.77	-	1,841.77	5,469.24	5,325.14	3,483.37
7	INGRESOS POR VENTAS DE BIENES, PRESTACIÓN DE SERVICIOS Y OTROS INGRESOS	444,475.00	-	444,475.00	141,952.00	141,952.00	302,523.00
7.1	INGRESOS POR VENTA DE BIENES Y PRESTACIÓN DE SERVICIOS DE INSTITUCIONES PÚBLICAS DE SEGURIDAD SOCIAL	-	-	-	17,706.50	17,706.50	17,706.50
7.2	INGRESOS POR VENTA DE BIENES Y PRESTACIÓN DE SERVICIOS DE EMPRESAS PRODUCTIVAS DEL ESTADO	-	-	-	15,907.00	15,907.00	15,907.00
7.3	INGRESOS POR VENTA DE BIENES Y PRESTACIÓN DE SERV. DE ENT. PARAEST. Y FIDEIC. NO EMPR Y NO FINANC.	444,475.00	-	444,475.00	96,978.50	96,978.50	347,496.50



MUNICIPIO DE TLAHUELILPAN, HGO.
R.F.C. MTL850101A20
ESTADO ANALÍTICO DE INGRESOS POR RUBRO, TIPO, CLASE Y CONCEPTO AL 30 DE SEPTIEMBRE DE 2020.

Número	Rubro de Ingresos	Ingreso Estimado	Ampliaciones y Reducciones	Ingreso Modificado	Ingreso Devengado	Ingreso Recaudado	Diferencia
		-1	-2 (3=1+2)	-4	-5 (6=5-1)		
7.4	INGRESOS POR VENTA DE BIENES Y PRESTACION DE SERV. DE ENT. PARAEST. EMPR NO FINANC. C/ PART. EST. MAY	-	-	11,360.00	11,360.00	11,360.00	-
8	PARTICIPACIONES, APORTACIONES, CONVENIOS, INCENTIVOS DERIV. DE LA COLAB. FISCAL Y FONDOS DIST. DE APORT	50,826,600.00	-	50,826,600.00	42,492,581.85	41,724,897.17	9,101,702.83
8.1	PARTICIPACIONES	28,575,334.00	-	28,575,334.00	24,373,451.10	23,605,766.42	4,969,567.58
8.1.1	FONDO GENERAL DE PARTICIPACIONES	17,441,592.00	-	17,441,592.00	13,005,760.98	13,005,760.98	4,435,831.02
8.1.2	FONDO IEPS TABACOS	374,716.00	-	374,716.00	244,838.20	244,838.20	129,877.80
8.1.3	FONDO DE FOMENTO MUNICIPAL	8,667,406.00	-	8,667,406.00	6,386,625.43	5,724,390.75	2,943,015.25
8.1.4	FONDO ISAN	137,827.00	-	137,827.00	194,036.51	194,036.51	56,209.51
8.1.5	FONDO FOFIS	1,237,812.00	-	1,237,812.00	976,898.11	976,898.11	260,913.89
8.1.8	FONDO IEPS GASOLINA	687,593.00	-	687,593.00	457,819.74	457,819.74	229,773.26
8.1.A	FONDO ISR	-	-	-	1,601,550.00	1,496,100.00	1,496,100.00
8.1.B	COMPENSACION ISAN	28,388.00	-	28,388.00	24,764.13	24,764.13	3,623.87
8.1.G	FEIEFF	-	-	-	1,481,158.00	1,481,158.00	1,481,158.00
8.2	APORTACIONES	22,251,266.00	-	22,251,266.00	18,119,130.75	18,119,130.75	4,132,135.25
8.2.1	FONDO FAISM	8,788,470.00	-	8,788,470.00	7,693,070.40	7,693,070.40	1,095,399.60
8.2.2	FONDO FAFM	13,462,796.00	-	13,462,796.00	10,426,060.35	10,426,060.35	3,036,735.65
9	Transferencias, Asignaciones, Subsidios y Subvenciones, y Pensiones y Jubilaciones Son los recursos que reciben en forma directa o indirecta los entes públicos como parte de su política económica y social, de acuerdo a las estrategias y prioridades de desarrollo para el sostenimiento y desempeño de sus actividades.	-	-	-	-	-	-
0	Ingresos derivados de financiamientos	-	-	-	-	-	-
	TOTAL	59,090,485.59	-	59,090,485.59	49,022,895.14	48,225,525.47	-
						Ingresos Excedentes	
	Estado Analítico de Ingresos por Fuente de Financiamiento	Ingreso Estimado	Ampliaciones/Reducciones	Ingreso Modificado	Ingreso Devengado	Ingreso Recaudado	Diferencia
	INGRESOS DEL PODER EJECUTIVO FEDERAL O ESTATAL Y DE LOS MUNICIPIOS	58,646,010.59		58,646,010.59	48,880,943.14	48,083,573.47	10,562,437.12
1	IMPUESTOS	2,275,863.73		2,275,863.73	1,215,746.74	1,213,812.31	1,062,051.42
1.1	IMPUESTOS SOBRE LOS INGRESOS	122,000.00		122,000.00	-	-	122,000.00
1.1.2	IMPUESTO A COMERCIOS AMBULANTES	122,000.00		122,000.00	-	-	122,000.00
1.2	IMPUESTOS SOBRE EL PATRIMONIO	1,653,863.73		1,653,863.73	1,215,746.74	1,213,812.31	440,051.42
1.2.1	IMPUESTO PREDIAL	1,403,998.16		1,403,998.16	1,198,479.39	1,196,544.96	207,453.20



MUNICIPIO DE TLAHUUELPAN, HGO.
R.F.C. MTL850101A20
ESTADO ANALÍTICO DE INGRESOS POR RUBRO, TIPO, CLASE Y CONCEPTO AL 30 DE SEPTIEMBRE DE 2020.

Número	Rubro de Ingresos	Ingreso Estimado -1	Ampliaciones y Reducciones	Ingreso Modificado -2 (3=-1+2)	Ingreso Devengado	Ingreso Recaudado	Diferencia 5 (6=5-1)
1.2.1.1	PREDIOS URBANOS	-	-	-	1,052,272.80	1,050,338.37	1,050,338.37
1.2.1.2	PREDIOS RÚSTICOS	-	-	-	120,165.97	120,165.97	120,165.97
1.2.1.3	COMUNALES Y EJIDALES	-	-	-	26,040.62	26,040.62	26,040.62
1.2.1.4	IMPUESTO PREDIAL	1,403,998.16	-	1,403,998.16	-	-	1,403,998.16
1.2.2	IMPUESTO SOBRE TRASLACIÓN DE DOMINIO Y OTRAS OPERACIONES CON BIENES INMUEBLES	249,865.57	-	249,865.57	17,267.35	17,267.35	232,598.22
1.2.2.1	IMPUESTO SOBRE TRASLACIÓN DE DOMINIO Y OTRAS OPERACIONES CON BIENES INMUEBLES	249,865.57	-	249,865.57	17,267.35	17,267.35	232,598.22
1.3	IMPUESTOS SOBRE LA PRODUCCIÓN, EL CONSUMO Y LAS TRANSACCIONES	500,000.00	-	500,000.00	-	-	500,000.00
1.3.1	IMPUESTO SOBRE JUEGOS PERMITIDOS	500,000.00	-	500,000.00	-	-	500,000.00
	ESPECTACULOS PÚBLICOS, DIVERSIONES Y APARATOS MECÁNICOS O ELECTRO	-	-	-	-	-	-
4	DERECHOS	2,635,865.90	-	2,635,865.90	1,177,000.04	1,171,663.44	1,464,202.46
4.3	DERECHOS POR PRESTACIÓN DE SERVICIOS	120,195.72	-	120,195.72	108,352.40	107,114.40	13,081.32
4.3.4	DERECHOS POR USO DE RASTRO, GUARDA Y MATANZA DE GANADO	5,250.00	-	5,250.00	-	-	5,250.00
4.3.5	DERECHOS POR SERVICIO Y USO DE PANTEONES	34,575.10	-	34,575.10	-	-	34,575.10
4.3.6	DERECHOS POR SERVICIOS DE LIMPIA	80,370.62	-	80,370.62	89,345.50	88,482.50	8,111.88
4.3.9	SERVICIO DE TRASLADO DE CADAVER	-	-	-	19,006.90	18,631.90	18,631.90
4.4	OTROS DERECHOS	2,515,670.18	-	2,515,670.18	1,068,647.64	1,064,549.04	1,451,121.14
4.4.1	DERECHOS POR REGISTRO, LICENCIA Y PERMISOS DIVERSOS	2,013,728.28	-	2,013,728.28	949,748.58	946,354.98	1,067,373.30
4.4.1.1	DERECHO POR REGISTRO FAMILIAR	53,695.12	-	53,695.12	33,238.20	33,238.20	20,456.92
4.4.1.2	DERECHOS POR SERVICIOS DE CERTIFICACIÓN, LEGALIZACIONES Y EXPEDICIÓN DE COPIAS CERTIFICADAS	640,729.99	-	640,729.99	55,235.00	54,065.00	586,664.99
4.4.1.3	DERECHOS POR SERVICIOS DE EXPEDICIÓN Y RENOVACIÓN DE PLACA DE FUNCIONAMIENTO ESTAB COMER. E IND.	969,303.17	-	969,303.17	653,065.88	653,065.88	316,237.29
4.4.1.5	DERECHOS POR EXPEDICIÓN, REVALIDACIÓN O CANJE DE SERVICIOS DE BEBIDAS ALCOHOLICAS	320,000.00	-	320,000.00	22,000.00	22,000.00	298,000.00
4.4.1.6	DERECHOS POR EXPEDICIÓN Y REVALIDACIÓN LICENCIAS O PERMISOS COLOCACIÓN DE ANUNCIOS PUBLICITARIOS	25,000.00	-	25,000.00	4,368.00	4,368.00	20,632.00
4.4.1.7	DERECHOS POR LICENCIA O PERMISO PARA LA PRESTACIÓN DE SERVICIOS ESTACIONAMIENTOS Y PENSIONES	5,000.00	-	5,000.00	6,240.50	6,240.50	1,240.50



MUNICIPIO DE TLAHUELILPAN, HGO.
R.F.C. MTL850101A20
ESTADO ANALÍTICO DE INGRESOS POR RUBRO, TIPO, CLASE Y CONCEPTO AL 30 DE SEPTIEMBRE DE 2020.

Número	Rubro de Ingresos	Ingreso Estimado -1	Ampliaciones y Reducciones	Ingreso Modificado -2 (3=1+2)	Ingreso Devengado	Ingreso Recaudado	Diferencia -5 (6=5-1)
4.4.1.8	ACTAS DE NACIMIENTO Y DIVORCIO	-	-	-	175,601.00	173,377.40	173,377.40
4.4.2	DERECHOS EN MATERIA DE DESARROLLO URBANO Y ECOLOGÍA	484,443.90	-	484,443.90	108,606.44	107,901.44	376,542.46
4.4.2.1	DERECHOS POR ALINIAMIENTO, DESLINDE Y NOMENCLATURA	7,725.00	-	7,725.00	3,975.00	3,500.00	4,225.00
4.4.2.2	DERECHOS POR REALIZACIÓN Y EXPEDICIÓN DE AVALÚOS CATASTRALES	148,533.00	-	148,533.00	42,458.75	42,458.75	106,074.25
4.4.2.3	DERECHOS POR EXPEDICIÓN DE CONSTANCIAS Y LICENCIAS DE USO DE SUELO Y AUTORIZACION DE FRACCIONAMIENTO	-	-	-	230.00	230.00	230.00
4.4.2.4	DERECHOS POR LICENCIAS PARA CONSTRUCCIÓN, RECONSTRUCCIÓN, AMPLIACIÓN Y DEMOLICIÓN	276,040.00	-	276,040.00	16,809.39	16,809.39	259,230.61
4.4.2.5	DERECHOS PARA AUTORIZACIÓN DE PERITOS PARA OBRAS EN CONSTRUCCIÓN	5,000.00	-	5,000.00	-	-	5,000.00
4.4.2.6	DERECHOS POR AUTORIZACIÓN PARA LA VENTA DE LOTES DE TERRENOS EN FRACCIONAMIENTOS	12,875.00	-	12,875.00	-	-	12,875.00
4.4.2.7	OTROS DERECHOS POR SERVICIOS RELACIONADOS POR EL DESARROLLO URBANO	7,500.00	-	7,500.00	1,380.00	1,150.00	6,350.00
4.4.2.8	DERECHOS POR LA PARTICIPACIÓN DE CONCURSOS, LICITACIONES Y EJECUCIÓN DE OBRAS PÚBLICAS	20,600.00	-	20,600.00	-	-	20,600.00
4.4.2.9	DERECHOS POR EXPEDICIÓN DE IMPACTO AMBIENTAL Y OTROS SERVICIOS EN MATERIA ECOLÓGICA	6,170.90	-	6,170.90	43,753.30	43,753.30	37,582.40
4.4.3	DERECHOS POR SERVICIOS PRESTADOS EN MATERIA DE SEGURIDAD PÚBLICA Y TRÁNSITO	17,498.00	-	17,498.00	10,292.62	10,292.62	7,205.38
4.4.3.1	DERECHOS POR SERVICIOS PRESTADOS EN MATERIA DE SEGURIDAD PÚBLICA Y TRÁNSITO	17,498.00	-	17,498.00	-	-	17,498.00
4.4.3.4	POR ELABORACIÓN Y EXPEDICIÓN DE DICTAMEN DE RIESGO EMITIDO EN MATERIA DE PROTECCIÓN CIVIL SEGURIDAD	-	-	-	10,292.62	10,292.62	10,292.62
5	PRODUCTOS	1,484,131.89	-	1,484,131.89	502,568.50	488,123.50	996,008.39
5.1	PRODUCTOS	1,484,131.89	-	1,484,131.89	502,568.50	488,123.50	996,008.39
5.1.3	ARRENDAMIENTO DE BIENES MUEBLES E INMUEBLES PROPIEDAD DEL MUNICIPIO	1,468,594.40	-	1,468,594.40	502,568.50	488,123.50	980,470.90
5.1.3.1	USO DE PLAZAS Y PISOS EN LAS CALLES, PASAJES Y LUGARES PÚBLICOS	1,114,304.90	-	1,114,304.90	366,811.00	355,486.00	758,818.90
5.1.3.2	LOCALES SITUADOS EN EL INTERIOR Y	36,000.00	-	36,000.00	-	-	36,000.00



MUNICIPIO DE TLAHUEUILPAN, HGO.

R.F.C. MTL850101A20


ESTADO ANALÍTICO DE INGRESOS POR RUBRO, TIPO, CLASE Y CONCEPTO AL 30 DE SEPTIEMBRE DE 2020.

Número	Rubro de Ingresos	Ingreso Estimado -1	Ampliaciones y Reducciones	Ingreso Modificado -2 (3=1+2)	Ingreso Devengado	Ingreso Recaudado	Diferencia -5 (6=5-1)
	EXTERIOR DE LOS MERCADOS						
5.1.3.3	ESTACIONAMIENTO EN LA VÍA PÚBLICA	292,837.50		292,837.50	94,800.00	91,680.00	201,157.50
5.1.3.4	ARRENDAMIENTO DE TERRENOS, MONTES, PASTOS Y DEMÁS BIENES DEL MUNICIPIO	25,452.00		25,452.00	40,957.50	40,957.50	15,505.50
5.1.4	EXPLOTACIÓN O ENEJENACIÓN DE CUALQUIER NATURALEZA DE BIENES PROPIEDAD DEL MUNICIPIO	11,037.49		11,037.49			11,037.49
5.1.9	OTROS PRODUCTOS	4,500.00		4,500.00			4,500.00
6	APROVECHAMIENTOS	1,423,549.07		1,423,549.07	3,493,046.01	3,485,077.05	2,061,527.98
6.1	APROVECHAMIENTOS	1,421,707.30		1,421,707.30	3,487,576.77	3,479,751.91	2,058,044.61
6.1.2	MULTAS IMPUESTAS A LOS INFRACTORES DE LOS REGLAMENTOS ADMINISTRATIVOS POR BANDO DE POLICÍA	448,275.41		448,275.41	212,560.90	210,823.90	237,451.51
6.1.3	MULTAS IMPUESTAS POR AUTORIDADES FEDERALES NO FISCALES	2,000.00		2,000.00			2,000.00
6.1.6	DONACIONES HECHAS A FAVOR DEL MUNICIPIO	62,712.49		62,712.49	2,701,583.00	2,701,583.00	2,638,870.51
6.1.9	INDENMIZACIÓN POR DAÑOS A BIENES MUNICIPALES	2,000.00		2,000.00			2,000.00
6.1.B	APROVECHAMIENTOS PROVENIENTES DE OBRAS PÚBLICAS	70,858.85		70,858.85	63,159.89	63,159.89	7,698.96
6.1.G	RECARGOS	160,589.36		160,589.36	80,713.63	79,973.73	80,615.63
6.1.H	REZAGOS	675,271.19		675,271.19	429,559.35	424,211.39	251,059.80
6.2	APROVECHAMIENTOS PATRIMONIALES	1,841.77		1,841.77	5,469.24	5,325.14	3,483.37
6.2.1	INTERESES	1,841.77		1,841.77	5,469.24	5,325.14	3,483.37
8	PARTICIPACIONES, APORTACIONES, CONVENIOS, INCENTIVOS DERIV. DE LA COLAB. FISCAL Y FONDOS DIST. DE APORT	50,826,600.00		50,826,600.00	42,492,581.85	41,724,897.17	9,101,702.83
8.1	PARTICIPACIONES	28,575,334.00		28,575,334.00	24,373,451.10	23,605,766.42	4,969,567.58
8.1.1	FONDO GENERAL DE PARTICIPACIONES	17,441,592.00		17,441,592.00	13,005,760.98	13,005,760.98	4,435,831.02
8.1.2	FONDO IEPS TABACOS	374,716.00		374,716.00	244,838.20	244,838.20	129,877.80
8.1.3	FONDO DE FOMENTO MUNICIPAL	8,667,406.00		8,667,406.00	6,386,625.43	5,724,390.75	2,943,015.25
8.1.4	FONDO ISAN	137,827.00		137,827.00	194,036.51	194,036.51	56,209.51
8.1.5	FONDO FOFIS	1,237,812.00		1,237,812.00	976,898.11	976,898.11	260,913.89
8.1.8	FONDO IEPS GASOLINA	687,593.00		687,593.00	457,819.74	457,819.74	229,773.26
8.1.A	FONDO ISR				1,601,550.00	1,496,100.00	1,496,100.00
8.1.B	COMPENSACION ISAN	28,388.00		28,388.00	24,764.13	24,764.13	3,623.87
8.1.G	FEIEFF				1,481,158.00	1,481,158.00	1,481,158.00
8.2	APORTACIONES	22,251,266.00		22,251,266.00	18,119,130.75	18,119,130.75	4,132,135.25
8.2.1	FONDO FAISM	8,788,470.00		8,788,470.00	7,693,070.40	7,693,070.40	1,095,399.60



MUNICIPIO DE TLAHUELILPAN, HGO.
R. F. C. MTL850101A20
ESTADO ANALÍTICO DE INGRESOS POR RUBRO, TIPO, CLASE Y CONCEPTO AL 31 DE AGOSTO DE 2020.

Número	Rubro de Ingresos	Ingreso Estimado -1	Ampliaciones y Reducciones -2	Ingreso Modificado (3=1+2)	Ingreso Devengado -4	Ingreso Recaudado	Diferencia -5 (6=5-1)
1	IMPUESTOS	2,275,863.73		2,275,863.73	1,194,045.71	1,181,274.93	- 1,094,588.80
1.1	IMPUESTOS SOBRE LOS INGRESOS	122,000.00		122,000.00	0	0	- 122,000.00
1.1.2	IMPUESTO A COMERCIOS AMBULANTES	122,000.00		122,000.00	0	0	- 122,000.00
1.2	IMPUESTO SOBRE EL PATRIMONIO	1,653,863.73		1,653,863.73	1,194,045.71	1,181,274.93	- 472,588.80
1.2.1	IMPUESTO PREDIAL	1,403,998.16		1,403,998.16	1,189,608.98	1,176,838.20	- 227,159.96
1.2.1.1	PREDIOS URBANOS	-		-	1,043,836.79	1,031,456.07	- 1,031,456.07
1.2.1.2	PREDIOS RÚSTICOS	-		-	119,731.57	119,341.51	- 119,341.51
1.2.1.3	COMUNALES Y EJIDALES	-		-	26,040.62	26,040.62	- 26,040.62
1.2.1.4	IMPUESTO PREDIAL	1,403,998.16		1,403,998.16	0	0	- 1,403,998.16
1.2.2	IMPUESTO SOBRE TRASLACIÓN DE DOMINIO Y OTRAS OPERACIONES CON BIENES INMUEBLES	249,865.57		249,865.57	4,436.73	4,436.73	- 245,428.84
1.2.2.1	IMPUESTO SOBRE TRASLACIÓN DE DOMINIO Y OTRAS OPERACIONES CON BIENES INMUEBLES	249,865.57		249,865.57	4,436.73	4,436.73	- 245,428.84
1.3	IMPUESTOS SOBRE LA PRODUCCIÓN, EL CONSUMO Y LAS TRANSACCIONES	500,000.00		500,000.00	0	0	- 500,000.00
1.3.1	IMPUESTO SOBRE JUEGOS PERMITIDOS	500,000.00		500,000.00	0	0	- 500,000.00
1.3.1	ESPECTACULOS PÚBLICOS, DIVERSIONES Y APARATOS MECÁNICOS O ELECTRO	-		-	-	-	-
4	DERECHOS	2,635,865.90		2,635,865.90	1,103,418.75	1,084,339.15	- 1,551,526.75
4.3	DERECHOS POR PRESTACIÓN DE SERVICIOS	120,195.72		120,195.72	97,290.00	96,515.00	- 23,680.72
4.3.4	DERECHOS POR USO DE RASTRO, GUARDA Y MATANZA DE GANADO	5,250.00		5,250.00	0	0	- 5,250.00
4.3.5	DERECHOS POR SERVICIO Y USO DE PANTEONES	34,575.10		34,575.10	0	0	- 34,575.10
4.3.6	DERECHOS POR SERVICIOS DE LIMPIA	80,370.62		80,370.62	80,534.00	80,134.00	- 236.62
4.3.9	SERVICIO DE TRASLADO DE CADAVER	-		-	16,756.00	16,381.00	- 16,381.00
4.4	OTROS DERECHOS	2,515,670.18		2,515,670.18	1,006,128.75	987,824.15	- 1,527,846.03
4.4.1	DERECHOS POR REGISTRO, LICENCIA Y PERMISOS DIVERSOS	2,013,728.28		2,013,728.28	897,733.29	880,825.79	- 1,132,902.49
4.4.1.1	DERECHO POR REGISTRO FAMILIAR	53,695.12		53,695.12	28,719.20	28,719.20	- 24,975.92
4.4.1.2	DERECHOS POR SERVICIOS DE CERTIFICACIÓN, LEGALIZACIONES Y EXPEDICIÓN DE COPIAS CERTIFICADAS	640,729.99		640,729.99	51,095.00	49,565.00	- 591,164.99
4.4.1.3	DERECHOS POR SERVICIOS DE EXPEDICIÓN Y RENOVACIÓN DE PLACA DE FUNCIONAMIENTO	969,303.17		969,303.17	627,258.39	620,472.49	- 348,830.68
4.4.1.5	DERECHOS POR EXPEDICIÓN, REVALIDACIÓN O CANJE DE SERVICIOS DE BEBIDAS ALCOHOLICAS	320,000.00		320,000.00	22,000.00	22,000.00	- 298,000.00
4.4.1.6	DERECHOS POR EXPEDICIÓN Y REVALIDACIÓN DE LICENCIAS O PERMISOS COLOCACIÓN DE ANUNCIOS PUBLICITARIOS	25,000.00		25,000.00	4,368.00	4,368.00	- 20,632.00
4.4.1.7	DERECHOS POR LICENCIA O PERMISO PARA LA PRESTACIÓN DE SERVICIOS	5,000.00		5,000.00	6,240.50	6,240.50	- 1,240.50
4.4.1.8	PENSIONAMENTOS Y PENSIONES	-		-	-	-	-





MUNICIPIO DE TLAHUELLIPAN, HGO.

R. F. C. MT1850101A20

ESTADO ANALÍTICO DE INGRESOS POR RUBRO, TIPO, CLASE Y CONCEPTO AL 31 DE AGOSTO DE 2020.

Número	Rubro de Ingresos	Ingreso Estimado -1	Ampliaciones y Reducciones -2	Ingreso Modificado (3=1+2)	Ingreso Devengado -4	Ingreso Recaudado -5	Diferencia (6=5-1)
4.4.1.8	ACTAS DE NACIMIENTO Y DIVORCIO	-	-	-	158,052.20	149,460.60	149,460.60
4.4.2	DERECHOS EN MATERIA DE DESARROLLO URBANO Y ECOLOGÍA	484,443.90	-	484,443.90	98,102.84	96,705.74	387,738.16
4.4.2.1	DERECHOS POR ALINIAMIENTO, DESLINDE Y NOMENCLATURA	7,725.00	-	7,725.00	3,500.00	3,500.00	4,225.00
4.4.2.2	DERECHOS POR REALIZACIÓN Y EXPEDICIÓN DE AVALÚOS CATASTRALES	148,533.00	-	148,533.00	40,846.35	40,846.35	107,686.65
4.4.2.3	DERECHOS POR EXPEDICIÓN DE CONSTANCIAS Y LICENCIAS DE USO DE SUELO Y AUTORIZACIÓN DE FRACCIONAMIENTO	-	-	-	230	230	230.00
4.4.2.4	DERECHOS POR LICENCIAS PARA CONSTRUCCIÓN, RECONSTRUCCIÓN, AMPLIACIÓN Y DEMOLICIÓN	276,040.00	-	276,040.00	15,223.19	15,223.19	260,816.81
4.4.2.5	DERECHOS PARA AUTORIZACIÓN DE PERITOS PARA OBRAS EN CONSTRUCCIÓN	5,000.00	-	5,000.00	0	0	5,000.00
4.4.2.6	DERECHOS POR AUTORIZACIÓN PARA LA VENTA DE LOTES DE TERRENOS EN FRACCIONAMIENTOS	12,875.00	-	12,875.00	0	0	12,875.00
4.4.2.7	OTROS DERECHOS POR SERVICIOS RELACIONADOS POR EL DESARROLLO URBANO	7,500.00	-	7,500.00	1,150.00	1,150.00	6,350.00
4.4.2.8	DERECHOS POR LA PARTICIPACIÓN DE CONCURSOS, LICITACIONES Y EJECUCIÓN DE OBRAS PÚBLICAS	20,600.00	-	20,600.00	0	0	20,600.00
4.4.2.9	DERECHOS POR EXPEDICIÓN DE IMPACTO AMBIENTAL Y OTROS SERVICIOS EN MATERIA ECOLÓGICA	6,170.90	-	6,170.90	37,153.30	35,756.20	29,585.30
4.4.3	DERECHOS POR SERVICIOS PRESTADOS EN MATERIA DE SEGURIDAD PÚBLICA Y TRÁNSITO	17,498.00	-	17,498.00	10,292.62	10,292.62	7,205.38
4.4.3.1	DERECHOS POR SERVICIOS PRESTADOS EN MATERIA DE SEGURIDAD PÚBLICA Y TRÁNSITO	17,498.00	-	17,498.00	0	0	17,498.00
4.4.3.4	POR ELABORACIÓN Y EXPEDICIÓN DE DICTÁMEN DE RIESGO EMITIDO EN MATERIA DE PROTECCIÓN CIVIL SEGURIDAD	-	-	-	10,292.62	10,292.62	10,292.62
5	PRODUCTOS	1,484,131.89	-	1,484,131.89	427,532.50	418,686.50	1,065,445.39
5.1	PRODUCTOS	1,484,131.89	-	1,484,131.89	427,532.50	418,686.50	1,065,445.39
5.1.3	ARRENDAMIENTO DE BIENES MUEBLES E INMUEBLES PROPIEDAD DEL MUNICIPIO	1,468,594.40	-	1,468,594.40	427,532.50	418,686.50	1,049,907.90
5.1.3.1	USO DE PLAZAS Y PISOS EN LAS CALLES, PASAJES Y LUGARES PÚBLICOS	1,114,304.90	-	1,114,304.90	310,805.00	303,479.00	810,825.90
5.1.3.2	LOCALES SITUADOS EN EL INTERIOR Y EXTERIOR DE LOS MERCADOS	36,000.00	-	36,000.00	0	0	36,000.00
5.1.3.3	ESTACIONAMIENTOS EN LA VÍA PÚBLICA	297,837.50	-	297,837.50	77,970.00	76,400.00	216,437.50
5.1.3.4	ARRENDAMIENTO DE TERRENOS, MONTES, PASTOS Y DEMÁS BIENES DEL MUNICIPIO	25,452.00	-	25,452.00	38,807.50	38,807.50	13,355.50
5.1.4	EXPLOTACIÓN O ENAJENACIÓN DE CUALQUIER	11,037.49	-	11,037.49	0	0	11,037.49



MUNICIPIO DE TLAHUELLIPAN, HGO.

R.F.C. MTL850101A20

ESTADO ANALÍTICO DE INGRESOS POR RUBRO, TIPO, CLASE Y CONCEPTO AL 31 DE AGOSTO DE 2020.

Número	Rubro de Ingresos	Ingreso Estimado -1	Ampliaciones y Reducciones -2	Ingreso Modificado (3=1+2)	Ingreso Devengado -4	Ingreso Recaudado -5	Diferencia (6=5-1)
	NATURALEZA DE BIENES PROPIEDAD DEL MUNICIPIO						
5.1.9	OTROS PRODUCTOS	4,500.00		4,500.00	0	0	4,500.00
6	APROVECHAMIENTOS	1,423,549.07		1,423,549.07	3,466,572.10	3,437,128.20	2,013,579.13
6.1	APROVECHAMIENTOS	1,421,707.30		1,421,707.30	3,461,634.20	3,432,190.30	2,010,483.00
6.1.2	MULTAS IMPUESTAS A LOS INFRACTORES DE LOS REGLAMENTOS ADMINISTRATIVOS POR BANDO DE POLICÍA	448,275.41		448,275.41	202,453.90	198,619.90	249,655.51
6.1.3	MULTAS IMPUESTAS POR AUTORIDADES FEDERALES NO FISCALES	2,000.00		2,000.00	0	0	2,000.00
6.1.6	DONACIONES HECHAS A FAVOR DEL MUNICIPIO	62,712.49		62,712.49	2,701,583.00	2,701,583.00	2,638,870.51
6.1.9	INDENIZACION POR DAÑOS A BIENES MUNICIPALES	2,000.00		2,000.00	0	0	2,000.00
6.1.B	APROVECHAMIENTOS PROVENIENTES DE OBRAS PUBLICAS	70,858.85		70,858.85	59,689.81	49,660.81	21,198.04
6.1.G	RECARGOS	160,589.36		160,589.36	79,179.20	78,584.74	82,004.62
6.1.H	REZAGOS	675,271.19		675,271.19	418,728.29	403,741.85	271,529.34
6.2	APROVECHAMIENTOS PATRIMONIALES	1,841.77		1,841.77	4,937.90	4,937.90	3,096.13
6.2.1	INTERESES	1,841.77		1,841.77	4,937.90	4,937.90	3,096.13
7	INGRESOS POR VENTAS DE BIENES, PRESTACION DE SERVICIOS Y OTROS INGRESOS	444,475.00		444,475.00	141,812.00	141,812.00	302,663.00
7.1	INGRESOS POR VENTA DE BIENES Y PRESTACION DE SERVICIOS DE INSTITUCIONES PUBLICAS DE SEGURIDAD SOCIAL				17,706.50	17,706.50	17,706.50
7.2	INGRESOS POR VENTA DE BIENES Y PRESTACION DE SERVICIOS DE EMPRESAS PRODUCTIVAS DEL ESTADO				15,767.00	15,767.00	15,767.00
7.3	INGRESOS POR VENTA DE BIENES Y PRESTACION DE SERV. DE ENT. PARAEST. Y FIDEIC. NO EMPR Y NO FINANCI.	444,475.00		444,475.00	96,978.50	96,978.50	347,496.50
7.4	INGRESOS POR VENTA DE BIENES Y PRESTACION DE SERV. DE ENT. PARAEST. EMPR. NO FINANCI. C/ PART. EST. MAY				11,360.00	11,360.00	11,360.00
8	PARTICIPACIONES, APORTACIONES, CONVENIOS, INCENTIVOS DERIV. DE LA COLAB. FISCAL Y FONDOS DIST. DE APORT	50,826,600.00		50,826,600.00	37,689,278.79	37,583,828.79	13,242,771.21
8.1.1	PARTICIPACIONES	28,575,334.00		28,575,334.00	21,583,384.79	21,477,934.79	7,097,399.21
8.1.2	FONDO GENERAL DE PARTICIPACIONES	17,441,592.00		17,441,592.00	11,736,509.31	11,736,509.31	5,705,082.69
8.1.3	FONDO IEP S TABACOS	374,716.00		374,716.00	216,500.10	216,500.10	158,215.90
8.1.4	FONDO DE FOMENTO MUNICIPAL	8,667,406.00		8,667,406.00	5,724,390.75	5,724,390.75	2,943,015.25
8.1.5	FONDO ISAN	137,827.00		137,827.00	174,922.01	174,922.01	37,095.01
8.1.6	FONDO FOFIS	1,237,812.00		1,237,812.00	902,499.39	902,499.39	335,312.61
8.1.B	FONDO IEP S GASOLINA	687,553.00		687,553.00	408,567.40	408,567.40	278,985.60
8.1.A	FONDO ISR				1,306,906.00	1,301,456.00	5,450.00




MUNICIPIO DE TLAHUEHUAPAN, HGO.

R.F.C. MTL850101A20

ESTADO ANALÍTICO DE INGRESOS POR RUBRO, TIPO, CLASE Y CONCEPTO AL 31 DE AGOSTO DE 2020.

Número	Rubro de Ingresos	Ingreso Estimado	Ampliaciones y Reducciones	Ingreso Modificado (3=1+2)	Ingreso Devengado	Ingreso Recaudado	Diferencia (6=5-1)
8.1.B	COMPENSACION ISAN	28,388.00	-	28,388.00	22,012.56	22,012.56	- 6,375.44
8.1.G	FEIEFF	-	-	-	1,091,077.27	1,091,077.27	1,091,077.27
8.2	APORTACIONES	22,251,266.00	-	22,251,266.00	16,105,894.00	16,105,894.00	- 6,145,372.00
8.2.1	FONDO FAISM	8,788,470.00	-	8,788,470.00	6,838,284.80	6,838,284.80	- 1,950,185.20
8.2.2	FONDO FAFM	13,462,796.00	-	13,462,796.00	9,267,609.20	9,267,609.20	- 4,195,186.80
	Transferencias, Asignaciones, Subsidios y Subvenciones, y Pensiones y Jubilaciones Son los recursos que reciben en forma directa o indirecta los entes públicos como parte de su política económica y social, de acuerdo a las estrategias y prioridades de desarrollo para el sostenimiento y desempeño de sus actividades.	-	-	-	-	-	-
9	Ingresos derivados de financiamientos	-	-	-	-	-	-
0	TOTAL	59,090,485.59	-	59,090,485.59	44,022,659.85	43,847,069.57	- 2,172,589.72
		=====		=====	=====	=====	
						Ingresos Excedentes	
						=====	
	Estado Analítico de Ingresos por Fuente de Financiamiento	Ingreso Estimado	Ampliaciones/Reducciones	Ingreso Modificado	Ingreso Devengado	Ingreso Recaudado	Diferencia
	INGRESOS DEL PODER EJECUTIVO FEDERAL O ESTATAL Y DE LOS MUNICIPIOS	58,646,010.59	-	58,646,010.59	43,880,847.85	43,705,257.57	- 14,940,753.02
		=====		=====	=====	=====	
1	IMPUESTOS	2,275,863.73	-	2,275,863.73	1,194,045.71	1,181,274.93	- 1,094,588.80
1.1	IMPUESTOS SOBRE LOS INGRESOS	122,000.00	-	122,000.00	-	-	- 122,000.00
1.1.2	IMPUESTO A COMERCIOS AMBULANTES	122,000.00	-	122,000.00	-	-	- 122,000.00
1.2	IMPUESTO SOBRE EL PATRIMONIO	1,653,863.73	-	1,653,863.73	1,194,045.71	1,181,274.93	- 472,588.80
1.2.1	IMPUESTO PREDIAL	1,403,998.16	-	1,403,998.16	1,189,608.98	1,176,838.20	- 227,159.96
1.2.1.1	PREDIOS URBANOS	-	-	-	1,043,836.79	1,031,456.07	- 1,031,456.07
1.2.1.2	PREDIOS RÚSTICOS	-	-	-	119,731.57	119,341.51	- 390.06
1.2.1.3	COMUNALES Y EJIDALES	-	-	-	26,040.62	26,040.62	-
1.2.1.4	IMPUESTO PREDIAL	1,403,998.16	-	1,403,998.16	-	-	- 1,403,998.16
1.2.2	IMPUESTO SOBRE TRASLACIÓN DE DOMINIO Y OTRAS OPERACIONES CON BIENES INMUEBLES	249,865.57	-	249,865.57	4,436.73	4,436.73	- 245,428.84
1.2.2.1	IMPUESTO SOBRE TRASLACIÓN DE DOMINIO Y OTRAS OPERACIONES CON BIENES INMUEBLES	249,865.57	-	249,865.57	4,436.73	4,436.73	- 245,428.84
1.3	IMPUESTOS SOBRE LA PRODUCCIÓN, EL CONSUMO Y LAS TRANSACCIONES	500,000.00	-	500,000.00	-	-	- 500,000.00
1.3.1	IMPUESTO SOBRE JUEGOS PERMITIDOS	500,000.00	-	500,000.00	-	-	- 500,000.00
	ESPECTACULOS PÚBLICOS, DIVERSIONES Y APARATOS MECÁNICOS O ELECTRO	-	-	-	-	-	-
4	DERECHOS	2,635,865.90	-	2,635,865.90	1,103,418.75	1,084,339.15	- 1,551,526.75
4.3	DERECHOS POR PRESTACIÓN DE SERVICIOS	120,195.72	-	120,195.72	97,290.00	96,515.00	- 23,680.72
4.3.4	DERECHOS POR USO DE RASTRO, GUARDA Y MATANZA DE GANADO	5,250.00	-	5,250.00	-	-	- 5,250.00
4.3.5	DERECHOS POR SERVICIO Y USO DE PANTEONES	34,575.10	-	34,575.10	-	-	- 34,575.10
4.3.6	DERECHOS POR SERVICIOS DE LIMPIA	80,370.62	-	80,370.62	80,534.00	80,134.00	- 236.62




MUNICIPIO DE TLAHUELILPAN, HGO.

R.F.C. MTL850101A20


ESTADO ANALÍTICO DE INGRESOS POR RUBRO, TIPO, CLASE Y CONCEPTO AL 31 DE AGOSTO DE 2020.

Número	Rubro de Ingresos	Ingreso Estimado -1	Ampliaciones y Reducciones -2 (3-1+2)	Ingreso Devengado	Ingreso Recaudado -4	Diferencia -5 (6-5-1)
4.3.9	SERVICIO DE TRASLADO DE CADAVER	-	-	16,756.00	16,381.00	16,381.00
4.4	OTROS DERECHOS	2,515,670.18	-	1,006,128.75	987,824.15	1,527,846.03
4.4.1	DERECHOS POR REGISTRO, LICENCIA Y PERMISOS DIVERSOS	2,013,728.28	-	897,733.29	880,825.79	1,132,902.49
4.4.1.1	DERECHO POR REGISTRO FAMILIAR	53,695.12	-	28,719.20	28,719.20	24,975.92
4.4.1.2	DERECHOS POR SERVICIOS DE CERTIFICACION, LEGALIZACIONES Y EXPEDICION DE COPIAS CERTIFICADAS	640,729.99	-	51,095.00	49,565.00	591,164.99
4.4.1.3	DERECHOS POR SERVICIOS DE EXPEDICION Y RENOVACION DE PLACA DE FUNCIONAMIENTO ESTAB COMER. E IND.	969,303.17	-	627,258.39	620,472.49	348,830.68
4.4.1.5	DERECHOS POR EXPEDICION, REVALIDACION O CANJE DE SERVICIOS DE BEBIDAS	320,000.00	-	22,000.00	22,000.00	298,000.00
4.4.1.6	DERECHOS POR EXPEDICION Y REVALIDACION LICENCIAS O PERMISOS COLOCACION DE ANUNCIOS PUBLICITARIOS	25,000.00	-	4,368.00	4,368.00	20,632.00
4.4.1.7	DERECHOS POR LICENCIA O PERMISO PARA LA PRESTACION DE SERVICIOS	5,000.00	-	6,240.50	6,240.50	1,240.50
4.4.1.8	ACTAS DE NACIMIENTO Y DIVORCIO	-	-	158,052.20	149,460.60	149,460.60
4.4.2	DERECHOS EN MATERIA DE DESARROLLO URBANO Y ECOLOGIA	484,443.90	-	98,102.84	96,705.74	387,738.16
4.4.2.1	DERECHOS POR ALINIAMIENTO, DESLINDE Y NOMENCLATURA	7,725.00	-	3,500.00	3,500.00	4,225.00
4.4.2.2	DERECHOS POR REALIZACION Y EXPEDICION DE AVALUOS CATASTRALES	148,533.00	-	40,846.35	40,846.35	107,686.65
4.4.2.3	DERECHOS POR EXPEDICION DE CONSTANCIAS Y LICENCIAS DE USO DE SUELO Y AUTORIZACION DE FRACCIONAMIENT	276,040.00	-	230.00	230.00	230.00
4.4.2.4	DERECHOS POR REALIZACION Y EXPEDICION DE AVALUOS CATASTRALES	276,040.00	-	15,223.19	15,223.19	260,816.81
4.4.2.5	AMPLIACION Y DEMOLICION	5,000.00	-	-	-	5,000.00
4.4.2.6	DERECHOS POR AUTORIZACION PARA LA VENTA DE LOTES DE TERRENOS EN FRACCIONAMIENTOS	12,875.00	-	12,875.00	-	12,875.00
4.4.2.8	OTROS DERECHOS POR SERVICIOS RELACIONADOS POR EL DESARROLLO URBANO	7,500.00	-	7,500.00	1,150.00	6,350.00
4.4.2.8	DERECHOS POR LA PARTICIPACION DE CONCURSOS, LICITACIONES Y EJECUCION DE OBRAS PUBLICAS	20,600.00	-	20,600.00	-	20,600.00
4.4.2.9	DERECHOS POR EXPEDICION DE IMPACTO AMBIENTAL Y OTROS SERVICIOS EN MATERIA	6,170.90	-	6,170.90	37,153.30	29,982.40



MUNICIPIO DE TLAHUELILPAN, HGO.
R. F. C. MTL850101A20
ESTADO ANALÍTICO DE INGRESOS POR RUBRO, TIPO, CLASE Y CONCEPTO AL 31 DE AGOSTO DE 2020.

Número	Rubro de Ingresos	Ingreso Estimado -1	Ampliaciones y Reducciones -2	Ingreso Modificado (3=1+2)	Ingreso Devengado	Ingreso Recaudado -4	Diferencia (6=5-1)
	ECOLÓGICA						
4.4.3	DERECHOS POR SERVICIOS PRESTADOS EN MATERIA DE SEGURIDAD PÚBLICA Y TRÁNSITO	17,498.00	-	17,498.00	10,292.62	10,292.62	- 7,205.38
4.4.3.1	DERECHOS POR SERVICIOS PRESTADOS EN MATERIA DE SEGURIDAD PÚBLICA Y TRÁNSITO	17,498.00	-	17,498.00	-	-	- 17,498.00
4.4.3.4	POR ELABORACIÓN Y EXPEDICIÓN DE DICTÁMEN DE RIESGO EMITIDO EN MATERIA DE PROTECCIÓN CIVIL SEGURIDAD	-	-	-	10,292.62	10,292.62	- 10,292.62
5	PRODUCTOS	1,484,131.89	-	1,484,131.89	427,532.50	418,686.50	- 1,065,445.39
5.1	PRODUCTOS	1,484,131.89	-	1,484,131.89	427,532.50	418,686.50	- 1,065,445.39
5.1.3	ARRENDAMIENTO DE BIENES MUEBLES E INMUEBLES PROPIEDAD DEL MUNICIPIO	1,468,594.40	-	1,468,594.40	427,532.50	418,686.50	- 1,049,907.90
5.1.3.1	USO DE PLAZAS Y PISOS EN LAS CALLES, PASAJES Y LUGARES PÚBLICOS	1,114,304.90	-	1,114,304.90	310,805.00	303,479.00	- 810,825.90
5.1.3.2	LOCALES SITUADOS EN EL INTERIOR Y EXTERIOR DE LOS MERCADOS	36,000.00	-	36,000.00	-	-	- 36,000.00
5.1.3.3	ESTACIONAMIENTOS EN LA VÍA PÚBLICA	292,837.50	-	292,837.50	77,920.00	76,400.00	- 216,437.50
5.1.3.4	ARRENDAMIENTO DE TERRENOS, MONTES, PASTOS Y DEMÁS BIENES DEL MUNICIPIO	25,452.00	-	25,452.00	38,807.50	38,807.50	- 13,355.50
5.1.4	EXPLOTACIÓN O ENEJENACIÓN DE CUALQUIER NATURALEZA DE BIENES PROPIEDAD DEL MUNICIPIO	11,037.49	-	11,037.49	-	-	- 11,037.49
5.1.9	OTROS PRODUCTOS	4,500.00	-	4,500.00	-	-	- 4,500.00
6	APROVECHAMIENTOS	1,423,549.07	-	1,423,549.07	3,466,572.10	3,437,128.20	- 2,013,579.13
6.1	APROVECHAMIENTOS	1,421,707.30	-	1,421,707.30	3,461,634.20	3,432,190.30	- 2,010,483.00
6.1.2	MULTAS IMPUESTAS A LOS INFRACTORES DE LOS REGLAMENTOS ADMINISTRATIVOS POR BANDO DE POLICÍA	448,275.41	-	448,275.41	202,453.90	198,619.90	- 249,655.51
6.1.3	MULTAS IMPUESTAS POR AUTORIDADES FEDERALES NO FISCALES	2,000.00	-	2,000.00	-	-	- 2,000.00
6.1.6	DONACIONES HECHAS A FAVOR DEL MUNICIPIO	62,712.49	-	62,712.49	2,701,583.00	2,701,583.00	- 2,638,870.51
6.1.9	INDENIZACION POR DAÑOS A BIENES MUNICIPALES	2,000.00	-	2,000.00	-	-	- 2,000.00
6.1.B	APROVECHAMIENTOS PROVENIENTES DE OBRAS PÚBLICAS	70,858.85	-	70,858.85	59,689.81	49,660.81	- 21,198.04
6.1.G	RECARGOS	160,589.36	-	160,589.36	79,179.20	78,584.74	- 82,004.62
6.1.H	REZAGOS	675,271.19	-	675,271.19	418,728.29	403,741.85	- 271,529.34
6.2	APROVECHAMIENTOS PATRIMONIALES	1,841.77	-	1,841.77	4,937.90	4,937.90	- 3,096.13
6.2.1	INTERESES	1,841.77	-	1,841.77	4,937.90	4,937.90	- 3,096.13
8	PARTICIPACIONES, APORTACIONES, CONVENIOS, INCENTIVOS DERIV. DE LA COLAB. FISCAL Y FONDOS DIST. DE APORT	50,826,600.00	-	50,826,600.00	37,689,278.79	37,583,828.79	- 13,242,771.21
8.1	PARTICIPACIONES	28,575,334.00	-	28,575,334.00	21,583,384.79	21,477,934.79	- 7,097,399.21
8.1.1	FONDO GENERAL DE PARTICIPACIONES	17,441,592.00	-	17,441,592.00	11,736,509.31	11,736,509.31	- 5,705,082.69




MUNICIPIO DE TLAHUELILPAN, HGO.
R.F.C. MTL850101A20
ESTADO ANALÍTICO DE INGRESOS POR RUBRO, TIPO, CLASE Y CONCEPTO AL 31 DE AGOSTO DE 2020.

Número	Rubro de Ingresos	Ingreso Estimado -1	Ampliaciones y Reducciones -2	Ingreso Modificado (3=1+2)	Ingreso Devengado	Ingreso Recaudado	Diferencia (6=5-1)
8.1.2	FONDO IEPS TABACOS	374,716.00	-	374,716.00	216,500.10	216,500.10	- 158,215.90
8.1.3	FONDO DE FOMENTO MUNICIPAL	8,667,406.00	-	8,667,406.00	5,724,390.75	5,724,390.75	- 2,943,015.25
8.1.4	FONDO ISAN	137,827.00	-	137,827.00	174,922.01	174,922.01	37,095.01
8.1.5	FONDO FOFIS	1,237,812.00	-	1,237,812.00	902,499.39	902,499.39	- 335,312.61
8.1.8	FONDO IEPS GASOLINA	687,593.00	-	687,593.00	408,567.40	408,567.40	- 279,025.60
8.1.A	FONDO ISR	-	-	-	1,306,906.00	1,201,456.00	- 1,201,456.00
8.1.B	COMPENSACION ISAN	28,388.00	-	28,388.00	22,012.56	22,012.56	- 6,375.44
8.1.G	FEIEFF	-	-	-	1,091,077.27	1,091,077.27	1,091,077.27
8.2	APORTACIONES	22,251,266.00	-	22,251,266.00	16,105,894.00	16,105,894.00	- 6,145,372.00
8.2.1	FONDO FAISM	8,788,470.00	-	8,788,470.00	6,838,284.80	6,838,284.80	- 1,950,185.20
8.2.2	FONDO FAFM	13,462,796.00	-	13,462,796.00	9,267,609.20	9,267,609.20	- 4,195,186.80
0	INGRESOS DERIVADOS DE FINANCIAMIENTOS	-	-	-	-	-	-
TOTAL		58,646,010.59		58,646,010.59	43,880,847.85	43,705,257.57	
					Ingresos Excedentes		

Bajo protesta de decir verdad declaramos que los cifras contenidas en este estado financiero son veraces y contienen toda la información referente a la situación y/o los resultados del Municipio de Tlahuelilpan, afirmando



P. M. E. JUAN PEDRO CRUZ FRIAS,
 PRESIDENTE MUNICIPAL CONSTITUCIONAL


U.C. ZUNIGA
 SINDICO PRODOMINIO


TRESORERIA
 GOBIERNO MUNICIPAL
 MUNICIPIO DE TLAHUELILPAN, HGO.
CP. MARTHA LEON GÓMEZ,
 TRESORERA MUNICIPAL

MUNICIPIO DE TLAHUELILPAN, HGO.
R.F.C. MTL850101A20
ESTADO ANALÍTICO DE INGRESOS POR RUBRO, TIPO, CLASE Y CONCEPTO AL 31 DE JULIO DE 2020.

Número	Rubro de Ingresos	Ingreso Estimado -1	Ampliaciones y Reducciones	Ingreso Modificado (3=1+2) -2	Ingreso Devengado -4	Ingreso Recaudado -5	Diferencia (6=5-1)
1	IMPUESTOS	2,275,863.73		2,275,863.73	1,151,940.88	1,124,063.63	- 1,151,800.10
1.1	IMPUESTOS SOBRE LOS INGRESOS	122,000.00		122,000.00	-	-	- 122,000.00
1.1.2	IMPUESTO A COMERCIOS AMBULANTES	122,000.00		122,000.00	-	-	- 122,000.00
1.2	IMPUESTOS SOBRE EL PATRIMONIO	1,653,863.73		1,653,863.73	1,151,940.88	1,124,063.63	- 529,800.10
1.2.1	IMPUESTO PREDIAL	1,403,998.16		1,403,998.16	1,004,975.55	1,119,994.90	- 284,003.26
1.2.1.1	PREDIOS URBANOS	-		-	116,835.50	114,769.18	- 980,053.90
1.2.1.2	PREDIOS RÚSTICOS	-		-	25,693.10	-	- 114,769.18
1.2.1.3	COMUNALES Y EJIDALES	-		-	-	-	- 25,171.82
1.2.1.4	IMPUESTO PREDIAL	1,403,998.16		1,403,998.16	4,436.73	4,068.73	- 1,403,998.16
1.2.2	IMPUESTO SOBRE TRASLACIÓN DE DOMINIO Y OTRAS OPERACIONES CON BIENES INMUEBLES	249,865.57		249,865.57	4,436.73	4,068.73	- 245,796.84
1.2.2.1	IMPUESTO SOBRE TRASLACIÓN DE DOMINIO Y OTRAS OPERACIONES CON BIENES INMUEBLES	249,865.57		249,865.57	4,436.73	4,068.73	- 245,796.84
1.3	IMPUESTOS SOBRE LA PRODUCCIÓN, EL CONSUMO Y LAS TRANSACCIONES	500,000.00		500,000.00	-	-	- 500,000.00
1.3.1	IMPUESTO SOBRE JUEGOS PERMITIDOS	500,000.00		500,000.00	-	-	- 500,000.00
	ESPECTACULOS PÚBLICOS, DIVERSIONES Y APARATOS MECÁNICOS O ELECTRO	-		-	-	-	-
4	DERECHOS	2,635,865.90		2,635,865.90	1,013,352.84	917,610.75	- 1,718,255.15
4.3	DERECHOS POR PRESTACIÓN DE SERVICIOS	120,195.72		120,195.72	91,390.40	75,876.20	- 44,319.52
4.3.4	DERECHOS POR USO DE RASTRO, GUARDA Y MATANZA DE GANADO	5,250.00		5,250.00	-	-	- 5,250.00
4.3.5	DERECHOS POR SERVICIO Y USO DE PANTEONES	34,575.10		34,575.10	-	-	- 34,575.10
4.3.6	DERECHOS POR SERVICIOS DE LIMPIA	80,370.62		80,370.62	76,510.00	64,472.00	- 15,898.62
4.3.9	SERVICIO DE TRASLADO DE CADÁVER	-		-	14,880.40	11,404.20	- 11,404.20
4.4	OTROS DERECHOS	2,515,670.18		2,515,670.18	921,962.44	841,734.55	- 1,673,935.63
4.4.1	DERECHOS POR REGISTRO, LICENCIA Y PERMISOS DIVERSOS	2,013,728.28		2,013,728.28	838,021.49	773,697.11	- 1,240,031.17
4.4.1.1	DERECHO POR REGISTRO FAMILIAR	53,695.12		53,695.12	24,887.80	20,037.40	- 33,657.72
4.4.1.2	DERECHOS POR SERVICIOS DE CERTIFICACIÓN, LEGALIZACIONES Y EXPEDICIÓN DE COPIAS CERTIFICADAS	640,729.99		640,729.99	45,155.00	35,075.00	- 605,654.99
4.4.1.3	DERECHOS POR SERVICIOS DE EXPEDICIÓN Y RENOVACIÓN DE PLACA DE FUNCIONAMIENTO ESTAB. COMER. E IND.	969,303.17		969,303.17	618,823.59	594,492.81	- 374,810.36
4.4.1.5	CANJE DE SERVICIOS DE BEBIDAS ALCOHOLICAS	320,000.00		320,000.00	12,000.00	-	- 308,000.00
4.4.1.6	DERECHOS POR EXPEDICIÓN Y REVALIDACIÓN DE LICENCIAS O PERMISOS COLOCACIÓN DE ANUNCIOS PUBLICITARIOS	25,000.00		25,000.00	4,368.00	4,368.00	- 20,632.00
4.4.1.7	DERECHOS POR LICENCIA O PERMISO PARA PRESTACIÓN DE SERVICIOS	5,000.00		5,000.00	6,240.50	6,240.50	- 1,240.50



MUNICIPIO DE TLAHUELILPAN, HGO.
R.F.C. MTL850101A20
ESTADO ANALÍTICO DE INGRESOS POR RUBRO, TIPO, CLASE Y CONCEPTO AL 31 DE JULIO DE 2020.

Número	Rubro de Ingresos	Ingreso Estimado -1	Ampliaciones y Reducciones -2	Ingreso Modificado (3=1+2)	Ingreso Devengado -4	Ingreso Recaudado	Diferencia (6=5-1)
4.4.1.8	ESTACIONAMIENTOS Y PENSIONES	-	-	-	126,546.60	101,483.40	101,483.40
4.4.2	ACTAS DE NACIMIENTO Y DIVORCIO	484,443.90	-	484,443.90	82,048.33	66,144.82	418,299.08
4.4.2.1	URBANO Y ECOLOGÍA	7,725.00	-	7,725.00	3,500.00	2,550.00	5,175.00
4.4.2.2	DERECHOS POR ALINIAMIENTO, DESLINDE Y NOMENCLATURA	148,533.00	-	148,533.00	37,576.35	27,757.35	120,775.65
4.4.2.3	DE AVALÚOS CATASTRALES	-	-	-	230.00	230.00	230.00
4.4.2.4	DERECHOS POR EXPEDICIÓN DE CONSTANCIAS Y LICENCIAS DE USO DE SUELO Y AUTORIZACION DE FRACCIONAMIENT	276,040.00	-	276,040.00	3,875.78	2,013.27	274,026.73
4.4.2.5	DERECHOS POR LICENCIAS PARA CONSTRUCCIÓN, RECONSTRUCCIÓN, AMPLIACIÓN Y DEMOLICIÓN	5,000.00	-	5,000.00	-	-	5,000.00
4.4.2.6	DERECHOS PARA AUTORIZACIÓN DE PERITOS PARA OBRAS EN CONSTRUCCIÓN	12,875.00	-	12,875.00	-	-	12,875.00
4.4.2.7	ERECOS POR AUTORIZACIÓN PARA LA VENTA DE LOTES DE TERRENOS EN FRACCIONAMIENTOS	7,500.00	-	7,500.00	1,150.00	690.00	6,810.00
4.4.2.8	OTROS DERECHOS POR SERVICIOS RELACIONADOS POR EL DESARROLLO URBANO	20,600.00	-	20,600.00	-	-	20,600.00
4.4.2.9	DERECHOS POR LA PARTICIPACIÓN DE CONCURSOS, LICITACIONES Y EJECUCIÓN DE OBRAS PÚBLICAS	6,170.90	-	6,170.90	35,716.20	32,904.20	26,733.30
4.4.3	DERECHOS POR EXPEDICIÓN DE IMPACTO AMBIENTAL Y OTROS SERVICIOS EN MATERIA ECOLÓGICA	17,498.00	-	17,498.00	1,892.62	1,892.62	15,605.38
4.4.3.1	DERECHOS POR SERVICIOS PRESTADOS EN MATERIA DE SEGURIDAD PÚBLICA Y TRÁNSITO	17,498.00	-	17,498.00	-	-	17,498.00
4.4.3.4	DERECHOS POR SERVICIOS PRESTADOS EN MATERIA DE SEGURIDAD PÚBLICA Y TRÁNSITO POR ELABORACIÓN Y EXPEDICIÓN DE DICTÁMEN DE RIESGO EMITIDO EN MATERIA DE PROTECCIÓN CIVIL SEGURIDAD	-	-	-	1,892.62	1,892.62	1,892.62
5	PRODUCTOS	1,484,131.89	-	1,484,131.89	376,154.50	338,375.50	1,145,756.39
5.1	PRODUCTOS	1,484,131.89	-	1,484,131.89	376,154.50	338,375.50	1,145,756.39
5.1.3	ARRENDAMIENTO DE BIENES MUEBLES	1,468,594.40	-	1,468,594.40	376,154.50	338,375.50	1,130,218.90
5.1.3.1	INMUEBLES PROPIEDAD DEL MUNICIPIO	1,114,304.90	-	1,114,304.90	271,409.00	241,780.00	872,524.90
5.1.3.2	PASAJES Y LUGARES PÚBLICOS	36,000.00	-	36,000.00	-	-	36,000.00
5.1.3.3	LOCALES SITUADOS EN EL INTERIOR Y EXTERIOR DE LOS MERCADOS	292,837.50	-	292,837.50	70,760.00	62,760.00	230,077.50
5.1.3.4	ESTACIONAMIENTOS EN LA VÍA PÚBLICA	25,452.00	-	25,452.00	33,985.50	33,835.50	8,383.50

MUNICIPIO DE TLAHUELILPAN, HGO.



R.F.C. MTL850101A20

ESTADO ANALÍTICO DE INGRESOS POR RUBRO, TIPO, CLASE Y CONCEPTO AL 31 DE JULIO DE 2020.

Número	Rubro de Ingresos	Ingreso Estimado -1	Ampliaciones y Reducciones	Ingreso Modificado -2 (3=1+2)	Ingreso Devengado -4	Ingreso Recaudado	Diferencia -5 (6=5-1)
5.1.4	PASTOS Y DEMÁS BIENES DEL MUNICIPIO EXPLOTACIÓN O ENEJENACIÓN DE CUALQUIER NATURALEZA DE BIENES PROPIEDAD DEL MUNICIPIO	11,037.49	-	11,037.49	-	-	11,037.49
5.1.9	OTROS PRODUCTOS	4,500.00	-	4,500.00	-	-	4,500.00
6	APROVECHAMIENTOS	1,423,549.07	-	1,423,549.07	-	3,224,167.41	1,800,618.34
6.1	APROVECHAMIENTOS	1,421,707.30	-	1,421,707.30	3,308,581.99	3,219,907.57	1,798,200.27
6.1.2	MULTAS IMPUESTAS A LOS INFRACTORES DE LOS REGLAMENTOS ADMINISTRATIVOS POR BANDO DE POLICÍA	448,275.41	-	448,275.41	180,390.90	145,113.19	303,162.22
6.1.3	MULTAS IMPUESTAS POR AUTORIDADES FEDERALES NO FISCALES	2,000.00	-	2,000.00	-	-	2,000.00
6.1.6	DONACIONES HECHAS A FAVOR DEL MUNICIPIO	62,712.49	-	62,712.49	2,701,583.00	2,698,359.00	2,635,646.51
6.1.9	INDENMIZACIÓN POR DAÑOS A BIENES MUNICIPALES	2,000.00	-	2,000.00	-	-	2,000.00
6.1.B	APROVECHAMIENTOS PROVENIENTES DE OBRAS PÚBLICAS	70,858.85	-	70,858.85	12,251.47	12,251.47	58,607.38
6.1.G	RECARGOS	160,589.36	-	160,589.36	73,330.56	68,749.91	91,839.45
6.1.H	REZAGOS	675,271.19	-	675,271.19	341,026.06	295,434.00	379,837.19
6.2	APROVECHAMIENTOS PATRIMONIALES	1,841.77	-	1,841.77	4,259.84	4,259.84	2,418.07
6.2.1	INTERESES	1,841.77	-	1,841.77	4,259.84	4,259.84	2,418.07
7	INGRESOS POR VENTAS DE BIENES, PRESTACIÓN DE SERVICIOS Y OTROS INGRESOS	444,475.00	-	444,475.00	-	138,573.00	305,902.00
7.1	INGRESOS POR VENTA DE BIENES Y PRESTACIÓN DE SERVICIOS DE	-	-	-	15,567.50	15,567.50	15,567.50
7.2	INSTITUCIONES PÚBLICAS DE SEGURIDAD SOCI INGRESOS POR VENTA DE BIENES Y PRESTACIÓN DE SERVICIOS DE EMPRESAS	-	-	-	14,667.00	14,667.00	14,667.00
7.3	PRODUCTIVAS DEL ESTADO INGRESOS POR VENTA DE BIENES Y PRESTACIÓN DE SERV. DE ENT. PARAEST. Y FIDEIC. NO EMPR Y NO FINAN.	444,475.00	-	444,475.00	96,978.50	96,978.50	347,496.50
7.4	INGRESOS POR VENTA DE BIENES Y PRESTACIÓN DE SERV. DE ENT. PARAEST. EMPR NO FINAN. C/ PART. EST. MAY	-	-	-	11,360.00	11,360.00	11,360.00
8	PARTICIPACIONES, APORTACIONES, CONVENIOS, FONDOS DIST. DE APORT	50,826,600.00	-	50,826,600.00	31,485,993.84	31,580,543.84	19,446,056.16
8.1	PARTICIPACIONES	28,575,334.00	-	28,575,334.00	17,393,386.59	17,287,886.59	1,287,447.41
8.1.1	FONDO GENERAL DE PARTICIPACIONES	17,441,592.00	-	17,441,592.00	9,842,710.61	9,842,710.61	7,599,381.39
8.1.2	FONDO IEPS TABACOS	374,716.00	-	374,716.00	193,024.20	193,024.20	181,691.80
8.1.3	FONDO DE FOMENTO MUNICIPAL	8,667,406.00	-	8,667,406.00	4,099,228.47	4,099,228.47	4,568,177.53
8.1.4	FONDO ISAN	137,827.00	-	137,827.00	142,117.00	142,117.00	4,290.00

MUNICIPIO DE TLAHUELILPAN, HGO.
R.F.C. MTL850101A20
ESTADO ANALÍTICO DE INGRESOS POR RUBRO, TIPO, CLASE Y CONCEPTO AL 31 DE JULIO DE 2020.

Número	Rubro de Ingresos	Ingreso Estimado -1	Ampliaciones y Reducciones -2	Ingreso Modificado (3=1+2)	Ingreso Devengado	Ingreso Recaudado	Diferencia (6=5-1)
4.3.4	DERECHOS POR USO DE RASTRO, GUARDA Y MATANZA DE GANADO	5,250.00	-	5,250.00	-	-	5,250.00
4.3.5	DERECHOS POR SERVICIO Y USO DE PANTEONES	34,575.10	-	34,575.10	-	-	34,575.10
4.3.6	DERECHOS POR SERVICIOS DE LIMPIA	80,370.62	-	80,370.62	76,510.00	64,472.00	15,898.62
4.3.9	SERVICIO DE TRASLADO DE CADAVER	-	-	-	14,880.40	11,404.20	11,404.20
4.4	OTROS DERECHOS	2,515,670.18	-	2,515,670.18	921,962.44	841,734.55	1,673,935.63
4.4.1	DERECHOS POR REGISTRO, LICENCIA Y PERMISOS DIVERSOS	2,013,728.28	-	2,013,728.28	838,021.49	773,697.11	1,240,031.17
4.4.1.1	DERECHO POR REGISTRO FAMILIAR	53,695.12	-	53,695.12	24,887.80	20,037.40	33,657.72
4.4.1.2	DERECHOS POR SERVICIOS DE CERTIFICACIÓN, LEGALIZACIONES Y EXPEDICIÓN DE COPIAS CERTIFICADAS	640,729.99	-	640,729.99	45,155.00	35,075.00	605,654.99
4.4.1.3	DERECHOS POR SERVICIOS DE EXPEDICIÓN Y RENOVACIÓN DE PLACA DE FUNCIONAMIENTO ESTAB COMER. E IND.	969,303.17	-	969,303.17	618,823.59	594,492.81	374,810.36
4.4.1.5	DERECHOS POR EXPEDICIÓN, REVALIDACIÓN O CANJE DE SERVICIOS DE BEBIDAS ALCOHOLICAS	320,000.00	-	320,000.00	12,000.00	12,000.00	308,000.00
4.4.1.6	DERECHOS POR EXPEDICIÓN Y REVALIDACIÓN LICENCIAS O PERMISOS COLOCACIÓN DE ANUNCIOS PUBLICITARIOS	25,000.00	-	25,000.00	4,368.00	4,368.00	20,632.00
4.4.1.7	DERECHOS POR LICENCIA O PERMISO PARA LA PRESTACIÓN DE SERVICIOS ESTACIONAMIENTOS Y PENSIONES	5,000.00	-	5,000.00	6,240.50	6,240.50	1,240.50
4.4.1.8	ACTAS DE NACIMIENTO Y DIVORCIO	-	-	-	126,546.60	101,483.40	101,483.40
4.4.2	DERECHOS EN MATERIA DE DESARROLLO URBANO Y ECOLOGÍA	484,443.90	-	484,443.90	82,048.33	66,144.82	418,299.08
4.4.2.1	DERECHOS POR ALINIAMIENTO, DESLINDE Y NOMENCLATURA	7,725.00	-	7,725.00	3,500.00	2,550.00	5,175.00
4.4.2.2	DERECHOS POR REALIZACIÓN Y EXPEDICIÓN DE AVALÚOS CATASTRALES	148,533.00	-	148,533.00	37,576.35	27,757.35	120,775.65
4.4.2.3	DERECHOS POR EXPEDICIÓN DE CONSTANCIAS Y LICENCIAS DE USO DE SUELO Y AUTORIZACION DE FRACCIONAMIENT	-	-	-	230.00	230.00	230.00
4.4.2.4	DERECHOS POR LICENCIAS PARA CONSTRUCCIÓN, RECONSTRUCCIÓN, AMPLIACIÓN Y DEMOLICIÓN	276,040.00	-	276,040.00	3,875.78	2,013.27	274,026.73
4.4.2.5	DERECHOS PARA AUTORIZACIÓN DE PERITOS PARA OBRAS EN CONSTRUCCIÓN	5,000.00	-	5,000.00	-	-	5,000.00
4.4.2.6	ERECOS POR AUTORIZACIÓN PARA LA VENTA DE LOTES DE TERRENOS EN FRACCIONAMIENTOS	12,875.00	-	12,875.00	-	-	12,875.00
4.4.2.7	OTROS DERECHOS POR SERVICIOS RELACIONADOS POR EL DESARROLLO URBANO	7,500.00	-	7,500.00	1,150.00	690.00	6,810.00



MUNICIPIO DE TLAHUELILPAN, HGO.
R.F.C. MTL850101A20
ESTADO ANALÍTICO DE INGRESOS POR RUBRO, TIPO, CLASE Y CONCEPTO AL 31 DE JULIO DE 2020.

Número	Rubro de Ingresos	Ingreso Estimado -1	Ampliaciones y Reducciones -2 (3=1+2)	Ingreso Devengado -4	Ingreso Recaudado -5 (6=5-1)	Diferencia -6 (6=5-1)
4.4.2.8	DERECHOS POR LA PARTICIPACIÓN DE CONCURSOS, LICITACIONES Y EJECUCIÓN DE OBRAS PÚBLICAS	20,600.00	-	20,600.00	-	20,600.00
4.4.2.9	DERECHOS POR EXPEDICIÓN DE IMPACTO AMBIENTAL Y OTROS SERVICIOS EN MATERIA ECOLÓGICA	6,170.90	-	6,170.90	32,904.20	26,733.30
4.4.3	DERECHOS POR SERVICIOS PRESTADOS EN MATERIA DE SEGURIDAD PÚBLICA Y TRÁNSITO	17,498.00	-	17,498.00	1,892.62	15,605.38
4.4.3.1	DERECHOS POR SERVICIOS PRESTADOS EN MATERIA DE SEGURIDAD PÚBLICA Y TRÁNSITO	17,498.00	-	17,498.00	-	17,498.00
4.4.3.4	POR ELABORACIÓN Y EXPEDICIÓN DE DICTÁMEN DE RIESGO EMITIDO EN MATERIA DE PROTECCIÓN CIVIL SEGURIDAD	-	-	1,892.62	1,892.62	1,892.62
5	PRODUCTOS	1,484,131.89	-	1,484,131.89	338,375.50	1,145,756.39
5.1	PRODUCTOS	1,484,131.89	-	1,484,131.89	338,375.50	1,145,756.39
5.1.3	ARRENDAMIENTO DE BIENES MUEBLES E INMUEBLES PROPIEDAD DEL MUNICIPIO	1,468,594.40	-	1,468,594.40	338,375.50	1,130,218.90
5.1.3.1	USO DE PLAZAS Y PISOS EN LAS CALLES, PASAJES Y LUGARES PÚBLICOS	1,114,304.90	-	1,114,304.90	241,780.00	872,524.90
5.1.3.2	LOCALES SITUADOS EN EL INTERIOR Y EXTERIOR DE LOS MERCADOS	36,000.00	-	36,000.00	-	36,000.00
5.1.3.3	ESTACIONAMIENTOS EN LA VÍA PÚBLICA	292,837.50	-	292,837.50	62,760.00	230,077.50
5.1.3.4	ARRENDAMIENTO DE TERRENOS, MONTES, PASTOS Y DEMÁS BIENES DEL MUNICIPIO	25,452.00	-	25,452.00	33,835.50	8,383.50
5.1.4	EXPLOTACIÓN O ENAJENACIÓN DE CUALQUIER NATURALEZA DE BIENES PROPIEDAD DEL MUNICIPIO	11,037.49	-	11,037.49	-	11,037.49
5.1.9	OTROS PRODUCTOS	4,500.00	-	4,500.00	-	4,500.00
6	APROVECHAMIENTOS	1,423,549.07	-	1,423,549.07	3,224,167.41	1,800,618.34
6.1	APROVECHAMIENTOS	1,421,707.30	-	1,421,707.30	3,219,907.57	1,798,200.27
6.1.2	MULTAS IMPUESTAS A LOS INFRACTORES DE LOS REGLAMENTOS ADMINISTRATIVOS POR BANDO DE POLICÍA	448,275.41	-	448,275.41	145,113.19	303,162.22
6.1.3	MULTAS IMPUESTAS POR AUTORIDADES FEDERALES NO FISCALES	2,000.00	-	2,000.00	-	2,000.00
6.1.6	DONACIONES HECHAS A FAVOR DEL MUNICIPIO	62,712.49	-	62,712.49	2,698,359.00	2,635,646.51
6.1.9	INDENIZACION POR DAÑOS A BIENES MUNICIPALES	2,000.00	-	2,000.00	-	2,000.00
6.1.B	APROVECHAMIENTOS PROVENIENTES DE OBRAS PÚBLICAS	70,858.85	-	70,858.85	12,251.47	58,607.38
6.1.G	RECARGOS	160,589.36	-	160,589.36	68,749.91	91,839.45
6.1.H	REZAGOS	675,271.19	-	675,271.19	295,434.00	379,837.19
6.2	APROVECHAMIENTOS PATRIMONIALES	1,841.77	-	1,841.77	4,259.84	2,418.07



MUNICIPIO DE TLAHUELLIPAN, HGO.

R.F.C. MTL850101A20

ESTADO ANALÍTICO DE INGRESOS POR RUBRO, TIPO, CLASE Y CONCEPTO AL 31 DE JULIO DE 2020.

Número	Rubro de Ingresos	Ingreso Estimado -1	Ampliaciones y Reducciones	Ingreso Modificado -2 (3=1+2)	Ingreso Devengado -4	Ingreso Recaudado	Diferencia (6=5-1)
6.2.1	INTERESES	1,841.77	-	1,841.77	4,259.84	4,259.84	2,418.07
8	PARTICIPACIONES, APORTACIONES, CONVENIOS, INCENTIVOS DERIV. DE LA COLAB. FISCAL Y FONDOS DIST. DE APORT	50,826,600.00	-	50,826,600.00	31,485,993.84	31,380,543.84	19,446,056.16
8.1	PARTICIPACIONES	28,575,334.00	-	28,575,334.00	17,393,336.59	17,287,886.59	11,287,447.41
8.1.1	FONDO GENERAL DE PARTICIPACIONES	17,441,592.00	-	17,441,592.00	9,842,210.61	9,842,210.61	-
8.1.2	FONDO IEPS TABACOS	374,716.00	-	374,716.00	193,024.20	193,024.20	-
8.1.3	FONDO DE FOMENTO MUNICIPAL	8,667,406.00	-	8,667,406.00	4,099,228.47	4,099,228.47	-
8.1.4	FONDO ISAN	137,827.00	-	137,827.00	142,117.00	142,117.00	-
8.1.5	FONDO FOFIS	1,237,812.00	-	1,237,812.00	828,100.67	828,100.67	-
8.1.8	FONDO IEPS GASOLINA	687,593.00	-	687,593.00	373,477.19	373,477.19	-
8.1.A	FONDO ISR	-	-	-	1,183,634.00	1,078,184.00	-
8.1.B	COMPENSACION ISAN	28,388.00	-	28,388.00	19,260.99	19,260.99	-
8.1.G	FEIEFF	-	-	-	712,283.46	712,283.46	-
8.2	APORTACIONES	22,251,266.00	-	22,251,266.00	14,092,657.25	14,092,657.25	-
8.2.1	FONDO FAISM	8,788,470.00	-	8,788,470.00	5,983,499.20	5,983,499.20	-
8.2.2	FONDO FAFM	13,462,796.00	-	13,462,796.00	8,109,158.05	8,109,158.05	-
0	INGRESOS DERIVADOS DE FINANCIAMIENTOS	-	-	-	-	-	-
	TOTAL	58,646,010.59	-	58,646,010.59	37,340,283.89	36,984,761.13	-
	Ingresos Excedentes						

Bajo protesta de veracidad declaramos que las cifras contenidas en este estado financiero son veraces y contienen toda la información referente a la situación y/o los resultados del Municipio de Tlahuelliapan, afirmando ser

