

MUNICIPIO DE TLAHUELILPAN HIDALGO

ESTADO ANALÍTICO DE INGRESOS DETALLADO - LDI (F5)

Del 1 de Enero al 31 de Marzo de 2020

(PESOS)

Concepto	Estimado	Ampliaciones/ Reducciones	Modificado	Devengado	Recaudado	Diferencia
Ingresos de Libre Disposición						
A. Impuestos	2,275,863.73	0.00	2,275,863.73	1,093,751.02	1,000,707.20	-1,275,156.53
B. Cuotas y Aportaciones de Seguridad Social	0.00	0.00	0.00	0.00	0.00	0.00
C. Contribuciones de Mejoras	0.00	0.00	0.00	0.00	0.00	0.00
D. Derechos	2,635,865.90	0.00	2,635,865.90	708,050.83	582,529.86	-2,053,336.04
E. Productos	1,484,131.89	0.00	1,484,131.89	303,760.00	225,651.00	-1,258,480.89
F. Aprovechamientos	1,423,549.07	0.00	1,423,549.07	2,922,939.54	2,840,743.40	1,417,194.33
G. Ingresos por Venta de Bienes y Prestación de Servicios	444,475.00	0.00	444,475.00	125,552.00	125,552.00	-318,923.00
H. Participaciones (H=h1+h2+h3+h4+h5+h6+h7+h8+h9+h10+h11)	28,575,334.00	0.00	28,575,334.00	7,646,529.41	7,646,529.41	-20,928,804.59
h1) Fondo General de Participaciones	17,441,592.00	0.00	17,441,592.00	4,433,185.73	4,433,185.73	-13,008,406.27
h2) Fondo de Fomento Municipal	8,667,406.00	0.00	8,667,406.00	1,830,824.94	1,830,824.94	-6,836,581.06
h3) Fondo de Fiscalización y Recaudación	1,237,812.00	0.00	1,237,812.00	292,383.75	292,383.75	-945,428.25
h4) Fondo de Compensación	0.00	0.00	0.00	0.00	0.00	0.00
h5) Fondo de Extracción de Hidrocarburos	0.00	0.00	0.00	0.00	0.00	0.00
h6) Impuesto Especial Sobre Producción y Servicios	374,716.00	0.00	374,716.00	127,534.06	127,534.06	-247,181.94
h7) 0.136% de la Recaudación Federal Participable	0.00	0.00	0.00	0.00	0.00	0.00
h8) 3.17% Sobre Extracción de Petróleo	0.00	0.00	0.00	0.00	0.00	0.00
h9) Gasolinas y Diésel	687,593.00	0.00	687,593.00	169,849.99	169,849.99	-517,743.01
h10) Fondo del Impuesto Sobre la Renta	0.00	0.00	0.00	0.00	0.00	0.00
h11) Fondo de Estabilización de los Ingresos de las Entidades Federativas	0.00	0.00	0.00	700,096.00	700,096.00	700,096.00
I. Incentivos Derivados de la Colaboración Fiscal (I=i1+i2+i3+i4+i5)	0.00	0.00	0.00	14,048.90	14,048.90	14,048.90
i1) Tenencia o Uso de Vehículos	0.00	0.00	0.00	0.00	0.00	0.00
i2) Fondo de Compensación ISAN	28,388.00	0.00	28,388.00	8,254.71	8,254.71	-20,133.29
i3) Impuesto Sobre Automóviles Nuevos	137,827.00	0.00	137,827.00	70,351.33	70,351.33	-67,475.67
i4) Fondo de Compensación de Repesos-Intermedios	0.00	0.00	0.00	0.00	0.00	0.00
i5) Otros Incentivos Económicos	0.00	0.00	0.00	0.00	0.00	0.00
J. Transferencias y Asignaciones	0.00	0.00	0.00	0.00	0.00	0.00
K. Convenios	0.00	0.00	0.00	0.00	0.00	0.00
k1) Otros Convenios y Subsidios	0.00	0.00	0.00	0.00	0.00	0.00
L. Otros Ingresos de Libre Disposición (L=l1+l2)	0.00	0.00	0.00	0.00	0.00	0.00
l1) Participaciones en Ingresos Locales	0.00	0.00	0.00	0.00	0.00	0.00
l2) Otros Ingresos de Libre Disposición	0.00	0.00	0.00	0.00	0.00	0.00
I. Total de Ingresos de Libre Disposición (I=h+B+C+D+E+Fr+G+H+I+J+K+L)	36,839,219.59		36,839,219.59	12,800,560.60	12,800,560.60	-24,417,506.72
Ingresos Excepcionales de Ingresos de Libre Disposición						

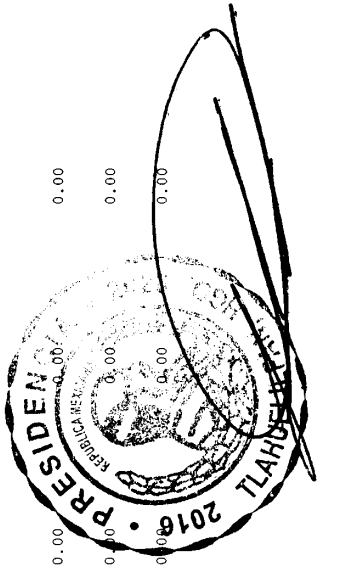



[Handwritten signature]

MUNICIPIO DE TLAHUELILPAN HIDALGO
 ESTADO ANALÍTICO DE INGRESOS DETALLADO - LDI (F5)
 Del 1 de Enero al 31 de Marzo de 2020
 (PESOS)

Concepto	Estimado	Ampliaciones/ Reducciones	Modificado	Devengado	Recaudado	Diferencia
Transferencias Federales Etiquetadas						
A. Aportaciones (A=a1+a2+a3+a4+a5+a6+a7+a8)	22,251,266.00	0.00	22,251,266.00	6,039,710.25	6,039,710.25	-16,211,555.75
a1) Fondo de Aportaciones para la Nómina Educativa y Gasto Operativo	0.00	0.00	0.00	0.00	0.00	0.00
a2) Fondo de Aportaciones para los Servicios de Salud	0.00	0.00	0.00	0.00	0.00	0.00
a3) Fondo de Aportaciones para la Infraestructura Social	8,788,470.00	0.00	8,788,470.00	2,564,356.80	2,564,356.80	-6,224,113.20
a4) Fondo de Aportaciones para el Fortalecimiento de los Municipios y de las Demarcaciones Territoriales del Distrito Federal	13,462,796.00	0.00	13,462,796.00	3,475,353.45	3,475,353.45	-9,987,442.55
a5) Fondo de Aportaciones Múltiples	0.00	0.00	0.00	0.00	0.00	0.00
a6) Fondo de Aportaciones para la Educación Tecnológica y de Adultos	0.00	0.00	0.00	0.00	0.00	0.00
a7) Fondo de Aportaciones para la Seguridad Pública de los Estados y del Distrito Federal	0.00	0.00	0.00	0.00	0.00	0.00
a8) Fondo de Aportaciones para el Fortalecimiento de las Entidades Federativas	0.00	0.00	0.00	0.00	0.00	0.00
B. Convenios (B=bi+p2+b3+b4)	0.00	0.00	0.00	0.00	0.00	0.00
b1) Convenios de Protección Social en Salud	0.00	0.00	0.00	0.00	0.00	0.00
b2) Convenios de Descentralización	0.00	0.00	0.00	0.00	0.00	0.00
b3) Convenios de Reasignación	0.00	0.00	0.00	0.00	0.00	0.00
b4) Otros Convenios y Subsidios	0.00	0.00	0.00	0.00	0.00	0.00
C. Fondos Distintos de Aportaciones (C=ci+c2)	0.00	0.00	0.00	0.00	0.00	0.00
c1) Fondo para Entidades Federativas y Municipios Productores de Hidrocarburos	0.00	0.00	0.00	0.00	0.00	0.00
c2) Fondo Minero	0.00	0.00	0.00	0.00	0.00	0.00
D. Transferencias, Asignaciones, Subsidios y Subvenciones, y Pensiones y Jub	0.00	0.00	0.00	0.00	0.00	0.00
E. Otras Transferencias Federales Etiquetadas	0.00	0.00	0.00	1.00	1.00	1.00
II. Total de Transferencias Federales Etiquetadas (II = A + B + C + D + E)	22,251,266.00	0.00	22,251,266.00	6,039,711.25	6,039,711.25	-16,211,554.75
III. Ingresos Derivados de Financiamientos (III = A)	0.00	0.00	0.00	0.00	0.00	0.00
A. Ingresos Derivados de Financiamientos	0.00	0.00	0.00	0.00	0.00	0.00
IV. Total de Ingresos (IV = I + II + III)	59,090,485.59	0.00	59,090,485.59	18,840,294.05	18,461,424.12	-40,629,061.47

Datos Informativos
 1. Ingresos Derivados de Financiamientos con Fuente de Pago de Ingresos de Libre Disposición
 2. Ingresos Derivados de Financiamientos con Fuente de Pago de Transferencias Federales Etiquetadas
 3. Ingresos Derivados de Financiamientos con Fuente de Pago de Ingresos de Libre Disposición + 2)


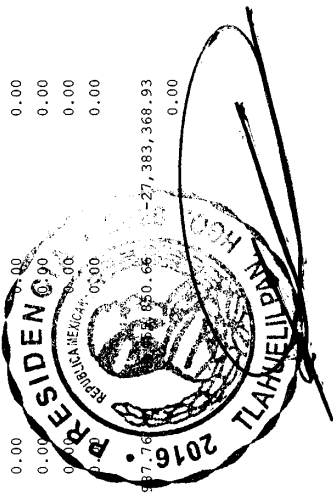


MUNICIPIO DE TLAHUELILPAN HIDALGO

ESTADO ANALÍTICO DE INGRESOS DETALLADO - LDF (F5)
Del 1 de Enero al 29 de Febrero de 2020
(PESOS)



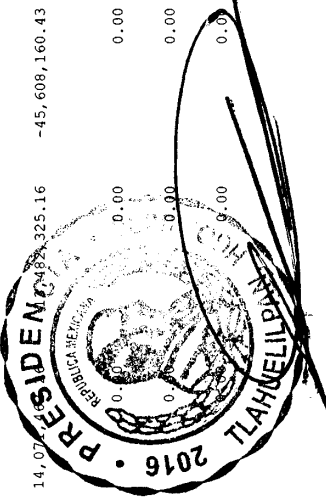
Concepto	Estimado	Ampliaciones/ Reducciones	Modificado	Devengado	Recaudado	Diferencia
Ingresos de Libre Disposición	2,275,863.73	0.00	2,275,863.73	1,019,261.97	849,640.71	-1,426,223.02
A. Impuestos	0.00	0.00	0.00	0.00	0.00	0.00
B. Cuotas y Aportaciones de Seguridad Social	0.00	0.00	0.00	0.00	0.00	0.00
C. Contribuciones de Mejoras	2,635,865.90	0.00	2,635,865.90	435,340.45	153,831.29	-2,482,034.61
D. Derechos	1,484,131.89	0.00	1,484,131.89	217,326.50	170,422.09	-1,313,709.80
E. Productos	1,423,549.07	0.00	1,423,549.07	2,839,429.91	2,748,327.64	1,324,778.57
F. Aprovechamientos	444,475.00	0.00	444,475.00	93,755.00	93,755.00	-350,720.00
G. Ingresos por Venta de Bienes y Prestación de Servicios	28,575,334.00	0.00	28,575,334.00	5,439,873.93	5,439,873.93	-23,135,460.07
H. Participaciones (H=h1+h2+h3+h4+h5+h6+h7+h8+h9+h10+h11)	17,441,592.00	0.00	17,441,592.00	3,187,416.28	3,187,416.28	-14,254,175.72
h1) Fondo General de Participaciones	8,667,406.00	0.00	8,667,406.00	1,271,299.92	1,271,299.92	-7,396,106.08
h2) Fondo de Fomento Municipal	1,237,812.00	0.00	1,237,812.00	217,985.03	217,985.03	-1,019,826.97
h3) Fondo de Fiscalización y Recaudación	0.00	0.00	0.00	0.00	0.00	0.00
h4) Fondo de Compensación	0.00	0.00	0.00	0.00	0.00	0.00
h5) Fondo de Extracción de Hidrocarburos	374,716.00	0.00	374,716.00	95,049.60	95,049.60	-279,666.40
h6) Impuesto Especial Sobre Producción y Servicios	0.00	0.00	0.00	0.00	0.00	0.00
h7) 0.136% de la Recaudación Federal Participable	0.00	0.00	0.00	0.00	0.00	0.00
h8) 3.17% Sobre Extracción de Petróleo	687,593.00	0.00	687,593.00	113,237.10	113,237.10	-574,355.90
h9) Gasolinas y Diesel	0.00	0.00	0.00	499,062.00	499,062.00	499,062.00
h10) Fondo del Impuesto Sobre la Renta	0.00	0.00	0.00	14,048.90	14,048.90	14,048.90
h11) Fondo de Estabilización de los Ingresos de las Entidades Federativas	0.00	0.00	0.00	0.00	0.00	0.00
I. Incentivos Derivados de la Colaboración Fiscal (I=i1+i2+i3+i4+i5)	28,388.00	0.00	28,388.00	5,503.14	5,503.14	-22,884.86
i1) Tenencia o Uso de Vehículos	137,827.00	0.00	137,827.00	36,271.96	36,271.96	-101,555.04
i2) Fondo de Compensación ISAN	0.00	0.00	0.00	0.00	0.00	0.00
i3) Impuesto Sobre Automóviles Nuevos	0.00	0.00	0.00	0.00	0.00	0.00
i4) Fondo de Compensación de Repesos-Intermedios	0.00	0.00	0.00	0.00	0.00	0.00
i5) Otros Incentivos Económicos	0.00	0.00	0.00	0.00	0.00	0.00
J. Transferencias y Asignaciones	0.00	0.00	0.00	0.00	0.00	0.00
K. Convenios	0.00	0.00	0.00	0.00	0.00	0.00
k1) Otros Convenios y Subsidios	0.00	0.00	0.00	0.00	0.00	0.00
L. Otros Ingresos de Libre Disposición (L=l1+l2)	36,839,219.50	0.00	36,839,219.50	10,044,887.76	10,044,887.76	-27,383,368.93
l1) Participaciones de Ingresos Locales	0.00	0.00	0.00	0.00	0.00	0.00
l2) Otros Ingresos de Libre Disposición	0.00	0.00	0.00	0.00	0.00	0.00

TOTAL de Ingresos de Libre Disposición (I+A+B+C+D+E+F+G+H+I+J+K+L)
Ingresos Excedentes e Ingresos de Libre Disposición



ESTADO ANALÍTICO DE INGRESOS DETALLADO - LDF (F5)
Del 1 de Enero al 29 de Febrero de 2020
(PESOS)

Concepto	Estimado	Ampliaciones/ Reducciones	Modificado	Devengado	Recaudado	Diferencia
Transferencias Federales Etiquetadas						
A. Aportaciones (A=a1+a2+a3+a4+a5+a6+a7+a8)	22,251,266.00	0.00	22,251,266.00	4,026,473.50	4,026,473.50	-18,224,792.50
a1) Fondo de Aportaciones para la Nómina Educativa y Gasto Operativo	0.00	0.00	0.00	0.00	0.00	0.00
a2) Fondo de Aportaciones para los Servicios de Salud	0.00	0.00	0.00	0.00	0.00	0.00
a3) Fondo de Aportaciones para la Infraestructura Social	8,788,470.00	0.00	8,788,470.00	1,709,571.20	1,709,571.20	-7,078,898.80
a4) Fondo de Aportaciones para el Fortalecimiento de los Municipios y de las Demarcaciones Territoriales del Distrito Federal	13,462,796.00	0.00	13,462,796.00	2,316,902.30	2,316,902.30	-11,145,893.70
a5) Fondo de Aportaciones Múltiples	0.00	0.00	0.00	0.00	0.00	0.00
a6) Fondo de Aportaciones para la Educación Tecnológica y de Adultos	0.00	0.00	0.00	0.00	0.00	0.00
a7) Fondo de Aportaciones para la Seguridad Pública de los Estados y del Distrito Federal	0.00	0.00	0.00	0.00	0.00	0.00
a8) Fondo de Aportaciones para el Fortalecimiento de las Entidades Federativas	0.00	0.00	0.00	0.00	0.00	0.00
B. Convenios (B=b1+b2+b3+b4)	0.00	0.00	0.00	0.00	0.00	0.00
b1) Convenios de Protección Social en Salud	0.00	0.00	0.00	0.00	0.00	0.00
b2) Convenios de Descentralización	0.00	0.00	0.00	0.00	0.00	0.00
b3) Convenios de Reasignación	0.00	0.00	0.00	0.00	0.00	0.00
b4) Otros Convenios y Subsidios	0.00	0.00	0.00	0.00	0.00	0.00
C. Fondos Distintos de Aportaciones (C=c1+c2)	0.00	0.00	0.00	0.00	0.00	0.00
c1) Fondo para Entidades Federativas y Municipios Productores de Hidrocarburos	0.00	0.00	0.00	0.00	0.00	0.00
c2) Fondo Minero	0.00	0.00	0.00	0.00	0.00	0.00
D. Transferencias, Asignaciones, Subsidios y Subvenciones, y Pensiones y Jub	0.00	0.00	0.00	0.00	0.00	0.00
E. Otras Transferencias Federales Etiquetadas	0.00	0.00	0.00	1.00	1.00	1.00
II. Total de Transferencias Federales Etiquetadas (II = A + B + C + D + E)	22,251,266.00	0.00	22,251,266.00	4,026,474.50	4,026,474.50	-18,224,791.50
III. Ingresos Derivados de financiamientos (III = A)	0.00	0.00	0.00	0.00	0.00	0.00
A. Ingresos Derivados de Financiamientos	0.00	0.00	0.00	0.00	0.00	0.00
IV. Total de Ingresos (IV = I + II + III)	59,090,485.59	0.00	59,090,485.59	14,072,946.00	14,072,946.00	-45,017,539.59


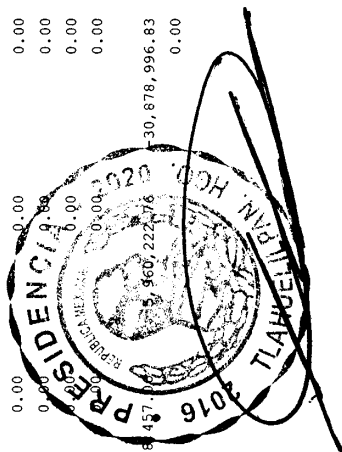


- Datos Informativos
- Ingresos Derivados de Financiamientos con Fuente de Pago de Ingresos de Libre Disposición
 - Ingresos Derivados de Financiamientos con Fuente de Pago de Aportaciones Federales Etiquetadas
 - Ingresos Derivados de Financiamientos (3 = 1 + 2)

MUNICIPIO DE TLAHUELILPAN HIDA

ESTADO ANALÍTICO DE INGRESOS DETALLADO - LDF (F5)
Del 1 de Enero al 31 de Enero de 2020
(PESOS)

Concepto	Estimado	Ampliaciones/ Reducciones	Modificado	Devengado	Recaudado	Diferencia
Ingresos de Libre Disposición						
A. Impuestos	2,275,863.73	0.00	2,275,863.73	852,214.03	614,063.21	-1,661,800.52
B. Cuotas y Aportaciones de Seguridad Social	0.00	0.00	0.00	0.00	0.00	0.00
C. Contribuciones de Mejoras	0.00	0.00	0.00	0.00	0.00	0.00
D. Derechos	2,635,865.90	0.00	2,635,865.90	87,413.90	73,377.75	-2,562,488.15
E. Productos	1,484,131.89	0.00	1,484,131.89	129,444.00	113,775.00	-1,370,356.89
F. Aprovechamientos	1,423,549.07	0.00	1,423,549.07	2,735,720.34	2,615,342.01	1,191,792.94
G. Ingresos por Venta de Bienes y Prestación de Servicios	444,475.00	0.00	444,475.00	8,300.50	8,300.50	-436,174.50
H. Participaciones (H=h1+h2+h3+h4+h5+h6+h7+h8+h9+h10+h11)	28,575,334.00	0.00	28,575,334.00	2,535,364.29	2,535,364.29	-26,039,969.71
h1) Fondo General de Participaciones	17,441,592.00	0.00	17,441,592.00	1,238,069.83	1,238,069.83	-16,203,522.17
h2) Fondo de Fomento Municipal	8,667,406.00	0.00	8,667,406.00	566,751.13	566,751.13	-8,100,654.87
h3) Fondo de Fiscalización y Recaudación	1,237,812.00	0.00	1,237,812.00	143,573.90	143,573.90	-1,094,238.10
h4) Fondo de Compensación	0.00	0.00	0.00	0.00	0.00	0.00
h5) Fondo de Extracción de Hidrocarburos	0.00	0.00	0.00	0.00	0.00	0.00
h6) Impuesto Especial Sobre Producción y Servicios	374,716.00	0.00	374,716.00	34,265.06	34,265.06	-340,450.94
h7) 0.136% de la Recaudación Federal Participable	0.00	0.00	0.00	0.00	0.00	0.00
h8) 3.17% Sobre Extracción de Petróleo	0.00	0.00	0.00	0.00	0.00	0.00
h9) Gasolinas y Diésel	687,593.00	0.00	687,593.00	58,107.64	58,107.64	-629,485.36
h10) Fondo del Impuesto Sobre la Renta	0.00	0.00	0.00	474,326.00	474,326.00	474,326.00
I. Incentivos Derivados de la Colaboración Fiscal (I=i1+i2+i3+i4+i5)						
i1) Tenencia o Uso de Vehículos	0.00	0.00	0.00	0.00	0.00	0.00
i2) Fondo de Compensación ISAN	28,388.00	0.00	28,388.00	2,751.57	2,751.57	-25,636.43
i3) Impuesto Sobre Automóviles Nuevos	137,827.00	0.00	137,827.00	17,519.16	17,519.16	-120,307.84
i4) Fondo de Compensación de Repecos-Intermedios	0.00	0.00	0.00	0.00	0.00	0.00
i5) Otros Incentivos Económicos	0.00	0.00	0.00	0.00	0.00	0.00
J. Transferencias y Asignaciones						
K. Convenios						
k1) Otros Convenios y Subsidios	0.00	0.00	0.00	0.00	0.00	0.00
L. Otros Ingresos de Libre Disposición (L=l1+l2)						
l1) Participaciones en Ingresos Locales	0.00	0.00	0.00	0.00	0.00	0.00
l2) Otros Ingresos de Libre Disposición	0.00	0.00	0.00	0.00	0.00	0.00
Total de Ingresos de Libre Disposición (I=A+B+C+D+E+F+G+H+I+J+K+L)	36,839,219.59	0.00	36,839,219.59	6,348,457.06	5,960,222.16	-30,878,996.83
Ingresos por Participación de Ingresos de Libre Disposición						
0.00	0.00	0.00	0.00	0.00	0.00	0.00
0.00	0.00	0.00	0.00	0.00	0.00	0.00
0.00	0.00	0.00	0.00	0.00	0.00	0.00
0.00	0.00	0.00	0.00	0.00	0.00	0.00



MUNICIPIO DE TLAHUELILPAN HIDALGO

ESTADO ANALÍTICO DE INGRESOS DETALLADO - LDF (F5)
Del 1 de Enero al 31 de Enero de 2020
(PESOS)

Concepto	Estimado	Ampliaciones/ Reducciones	Modificado	Devengado	Recaudado	Diferencia
Transferencias Federales Etiquetadas						
A. Aportaciones (A=a1+a2+a3+a4+a5+a6+a7+a8)	22,251,266.00	0.00	22,251,266.00	2,013,236.75	2,013,236.75	-20,238,029.25
a1) Fondo de Aportaciones para la Nómina Educativa y Gasto Operativo	0.00	0.00	0.00	0.00	0.00	0.00
a2) Fondo de Aportaciones para los Servicios de Salud	0.00	0.00	0.00	0.00	0.00	0.00
a3) Fondo de Aportaciones para la Infraestructura Social	8,788,470.00	0.00	8,788,470.00	854,785.60	854,785.60	-7,933,684.40
a4) Fondo de Aportaciones para el Fortalecimiento de los Municipios y de las Demarcaciones Territoriales del Distrito Federal	13,462,796.00	0.00	13,462,796.00	1,158,451.15	1,158,451.15	-12,304,344.85
a5) Fondo de Aportaciones Múltiples	0.00	0.00	0.00	0.00	0.00	0.00
a6) Fondo de Aportaciones para la Educación Tecnológica y de Adultos	0.00	0.00	0.00	0.00	0.00	0.00
a7) Fondo de Aportaciones para la Seguridad Pública de los Estados y del Distrito Federal	0.00	0.00	0.00	0.00	0.00	0.00
a8) Fondo de Aportaciones para el Fortalecimiento de las Entidades Federativas	0.00	0.00	0.00	0.00	0.00	0.00
B. Convenios (B=b1+b2+b3+b4)	0.00	0.00	0.00	0.00	0.00	0.00
b1) Convenios de Protección Social en Salud	0.00	0.00	0.00	0.00	0.00	0.00
b2) Convenios de Descentralización	0.00	0.00	0.00	0.00	0.00	0.00
b3) Convenios de Reasignación	0.00	0.00	0.00	0.00	0.00	0.00
b4) Otros Convenios y Subsidios	0.00	0.00	0.00	0.00	0.00	0.00
C. Fondos Distintos de Aportaciones (C=c1+c2)	0.00	0.00	0.00	0.00	0.00	0.00
c1) Fondo para Entidades Federativas y Municipios Productores de Hidrocarburos	0.00	0.00	0.00	0.00	0.00	0.00
c2) Fondo Minero	0.00	0.00	0.00	0.00	0.00	0.00
D. Transferencias, Asignaciones, Subsidios y Pensiones, y Pensiones y Jub	0.00	0.00	0.00	0.00	0.00	0.00
E. Otras Transferencias Federales Etiquetadas	0.00	0.00	0.00	1.00	1.00	1.00
II. Total de Transferencias Federales Etiquetadas (II = A + B + C + D + E)	22,251,266.00	0.00	22,251,266.00	2,013,237.75	2,013,237.75	-20,238,028.25

III. Ingresos Derivados de Financiamientos (III = A)
A. Ingresos Derivados de Financiamientos

IV. Total de Ingresos (IV = I + II + III)

Datos Informativos

- Ingresos Derivados de Financiamientos - Con Fuente de Pago de Ingresos de Libre Disposición
- Ingresos Derivados de Financiamientos - Con Fuente de Pago de Transferencias Federales Etiquetadas
- Ingresos Derivados de Financiamientos

59,090,485.59

8,361,694.85

-51,117,025.08

