



MUNICIPIO DE TLAHUELLIPAN
R.F.C. MTL850101A20
ESTADO ANALÍTICO DEL EJERCICIO DEL PRESUPUESTO POR FUENTE DE FINANCIAMIENTO.
DEL 1 DE ENERO AL 31 DE MARZO DE 2020.


	Concepto	Egreso Aprobado 1	Ampliaciones/ Reducciones 2	Egreso Modificado (3=1+2)	Egreso Comprometido	Egreso Devengado 4	Egreso Ejercido	Egreso Pagado 5	Subejercicio III (6-3-4) III+
1	SERVICIOS PERSONALES	26,519,581.37	-	26,519,581.37	5,021,483.22	5,021,483.22	5,021,483.22	4,884,770.96	21,498,098.15
	REPO 2020	311,514.00	-	311,514.00	-	-	-	-	311,514.00
1	SERVICIOS PERSONALES	311,514.00	-	311,514.00	-	-	-	-	311,514.00
1.2	REMUNER. A/PERSONAL D/CARÁCT. TRANSIT.	253,000.00	-	253,000.00	-	-	-	-	253,000.00
1.2.2	SUELDOS BASE AL PERSONAL EVENTUAL	253,000.00	-	253,000.00	-	-	-	-	253,000.00
1.2.2.1	SUELDOS BASE A PERSONAL EVENTUAL	253,000.00	-	253,000.00	-	-	-	-	253,000.00
1.3	REMUNERACIONES ADICIONALES Y ESPECIALES	58,514.00	-	58,514.00	-	-	-	-	58,514.00
1.3.4	COMPENSACIONES	58,514.00	-	58,514.00	-	-	-	-	58,514.00
1.3.4.1	COMPENSACIONES	58,514.00	-	58,514.00	-	-	-	-	58,514.00
	FONDO DE FOMENTO MUNICIPAL	1,946,555.00	-	1,946,555.00	-	-	-	-	1,946,555.00
1	SERVICIOS PERSONALES	1,946,555.00	-	1,946,555.00	-	-	-	-	1,946,555.00
1.3	REMUNERACIONES ADICIONALES Y ESPECIALES	1,874,647.79	-	1,874,647.79	-	-	-	-	1,874,647.79
1.3.2	PRIMAS DE VAC. DOM. Y GRATIF. D/FIN DE AÑO	1,843,447.79	-	1,843,447.79	-	-	-	-	1,843,447.79
1.3.2.2	AGUINALDO O GRATIFICACIÓN DE FIN DE AÑO	1,843,447.79	-	1,843,447.79	-	-	-	-	1,843,447.79
1.3.3	HORAS EXTRAORDINARIAS	31,200.00	-	31,200.00	-	-	-	-	31,200.00
1.3.3.1	HORAS EXTRAORDINARIAS	31,200.00	-	31,200.00	-	-	-	-	31,200.00
1.5	OTRAS PRESTACIONES SOCIALES Y ECONÓMICAS	71,907.21	-	71,907.21	-	-	-	-	71,907.21
1.5.2	INDEMNIZACIONES	71,907.21	-	71,907.21	-	-	-	-	71,907.21
1.5.2.1	INDEMNIZACIONES	71,907.21	-	71,907.21	-	-	-	-	71,907.21
	FONDO GENERAL DE PARTICIPACIONES	17,328,918.47	-	17,328,918.47	3,837,987.21	3,837,987.21	3,837,987.21	3,738,525.07	13,490,931.26
1	SERVICIOS PERSONALES	17,328,918.47	-	17,328,918.47	3,837,987.21	3,837,987.21	3,837,987.21	3,738,525.07	13,490,931.26
1.1	REMUNER. AL PERS. D/CARÁCTER PERMANENTE	15,507,471.11	-	15,507,471.11	3,525,700.31	3,525,700.31	3,525,700.31	3,449,832.60	11,981,770.80
1.1.1	DIETAS	3,332,584.28	-	3,332,584.28	702,000.00	702,000.00	702,000.00	668,130.70	2,630,584.28
1.1.1.1	DIETAS	3,332,584.28	-	3,332,584.28	702,000.00	702,000.00	702,000.00	668,130.70	2,630,584.28
1.1.3	SUELDOS BASE AL PERSONAL PERMANENTE	12,174,886.83	-	12,174,886.83	2,823,700.31	2,823,700.31	2,823,700.31	2,781,701.90	9,351,186.52
1.1.3.1	SUELDOS BASE AL PERSONAL PERMANENTE	12,174,886.83	-	12,174,886.83	2,823,700.31	2,823,700.31	2,823,700.31	2,781,701.90	9,351,186.52
1.2	REMUNER. A/PERSONAL D/CARÁCT. TRANSIT.	91,200.00	-	91,200.00	22,800.03	22,800.03	22,800.03	22,800.03	68,399.97
1.2.2	SUELDOS BASE AL PERSONAL EVENTUAL	91,200.00	-	91,200.00	22,800.03	22,800.03	22,800.03	22,800.03	68,399.97
1.2.2.1	SUELDOS BASE A PERSONAL EVENTUAL	91,200.00	-	91,200.00	22,800.03	22,800.03	22,800.03	22,800.03	68,399.97
1.3	REMUNERACIONES ADICIONALES Y ESPECIALES	1,405,174.19	-	1,405,174.19	162,872.16	162,872.16	162,872.16	153,394.58	1,242,302.03
1.3.1	PRIMAS POR AÑOS DE SERV. EFECT. PRESTADOS	1,405,174.19	-	1,405,174.19	9,150.46	9,150.46	9,150.46	9,150.46	9,150.46
1.3.1.1	PRIMAS POR AÑOS DE SERVICIOS EFECTIVAMENTE PRESTADOS	1,405,174.19	-	1,405,174.19	9,150.46	9,150.46	9,150.46	9,150.46	9,150.46
1.3.2	PRIMAS DE VAC. DOM. Y GRATIF. D/FIN DE AÑO	416,700.79	-	416,700.79	8,500.00	8,500.00	8,500.00	8,500.00	408,200.79
1.3.2.1	PRIMAS DE VACACIONAL	205,500.76	-	205,500.76	-	-	-	-	205,500.76
1.3.2.2	AGUINALDO O GRATIFICACIÓN DE FIN DE AÑO	211,200.03	-	211,200.03	8,500.00	8,500.00	8,500.00	8,500.00	202,700.03
1.3.3	HORAS EXTRAORDINARIAS	315,186.60	-	315,186.60	-	-	-	-	315,186.60
1.3.3.1	HORAS EXTRAORDINARIAS	315,186.60	-	315,186.60	-	-	-	-	315,186.60
1.3.4	COMPENSACIONES	673,286.80	-	673,286.80	145,221.70	145,221.70	145,221.70	145,221.70	528,065.10
1.3.4.1	COMPENSACIONES	673,286.80	-	673,286.80	145,221.70	145,221.70	145,221.70	145,221.70	528,065.10
1.5	OTRAS PRESTACIONES SOCIALES Y ECONÓMICAS	325,073.17	-	325,073.17	126,614.71	126,614.71	126,614.71	126,614.71	198,458.46
1.5.2	INDEMNIZACIONES	95,673.17	-	95,673.17	69,614.71	69,614.71	69,614.71	69,614.71	26,058.46
1.5.2.1	INDEMNIZACIONES	95,673.17	-	95,673.17	69,614.71	69,614.71	69,614.71	69,614.71	26,058.46
1.5.9	OTRAS PRESTACIONES SOCIALES Y ECONÓMICAS	229,400.00	-	229,400.00	57,000.00	57,000.00	57,000.00	57,000.00	172,400.00
1.5.9.1	OTRAS PRESTACIONES SOCIALES Y ECONÓMICAS	229,400.00	-	229,400.00	57,000.00	57,000.00	57,000.00	57,000.00	172,400.00
	FORTAMUN	6,932,593.90	-	6,932,593.90	1,183,496.01	1,183,496.01	1,183,496.01	1,183,496.01	5,749,097.89
1	SERVICIOS PERSONALES	6,932,593.90	-	6,932,593.90	1,183,496.01	1,183,496.01	1,183,496.01	1,183,496.01	5,749,097.89



MUNICIPIO DE TLAHUELLIPAN
R.F.C. MTL850101A20

ESTADO ANALÍTICO DEL EJERCICIO DEL PRESUPUESTO POR FUENTE DE FINANCIAMIENTO.
DEL 1 DE ENERO AL 31 DE MARZO DE 2020.

Concepto	Egreso Aprobado -1	Ampliaciones/ Reducciones -2	Egreso Modificado (3=1+2)	Egreso Comprometido	Egreso Devengado -4	Egreso Ejercido	Egreso Pagado -5	Subejercicio III (6-3-4) III+
1.1 REMUNER. AL PERS. D/CARÁCTER PERMANENTE	5,252,039.98		5,252,039.98	965,777.83	965,777.83	965,777.83	962,580.43	4,286,262.15
1.1.3 SUELDOS BASE AL PERSONAL PERMANENTE	5,252,039.98		5,252,039.98	965,777.83	965,777.83	965,777.83	962,580.43	4,286,262.15
1.1.3.1 SUELDOS BASE AL PERSONAL PERMANENTE	5,252,039.98		5,252,039.98	965,777.83	965,777.83	965,777.83	962,580.43	4,286,262.15
1.3 REMUNERACIONES ADICIONALES Y ESPECIALES	1,327,886.76		1,327,886.76	139,109.38	139,109.38	139,109.38	121,256.66	1,188,777.38
1.3.1 PRIMAS POR AÑOS DE SERV. EFECT. PRESTADOS				65,159.38	65,159.38	65,159.38	65,159.38	65,159.38
1.3.1.1 PRIMAS POR AÑOS DE SERVICIOS EFECTIVAMENTE PRESTADOS				65,159.38	65,159.38	65,159.38	65,159.38	65,159.38
1.3.2 PRIMAS DE VACDOM. Y GRATIF. D/FIN DE AÑO	979,086.76		979,086.76	9,450.00	9,450.00	9,450.00	1,859.02	969,636.76
1.3.2.1 PRIMAS DE VACACIONAL	89,008.13		89,008.13					89,008.13
1.3.2.2 AGUINALDO O GRATIFICACIÓN DE FIN DE AÑO	890,078.63		890,078.63	9,450.00	9,450.00	9,450.00	1,859.02	880,628.63
1.3.3 HORAS EXTRAORDINARIAS	92,000.00		92,000.00					92,000.00
1.3.3.1 HORAS EXTRAORDINARIAS	92,000.00		92,000.00					92,000.00
1.3.4 COMPENSACIONES	256,800.00		256,800.00	64,500.00	64,500.00	64,500.00	54,238.26	192,300.00
1.3.4.1 COMPENSACIONES SOCIALES Y ECONÓMICAS	256,800.00		256,800.00	64,500.00	64,500.00	64,500.00	54,238.26	192,300.00
1.5 OTRAS PRESTACIONES SOCIALES Y ECONÓMICAS	316,667.16		316,667.16	68,608.80	68,608.80	68,608.80	57,408.80	248,058.36
1.5.2 INDEMNIZACIONES	124,667.16		124,667.16	35,008.80	35,008.80	35,008.80	35,008.80	89,658.36
1.5.2.1 INDEMNIZACIONES	124,667.16		124,667.16	35,008.80	35,008.80	35,008.80	35,008.80	89,658.36
1.5.4 PRESTACIONES CONTRACTUALES	192,000.00		192,000.00	33,600.00	33,600.00	33,600.00	22,400.00	158,400.00
1.5.4.2 COMPENSACION GARANTIZADA (GRATIFICACION)	192,000.00		192,000.00	33,600.00	33,600.00	33,600.00	22,400.00	158,400.00
1.7 PAGO DE ESTÍMULOS A SERVIDORES PÚBLICOS	36,000.00		36,000.00	10,000.00	10,000.00	10,000.00	5,000.00	26,000.00
1.7.1 ESTÍMULOS	36,000.00		36,000.00	10,000.00	10,000.00	10,000.00	5,000.00	26,000.00
1.7.1.1 ESTÍMULOS	36,000.00		36,000.00	10,000.00	10,000.00	10,000.00	5,000.00	26,000.00
2 MATERIALES Y SUMINISTROS	7,130,532.58		7,130,532.58	2,789,240.11	2,789,240.11	2,789,240.11	2,789,240.11	4,341,292.47
REPO 2020	1,689,853.62		1,689,853.62	247,492.80	247,492.80	247,492.80	247,492.80	1,442,360.82
2.1 MATERIALES Y SUMINISTROS	1,689,853.62		1,689,853.62	247,492.80	247,492.80	247,492.80	247,492.80	1,442,360.82
2.1.1 MATERIALES DE ADMINISTRACIÓN, EMISIÓN DE DOCUMENTOS Y ARTÍCULOS OFICIALES	716,130.56		716,130.56	12,496.61	12,496.61	12,496.61	12,496.61	703,633.95
2.1.1.1 MATERIALES, ÚTILES Y EQUIPOS MENORES DE OFICINA	232,787.66		232,787.66	3,066.56	3,066.56	3,066.56	3,066.56	229,721.10
2.1.1.1.1 MATERIALES ÚTILES Y EQUIPOS MENORES DE OFICINA	232,787.66		232,787.66	3,066.56	3,066.56	3,066.56	3,066.56	229,721.10
2.1.2 MATERIALES Y ÚTILES D/IMPRES. Y REPROD.	19,301.04		19,301.04					19,301.04
2.1.2.1 MATERIALES Y ÚTILES DE IMPRESIÓN Y REPRODUCCIÓN	19,301.04		19,301.04					19,301.04
2.1.4 MAT. ÚTIL Y EQPOS MEN. TECN. D/L INF. Y COM.	316,240.01		316,240.01					316,240.01
2.1.4.1 MAT. ÚTIL Y EQUIPOS MEN. TECN. D/L INF. Y COM.	316,240.01		316,240.01					316,240.01
2.1.5 MATERIAL IMPRESO E INFORMACIÓN DIGITAL	50,868.54		50,868.54					50,868.54
2.1.5.1 MATERIAL IMPRESO E INFORMACIÓN DIGITAL	50,868.54		50,868.54					50,868.54
2.1.6 MATERIAL DE LIMPIEZA	66,373.31		66,373.31	9,430.05	9,430.05	9,430.05	9,430.05	56,943.26
2.1.6.1 MATERIAL DE LIMPIEZA	66,373.31		66,373.31	9,430.05	9,430.05	9,430.05	9,430.05	56,943.26
2.1.7 MATERIALES Y ÚTILES DE ENSEÑANZA	30,560.00		30,560.00					30,560.00
2.1.7.1 MATERIALES Y ÚTILES DE ENSEÑANZA	30,560.00		30,560.00					30,560.00
2.2 ALIMENTOS Y UTENSILIOS	289,973.30		289,973.30	73,824.24	73,824.24	73,824.24	73,824.24	216,149.06
2.2.1 PRODUCTOS ALIMENTICIOS PARA PERSONAS	283,734.68		283,734.68	67,319.01	67,319.01	67,319.01	67,319.01	216,415.67
2.2.1.1 PRODUCTOS ALIMENTICIOS PARA PERSONAS	283,734.68		283,734.68	67,319.01	67,319.01	67,319.01	67,319.01	216,415.67
2.2.2 PRODUCTOS ALIMENTICIOS PARA ANIMALES	2,967.10		2,967.10					2,967.20
2.2.2.1 PRODUCTOS ALIMENTICIOS PARA ANIMALES	2,967.10		2,967.10					2,967.20
2.2.3 UTENSILIOS PARA EL SERVIDOR PÚBLICO	3,271.42		3,271.42	6,505.23	6,505.23	6,505.23	6,505.23	3,233.61
2.2.3.1 UTENSILIOS PARA EL SERVIDOR PÚBLICO	3,271.42		3,271.42	6,505.23	6,505.23	6,505.23	6,505.23	3,233.61
ALIMENTACIÓN								





MUNICIPIO DE TLAHUELLIPAN

R.F.C. MTL580101AZO

ESTADO ANALÍTICO DEL EJERCICIO DEL PRESUPUESTO POR FUENTE DE FINANCIAMIENTO.
DEL 1 DE ENERO AL 31 DE MARZO DE 2020.

Concepto	Egreso Aprobado 1	Ampliaciones/ Reducciones 2	Egreso Modificado (3=1+2)	Egreso Comprometido	Egreso Devengado 4	Egreso Ejercido	Egreso Pagado 5	Subejercicio (6-3-4) III+
2.4	211,607.34		211,607.34	56,119.05	56,119.05	56,119.05	56,119.05	155,488.29
2.4.1	38,828.80		38,828.80	17,226.00	17,226.00	17,226.00	17,226.00	21,602.80
2.4.1.1	38,828.80		38,828.80	17,226.00	17,226.00	17,226.00	17,226.00	21,602.80
2.4.3	11,267.98		11,267.98	602.16	602.16	602.16	602.16	10,665.82
2.4.3.1	11,267.98		11,267.98	602.16	602.16	602.16	602.16	10,665.82
2.4.4	14,182.16		14,182.16	10,326.40	10,326.40	10,326.40	10,326.40	3,855.76
2.4.4.1	14,182.16		14,182.16	10,326.40	10,326.40	10,326.40	10,326.40	3,855.76
2.4.6	70,653.69		70,653.69	14,691.02	14,691.02	14,691.02	14,691.02	55,962.67
2.4.6.1	70,653.69		70,653.69	14,691.02	14,691.02	14,691.02	14,691.02	55,962.67
2.4.7	52,296.92		52,296.92	13,048.60	13,048.60	13,048.60	13,048.60	39,248.32
2.4.7.1	52,296.92		52,296.92	13,048.60	13,048.60	13,048.60	13,048.60	39,248.32
2.4.8	15,355.79		15,355.79	-	-	-	-	15,355.79
2.4.8.1	15,355.79		15,355.79	-	-	-	-	15,355.79
2.4.9	9,022.00		9,022.00	224.87	224.87	224.87	224.87	8,797.13
2.4.9.1	9,022.00		9,022.00	224.87	224.87	224.87	224.87	8,797.13
2.5	47,486.26		47,486.26	57,742.39	57,742.39	57,742.39	57,742.39	10,256.13
2.5.1	474.00		474.00	-	-	-	-	474.00
2.5.1.1	474.00		474.00	-	-	-	-	474.00
2.5.2	6,541.16		6,541.16	-	-	-	-	6,541.16
2.5.2.1	6,541.16		6,541.16	-	-	-	-	6,541.16
2.5.3	-		-	51,529.57	51,529.57	51,529.57	51,529.57	-
2.5.3.1	-		-	51,529.57	51,529.57	51,529.57	51,529.57	-
2.5.4	40,471.10		40,471.10	6,212.82	6,212.82	6,212.82	6,212.82	34,258.28
2.5.4.1	40,471.10		40,471.10	6,212.82	6,212.82	6,212.82	6,212.82	34,258.28
2.6	213,475.07		213,475.07	29,184.50	29,184.50	29,184.50	29,184.50	184,290.57
2.6.1	213,475.07		213,475.07	29,184.50	29,184.50	29,184.50	29,184.50	184,290.57
2.6.1.1	213,475.07		213,475.07	29,184.50	29,184.50	29,184.50	29,184.50	184,290.57
2.7	136,510.31		136,510.31	16,987.04	16,987.04	16,987.04	16,987.04	119,523.27
2.7.1	121,958.92		121,958.92	-	-	-	-	121,958.92
2.7.1.1	121,958.92		121,958.92	-	-	-	-	121,958.92
2.7.2	2,857.67		2,857.67	-	-	-	-	2,857.67
2.7.2.1	2,857.67		2,857.67	-	-	-	-	2,857.67
2.7.3	10,583.84		10,583.84	16,987.04	16,987.04	16,987.04	16,987.04	6,403.20
2.7.3.1	10,583.84		10,583.84	16,987.04	16,987.04	16,987.04	16,987.04	6,403.20
2.7.4	1,109.88		1,109.88	-	-	-	-	1,109.88
2.7.4.1	1,109.88		1,109.88	-	-	-	-	1,109.88
2.9	74,670.78		74,670.78	1,138.97	1,138.97	1,138.97	1,138.97	73,531.81
2.9.1	47,591.18		47,591.18	-	-	-	-	47,591.18
2.9.1.1	47,591.18		47,591.18	-	-	-	-	47,591.18
2.9.2	9,835.91		9,835.91	1,138.97	1,138.97	1,138.97	1,138.97	8,696.94
2.9.2.1	9,835.91		9,835.91	1,138.97	1,138.97	1,138.97	1,138.97	8,696.94
2.9.3	2,937.00		2,937.00	-	-	-	-	2,937.00
2.9.3.1	2,937.00		2,937.00	-	-	-	-	2,937.00
2.9.6	10,673.00		10,673.00	-	-	-	-	10,673.00
2.9.6.1	10,673.00		10,673.00	-	-	-	-	10,673.00




Handwritten signature and official stamp of the Treasurer, with the text 'TESORERIA' and 'MUNICIPIO DE TLAHUELLIPAN'.

MUNICIPIO DE TLAHUELLIPAN

R.F.C. MTL850101A20



ESTADO ANALÍTICO DEL EJERCICIO DEL PRESUPUESTO POR FUENTE DE FINANCIAMIENTO.
DEL 1 DE ENERO AL 31 DE MARZO DE 2020.

Concepto	Egreso Aprobado 1	Ampliaciones/ Reducciones 2	Egreso Modificado (3=1+2)	Egreso Comprometido	Egreso Devengado 4	Egreso Ejercido	Egreso Pagado 5	Subejercicio III (6-3-4) III-
2.9.8	3,633.69		3,633.69					3,633.69
2.9.8.1	3,633.69		3,633.69					3,633.69
MACINARIA Y OTROS EQUIPOS								
REPO DIF	322,255.81		322,255.81	123,273.48	123,273.48	123,273.48	123,273.48	198,982.33
2	322,255.81		322,255.81	123,273.48	123,273.48	123,273.48	123,273.48	198,982.33
2.1	32,359.22		32,359.22	7,350.52	7,350.52	7,350.52	7,350.52	25,008.70
MATERIALES Y SUMINISTROS								
2.1.1	18,691.24		18,691.24	4,803.43	4,803.43	4,803.43	4,803.43	13,887.81
MATERIALES DE ADMINISTRACIÓN, EMISIÓN DE DOCUMENTOS Y ARTÍCULOS OFICIALES								
2.1.1.1	18,691.24		18,691.24	4,803.43	4,803.43	4,803.43	4,803.43	13,887.81
MATERIALES ÚTILES Y EQUIPOS MENORES								
2.1.1.1.1	18,691.24		18,691.24	4,803.43	4,803.43	4,803.43	4,803.43	13,887.81
DE OFICINA								
2.1.2	3,595.78		3,595.78					3,595.78
MATERIALES Y ÚTILES D/IMPRES. Y REPROD.								
2.1.2.1	3,595.78		3,595.78					3,595.78
MATERIALES Y ÚTILES DE IMPRESIÓN Y REPRODUCCIÓN								
2.1.4	1,432.00		1,432.00	787.51	787.51	787.51	787.51	644.49
MAT. ÚTIL Y EQOS MEN. TECN. D/L INF. Y COM.								
2.1.4.1	1,432.00		1,432.00	787.51	787.51	787.51	787.51	644.49
MAT. ÚTIL Y EQUIPOS MEN. TECN. D/L INF. Y COM.								
2.1.6	8,640.20		8,640.20	1,759.58	1,759.58	1,759.58	1,759.58	6,880.62
MATERIAL DE LIMPIEZA								
2.1.6.1	8,640.20		8,640.20	1,759.58	1,759.58	1,759.58	1,759.58	6,880.62
MATERIAL DE LIMPIEZA								
2.2	268,397.50		268,397.50	115,461.80	115,461.80	115,461.80	115,461.80	152,935.70
ALIMENTOS Y UTENSILIOS								
2.2.1	267,602.50		267,602.50	115,461.80	115,461.80	115,461.80	115,461.80	152,140.70
PRODUCTOS ALIMENTICIOS PARA PERSONAS								
2.2.1.1	267,602.50		267,602.50	115,461.80	115,461.80	115,461.80	115,461.80	152,140.70
PRODUCTOS ALIMENTICIOS PARA PERSONAS								
2.2.3	795.00		795.00					795.00
UTENSILIOS P/EL SERVICIO D/ALIMENT.								
2.2.3.1	795.00		795.00					795.00
UTENSILIOS PARA EL SERVICIO DE ALIMENTACIÓN								
2.4	2,762.00		2,762.00	243.13	243.13	243.13	243.13	2,518.87
MATERIALES Y ART.D/CONST. Y DE REPAR.								
2.4.1	72.00		72.00					72.00
PRODUCTOS MINERALES NO METÁLICOS								
2.4.1.1	72.00		72.00					72.00
PRODUCTOS MINERALES NO METÁLICOS								
2.4.3	102.00		102.00					102.00
CAL, YESO Y PRODUCTOS DE YESO								
2.4.3.1	102.00		102.00					102.00
CAL, YESO Y PRODUCTOS DE VIDRIO								
2.4.5	960.00		960.00					960.00
VIDRIO Y PRODUCTOS DE VIDRIO								
2.4.5.1	960.00		960.00					960.00
VIDRIO Y PRODUCTOS DE VIDRIO								
2.4.6	1,628.00		1,628.00	243.13	243.13	243.13	243.13	1,384.87
MATERIAL ELÉCTRICO Y ELECTRÓNICO								
2.4.6.1	1,628.00		1,628.00	243.13	243.13	243.13	243.13	1,384.87
MATERIAL ELÉCTRICO Y ELECTRÓNICO								
2.5	5,409.69		5,409.69					5,409.69
PRODUCTOS QUIM. FARMAC. Y LABORATORIO								
2.5.4	3,112.89		3,112.89					3,112.89
MATERIALES, ACCES. Y SUMIN. MÉDICOS								
2.5.4.1	3,112.89		3,112.89					3,112.89
MATERIALES, ACCESORIOS Y SUMINISTROS MÉDICOS								
2.5.9	2,296.80		2,296.80					2,296.80
OTROS PRODUCTOS QUÍMICOS								
2.5.9.1	2,296.80		2,296.80					2,296.80
OTROS PRODUCTOS QUÍMICOS								
2.7	530.00		530.00					530.00
VEST. BLANCOS, PREND. D/PROT. Y ART. DEP.								
2.7.4	530.00		530.00					530.00
PRODUCTOS TEXTILES								
2.7.4.1	530.00		530.00					530.00
PRODUCTOS TEXTILES								
2.9	12,797.40		12,797.40	218.03	218.03	218.03	218.03	12,579.37
HERRAMIENTAS, REACC. Y ACCES. MENORES								
2.9.1	9,837.40		9,837.40	218.03	218.03	218.03	218.03	9,619.37
HERRAMIENTAS MENORES								
2.9.1.1	9,837.40		9,837.40	218.03	218.03	218.03	218.03	9,619.37
HERRAMIENTAS MENORES								
2.9.2	9,837.40		9,837.40					9,837.40
REFACCIONES, ACCES. Y ARTÍCULOS D/EDIFICIOS								
2.9.2.1	9,837.40		9,837.40					9,837.40
REFACCIONES, ACCES. Y ARTÍCULOS D/EDIFICIOS								
2.9.6	2,960.00		2,960.00					2,960.00
REFACCIONES Y ACCES. Y ARTÍCULOS D/INSP.								
2.9.6.1	2,960.00		2,960.00					2,960.00
REFACCIONES Y ACCES. Y ARTÍCULOS D/INSP.								



MUNICIPIO DE TLAHUELLIPAN
R.F.C. MTB850101A20
ESTADO ANALÍTICO DEL EJERCICIO DEL PRESUPUESTO POR FUENTE DE FINANCIAMIENTO.
DEL 1 DE ENERO AL 31 DE MARZO DE 2020.

	Concepto	Egreso Aprobado 1	Ampliaciones/ Reducciones 2	Egreso Modificado (3=1+2)	Egreso Comprometido	Egreso Devengado 4	Egreso Ejercido	Egreso Pagado 5	Subejercicio III (6-3-4) III
	EQUIPO DE TRANSPORTE								
	FONDO DE FOMENTO MUNICIPAL	2,517,731.44		2,517,731.44	399,730.45	399,730.45	399,730.45	399,730.45	2,118,000.99
2	MATERIALES Y SUMINISTROS	2,517,731.44		2,517,731.44	399,730.45	399,730.45	399,730.45	399,730.45	2,118,000.99
2.1	MATERIALES DE ADMINISTRACIÓN, EMISIÓN DE DOCUMENTOS Y ARTÍCULOS OFICIALES	207,372.27		207,372.27	-	-	-	-	207,372.27
2.1.2	MATERIALES Y ÚTILES D'IMPRES. Y REPROD.	14,030.00		14,030.00	-	-	-	-	14,030.00
2.1.2.1	MATERIALES Y ÚTILES DE IMPRESION Y REPRODUCCIÓN	14,030.00		14,030.00	-	-	-	-	14,030.00
2.1.4	MAT. ÚTIL Y EOPOS MEN.TECN.D/L INF.Y COM.	155,738.11		155,738.11	-	-	-	-	155,738.11
2.1.4.1	MAT. ÚTIL Y EQUIPOS MEN. TECN. D/L INF. Y COM.	155,738.11		155,738.11	-	-	-	-	155,738.11
2.1.5	MATERIAL IMPRESO E INFORMACIÓN DIGITAL	17,604.16		17,604.16	-	-	-	-	17,604.16
2.1.5.1	MATERIAL IMPRESO E INFORMACIÓN DIGITAL	17,604.16		17,604.16	-	-	-	-	17,604.16
2.1.6	MATERIAL DE LIMPIEZA	20,000.00		20,000.00	-	-	-	-	20,000.00
2.1.6.1	MATERIAL DE LIMPIEZA	20,000.00		20,000.00	-	-	-	-	20,000.00
2.2	ALIMENTOS Y UTENSILIOS	17,113.96		17,113.96	-	-	-	-	17,113.96
2.2.1	PRODUCTOS ALIMENTICIOS PARA PERSONAS	17,113.96		17,113.96	-	-	-	-	17,113.96
2.2.1.1	PRODUCTOS ALIMENTICIOS PARA PERSONAS	17,113.96		17,113.96	-	-	-	-	17,113.96
2.4	MATERIALES Y ART. D/CONST Y DE REPAR.	695,032.35		695,032.35	143,784.46	143,784.46	143,784.46	143,784.46	551,247.89
2.4.1	PRODUCTOS MINERALES NO METÁLICOS	23,425.88		23,425.88	-	-	-	-	23,425.88
2.4.1.1	PRODUCTOS MINERALES NO METÁLICOS	23,425.88		23,425.88	-	-	-	-	23,425.88
2.4.2	CEMENTO Y PRODUCTOS DE CONCRETO	49,579.93		49,579.93	-	-	-	-	49,579.93
2.4.2.1	CEMENTO Y PRODUCTOS DE CONCRETO	49,579.93		49,579.93	-	-	-	-	49,579.93
2.4.5	VIDRIO Y PRODUCTOS DE VIDRIO	7,273.20		7,273.20	-	-	-	-	7,273.20
2.4.5.1	VIDRIO Y PRODUCTOS DE VIDRIO	7,273.20		7,273.20	-	-	-	-	7,273.20
2.4.6	MATERIAL ELÉCTRICO Y ELECTRONICO	291,075.16		291,075.16	23,310.00	23,310.00	23,310.00	23,310.00	267,765.16
2.4.6.1	MATERIAL ELÉCTRICO Y ELECTRONICO	291,075.16		291,075.16	23,310.00	23,310.00	23,310.00	23,310.00	267,765.16
2.4.7	ARTÍCULOS METÁLICOS PARA LA CONSTRUCCIÓN	3,957.22		3,957.22	-	-	-	-	3,957.22
2.4.7.1	ARTÍCULOS METÁLICOS PARA LA CONSTRUCCIÓN	3,957.22		3,957.22	-	-	-	-	3,957.22
2.4.9	OTROS MATERIALES Y ART. D/CONST. Y REPAR.	319,720.96		319,720.96	120,474.46	120,474.46	120,474.46	120,474.46	199,246.50
2.4.9.1	OTROS MATERIALES Y ARTÍCULOS DE CONSTRUCCIÓN Y REPARACIÓN	319,720.96		319,720.96	120,474.46	120,474.46	120,474.46	120,474.46	199,246.50
2.5	PRODUCTOS QUÍM. FARMACY DE LABORATORIO	3,760.77		3,760.77	-	-	-	-	3,760.77
2.5.4	MATERIALES, ACCES. Y SUMIN. MÉDICOS	3,043.83		3,043.83	-	-	-	-	3,043.83
2.5.4.1	MATERIALES, ACCESORIOS Y SUMINISTROS MÉDICOS	3,043.83		3,043.83	-	-	-	-	3,043.83
2.5.6	FIBRAS SINT. HULES, PLÁST. Y DERIVADOS	716.94		716.94	-	-	-	-	716.94
2.5.6.1	FIBRAS SINT. HULES, PLÁSTICOS Y DERIVADOS	716.94		716.94	-	-	-	-	716.94
2.6	COMBUSTIBLES, LUBRICANTES Y ADYUVOS	1,483,863.01		1,483,863.01	234,191.97	234,191.97	234,191.97	234,191.97	1,249,671.04
2.6.1	COMBUSTIBLES, LUBRICANTES Y ADYUVOS	1,483,863.01		1,483,863.01	234,191.97	234,191.97	234,191.97	234,191.97	1,249,671.04
2.6.1.1	COMBUSTIBLES, LUBRICANTES Y ADYUVOS	1,483,863.01		1,483,863.01	234,191.97	234,191.97	234,191.97	234,191.97	1,249,671.04
2.7	VEST. BLANCOS, PRENDAS DE VEST. Y ART. DEP.	7,885.08		7,885.08	-	-	-	-	7,885.08
2.7.1	VESTUARIO Y UNIFORMES	6,124.80		6,124.80	-	-	-	-	6,124.80
2.7.1.1	VESTUARIO Y UNIFORMES	6,124.80		6,124.80	-	-	-	-	6,124.80
2.7.2	PRENDAS DE VEST. Y ART. PERSONAL	1,760.28		1,760.28	-	-	-	-	1,760.28
2.7.2.1	PRENDAS DE VEST. Y ART. PERSONAL	1,760.28		1,760.28	-	-	-	-	1,760.28
2.9	PERSONAL	102,704.00		102,704.00	21,754.02	21,754.02	21,754.02	21,754.02	80,949.98
2.9.1	HERRAMIENTAS Y EQUIPOS	17,015.65		17,015.65	-	-	-	-	17,015.65
2.9.1.1	HERRAMIENTAS Y EQUIPOS	17,015.65		17,015.65	-	-	-	-	17,015.65




MUNICIPIO DE TLAHUEHUILPAN

R.F.C. MTL850101A20


ESTADO ANALÍTICO DEL EJERCICIO DEL PRESUPUESTO POR FUENTE DE FINANCIAMIENTO.
DEL 1 DE ENERO AL 31 DE MARZO DE 2020.

	Concepto	Egreso Aprobado 1	Ampliaciones/ Reducciones 2	Egreso Modificado (3=1+2)	Egreso Comprometido	Egreso Devengado 4	Egreso Ejercido	Egreso Pagado 5	Subejercicio III (6=3-4) III-
2.9.2	REFACCIONES Y ACCES. MEN. D/EDIFICIOS	19,649.92		19,649.92					19,649.92
2.9.2.1	REFACCIONES Y ACCESORIOS MENORES DE EDIFICIOS	19,649.92		19,649.92					19,649.92
2.9.6	REFACCIONES Y ACCES. MEN. D/EOPO D/TRANSP.	65,499.49		65,499.49		21,754.02	21,754.02	21,754.02	43,745.47
2.9.6.1	REFACCIONES Y ACCESORIOS MENORES DE EQUIPO DE TRANSPORTE	65,499.49		65,499.49		21,754.02	21,754.02	21,754.02	43,745.47
2.9.8	REFACCIONES Y ACC. MEN. D/MAQ. Y OTROS EQ.	538.94		538.94					538.94
2.9.8.1	REFACCIONES Y ACCESORIOS MENORES DE MAQUINARIA Y OTROS EQUIPOS	538.94		538.94					538.94
	FORTAMUN	2,044,359.01		2,044,359.01	201,639.56	201,639.56	201,639.56	201,639.56	1,842,719.45
2	MATERIALES Y SUMINISTROS	2,044,359.01		2,044,359.01	201,639.56	201,639.56	201,639.56	201,639.56	1,842,719.45
2.1	MATERIALES DE ADMINISTRACIÓN, EMISIÓN DE DOCUMENTOS Y ARTÍCULOS OFICIALES	10,152.36		10,152.36					10,152.36
2.1.4	MAT. ÚTIL Y EOPOS MEN. TECN. D/L INF. Y COM.	10,152.36		10,152.36					10,152.36
2.1.4.1	MAT. ÚTIL Y EQUIPOS MEN. TECN. D/L INF. Y COM.	10,152.36		10,152.36					10,152.36
2.2	ALIMENTOS Y UTENSILIOS	65,431.21		65,431.21					65,431.21
2.2.1	PRODUCTOS ALIMENTICIOS PARA PERSONAS	65,431.21		65,431.21					65,431.21
2.2.1.1	PRODUCTOS ALIMENTICIOS PARA PERSONAS	65,431.21		65,431.21					65,431.21
2.4	MATERIALES Y ART. D/CONST. Y DE REPAR.	15,803.11		15,803.11					15,803.11
2.4.7	ARTÍCULOS METÁLICOS PARA LA CONSTRUCCIÓN	15,803.11		15,803.11					15,803.11
2.4.7.1	ARTÍCULOS METÁLICOS PARA LA CONSTRUCCIÓN	15,803.11		15,803.11					15,803.11
2.6	COMBUSTIBLES, LUBRICANTES Y ADITIVOS	1,435,495.65		1,435,495.65	201,639.56	201,639.56	201,639.56	201,639.56	1,233,856.09
2.6.1	COMBUSTIBLES, LUBRICANTES Y ADITIVOS	1,435,495.65		1,435,495.65	201,639.56	201,639.56	201,639.56	201,639.56	1,233,856.09
2.6.1.1	COMBUSTIBLES, LUBRICANTES Y ADITIVOS	1,435,495.65		1,435,495.65	201,639.56	201,639.56	201,639.56	201,639.56	1,233,856.09
2.7	VEST. BLANCOS, PREND. D/PROT. Y ART. DEP.	470,746.56		470,746.56					470,746.56
2.7.1	VESTUARIO Y UNIFORMES	470,746.56		470,746.56					470,746.56
2.7.1.1	VESTUARIO Y UNIFORMES	470,746.56		470,746.56					470,746.56
2.8	MATERIALES Y SUMINISTROS PARA SEGURIDAD	26,042.00		26,042.00					26,042.00
2.8.2	MATERIALES DE SEGURIDAD PÚBLICA	26,042.00		26,042.00					26,042.00
2.8.2.1	MATERIALES DE SEGURIDAD PÚBLICA	26,042.00		26,042.00					26,042.00
2.9	HERRAMIENTAS, REFACC. Y ACCES. MENORES	20,688.12		20,688.12					20,688.12
2.9.6	REFACCIONES Y ACCES. MEN. D/EOPO D/TRANSP.	16,704.68		16,704.68					16,704.68
2.9.6.1	REFACCIONES Y ACCESORIOS MENORES DE EQUIPO DE TRANSPORTE	16,704.68		16,704.68					16,704.68
2.9.8	REFACCIONES Y ACC. MEN. D/MAQ. Y OTROS EQ.	3,983.44		3,983.44					3,983.44
2.9.8.1	REFACCIONES Y ACCESORIOS MENORES DE MAQUINARIA Y OTROS EQUIPOS	3,983.44		3,983.44					3,983.44
	FOFYR	556,332.70		556,332.70	50,735.27	50,735.27	50,735.27	50,735.27	505,597.43
2	MATERIALES Y SUMINISTROS	556,332.70		556,332.70	50,735.27	50,735.27	50,735.27	50,735.27	505,597.43
2.1	MATERIALES DE ADMINISTRACIÓN, EMISIÓN DE DOCUMENTOS Y ARTÍCULOS OFICIALES	556,332.70		556,332.70	50,735.27	50,735.27	50,735.27	50,735.27	505,597.43
2.1.1	MATERIALES ÚTILES Y EQUIPOS MENORES DE OFICINA	415,971.02		415,971.02	17,607.00	17,607.00	17,607.00	17,607.00	398,364.02
2.1.1.1	MATERIALES ÚTILES Y EQUIPOS MENORES DE OFICINA	415,971.02		415,971.02	17,607.00	17,607.00	17,607.00	17,607.00	398,364.02
2.1.4	MAT. ÚTIL Y EQUIPOS MEN. D/L INF. Y COM.	108,806.93		108,806.93	33,128.27	33,128.27	33,128.27	33,128.27	75,678.66
2.1.4.1	MAT. ÚTIL Y EQUIPOS MEN. D/L INF. Y COM.	108,806.93		108,806.93	33,128.27	33,128.27	33,128.27	33,128.27	75,678.66
2.1.6	MATERIAL DE LUBRICA	31,554.75		31,554.75					31,554.75
2.1.6.1	MATERIAL DE LUBRICA	31,554.75		31,554.75					31,554.75




MUNICIPIO DE TLAHUELLIPAN
R.F.C. MTLS0101A20
ESTADO ANALÍTICO DEL EJERCICIO DEL PRESUPUESTO POR FUENTE DE FINANCIAMIENTO.
DEL 1 DE ENERO AL 31 DE MARZO DE 2020.

	Concepto	Egreso Aprobado 1	Ampliaciones/ Reducciones 2	Egreso Modificado (3=1+2)	Egreso Comprometido	Egreso Devengado 4	Egreso Ejercido	Egreso Pagado 5	Subejercicio III III+ (6-3-4) III+
	DONACIÓN PEMEX	-	-	-	1,766,368.55	1,766,368.55	1,766,368.55	1,766,368.55	1,766,368.55
2	MATERIALES Y SUMINISTROS	-	-	-	1,766,368.55	1,766,368.55	1,766,368.55	1,766,368.55	1,766,368.55
2.3	MATERIAS PRIMAS Y MATERIALES DE PRODUCCIÓN Y COMERCIALIZACIÓN	-	-	-	1,433,310.91	1,433,310.91	1,433,310.91	1,433,310.91	1,433,310.91
2.3.9	OTROS PRODUCTOS ADQ. C/ MATERIA PRIMA	-	-	-	1,433,310.91	1,433,310.91	1,433,310.91	1,433,310.91	1,433,310.91
2.3.9.2	PETROLEO, GAS Y SUS DERIVADOS,	-	-	-	1,433,310.91	1,433,310.91	1,433,310.91	1,433,310.91	1,433,310.91
2.6	ADQUIRIDOS COMO MATERIA PRIMA	-	-	-	333,057.64	333,057.64	333,057.64	333,057.64	333,057.64
2.6.1	COMBUSTIBLES, LUBRICANTES Y ADITIVOS	-	-	-	333,057.64	333,057.64	333,057.64	333,057.64	333,057.64
2.6.1.1	COMBUSTIBLES, LUBRICANTES Y ADITIVOS	-	-	-	333,057.64	333,057.64	333,057.64	333,057.64	333,057.64
3	SERVICIOS GENERALES	13,929,425.45	-	13,929,425.45	2,688,932.83	2,688,932.83	2,688,932.83	2,688,356.29	11,240,492.62
	REPO	4,373,944.49	-	4,373,944.49	1,267,217.81	1,267,217.81	1,267,217.81	1,260,641.27	3,106,726.68
3	SERVICIOS GENERALES	4,373,944.49	-	4,373,944.49	1,267,217.81	1,267,217.81	1,267,217.81	1,260,641.27	3,106,726.68
3.1	SERVICIOS BÁSICOS	37,817.39	-	37,817.39	19,407.50	19,407.50	19,407.50	19,407.50	18,409.89
3.1.1	ENERGÍA ELÉCTRICA	-	-	-	3,617.50	3,617.50	3,617.50	3,617.50	3,617.50
3.1.1.1	ENERGÍA ELÉCTRICA	-	-	-	3,617.50	3,617.50	3,617.50	3,617.50	3,617.50
3.1.4	TELEFONÍA TRADICIONAL	1,197.00	-	1,197.00	15,384.00	15,384.00	15,384.00	15,384.00	14,187.00
3.1.4.1	TELEFONÍA TRADICIONAL	1,197.00	-	1,197.00	15,384.00	15,384.00	15,384.00	15,384.00	14,187.00
3.1.5	TELEFONÍA CELULAR	11,252.00	-	11,252.00	-	-	-	-	11,252.00
3.1.5.1	TELEFONÍA CELULAR	11,252.00	-	11,252.00	-	-	-	-	11,252.00
3.1.7	SERVICIO DE ACCESO DE INTERNET, REDES Y PROCESAMIENTO DE INFORMACIÓN	22,841.59	-	22,841.59	-	-	-	-	22,841.59
3.1.7.1	SERVICIOS DE ACCESO DE INTERNET, REDES Y PROCESAMIENTO DE INFORMACIÓN	22,841.59	-	22,841.59	-	-	-	-	22,841.59
3.1.8	SERVICIOS POSTALES Y TELEGRÁFICOS	230.00	-	230.00	406.00	406.00	406.00	406.00	176.00
3.1.8.1	SERVICIOS POSTALES Y TELEGRÁFICOS	230.00	-	230.00	406.00	406.00	406.00	406.00	176.00
3.1.9	SERVICIOS INTEGRALES Y OTROS SERVICIOS	2,296.80	-	2,296.80	-	-	-	-	2,296.80
3.1.9.1	SERVICIOS INTEGRALES Y OTROS SERVICIOS	2,296.80	-	2,296.80	-	-	-	-	2,296.80
3.2	SERVICIOS DE ARRENDAMIENTO	571,204.89	-	571,204.89	95,952.00	95,952.00	95,952.00	95,952.00	475,252.89
3.2.2	ARRENDAMIENTO DE EDIFICIOS	32,080.00	-	32,080.00	10,344.00	10,344.00	10,344.00	10,344.00	21,736.00
3.2.2.1	ARRENDAMIENTO DE EDIFICIOS	32,080.00	-	32,080.00	10,344.00	10,344.00	10,344.00	10,344.00	21,736.00
3.2.3	ARREND.D/MOB.Y EPO.D/ADMÓN. EDUC.Y REC.	116,406.20	-	116,406.20	23,780.00	23,780.00	23,780.00	23,780.00	92,626.20
3.2.3.2	ARREND.D/MOB.Y EPO.D/ADMÓN. EDUC.Y REC.	116,406.20	-	116,406.20	23,780.00	23,780.00	23,780.00	23,780.00	92,626.20
3.2.5	ARRENDAMIENTO DE EQUIPO DE TRANSPORTE	201,140.00	-	201,140.00	61,828.00	61,828.00	61,828.00	61,828.00	139,312.00
3.2.5.1	ARRENDAMIENTO DE EQUIPO DE TRANSPORTE	201,140.00	-	201,140.00	61,828.00	61,828.00	61,828.00	61,828.00	139,312.00
3.2.6	ARRENDAMIENTO D/MAQ. OTROS EQUIPOS Y HERR.	75,098.53	-	75,098.53	-	-	-	-	75,098.53
3.2.6.1	ARRENDAMIENTO D/MAQ. OTROS EQUIPOS Y HERR.	75,098.53	-	75,098.53	-	-	-	-	75,098.53
3.2.9	OTROS ARRENDAMIENTOS	146,480.16	-	146,480.16	-	-	-	-	146,480.16
3.2.9.1	OTROS ARRENDAMIENTOS	146,480.16	-	146,480.16	-	-	-	-	146,480.16
3.3	SERV.PROF.CIENT.TÉCN.Y OTROS SERVICIOS	757,468.21	-	757,468.21	113,315.44	113,315.44	113,315.44	113,315.44	644,152.77
3.3.1	SERV. LEG./CONT./AUDIT.Y RELACIONADOS	149,200.00	-	149,200.00	-	-	-	-	149,200.00
3.3.1.1	ASESORÍAS ASOCIADAS A CONVENIOS, TRATADOS O ACUERDOS	149,200.00	-	149,200.00	-	-	-	-	149,200.00
3.3.2	SERV.D/INFORMACIÓN Y SERVICIOS	17,400.00	-	17,400.00	-	-	-	-	17,400.00
3.3.2.1	SERV.D/INFORMACIÓN Y SERVICIOS	17,400.00	-	17,400.00	-	-	-	-	17,400.00
3.3.3	SERV.D/COMUNICACIÓN Y MEDIOS	66,760.00	-	66,760.00	22,886.48	22,886.48	22,886.48	22,886.48	43,873.52
3.3.3.1	SERV.D/COMUNICACIÓN Y MEDIOS	66,760.00	-	66,760.00	22,886.48	22,886.48	22,886.48	22,886.48	43,873.52
3.3.4	SERVICIO DE CAPACITACIÓN Y SERVICIOS DE PROMOCIÓN	210,070.00	-	210,070.00	7,784.00	7,784.00	7,784.00	7,784.00	202,286.00
3.3.4.1	SERVICIO DE CAPACITACIÓN Y SERVICIOS DE PROMOCIÓN	210,070.00	-	210,070.00	7,784.00	7,784.00	7,784.00	7,784.00	202,286.00



MUNICIPIO DE TLAHUELLIPAN
R.F.C. MT1850101A20
ESTADO ANALÍTICO DEL EJERCICIO DEL PRESUPUESTO POR FUENTE DE FINANCIAMIENTO.
DEL 1 DE ENERO AL 31 DE MARZO DE 2020.




Concepto	Egreso Aprobado 1	Ampliaciones/ Reducciones 2	Egreso Modificado (3=1+2)	Egreso Comprometido	Egreso Devengado 4	Egreso Ejercido	Egreso Pagado 5	Subejercicio III III- (6-3-4) III-
3.3.6 SERV.D/APOYO ADM. TRAD. FOT. E IMPRES.	179,872.24		179,872.24	30,438.86	30,438.86	30,438.86	30,438.86	149,433.38
3.3.6.2 SERV.D/APOYO ADM. TRAD. FOT. E IMPRES.	179,872.24		179,872.24	1,868.06	1,868.06	1,868.06	1,868.06	178,004.18
3.3.6.3 IMPRESIÓN DOCUMENTOS OFICIALES PARA LA PRESTACIÓN DE SERVICIOS PÚBLICOS (FORMAS VALORADAS)				28,570.80	28,570.80	28,570.80	28,570.80	28,570.80
3.3.9 SERV. PROFES. CIENT. Y TÉCN. INTEGRALES	134,165.97		134,165.97	52,206.10	52,206.10	52,206.10	52,206.10	81,959.87
3.3.9.1 SUBCONTRATACIÓN DE SERVICIOS CON TERCEROS	134,165.97		134,165.97	52,206.10	52,206.10	52,206.10	52,206.10	81,959.87
3.4 SERVICIOS FINAN. BANC. Y COMERCIALES	59,391.96		59,391.96					59,391.96
3.4.1 SERVICIOS FINAN. Y BANCARIOS	697.72		697.72					697.72
3.4.1.1 SERVICIOS FINAN. Y BANCARIOS	697.72		697.72					697.72
3.4.5 SEGUROS DE BIENES PATRIMONIALES	53,297.40		53,297.40					53,297.40
3.4.5.1 SEGURO DE BIENES PATRIMONIALES	53,297.40		53,297.40					53,297.40
3.4.9 SERV. FINANC. BANC. Y COMERC. INTEGRALES	5,396.84		5,396.84					5,396.84
3.4.9.1 SERV. FINANC. BANC. Y COMERC. INTEGRALES	5,396.84		5,396.84					5,396.84
3.5 SERV. D/INST. REPAR. MANTO Y CONSERVACIÓN	1,139,323.98		1,139,323.98	108,162.63	108,162.63	108,162.63	101,586.63	1,031,161.35
3.5.1 CONSERV. Y MANTO MENOR D/INMUEBLES	294,971.53		294,971.53	20,629.43	20,629.43	20,629.43	20,629.43	274,342.10
3.5.1.1 CONSERV. Y MANTO MENOR D/INMUEBLES	294,971.53		294,971.53	20,629.43	20,629.43	20,629.43	20,629.43	274,342.10
3.5.2 INST. REP. Y MANT. MOB. Y EQ. ADM. EDUC. Y REC.	18,584.00		18,584.00	500.00	500.00	500.00	500.00	18,084.00
3.5.2.1 INST. REP. Y MANT. MOB. Y EQ. ADM. EDUC. Y REC.	18,584.00		18,584.00	500.00	500.00	500.00	500.00	18,084.00
3.5.3 INST. REP. Y MANT. EQ. COM. Y TEC. D/L INF.	48,916.00		48,916.00	43,616.00	43,616.00	43,616.00	37,040.00	5,300.00
3.5.3.1 INST. REP. Y MANT. EQ. COM. Y TEC. D/L INF.	48,916.00		48,916.00	43,616.00	43,616.00	43,616.00	37,040.00	5,300.00
3.5.4 INST. REP. Y MANTO D/EQ. E INST. MÉD. Y LAB.	48,916.00		48,916.00	5,637.60	5,637.60	5,637.60	5,637.60	5,637.60
3.5.4.1 INST. REP. Y MANTO D/EQ. E INST. MÉD. Y LAB.	48,916.00		48,916.00	5,637.60	5,637.60	5,637.60	5,637.60	5,637.60
3.5.5 REPAR. Y MANTO D/EQ. D/TRANSPORTE	339,364.39		339,364.39	11,600.00	11,600.00	11,600.00	11,600.00	327,764.39
3.5.5.1 REPAR. Y MANTO D/EQ. D/TRANSPORTE	339,364.39		339,364.39	11,600.00	11,600.00	11,600.00	11,600.00	327,764.39
3.5.7 INST. REP. Y MANT. D/MAQ. OTROS EQ. Y HERR.	60,763.80		60,763.80					60,763.80
3.5.7.1 INST. REP. Y MANT. D/MAQ. OTROS EQ. Y HERR.	60,763.80		60,763.80					60,763.80
3.5.8 SERV. D/LIMPIEZA Y MANEJO DE DESECHOS	361,064.26		361,064.26	9,000.00	9,000.00	9,000.00	9,000.00	352,064.26
3.5.8.1 SERV. D/LIMPIEZA Y MANEJO DE DESECHOS	361,064.26		361,064.26	9,000.00	9,000.00	9,000.00	9,000.00	352,064.26
3.5.9 SERVICIOS DE JARDINERÍA Y FUMIGACIÓN	15,660.00		15,660.00	17,179.60	17,179.60	17,179.60	17,179.60	1,519.60
3.5.9.1 SERVICIOS DE JARDINERÍA Y FUMIGACIÓN	15,660.00		15,660.00	17,179.60	17,179.60	17,179.60	17,179.60	1,519.60
3.6 SERVICIOS DE COMUNIC. SOCIAL Y PUBLICIDAD	158,660.20		158,660.20	127,286.00	127,286.00	127,286.00	127,286.00	31,374.20
3.6.1 DIF. RAD. TV Y MED. D/MEN. S/PRO. ACT. GUB.	120,009.00		120,009.00	127,286.00	127,286.00	127,286.00	127,286.00	7,277.00
3.6.1.1 DIF. RAD. TV Y MED. D/MEN. S/PRO. ACT. GUB.	120,009.00		120,009.00	127,286.00	127,286.00	127,286.00	127,286.00	7,277.00
3.6.2 DIF. RAD. TV Y MED. D/MEN. COM. PROM. VTA. B O S	38,651.20		38,651.20					38,651.20
3.6.2.1 DIF. RAD. TV Y MED. D/MEN. COM. PROM. VTA. B O S	38,651.20		38,651.20					38,651.20
3.7 SERVICIOS DE TRASLADO Y VIÁTICOS	232,719.15		232,719.15	31,374.78	31,374.78	31,374.78	31,374.78	201,344.37
3.7.2 PASAJES TERRESTRES	75,463.10		75,463.10	9,215.77	9,215.77	9,215.77	9,215.77	66,247.33
3.7.2.1 PASAJES TERRESTRES	75,463.10		75,463.10	9,215.77	9,215.77	9,215.77	9,215.77	66,247.33
3.7.5 VIÁTICOS EN EL PAÍS	122,961.32		122,961.32	22,159.01	22,159.01	22,159.01	22,159.01	100,802.31
3.7.5.1 VIÁTICOS EN EL PAÍS	122,961.32		122,961.32	22,159.01	22,159.01	22,159.01	22,159.01	100,802.31
3.7.9 OTROS SERVICIOS DE TRASLADO Y HOSPEDAJE	34,294.73		34,294.73					34,294.73
3.7.9.1 OTROS SERVICIOS DE TRASLADO Y HOSPEDAJE	34,294.73		34,294.73					34,294.73
3.8 SERVICIOS OFICIALES	1,237,892.10		1,237,892.10	762,000.46	762,000.46	762,000.46	762,000.46	475,891.64
3.8.1 GASTOS DE PERSONAL	165,447.66		165,447.66					165,447.66
3.8.1.1 GASTOS PERSONAL	165,447.66		165,447.66					165,447.66
3.8.2 GASTOS DE OBREROS SOCIALES	1,072,444.44		1,072,444.44	762,000.46	762,000.46	762,000.46	762,000.46	310,443.98
3.8.2.1 GASTOS DE OBREROS SOCIALES	1,072,444.44		1,072,444.44	762,000.46	762,000.46	762,000.46	762,000.46	310,443.98
3.9 OTROS SERVICIOS GUBERNAMENTALES	179,466.61		179,466.61	9,719.00	9,719.00	9,719.00	9,719.00	169,747.61
3.9.1 SERVICIOS GUBERNAMENTALES	179,466.61		179,466.61	9,719.00	9,719.00	9,719.00	9,719.00	169,747.61



[Handwritten signature and illegible text]


MUNICIPIO DE TLAHUELIPAN
R. F. C. MTL850.101A20
ESTADO ANALÍTICO DEL EJERCICIO DEL PRESUPUESTO POR FUENTE DE FINANCIAMIENTO.
DEL 1 DE ENERO AL 31 DE MARZO DE 2020.

	Concepto	Egreso Aprobado -1	Ampliaciones/ Reducciones -2	Egreso Modificado (3=1+2)	Egreso Comprometido	Egreso Devengado -4	Egreso Ejercido	Egreso Pagado -5	Subejercicio III (6-3-4) III+ (6-3-4) III+
3.9.1.1	SERVICIOS FUNERARIOS Y DE CEMENTERIOS	39,143.60		39,143.60	-	-	-	-	39,143.60
3.9.2	IMPUESTOS Y DERECHOS	60,456.01		60,456.01	439.00	439.00	439.00	439.00	60,017.01
3.9.2.2	IMPUESTOS Y DERECHOS, OTROS IMPUESTO, TENENCIA, PLACAS GASTOS DE ESCRITURACION, REGISTRO PUBLICO DE SENTENCIAS Y RESOL.P/AUTOR.COMPETENTE	60,456.01		60,456.01	439.00	439.00	439.00	439.00	60,017.01
3.9.4	SENTENCIAS Y RESOL.P/AUTOR.COMPETENTE	828.00		828.00	-	-	-	-	828.00
3.9.4.1	SENTENCIAS Y RESOL.P/AUTOR.COMPETENTE	828.00		828.00	-	-	-	-	828.00
3.9.8	IMP.S/ NOMINAS Y OTROS DER.REL. LABORAL	52,939.00		52,939.00	-	-	-	-	52,939.00
3.9.8.1	IMP.S/ NOMINAS Y OTROS DER.REL. LABORAL	52,939.00		52,939.00	-	-	-	-	52,939.00
3.9.9	OTROS SERVICIOS GENERALES	26,100.00		26,100.00	9,280.00	9,280.00	9,280.00	9,280.00	-
3.9.9.1	OTROS SERVICIOS GENERALES	26,100.00		26,100.00	9,280.00	9,280.00	9,280.00	9,280.00	-
3	REPO DIF	108,327.84		108,327.84	16,288.52	16,288.52	16,288.52	16,288.52	92,039.32
3.1	SERVICIOS GENERALES	108,327.84		108,327.84	16,288.52	16,288.52	16,288.52	16,288.52	92,039.32
3.1.2	SERVICIOS BÁSICOS	60,353.00		60,353.00	12,409.50	12,409.50	12,409.50	12,409.50	47,943.50
3.1.2	GAS	40,500.00		40,500.00	10,611.50	10,611.50	10,611.50	10,611.50	29,888.50
3.1.2.1	GAS	40,500.00		40,500.00	10,611.50	10,611.50	10,611.50	10,611.50	29,888.50
3.1.3	AGUA	7,500.00		7,500.00	-	-	-	-	7,500.00
3.1.3.1	AGUA	7,500.00		7,500.00	-	-	-	-	7,500.00
3.1.4	TELEFONIA TRADICIONAL	10,788.00		10,788.00	1,798.00	1,798.00	1,798.00	1,798.00	8,990.00
3.1.4.1	TELEFONIA TRADICIONAL	10,788.00		10,788.00	1,798.00	1,798.00	1,798.00	1,798.00	8,990.00
3.1.7	SERVICIO DE ACCESO DE INTERNET, REDES Y PROCESAMIENTO DE INFORMACIÓN	1,565.00		1,565.00	-	-	-	-	1,565.00
3.1.7.1	SERVICIO DE ACCESO DE INTERNET, REDES Y PROCESAMIENTO DE INFORMACIÓN	1,565.00		1,565.00	-	-	-	-	1,565.00
3.2	SERVICIOS DE ARRENDAMIENTO	8,491.00		8,491.00	-	-	-	-	8,491.00
3.2.3	ARREND.D/MOB. Y EPO.D/ADM.EDUC.Y REC.	8,491.00		8,491.00	-	-	-	-	8,491.00
3.2.3.1	ARRENDAMIENTO DE EQUIPO Y BIENES INFORMATICOS	8,491.00		8,491.00	-	-	-	-	8,491.00
3.3	SERV.PROF.CIENT.TÉCN.Y OTROS SERVICIOS	19,317.00		19,317.00	3,276.02	3,276.02	3,276.02	3,276.02	16,040.98
3.3.4	SERVICIOS DE CAPACITACIÓN	11,020.00		11,020.00	-	-	-	-	11,020.00
3.3.4.1	SERVICIOS DE CAPACITACIÓN	11,020.00		11,020.00	-	-	-	-	11,020.00
3.3.6	SERV.D/APOYO ADM.TRAD.FOT.E IMPRES.	8,297.00		8,297.00	3,276.02	3,276.02	3,276.02	3,276.02	5,020.98
3.3.6.1	SERVICIOS RELACIONADOS CON TRADUCCIONES	8,297.00		8,297.00	-	-	-	-	8,297.00
3.3.6.2	SERV.D/APOYO ADM.TRAD.FOT.E IMPRES.	8,297.00		8,297.00	3,276.02	3,276.02	3,276.02	3,276.02	3,276.02
3.4	SERVICIOS FINAN.BANC.Y COMERCIALES	623.62		623.62	-	-	-	-	623.62
3.4.9	SERV. FINANC.BANC.Y COMERC. INTEGRALES	623.62		623.62	-	-	-	-	623.62
3.4.9.1	SERV. FINANC.BANC.Y COMERC. INTEGRALES	623.62		623.62	-	-	-	-	623.62
3.5	SERV.D/INST.REPAR.MANTTO Y CONSERVACIÓN	13,208.83		13,208.83	-	-	-	-	13,208.83
3.5.1	CONSERV.Y MANTTO MENOR D/INMUEBLES	632.64		632.64	-	-	-	-	632.64
3.5.1.1	CONSERV.Y MANTTO MENOR D/INMUEBLES	632.64		632.64	-	-	-	-	632.64
3.5.3	INST.REP.Y MANT.EQ.COM.Y TEC.D/INF.	3,259.60		3,259.60	-	-	-	-	3,259.60
3.5.3.1	INST.REP.Y MANT.EQ.COM.Y TEC.D/INF.	3,259.60		3,259.60	-	-	-	-	3,259.60
3.5.5	REPAR.Y MANTTO DE EQO D/TRANSPORTE	5,748.59		5,748.59	-	-	-	-	5,748.59
3.5.5.1	REPAR.Y MANTTO DE EQO D/TRANSPORTE	5,748.59		5,748.59	-	-	-	-	5,748.59
3.5.9	SERVICIOS DE JARDINERIA Y FUMIGACIÓN	3,568.00		3,568.00	-	-	-	-	3,568.00
3.5.9.1	SERVICIOS DE JARDINERIA Y FUMIGACIÓN	3,568.00		3,568.00	-	-	-	-	3,568.00
3.6	SERVICIOS DE COMUNICACIONAL CORPORATIVA	1,200.00		1,200.00	-	-	-	-	1,200.00
3.6.1	DIF.RAD.Y MED.D/AVE Y SERVICIOS DE COMUNICACIONAL CORPORATIVA	1,200.00		1,200.00	-	-	-	-	1,200.00
3.6.1.1	DIF.RAD.Y MED.D/AVE Y SERVICIOS DE COMUNICACIONAL CORPORATIVA	1,200.00		1,200.00	-	-	-	-	1,200.00
3.7	SERVICIOS DE PASAJES Y PASAJES	2,920.00		2,920.00	603.00	603.00	603.00	603.00	2,317.00
3.7.2	PASAJES TERRESTRES	890.00		890.00	-	-	-	-	890.00




MUNICIPIO DE TLAHUELLIPAN
R.F.C. MTL850101A20
ESTADO ANALÍTICO DEL EJERCICIO DEL PRESUPUESTO POR FUENTE DE FINANCIAMIENTO.
DEL 1 DE ENERO AL 31 DE MARZO DE 2020.

	Concepto	Egreso Aprobado -1	Ampliaciones/ Reducciones -2	Egreso Modificado (3=1+2)	Egreso Comprometido	Egreso Devengado -4	Egreso Ejercido	Egreso Pagado -5	Subejercicio III III- (6-3-4) III+
3.7.2.1	PASAJES TERRESTRES	890.00		890.00					890.00
3.7.5	VIÁTICOS EN EL PAÍS	2,030.00		2,030.00	603.00	603.00	603.00	603.00	1,427.00
3.7.5.1	VIÁTICOS EN EL PAÍS	2,030.00		2,030.00	603.00	603.00	603.00	603.00	1,427.00
3.8	SERVICIOS OFICIALES	2,214.39		2,214.39					2,214.39
3.8.2	GASTOS DE ORDEN SOCIAL Y CULTURAL	2,214.39		2,214.39					2,214.39
3.8.2.1	GASTOS DE ORDEN SOCIAL Y CULTURAL	2,214.39		2,214.39					2,214.39
	FONDO DE FOMENTO MUNICIPAL	3,924,622.20		3,924,622.20	745,583.26	745,583.26	745,583.26	745,583.26	3,179,038.94
3	SERVICIOS GENERALES	3,924,622.20		3,924,622.20	745,583.26	745,583.26	745,583.26	745,583.26	3,179,038.94
3.1	SERVICIOS BÁSICOS	1,118,577.04		1,118,577.04	13,203.00	13,203.00	13,203.00	13,203.00	1,105,374.04
3.1.1	ENERGÍA ELÉCTRICA	1,021,684.48		1,021,684.48	1,570.00	1,570.00	1,570.00	1,570.00	1,020,114.48
3.1.1.1	ENERGÍA ELÉCTRICA	1,021,684.48		1,021,684.48	1,570.00	1,570.00	1,570.00	1,570.00	1,020,114.48
3.1.2	GAS	16,254.00		16,254.00					16,254.00
3.1.2.1	GAS	16,254.00		16,254.00					16,254.00
3.1.4	TELEFONÍA TRADICIONAL	80,638.56		80,638.56	11,633.00	11,633.00	11,633.00	11,633.00	69,005.56
3.1.4.1	TELEFONÍA TRADICIONAL	80,638.56		80,638.56	11,633.00	11,633.00	11,633.00	11,633.00	69,005.56
3.2	SERVICIOS DE ARRENDAMIENTO	346,623.00		346,623.00	138,063.20	138,063.20	138,063.20	138,063.20	208,559.80
3.2.3	ARREND.D/MOB.Y EPO.D/ADMÓN.EDUC.Y REC.	59,810.60		59,810.60					59,810.60
3.2.3.2	ARREND.D/MOB.Y EPO.D/ADMÓN.EDUC.Y REC.	59,810.60		59,810.60					59,810.60
3.2.5	ARRENDAMIENTO DE EQUIPO DE TRANSPORTE	52,896.00		52,896.00					52,896.00
3.2.5.1	ARRENDAMIENTO DE EQUIPO DE TRANSPORTE	52,896.00		52,896.00					52,896.00
3.2.6	ARRENDAMIENTO D/MAQ. OTROS EQOS Y HERR.	204,200.00		204,200.00	32,480.00	32,480.00	32,480.00	32,480.00	171,720.00
3.2.6.1	ARRENDAMIENTO D/MAQ. OTROS EQOS Y HERR.	204,200.00		204,200.00	32,480.00	32,480.00	32,480.00	32,480.00	171,720.00
3.2.9	OTROS ARRENDAMIENTOS	29,716.40		29,716.40	105,583.20	105,583.20	105,583.20	105,583.20	75,866.80
3.2.9.1	OTROS ARRENDAMIENTOS	29,716.40		29,716.40	105,583.20	105,583.20	105,583.20	105,583.20	75,866.80
3.3	SERV.PROF.CIENT.TÉCN.Y OTROS SERVICIOS	170,350.91		170,350.91					170,350.91
3.3.2	SERV.D/DISEÑO, ARQ., ING.Y ACTIV.RELAC.	112,435.36		112,435.36					112,435.36
3.3.2.1	SERV.D/DISEÑO, ARQ., ING.Y ACTIV.RELACIONADAS	112,435.36		112,435.36					112,435.36
3.3.3	SERV.D/CONS.ADV.A.PROC.TÉC.Y TEC.D/L INF.	4,176.00		4,176.00					4,176.00
3.3.3.1	SERV.D/CONS.ADV.A.PROC.TÉC.Y TEC.D/L INF.	4,176.00		4,176.00					4,176.00
3.3.6	SERV.D/APOYO ADM.TRAD.FOT.E IMPRES.	23,327.40		23,327.40					23,327.40
3.3.6.2	SERV.D/APOYO ADM.TRAD.FOT.E IMPRES.	23,327.40		23,327.40					23,327.40
3.3.9	SERV. PROFES.CIENT.Y TÉCN. INTEGRALES	30,412.15		30,412.15					30,412.15
3.3.9.1	SUBCONTRATACION DE SERVICIOS CON TERCEROS	30,412.15		30,412.15					30,412.15
3.4	SERVICIOS FINAN.BANC.Y COMERCIALES	19,288.44		19,288.44	211,836.76	211,836.76	211,836.76	211,836.76	192,548.32
3.4.1	SERVICIOS FINAN.Y BANCARIOS	150.44		150.44					150.44
3.4.1.1	SERVICIOS FINAN.Y BANCARIOS	150.44		150.44					150.44
3.4.5	SEGUROS DE BIENES PATRIMONIALES				20,436.74	20,436.74	20,436.74	20,436.74	20,436.74
3.4.5.1	SEGURO DE BIENES PATRIMONIALES				20,436.74	20,436.74	20,436.74	20,436.74	20,436.74
3.4.7	FLETES Y MANIOBRAS	13,920.00		13,920.00	191,400.02	191,400.02	191,400.02	191,400.02	177,480.02
3.4.7.1	FLETES Y MANIOBRAS	13,920.00		13,920.00	191,400.02	191,400.02	191,400.02	191,400.02	177,480.02
3.4.9	SERV. FINAN.BANC.Y COMERC. INTEGRALES	5,218.00		5,218.00					5,218.00
3.4.9.1	SERV. FINAN.BANC.Y COMERC. INTEGRALES	5,218.00		5,218.00					5,218.00
3.5	SERV.D/INST.REPAR.MANTTO Y CONSERVACION	1,107,025.50		1,107,025.50	269,202.30	269,202.30	269,202.30	269,202.30	837,823.20
3.5.1	CONSERV.Y MANTTO MENOR D/INMUEBLES	485,327.67		485,327.67	38,048.00	38,048.00	38,048.00	38,048.00	447,279.67
3.5.1.1	CONSERV.Y MANTTO MENOR D/INMUEBLES	485,327.67		485,327.67	38,048.00	38,048.00	38,048.00	38,048.00	447,279.67
3.5.2	INST.REPAR.MANT.MOB.Y EQ.ADM.ODU.Y RE	612.39		612.39					612.39
3.5.2.1	INST.REPAR.MANT.MOB.Y EQ.ADM.ODU.Y RE	612.39		612.39					612.39
3.5.5	REPAR.MANTTO EQUIPO ADM.SPORTE	248,013.78		248,013.78	38,887.78	38,887.78	38,887.78	38,887.78	209,126.00
3.5.5.1	REPAR.MANTTO EQUIPO ADM.SPORTE	248,013.78		248,013.78	38,887.78	38,887.78	38,887.78	38,887.78	209,126.00
3.5.7	INST.REPAR.MANTTO EQUIPO DE SERVICIOS	98,725.66		98,725.66	10,335.60	10,335.60	10,335.60	10,335.60	88,390.06





MUNICIPIO DE TLAHUELIPAN
R.F.C. MTU850101A20
ESTADO ANALITICO DEL EJERCICIO DEL PRESUPUESTO POR FUENTE DE FINANCIAMIENTO.
DEL 1 DE ENERO AL 31 DE MARZO DE 2020.

Concepto	Egreso Aprobado 1.	Ampliaciones/ Reducciones 2.	Egreso Modificado (3=1+2)	Egreso Comprometido	Egreso Devengado 4.	Egreso Ejercido	Egreso Pagado 5.	Subejercicio III III+ (6=3+4) III+
3.5.7.1 INST. REP. Y MANT./D/MAQ. OTROS EQ. Y HERR.	98,175.66		98,175.66	10,335.60	10,335.60	10,335.60	10,335.60	87,840.06
3.5.8 SERV. D/LIMPIEZA Y MANEJO DE DESECHOS	250,000.00		250,000.00	181,930.92	181,930.92	181,930.92	181,930.92	68,069.08
3.5.8.1 SERV. D/LIMPIEZA Y MANEJO DE DESECHOS	250,000.00		250,000.00	181,930.92	181,930.92	181,930.92	181,930.92	68,069.08
3.5.9 SERVICIOS DE JARDINERIA Y FUMIGACION	24,896.00		24,896.00	-	-	-	-	24,896.00
3.5.9.1 SERVICIOS DE JARDINERIA Y FUMIGACION	24,896.00		24,896.00	-	-	-	-	24,896.00
3.8 SERVICIOS OFICIALES	610,622.31		610,622.31	-	-	-	-	610,622.31
3.8.2 GASTOS DE ORDEN SOCIAL Y CULTURAL	610,622.31		610,622.31	-	-	-	-	610,622.31
3.8.2.1 GASTOS DE ORDEN SOCIAL Y CULTURAL	610,622.31		610,622.31	-	-	-	-	610,622.31
3.9 OTROS SERVICIOS GENERALES	552,135.00		552,135.00	113,278.00	113,278.00	113,278.00	113,278.00	438,857.00
3.9.2 IMPUESTOS Y DERECHOS	40,000.00		40,000.00	13,408.00	13,408.00	13,408.00	13,408.00	26,592.00
3.9.2.2 IMPUESTOS Y DERECHOS, OTROS IMPUESTO,	40,000.00		40,000.00	13,408.00	13,408.00	13,408.00	13,408.00	26,592.00
TENENCIA, PLACAS, GASTOS DE								
ESCRITURACION, REGISTRO PUBLICO DE								
3.9.8 IMP. S/ NOMINAS Y OTROS DER. REL. LABORAL	512,135.00		512,135.00	99,870.00	99,870.00	99,870.00	99,870.00	
3.9.8.1 IMP. S/ NOMINAS Y OTROS DER. REL. LABORAL	512,135.00		512,135.00	99,870.00	99,870.00	99,870.00	99,870.00	
FONDO GENERAL DE PARTICIPACIONES	2,633.53		2,633.53					2,633.53
3 SERVICIOS GENERALES	2,633.53		2,633.53					2,633.53
3.4 SERVICIOS FINAN. BANC. Y COMERCIALES	2,633.53		2,633.53					2,633.53
3.4.1 SERVICIOS FINAN. Y BANCARIOS	2,251.10		2,251.10					2,251.10
3.4.1.1 SERVICIOS FINAN. Y BANCARIOS	2,251.10		2,251.10					2,251.10
3.4.9 SERV. FINAN. BANC. Y COMERC. INTEGRALES	382.43		382.43					382.43
3.4.9.1 SERV. FINAN. BANC. Y COMERC. INTEGRALES	382.43		382.43					382.43
IEPS GASOLINA	687,593.00		687,593.00					687,593.00
3 SERVICIOS GENERALES	687,593.00		687,593.00					687,593.00
3.1 SERVICIOS BÁSICOS	687,593.00		687,593.00					687,593.00
3.1.1 ENERGÍA ELÉCTRICA	687,593.00		687,593.00					687,593.00
3.1.1.1 ENERGÍA ELÉCTRICA	687,593.00		687,593.00					687,593.00
IEPS TABACOS	374,716.00		374,716.00					374,716.00
3 SERVICIOS GENERALES	374,716.00		374,716.00					374,716.00
3.1 SERVICIOS BÁSICOS	374,716.00		374,716.00					374,716.00
3.1.1 ENERGÍA ELÉCTRICA	374,716.00		374,716.00					374,716.00
3.1.1.1 ENERGÍA ELÉCTRICA	374,716.00		374,716.00					374,716.00
ISAN	137,827.00		137,827.00					137,827.00
3 SERVICIOS GENERALES	137,827.00		137,827.00					137,827.00
3.1 SERVICIOS BÁSICOS	137,827.00		137,827.00					137,827.00
3.1.1 ENERGÍA ELÉCTRICA	137,827.00		137,827.00					137,827.00
3.1.1.1 ENERGÍA ELÉCTRICA	137,827.00		137,827.00					137,827.00
COMPENSACIÓN ISAN	28,388.00		28,388.00					28,388.00
3 SERVICIOS GENERALES	28,388.00		28,388.00					28,388.00
3.1 SERVICIOS BÁSICOS	28,388.00		28,388.00					28,388.00
3.1.1 ENERGÍA ELÉCTRICA	28,388.00		28,388.00					28,388.00
3.1.1.1 ENERGÍA ELÉCTRICA	28,388.00		28,388.00					28,388.00
FORAMUN	3,903,446.62		3,903,446.62					3,244,763.38
3 SERVICIOS GENERALES	3,903,446.62		3,903,446.62	658,683.24	658,683.24	658,683.24	658,683.24	3,244,763.38
3.1 SERVICIOS BÁSICOS	3,001,438.00		3,001,438.00	463,326.71	463,326.71	463,326.71	463,326.71	2,538,105.29
3.1.1 ENERGÍA ELÉCTRICA	2,987,432.00		2,987,432.00	460,328.71	460,328.71	460,328.71	460,328.71	2,527,103.29
3.1.1.1 ENERGÍA ELÉCTRICA	2,987,432.00		2,987,432.00	460,328.71	460,328.71	460,328.71	460,328.71	2,527,103.29
3.1.4 TELEFONIA TRADICIONAL	14,000.00		14,000.00	2,998.00	2,998.00	2,998.00	2,998.00	11,002.00
3.1.4.1 TELEFONIA TRADICIONAL	14,000.00		14,000.00	2,998.00	2,998.00	2,998.00	2,998.00	11,002.00




MUNICIPIO DE TLAHUELILPAN
R.F.C. MTLB50101A20
ESTADO ANALÍTICO DEL EJERCICIO DEL PRESUPUESTO POR FUENTE DE FINANCIAMIENTO.
DEL 1 DE ENERO AL 31 DE MARZO DE 2020.

	Concepto	Egreso Aprobado -1	Ampliaciones/ Reducciones -2	Egreso Modificado (3=1+2)	Egreso Comprometido	Egreso Devengado -4	Egreso Ejercido	Egreso Pagado -5	Subejercicio III (6-3-4) III*
3.2	SERVICIOS DE ARRENDAMIENTO	18,717.76		18,717.76					18,717.76
3.2.3	ARREND.D/MOB.Y EPO.D/ADMÓN.EDUC.Y REC.	5,827.84		5,827.84					5,827.84
3.2.3.2	ARREND.D/MOB.Y EPO.D/ADMÓN.EDUC.Y REC.	5,827.84		5,827.84					5,827.84
3.2.9	OTROS ARRENDAMIENTOS	12,889.92		12,889.92					12,889.92
3.2.9.1	OTROS ARRENDAMIENTOS	12,889.92		12,889.92					12,889.92
3.3	SERV.PROF.CIENT.TÉCN.Y OTROS SERVICIOS	2,036.80		2,036.80	4,970.00	4,970.00	4,970.00	4,970.00	2,933.20
3.3.6	SERV.D/APOYO ADM.TRAD.FOT.E IMPRES.	2,036.80		2,036.80					2,036.80
3.3.6.4	IMPRESIÓN Y ELABORACIÓN DE MATERIAL INFORMATIVO, LIBROS, REVISTAS FOLLETOS TRIPTICOS	2,036.80		2,036.80					2,036.80
3.3.9	SERV. PROFES.CIENT.Y TÉCN.INTEGRALES				4,970.00	4,970.00	4,970.00	4,970.00	4,970.00
3.3.9.1	SUBCONTRATACION DE SERVICIOS CON TERCEROS				4,970.00	4,970.00	4,970.00	4,970.00	4,970.00
3.4	SERVICIOS FINAN.BANC.Y COMERCIALES	22,206.14		22,206.14	19,895.16	19,895.16	19,895.16	19,895.16	2,310.98
3.4.5	SEGUROS DE BIENES PATRIMONIALES	21,200.26		21,200.26	19,895.16	19,895.16	19,895.16	19,895.16	1,305.10
3.4.5.1	SEGURO DE BIENES PATRIMONIALES	21,200.26		21,200.26	19,895.16	19,895.16	19,895.16	19,895.16	1,305.10
3.4.9	SERV. FINANC.BANC.Y COMERC. INTEGRALES	1,005.88		1,005.88					1,005.88
3.4.9.1	SERV. FINANC.BANC.Y COMERC. INTEGRALES	1,005.88		1,005.88					1,005.88
3.5	SERV.D/INST.REPAR.MANTTO Y CONSERVACIÓN	443,247.13		443,247.13	82,209.37	82,209.37	82,209.37	82,209.37	361,037.76
3.5.1	CONSERV.Y MANTTO MENOR D/INMUEBLES	4,953.60		4,953.60					4,953.60
3.5.1.1	CONSERV.Y MANTTO MENOR D/INMUEBLES	4,953.60		4,953.60					4,953.60
3.5.5	REPAR.Y MANTTO D/EQO.D/TRANSPORTE	314,153.88		314,153.88	31,373.53	31,373.53	31,373.53	31,373.53	282,780.35
3.5.5.1	REPAR.Y MANTTO D/EQO.D/TRANSPORTE	314,153.88		314,153.88	31,373.53	31,373.53	31,373.53	31,373.53	282,780.35
3.5.6	REP.Y MANTTO D/EEQ.D/DEF.Y SEGURIDAD	17,575.09		17,575.09					17,575.09
3.5.6.1	REP.Y MANTTO D/EEQ.D/DEF.Y SEGURIDAD	17,575.09		17,575.09					17,575.09
3.5.8	SERV.D/LIMPIEZA Y MANEJO DE DESECHOS	106,564.56		106,564.56	50,835.84	50,835.84	50,835.84	50,835.84	55,728.72
3.5.8.1	SERV.D/LIMPIEZA Y MANEJO DE DESECHOS	106,564.56		106,564.56	50,835.84	50,835.84	50,835.84	50,835.84	55,728.72
3.8	SERVICIOS OFICIALES	5,370.79		5,370.79					5,370.79
3.8.2	GASTOS DE ORDEN SOCIAL Y CULTURAL	5,370.79		5,370.79					5,370.79
3.8.2.1	GASTOS DE ORDEN SOCIAL Y CULTURAL	5,370.79		5,370.79					5,370.79
3.9	OTROS SERVICIOS GENERALES	410,436.00		410,436.00	88,282.00	88,282.00	88,282.00	88,282.00	322,154.00
3.9.2	IMPUESTOS Y DERECHOS	410,436.00		410,436.00	88,282.00	88,282.00	88,282.00	88,282.00	322,154.00
3.9.2.2	IMPUESTOS Y DERECHOS, OTROS IMPUESTO, TENENCIA, PLACAS,GASTOS DE ESCRITURACION, REGISTRO PUBLICO DE	410,436.00		410,436.00	88,282.00	88,282.00	88,282.00	88,282.00	322,154.00
3	FOFVR	387,926.77		387,926.77	1,160.00	1,160.00	1,160.00	1,160.00	386,766.77
3	SERVICIOS GENERALES	387,926.77		387,926.77	1,160.00	1,160.00	1,160.00	1,160.00	386,766.77
3.2	SERVICIOS DE ARRENDAMIENTO	63,000.00		63,000.00					63,000.00
3.2.7	ARRENDAMIENTO DE ACTIVOS INTANGIBLES	63,000.00		63,000.00					63,000.00
3.2.7.1	ARRENDAMIENTOS DE ACTIVOS INTANGIBLES	63,000.00		63,000.00					63,000.00
3.3	SERV.PROF.CIENT.TÉCN.Y OTROS SERVICIOS	49,048.00		49,048.00	1,160.00	1,160.00	1,160.00	1,160.00	47,888.00
3.3.3	SERV.D/CONS.ADV.A PROC.TÉC.Y TEC.D/L INF.	49,048.00		49,048.00	1,160.00	1,160.00	1,160.00	1,160.00	47,888.00
3.3.3.1	SERV.D/CONS.ADV.A PROC.TÉC.Y TEC.D/L INF.	49,048.00		49,048.00	1,160.00	1,160.00	1,160.00	1,160.00	47,888.00
3.4	SERVICIOS FINAN.BANC.Y COMERCIALES	567.64		567.64					567.64
3.4.9	SERV. FINANC.BANC.Y COMERC. INTEGRALES	567.64		567.64					567.64
3.4.9.1	SERV. FINANC.BANC.Y COMERC. INTEGRALES	567.64		567.64					567.64
3.5	SERV.D/INST.REPAR.MANTTO Y CONSERVACIÓN	275,311.13		275,311.13					275,311.13
3.5.2	INST.REPAR.Y MANTTO MENOR D/INMUEBLES	27,581.13		27,581.13					27,581.13
3.5.2.1	INST.REPAR.Y MANTTO MENOR D/INMUEBLES	27,581.13		27,581.13					27,581.13
3.5.3	INST.REPAR.Y MANTTO MENOR D/INMUEBLES	61,508.03		61,508.03					61,508.03
3.5.3.1	INST.REPAR.Y MANTTO MENOR D/INMUEBLES	61,508.03		61,508.03					61,508.03



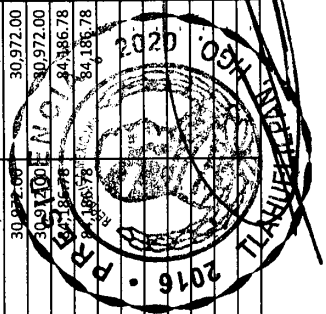
MUNICIPIO DE TLAHUELLIPAN
R.F.C. MT1850101A20
ESTADO ANALÍTICO DEL EJERCICIO DEL PRESUPUESTO POR FUENTE DE FINANCIAMIENTO.
DEL 1 DE ENERO AL 31 DE MARZO DE 2020.

Concepto	Egreso Aprobado 1	Ampliaciones/ Reducciones 2	Egreso Modificado (3=1+2)	Egreso Comprometido	Egreso Devengado 4	Egreso Ejercido	Egreso Pagado 5	Subejercicio III (6=3-4) III
3.5.8 SERV.D/LIMPIEZA Y MANEJO DE DESECHOS	186,221.10		186,221.10					186,221.10
3.5.8.1 SERV.D/LIMPIEZA Y MANEJO DE DESECHOS	186,221.10		186,221.10					186,221.10
4 TRANSF. ASIG. SUBSIDIOS Y OTRAS AYUDAS	1,546,389.13		1,546,389.13	394,595.19	394,595.19	394,595.19	394,595.19	1,151,793.94
REPO	1,053,528.34		1,053,528.34	262,113.09	262,113.09	262,113.09	262,113.09	791,415.25
4 TRANSF. ASIG. SUBSIDIOS Y OTRAS AYUDAS	1,053,528.34		1,053,528.34	262,113.09	262,113.09	262,113.09	262,113.09	791,415.25
4.1 TRANSF. INT. Y ASIG. AL SECTOR PÚBLICO	120,000.00		120,000.00					120,000.00
4.1.4 ASIG. PRESUP. A ÓRGANOS AUTÓNOMOS	120,000.00		120,000.00					120,000.00
4.1.4.1 ASIG. PRESUP. A ÓRGANOS AUTÓNOMOS	120,000.00		120,000.00					120,000.00
4.4 AYUDAS SOCIALES	933,528.34		933,528.34	262,113.09	262,113.09	262,113.09	262,113.09	671,415.25
4.4.1 AYUDAS SOCIALES A PERSONAS	320,629.79		320,629.79	196,663.09	196,663.09	196,663.09	196,663.09	123,966.70
4.4.1.1 AYUDAS SOCIALES A PERSONAS	320,629.79		320,629.79	196,663.09	196,663.09	196,663.09	196,663.09	123,966.70
4.4.3 AYUDAS SOC. A INSTIT. DE ENSEÑANZA	357,469.70		357,469.70	58,650.00	58,650.00	58,650.00	58,650.00	298,819.70
4.4.3.1 AYUDAS SOC. A INSTIT. DE ENSEÑANZA	357,469.70		357,469.70	58,650.00	58,650.00	58,650.00	58,650.00	298,819.70
4.4.5 AYUDAS SOC. A INSTIT. S/FINES DE LUCRO	170,948.85		170,948.85	6,800.00	6,800.00	6,800.00	6,800.00	164,148.85
4.4.5.1 AYUDAS SOC. A INSTIT. S/FINES DE LUCRO	170,948.85		170,948.85	6,800.00	6,800.00	6,800.00	6,800.00	164,148.85
4.4.8 AYUDAS P/DESAST. NATUR. Y OTROS SINIESTROS	84,480.00		84,480.00					84,480.00
4.4.8.1 AYUDAS P/DESAST. NATUR. Y OTROS SINIESTROS	84,480.00		84,480.00					84,480.00
REPO DIF	13,891.35		13,891.35	438.00	438.00	438.00	438.00	13,453.35
4 TRANSF. ASIG. SUBSIDIOS Y OTRAS AYUDAS	13,891.35		13,891.35	438.00	438.00	438.00	438.00	13,453.35
4.4 AYUDAS SOCIALES	13,891.35		13,891.35	438.00	438.00	438.00	438.00	13,453.35
4.4.1 AYUDAS SOCIALES A PERSONAS	7,530.41		7,530.41	438.00	438.00	438.00	438.00	7,092.41
4.4.1.1 AYUDAS SOCIALES A PERSONAS	7,530.41		7,530.41	438.00	438.00	438.00	438.00	7,092.41
4.4.3 AYUDAS SOC. A INSTIT. DE ENSEÑANZA	5,300.00		5,300.00					5,300.00
4.4.3.1 AYUDAS SOC. A INSTIT. DE ENSEÑANZA	5,300.00		5,300.00					5,300.00
4.4.5 AYUDAS SOC. A INSTIT. S/FINES DE LUCRO	1,060.94		1,060.94					1,060.94
4.4.5.1 AYUDAS SOC. A INSTIT. S/FINES DE LUCRO	1,060.94		1,060.94					1,060.94
FONDO DE FOMENTO MUNICIPAL	278,497.36		278,497.36	87,000.00	87,000.00	87,000.00	87,000.00	191,497.36
4 TRANSF. ASIG. SUBSIDIOS Y OTRAS AYUDAS	278,497.36		278,497.36	87,000.00	87,000.00	87,000.00	87,000.00	191,497.36
4.4 AYUDAS SOCIALES	278,497.36		278,497.36	87,000.00	87,000.00	87,000.00	87,000.00	191,497.36
4.4.1 AYUDAS SOCIALES A PERSONAS	263,834.71		263,834.71	87,000.00	87,000.00	87,000.00	87,000.00	176,834.71
4.4.1.1 AYUDAS SOCIALES A PERSONAS	263,834.71		263,834.71	87,000.00	87,000.00	87,000.00	87,000.00	176,834.71
4.4.1.3 GASTOS DE FESTIVIDADES PATRONALES EN LOCALIDADES				87,000.00	87,000.00	87,000.00	87,000.00	87,000.00
4.4.8 AYUDAS P/DESAST. NATUR. Y OTROS SINIESTROS	14,662.65	14,662.65	14,662.65					
4.4.8.1 AYUDAS P/DESAST. NATUR. Y OTROS SINIESTROS	14,662.65	14,662.65	14,662.65					
FONDO GENERAL DE PARTICIPACIONES	110,040.00		110,040.00	23,580.00	23,580.00	23,580.00	23,580.00	86,460.00
4 TRANSF. ASIG. SUBSIDIOS Y OTRAS AYUDAS	110,040.00		110,040.00	23,580.00	23,580.00	23,580.00	23,580.00	86,460.00
4.5 PENSIONES Y JUBILACIONES	110,040.00		110,040.00	23,580.00	23,580.00	23,580.00	23,580.00	86,460.00
4.5.1 PENSIONES	110,040.00		110,040.00	23,580.00	23,580.00	23,580.00	23,580.00	86,460.00
4.5.1.1 PENSIONES	110,040.00		110,040.00	23,580.00	23,580.00	23,580.00	23,580.00	86,460.00
FORTAMUN	90,432.08		90,432.08	21,464.10	21,464.10	21,464.10	21,464.10	68,967.98
4 TRANSF. ASIG. SUBSIDIOS Y OTRAS AYUDAS	90,432.08		90,432.08	21,464.10	21,464.10	21,464.10	21,464.10	68,967.98
4.4 AYUDAS SOCIALES	2,000.00		2,000.00					2,000.00
4.4.1 AYUDAS SOCIALES A PERSONAS	2,000.00		2,000.00					2,000.00
4.4.1.1 AYUDAS SOCIALES A PERSONAS	2,000.00		2,000.00					2,000.00
4.5 PENSIONES Y JUBILACIONES	88,432.08		88,432.08	21,464.10	21,464.10	21,464.10	21,464.10	66,967.98
4.5.1 PENSIONES	88,432.08		88,432.08	21,464.10	21,464.10	21,464.10	21,464.10	66,967.98
4.5.1.1 PENSIONES	88,432.08		88,432.08	21,464.10	21,464.10	21,464.10	21,464.10	66,967.98



MUNICIPIO DE TLAHUELILPAN
R.F.C. MTL850101A20
ESTADO ANALÍTICO DEL EJERCICIO DEL PRESUPUESTO POR FUENTE DE FINANCIAMIENTO.
DEL 1 DE ENERO AL 31 DE MARZO DE 2020.

Concepto	Egreso Aprobado 1	Ampliaciones/ Reducciones 2	Egreso Modificado (3=1+2)	Egreso Comprometido	Egreso Devengado 4	Egreso Ejercido	Egreso Pagado 5	Subejercicio III (6=3-4)-III+
5 BIENES MUEBLES, INMUEBLES E INTANGIBLES	1,176,087.06	-	1,176,087.06	156,083.58	156,083.58	156,083.58	156,083.58	1,020,003.48
REPO	390,570.14	-	390,570.14	11,020.00	11,020.00	11,020.00	11,020.00	379,550.14
5.1 BIENES MUEBLES, INMUEBLES E INTANGIBLES	390,570.14		390,570.14	11,020.00	11,020.00	11,020.00	11,020.00	379,550.14
5.1.1 MOBILIARIO Y EQUIPO DE ADMINISTRACIÓN	29,571.14		29,571.14	11,020.00	11,020.00	11,020.00	11,020.00	18,551.14
5.1.1.1 MUEBLES DE OFICINA Y ESTANTERÍA	3,999.00		3,999.00	-	-	-	-	3,999.00
5.1.1.1.1 MUEBLES DE OFICINA Y ESTANTERÍA	3,999.00		3,999.00	-	-	-	-	3,999.00
5.1.3 BIENES ARTÍSTICOS, CULT. Y CIENTÍFICOS	-		-	11,020.00	11,020.00	11,020.00	11,020.00	11,020.00
5.1.3.1 BIENES ARTÍSTICOS, CULT. Y CIENTÍFICOS	-		-	11,020.00	11,020.00	11,020.00	11,020.00	11,020.00
5.1.5 EQUIPO DE CÓMP. Y D/TECN.D/LA INFORMACIÓN	25,572.14		25,572.14	-	-	-	-	25,572.14
5.1.5.1 EQUIPO DE CÓMP. Y D/TECN.D/LA INFORMACIÓN	25,572.14		25,572.14	-	-	-	-	25,572.14
5.4 VEHÍCULOS Y EQUIPO DE TRANSPORTE	295,000.00		295,000.00	-	-	-	-	295,000.00
5.4.1 VEHÍCULOS Y EQUIPO TERRESTRE	295,000.00		295,000.00	-	-	-	-	295,000.00
5.4.1.1 VEHÍCULOS Y EQUIPO TERRESTRE	295,000.00		295,000.00	-	-	-	-	295,000.00
5.6 MAQUINARIA, OTROS EQUIPOS Y HERRAMIENTAS	7,999.00		7,999.00	-	-	-	-	7,999.00
5.6.5 EQUIPO DE COMUN.Y TELECOMUNICACIÓN	7,999.00		7,999.00	-	-	-	-	7,999.00
5.6.5.1 EQUIPO DE COMUN.Y TELECOMUNICACIÓN	7,999.00		7,999.00	-	-	-	-	7,999.00
5.9 ACTIVOS INTANGIBLES	58,000.00		58,000.00	-	-	-	-	58,000.00
5.9.1 SOFTWARE	58,000.00		58,000.00	-	-	-	-	58,000.00
5.9.1.1 SOFTWARE	58,000.00		58,000.00	-	-	-	-	58,000.00
FORTAMUN	491,964.39	-	491,964.39	29,904.80	29,904.80	29,904.80	29,904.80	462,059.59
5 BIENES MUEBLES, INMUEBLES E INTANGIBLES	491,964.39		491,964.39	29,904.80	29,904.80	29,904.80	29,904.80	462,059.59
5.1 MOBILIARIO Y EQUIPO DE ADMINISTRACIÓN	157,916.60		157,916.60	-	-	-	-	157,916.60
5.1.5 EQUIPO DE CÓMP. Y D/TECN.D/LA INFORMACIÓN	157,916.60		157,916.60	-	-	-	-	157,916.60
5.1.5.1 EQUIPO DE CÓMP. Y D/TECN.D/LA INFORMACIÓN	157,916.60		157,916.60	-	-	-	-	157,916.60
5.3 EQUIPO E INSTRUMENTAL MÉD. Y D/LAB.	23,200.00		23,200.00	-	-	-	-	23,200.00
5.3.2 INSTRUMENTAL MÉDICO Y DE LABORATORIO	23,200.00		23,200.00	-	-	-	-	23,200.00
5.3.2.1 INSTRUMENTAL MÉDICO Y DE LABORATORIO	23,200.00		23,200.00	-	-	-	-	23,200.00
5.4 VEHÍCULOS Y EQUIPO DE TRANSPORTE	273,760.00		273,760.00	-	-	-	-	273,760.00
5.4.1 VEHÍCULOS Y EQUIPO TERRESTRE	273,760.00		273,760.00	-	-	-	-	273,760.00
5.4.1.1 VEHÍCULOS Y EQUIPO TERRESTRE	273,760.00		273,760.00	-	-	-	-	273,760.00
5.5 EQUIPO DE DEFENSA Y SEGURIDAD	-		-	29,904.80	29,904.80	29,904.80	29,904.80	29,904.80
5.5.1 EQUIPO DE DEFENSA Y SEGURIDAD	-		-	29,904.80	29,904.80	29,904.80	29,904.80	29,904.80
5.5.1.1 EQUIPO DE DEFENSA Y SEGURIDAD	-		-	29,904.80	29,904.80	29,904.80	29,904.80	29,904.80
5.6 MAQUINARIA, OTROS EQUIPOS Y HERRAMIENTAS	37,087.79		37,087.79	-	-	-	-	37,087.79
5.6.5 EQUIPO DE COMUN.Y TELECOMUNICACIÓN	37,087.79		37,087.79	-	-	-	-	37,087.79
5.6.5.1 EQUIPO DE COMUN.Y TELECOMUNICACIÓN	37,087.79		37,087.79	-	-	-	-	37,087.79
FOFIR	293,552.53	-	293,552.53	115,158.78	115,158.78	115,158.78	115,158.78	178,393.75
5 BIENES MUEBLES, INMUEBLES E INTANGIBLES	293,552.53		293,552.53	115,158.78	115,158.78	115,158.78	115,158.78	178,393.75
5.1 MOBILIARIO Y EQUIPO DE ADMINISTRACIÓN	260,265.54		260,265.54	115,158.78	115,158.78	115,158.78	115,158.78	145,106.76
5.1.1 MUEBLES DE OFICINA Y ESTANTERÍA	47,819.27		47,819.27	30,972.00	30,972.00	30,972.00	30,972.00	16,847.27
5.1.1.1 MUEBLES DE OFICINA Y ESTANTERÍA	47,819.27		47,819.27	30,972.00	30,972.00	30,972.00	30,972.00	16,847.27
5.1.5 EQUIPO DE CÓMP. Y D/TECN.D/LA INFORMACIÓN	137,987.27		137,987.27	84,186.78	84,186.78	84,186.78	84,186.78	53,800.49
5.1.5.1 EQUIPO DE CÓMP. Y D/TECN.D/LA INFORMACIÓN	137,987.27		137,987.27	84,186.78	84,186.78	84,186.78	84,186.78	53,800.49
5.1.9 OTROS MOBILIARIOS Y EDPOS DE ADMÓN	74,459.00		74,459.00	-	-	-	-	74,459.00
5.1.9.1 OTROS MOBILIARIOS Y EDPOS DE ADMÓN	74,459.00		74,459.00	-	-	-	-	74,459.00
5.6 MAQUINARIA, OTROS EQUIPOS Y HERRAMIENTAS	33,286.99		33,286.99	-	-	-	-	33,286.99
5.6.5 EQUIPO DE COMUN.Y TELECOMUNICACIÓN	28,697.00		28,697.00	-	-	-	-	28,697.00
5.6.5.1 EQUIPO DE COMUN.Y TELECOMUNICACIÓN	28,697.00		28,697.00	-	-	-	-	28,697.00
5.6.7 HERRAMIENTAS Y MAQUINARIA, HERRAMIENTAS	4,589.99		4,589.99	-	-	-	-	4,589.99
5.6.7.1 HERRAMIENTAS Y MAQUINARIA, HERRAMIENTAS	4,589.99		4,589.99	-	-	-	-	4,589.99



MUNICIPIO DE TLAHUELILPAN
R.F.C. MTL950101A20
ESTADO ANALITICO DEL EJERCICIO DEL PRESUPUESTO POR FUENTE DE FINANCIAMIENTO
DEL 1 DE ENERO AL 31 DE MARZO DE 2020.

Concepto	Egreso Aprobado -1	Ampliaciones/ Reducciones -2	Egreso Modificado (3=1+2)	Egreso Comprometido	Egreso Devengado -4	Egreso Ejercido	Egreso Pagado -5	Subejercicio III (6-3-4) III+
6 INVERSIÓN PÚBLICA	8,788,470.00	-	8,788,470.00	-	-	-	-	8,788,470.00
6.1 INVERSIÓN PÚBLICA	8,788,470.00	-	8,788,470.00	-	-	-	-	8,788,470.00
6.1 OBRA PÚBLICA E/BIENES D/DOMINIO PÚB.	8,788,470.00	-	8,788,470.00	-	-	-	-	8,788,470.00
6.1.2 EDIFICACIÓN NO HABITACIONAL	8,788,470.00	-	8,788,470.00	-	-	-	-	8,788,470.00
6.1.2.2 CONSTRUCCIÓN NUEVA P/EDIFIC./N/HABIT.	8,788,470.00	-	8,788,470.00	-	-	-	-	8,788,470.00
7 INVERSIONES FINANCIERAS Y OTRAS PROV.	-	-	-	-	-	-	-	-
7.1 INV. FOMENTO ACTIVIDADES PRODUCTIVAS	-	-	-	-	-	-	-	-
7.2 ACCIONES Y PARTICIPACIONES DE CAPITAL	-	-	-	-	-	-	-	-
7.3 COMPRA DE TÍTULOS Y VALORES	-	-	-	-	-	-	-	-
7.4 CONCESIÓN DE PRÉSTAMOS	-	-	-	-	-	-	-	-
7.5 INVERSIONES E/FID.MAND.Y OTROS ANÁLOGOS	-	-	-	-	-	-	-	-
7.6 OTRAS INVERSIONES FINANCIERAS	-	-	-	-	-	-	-	-
7.9 PROVISIONES P/CONT.Y OTR.EROG.ESPEC.	-	-	-	-	-	-	-	-
8 PARTICIPACIONES Y APORTACIONES	-	-	-	-	-	-	-	-
8.1 PARTICIPACIONES	-	-	-	-	-	-	-	-
8.3 APORTACIONES	-	-	-	-	-	-	-	-
8.5 CONVENIOS	-	-	-	-	-	-	-	-
9 DEUDA PÚBLICA	-	-	-	-	-	-	-	-
9.1 AMORTIZACIÓN DE LA DEUDA PÚBLICA	-	-	-	-	-	-	-	-
9.2 INTERESES DE LA DEUDA PÚBLICA	-	-	-	-	-	-	-	-
9.3 COMISIONES DE LA DEUDA PÚBLICA	-	-	-	-	-	-	-	-
9.4 GASTOS DE LA DEUDA PÚBLICA	-	-	-	-	-	-	-	-
9.5 COSTO POR COBERTURAS	-	-	-	-	-	-	-	-
9.6 APOYOS FINANCIEROS	-	-	-	-	-	-	-	-
9.9 ADEUDOS DE EJERC.FISC.ANTER. (ADEFAS)	-	-	-	-	-	-	-	-
TOTAL DEL GASTO	\$ 59,090,485.59	-	\$ 59,090,485.59	\$ 11,050,334.93	\$ 11,050,334.93	\$ 11,050,334.93	\$ 10,907,046.13	\$ 48,040,150.66

"Por lo que se declara veracidad de los datos contenidos en este estado financiero son veraces y contienen toda la información referente a la situación y/o los resultados del Municipio de Tlahuelilpan, afirmando ser legalmente responsables de la autenticidad de los datos que las cifras representan. Asimismo, asumimos la responsabilidad derivada de cualquier declaración en falso sobre las mismas."



PRINCIPAL EJECUTIVO MUNICIPAL
MUNICIPIO DE TLAHUELILPAN, HGO.



LEON HERNANDEZ AGUSTIN
SINDICO PROCURADOR

MUNICIPIO DE TLAHUELILPAN


R.F.C. MT1850101A20

ESTADO ANALÍTICO DEL EJERCIO DEL PRESUPUESTO POR FUENTE DE FINANCIAMIENTO.
DEL 1 DE ENERO AL 29 DE FEBRERO DE 2020.




	Concepto	Egreso Aprobado -1	Ampliaciones/Reducciones -2	Egreso Modificado (3=1+2)	Egreso Comprometido	Egreso Devengado -4	Egreso Ejercido	Egreso Pagado -5	Subejercicio III+ (6=3-4) III+
1	SERVICIOS PERSONALES	26,519,581.37	-	26,519,581.37	3,328,991.55	3,328,991.55	3,328,991.55	3,071,872.39	23,190,589.82
	REPO 2020	311,514.00	-	311,514.00	-	-	-	-	311,514.00
1	SERVICIOS PERSONALES	311,514.00	-	311,514.00	-	-	-	-	311,514.00
1.2	REMUNER. A/PERSONAL D/CARÁCT. TRANSIT.	253,000.00	-	253,000.00	-	-	-	-	253,000.00
1.2.2	SUELDOS BASE AL PERSONAL EVENTUAL	253,000.00	-	253,000.00	-	-	-	-	253,000.00
1.2.2.1	SUELDOS BASE A PERSONAL EVENTUAL	253,000.00	-	253,000.00	-	-	-	-	253,000.00
1.3	REMUNERACIONES ADICIONALES Y ESPECIALES	58,514.00	-	58,514.00	-	-	-	-	58,514.00
1.3.4	COMPENSACIONES	58,514.00	-	58,514.00	-	-	-	-	58,514.00
1.3.4.1	COMPENSACIONES	58,514.00	-	58,514.00	-	-	-	-	58,514.00
	FONDO DE FOMENTO MUNICIPAL	1,946,555.00	-	1,946,555.00	-	-	-	-	1,946,555.00
1	SERVICIOS PERSONALES	1,946,555.00	-	1,946,555.00	-	-	-	-	1,946,555.00
1.3	REMUNERACIONES ADICIONALES Y ESPECIALES	1,874,647.79	-	1,874,647.79	-	-	-	-	1,874,647.79
1.3.2	PRIMAS DE VAC. DOM. Y GRATIF. D/FIN DE AÑO	1,843,447.79	-	1,843,447.79	-	-	-	-	1,843,447.79
1.3.2.2	AGUINALDO O GRATIFICACIÓN DE FIN DE AÑO	1,843,447.79	-	1,843,447.79	-	-	-	-	1,843,447.79
1.3.3	HORAS EXTRAORDINARIAS	31,200.00	-	31,200.00	-	-	-	-	31,200.00
1.3.3.1	HORAS EXTRAORDINARIAS	31,200.00	-	31,200.00	-	-	-	-	31,200.00
1.5	OTRAS PRESTACIONES SOCIALES Y ECONÓMICAS	71,907.21	-	71,907.21	-	-	-	-	71,907.21
1.5.2	INDEMNIZACIONES	71,907.21	-	71,907.21	-	-	-	-	71,907.21
1.5.2.1	INDEMNIZACIONES	71,907.21	-	71,907.21	-	-	-	-	71,907.21
	FONDO GENERAL DE PARTICIPACIONES	17,328,918.47	-	17,328,918.47	2,538,898.64	2,538,898.64	2,538,898.64	2,332,916.19	14,790,019.83
1	SERVICIOS PERSONALES	17,328,918.47	-	17,328,918.47	2,538,898.64	2,538,898.64	2,538,898.64	2,332,916.19	14,790,019.83
1.1	REMUNER. AL PERS. D/CARÁCTER PERMANENTE	15,507,471.11	-	15,507,471.11	2,354,772.34	2,354,772.34	2,354,772.34	2,208,251.50	13,152,698.77
1.1.1	DIETAS	3,332,584.28	-	3,332,584.28	468,000.00	468,000.00	468,000.00	396,678.54	2,864,584.28
1.1.1.1	DIETAS	3,332,584.28	-	3,332,584.28	468,000.00	468,000.00	468,000.00	396,678.54	2,864,584.28
1.1.3	SUELDOS BASE AL PERSONAL PERMANENTE	12,174,886.83	-	12,174,886.83	1,886,772.34	1,886,772.34	1,886,772.34	1,811,572.96	10,288,114.49
1.1.3.1	SUELDOS BASE AL PERSONAL PERMANENTE	12,174,886.83	-	12,174,886.83	1,886,772.34	1,886,772.34	1,886,772.34	1,811,572.96	10,288,114.49
1.2	REMUNER. A/PERSONAL D/CARÁCT. TRANSIT.	91,200.00	-	91,200.00	15,263.33	15,263.33	15,263.33	15,263.33	75,936.67
1.2.2	SUELDOS BASE AL PERSONAL EVENTUAL	91,200.00	-	91,200.00	15,263.33	15,263.33	15,263.33	15,263.33	75,936.67
1.2.2.1	SUELDOS BASE A PERSONAL EVENTUAL	91,200.00	-	91,200.00	15,263.33	15,263.33	15,263.33	15,263.33	75,936.67
1.3	REMUNERACIONES ADICIONALES Y ESPECIALES	1,405,174.19	-	1,405,174.19	121,248.26	121,248.26	121,248.26	91,565.50	1,283,925.93
1.3.1	PRIMAS POR AÑOS DE SERV. EFECT. PRESTADOS	-	-	-	9,150.46	9,150.46	9,150.46	9,150.46	-
1.3.1.1	PRIMAS POR AÑOS DE SERVICIOS EFECTIVAMENTE PRESTADOS	-	-	-	9,150.46	9,150.46	9,150.46	9,150.46	-
1.3.2	PRIMAS DE VAC. DOM. Y GRATIF. D/FIN DE AÑO	416,700.79	-	416,700.79	-	-	-	-	416,700.79
1.3.2.1	PRIMAS DE VACACIONAL	205,500.76	-	205,500.76	-	-	-	-	205,500.76
1.3.2.2	AGUINALDO O GRATIFICACIÓN DE FIN DE AÑO	211,200.03	-	211,200.03	-	-	-	-	211,200.03
1.3.3	HORAS EXTRAORDINARIAS	315,186.60	-	315,186.60	-	-	-	-	315,186.60
1.3.3.1	HORAS EXTRAORDINARIAS	315,186.60	-	315,186.60	-	-	-	-	315,186.60
1.3.4	COMPENSACIONES	673,286.80	-	673,286.80	112,097.80	112,097.80	112,097.80	82,415.04	561,189.00
1.3.4.1	COMPENSACIONES	673,286.80	-	673,286.80	112,097.80	112,097.80	112,097.80	82,415.04	561,189.00
1.5	OTRAS PRESTACIONES SOCIALES Y ECONÓMICAS	325,073.17	-	325,073.17	47,614.71	47,614.71	47,614.71	27,458.46	277,458.46
1.5.1	OTRAS PRESTACIONES SOCIALES Y ECONÓMICAS	95,673.17	-	95,673.17	9,614.71	9,614.71	9,614.71	6,710.94	86,058.46
1.5.2	OTRAS PRESTACIONES SOCIALES Y ECONÓMICAS	95,673.17	-	95,673.17	9,614.71	9,614.71	9,614.71	6,710.94	86,058.46
1.5.9	OTRAS PRESTACIONES SOCIALES Y ECONÓMICAS	229,400.00	-	229,400.00	38,000.00	38,000.00	38,000.00	38,000.00	191,400.00
1.5.9.1	OTRAS PRESTACIONES SOCIALES Y ECONÓMICAS	229,400.00	-	229,400.00	38,000.00	38,000.00	38,000.00	38,000.00	191,400.00






	Concepto	Egreso Aprobado 1	Ampliaciones/ Reducciones 2	Egreso Modificado (3=1+2)	Egreso Comprometido	Egreso Devengado 4	Egreso Ejercido	Egreso Pagado 5	Subejercicio III (6=3-4) III+
	ECONÓMICAS (CAMASTA BASICA)								
	FORTAMUN	6,932,593.90		6,932,593.90	790,092.91	790,092.91	790,092.91	738,956.20	6,142,500.99
1	SERVICIOS PERSONALES	6,932,593.90		6,932,593.90	790,092.91	790,092.91	790,092.91	738,956.20	6,142,500.99
1.1	REMUNER. AL PERS. D/CARÁCTER PERMANENTE	5,252,039.98		5,252,039.98	621,824.73	621,824.73	621,824.73	621,824.73	4,630,215.25
1.1.3	SUELDOS BASE AL PERSONAL PERMANENTE	5,252,039.98		5,252,039.98	621,824.73	621,824.73	621,824.73	621,824.73	4,630,215.25
1.1.3.1	SUELDOS BASE AL PERSONAL PERMANENTE	5,252,039.98		5,252,039.98	621,824.73	621,824.73	621,824.73	621,824.73	4,630,215.25
1.3	REMUNERACIONES ADICIONALES Y ESPECIALES	1,327,886.76		1,327,886.76	105,659.38	105,659.38	105,659.38	60,122.67	1,222,227.38
1.3.1	PRIMAS POR AÑOS DE SERV. EFECT. PRESTADOS				65,159.38	65,159.38	65,159.38	29,149.06	65,159.38
1.3.1.1	PRIMAS POR AÑOS DE SERVICIOS				65,159.38	65,159.38	65,159.38	29,149.06	65,159.38
	EFFECTIVAMENTE PRESTADOS								
1.3.2	PRIMAS DE VAC.DOM.Y GRATIF. D/FIN DE AÑO	979,086.76		979,086.76	-	-	-	-	979,086.76
1.3.2.1	PRIMAS DE VACACIONAL	89,008.13		89,008.13	-	-	-	-	89,008.13
1.3.2.2	AGUINALDO O GRATIFICACIÓN DE FIN DE AÑO	890,078.63		890,078.63	-	-	-	-	890,078.63
1.3.3	HORAS EXTRAORDINARIAS	92,000.00		92,000.00	-	-	-	-	92,000.00
1.3.3.1	HORAS EXTRAORDINARIAS	92,000.00		92,000.00	-	-	-	-	92,000.00
1.3.4	COMPENSACIONES	256,800.00		256,800.00	40,500.00	40,500.00	40,500.00	30,973.61	216,300.00
1.3.4.1	COMPENSACIONES	256,800.00		256,800.00	40,500.00	40,500.00	40,500.00	30,973.61	216,300.00
1.5	OTRAS PRESTACIONES SOCIALES Y ECONÓMICAS	316,667.16		316,667.16	57,608.80	57,608.80	57,608.80	57,008.80	259,058.36
1.5.2	INDEMNIZACIONES	124,667.16		124,667.16	35,008.80	35,008.80	35,008.80	35,008.80	89,658.36
1.5.2.1	INDEMNIZACIONES	124,667.16		124,667.16	35,008.80	35,008.80	35,008.80	35,008.80	89,658.36
1.5.4	PRESTACIONES CONTRACTUALES	192,000.00		192,000.00	22,600.00	22,600.00	22,600.00	22,000.00	169,400.00
1.5.4.2	COMPENSACION GARANTIZADA (GRATIFICACION)	192,000.00		192,000.00	22,600.00	22,600.00	22,600.00	22,000.00	169,400.00
1.7	PAGO DE ESTÍMULOS A SERVIDORES PÚBLICOS	36,000.00		36,000.00	5,000.00	5,000.00	5,000.00	-	31,000.00
1.7.1	ESTÍMULOS	36,000.00		36,000.00	5,000.00	5,000.00	5,000.00	-	31,000.00
1.7.1.1	ESTÍMULOS	36,000.00		36,000.00	5,000.00	5,000.00	5,000.00	-	31,000.00
2	MATERIALES Y SUMINISTROS	7,130,532.58		7,130,532.58	2,298,037.20	2,298,037.20	2,298,037.20	2,298,037.20	4,832,495.38
2	REPO 2020	1,689,853.62		1,689,853.62	124,275.11	124,275.11	124,275.11	124,275.11	1,565,578.51
2.1	MATERIALES DE ADMINISTRACIÓN, EMISIÓN DE DOCUMENTOS Y ARTÍCULOS OFICIALES	1,689,853.62		1,689,853.62	124,275.11	124,275.11	124,275.11	124,275.11	1,565,578.51
2.1.1	MATERIALES, ÚTILES Y EQUIPOS MENORES DE OFICINA	232,787.66		232,787.66	9,748.05	9,748.05	9,748.05	9,748.05	706,382.51
2.1.1.1	MATERIALES ÚTILES Y EQUIPOS MENORES DE OFICINA	232,787.66		232,787.66	1,222.80	1,222.80	1,222.80	1,222.80	231,564.86
2.1.2	MATERIALES Y ÚTILES D/IMPRES. Y REPROD.	19,301.04		19,301.04	-	-	-	-	19,301.04
2.1.2.1	MATERIALES Y ÚTILES DE IMPRESION Y REPRODUCCIÓN	19,301.04		19,301.04	-	-	-	-	19,301.04
2.1.4	MAT.ÚTIL.Y EOPOS MEN. TECN. D/L INF. Y COM.	316,240.01		316,240.01	-	-	-	-	316,240.01
2.1.4.1	MAT.ÚTIL.Y EQUIPOS MEN. TECN. D/L INF. Y COM.	316,240.01		316,240.01	-	-	-	-	316,240.01
2.1.5	MATERIAL IMPRESO E INFORMACIÓN DIGITAL	50,868.54		50,868.54	-	-	-	-	50,868.54
2.1.5.1	MATERIAL IMPRESO E INFORMACIÓN DIGITAL	50,868.54		50,868.54	-	-	-	-	50,868.54
2.1.6	MATERIAL DE LIMPIEZA	66,373.31		66,373.31	8,525.25	8,525.25	8,525.25	8,525.25	57,848.06
2.1.6.1	MATERIAL DE LIMPIEZA	66,373.31		66,373.31	8,525.25	8,525.25	8,525.25	8,525.25	57,848.06
2.1.7	MATERIALES Y ÚTILES DE ENSEÑANZA	30,560.00		30,560.00	-	-	-	-	30,560.00
2.1.7.1	MATERIALES Y ÚTILES DE ENSEÑANZA	30,560.00		30,560.00	-	-	-	-	30,560.00
2.2	ALIMENTOS Y UTENSILIOS	289,973.37		289,973.37	48,056.33	48,056.33	48,056.33	48,056.33	241,916.97
2.2.1	PRODUCTOS ALIMENTICIOS PARA PERSONAS	283,734.68		283,734.68	41,850.10	41,850.10	41,850.10	41,850.10	241,884.58
2.2.1.1	PRODUCTOS ALIMENTICIOS PARA PERSONAS	283,734.68		283,734.68	41,850.10	41,850.10	41,850.10	41,850.10	241,884.58
2.2.2	PRODUCTOS ALIMENTICIOS PARA ANIMALES	2,967.20		2,967.20	-	-	-	-	2,967.20
2.2.2.1	PRODUCTOS ALIMENTICIOS PARA ANIMALES	2,967.20		2,967.20	-	-	-	-	2,967.20
2.2.3	UTENSILIOS Y EQUIPOS MEN. TECN. D/L INF. Y COM.	3,271,228.91		3,271,228.91	6,206.23	6,206.23	6,206.23	6,206.23	2,934.81






Concepto	Egreso Aprobado 1	Ampliaciones/ Reducciones 2	Egreso Modificado (3=1+2)	Egreso Comprometido	Egreso Devengado 4	Egreso Ejercido	Egreso Pagado 5	Subejercicio III (6=3-4) III+
2.2.3.1 UTENSILIOS PARA EL SERVICIO DE ALIMENTACIÓN	3,271.42		3,271.42	6,206.23	6,206.23	6,206.23	6,206.23	2,934.81
2.4 MATERIALES Y ART.D/CONST.Y DE REPAR.	211,607.34		211,607.34	40,291.63	40,291.63	40,291.63	40,291.63	171,315.71
2.4.1 PRODUCTOS MINERALES NO METÁLICOS	38,828.80		38,828.80	17,226.00	17,226.00	17,226.00	17,226.00	21,602.80
2.4.1.1 PRODUCTOS MINERALES NO METÁLICOS	38,828.80		38,828.80	17,226.00	17,226.00	17,226.00	17,226.00	21,602.80
2.4.3 CAL. YESO Y PRODUCTOS DE YESO	11,267.98		11,267.98	602.16	602.16	602.16	602.16	10,665.82
2.4.3.1 CAL. YESO Y PRODUCTOS DE YESO	11,267.98		11,267.98	602.16	602.16	602.16	602.16	10,665.82
2.4.4 MADERA Y PRODUCTOS DE MADERA	14,182.16		14,182.16	9,294.00	9,294.00	9,294.00	9,294.00	4,888.16
2.4.4.1 MADERA Y PRODUCTOS DE MADERA	14,182.16		14,182.16	9,294.00	9,294.00	9,294.00	9,294.00	4,888.16
2.4.6 MATERIAL ELÉCTRICO Y ELECTRÓNICO	70,653.69		70,653.69	-	-	-	-	70,653.69
2.4.6.1 MATERIAL ELÉCTRICO Y ELECTRÓNICO	70,653.69		70,653.69	-	-	-	-	70,653.69
2.4.7 ARTÍCULOS METÁLICOS PARA LA CONSTRUCCIÓN	52,296.92		52,296.92	12,944.60	12,944.60	12,944.60	12,944.60	39,352.32
2.4.7.1 ARTÍCULOS METÁLICOS PARA LA CONSTRUCCIÓN	52,296.92		52,296.92	12,944.60	12,944.60	12,944.60	12,944.60	39,352.32
2.4.8 MATERIALES COMPLEMENTARIOS	15,355.79		15,355.79	-	-	-	-	15,355.79
2.4.8.1 MATERIALES COMPLEMENTARIOS	15,355.79		15,355.79	-	-	-	-	15,355.79
2.4.9 OTROS MATERIALES Y ART.D/CONST.Y REPAR.	9,022.00		9,022.00	224.87	224.87	224.87	224.87	8,797.13
2.4.9.1 OTROS MATERIALES Y ARTÍCULOS DE CONSTRUCCIÓN Y REPARACIÓN	9,022.00		9,022.00	224.87	224.87	224.87	224.87	8,797.13
2.5 PRODUCTOS QUIM. FARMAC.Y DE LABORATORIO	47,486.26		47,486.26	19,369.63	19,369.63	19,369.63	19,369.63	28,116.63
2.5.1 PRODUCTOS QUÍMICOS BÁSICOS	474.00		474.00	-	-	-	-	474.00
2.5.1.1 PRODUCTOS QUÍMICOS BÁSICOS	474.00		474.00	-	-	-	-	474.00
2.5.2 FERTILIZANTES, PESTIC.Y OTROS AGROQ.	6,541.16		6,541.16	-	-	-	-	6,541.16
2.5.2.1 FERTILIZANTES, PESTICID.Y OTROS AGROQ.	6,541.16		6,541.16	-	-	-	-	6,541.16
2.5.3 MEDICINAS Y PRODUCTOS FARMACÉUTICOS	-		-	19,369.63	19,369.63	19,369.63	19,369.63	19,369.63
2.5.3.1 MEDICINAS Y PRODUCTOS FARMACÉUTICOS	-		-	19,369.63	19,369.63	19,369.63	19,369.63	19,369.63
2.5.4 MATERIALES, ACCES. Y SUMIN. MÉDICOS	40,471.10		40,471.10	-	-	-	-	40,471.10
2.5.4.1 MATERIALES, ACCESORIOS Y SUMINISTROS MÉDICOS	40,471.10		40,471.10	-	-	-	-	40,471.10
2.6 COMBUSTIBLES, LUBRICANTES Y ADITIVOS	213,475.07		213,475.07	6,308.50	6,308.50	6,308.50	6,308.50	207,166.57
2.6.1 COMBUSTIBLES, LUBRICANTES Y ADITIVOS	213,475.07		213,475.07	6,308.50	6,308.50	6,308.50	6,308.50	207,166.57
2.6.1.1 COMBUSTIBLES, LUBRICANTES Y ADITIVOS	213,475.07		213,475.07	6,308.50	6,308.50	6,308.50	6,308.50	207,166.57
2.7 VEST.BLANCOS, PREND.D/PROT.Y ART.DEP.	136,510.31		136,510.31	-	-	-	-	136,510.31
2.7.1 VESTUARIO Y UNIFORMES	121,958.92		121,958.92	-	-	-	-	121,958.92
2.7.1.1 VESTUARIO Y UNIFORMES	121,958.92		121,958.92	-	-	-	-	121,958.92
2.7.2 PRENDAS DE SEG. Y PROT. PERSONAL	2,857.67		2,857.67	-	-	-	-	2,857.67
2.7.2.1 PRENDAS DE SEG. Y PROTECCION DEL PERSONAL	2,857.67		2,857.67	-	-	-	-	2,857.67
2.7.3 ARTÍCULOS DEPORTIVOS	10,583.84		10,583.84	-	-	-	-	10,583.84
2.7.3.1 ARTÍCULOS DEPORTIVOS	10,583.84		10,583.84	-	-	-	-	10,583.84
2.7.4 PRODUCTOS TEXTILES	1,109.88		1,109.88	-	-	-	-	1,109.88
2.7.4.1 PRODUCTOS TEXTILES	1,109.88		1,109.88	-	-	-	-	1,109.88
2.9 HERRAMIENTAS, REACC.Y ACCES.MENORES	74,670.78		74,670.78	500.97	500.97	500.97	500.97	74,169.81
2.9.1 HERRAMIENTAS MENORES	47,591.18		47,591.18	-	-	-	-	47,591.18
2.9.1.1 HERRAMIENTAS MENORES	47,591.18		47,591.18	-	-	-	-	47,591.18
2.9.2 REFACCIONES Y ACCES. MEN. D/EDIFICIOS	9,835.91		9,835.91	500.97	500.97	500.97	500.97	9,334.94
2.9.2.1 REFACCIONES Y ACCESORIOS MENORES DE EDIFICIOS	9,835.91		9,835.91	500.97	500.97	500.97	500.97	9,334.94
2.9.3 REF. Y ACC.MEN.MO.TPO D/ADM. EDUC. Y REC.	2,937.00		2,937.00	-	-	-	-	2,937.00
2.9.3.1 REF. Y ACCESORIOS MENORES MOB. EQUIPO DE ADMN. EDUCACION Y RECREATIVO	2,937.00		2,937.00	-	-	-	-	2,937.00
2.9.6 REFACCIONES Y ACCES.MEN.D/EQUIPO DEPARTAMENTALES	10,673.00		10,673.00	-	-	-	-	10,673.00
2.9.6.1 REFACCIONES Y ACCESORIOS MENORES DE EQUIPO DE TRAMITACIÓN	10,673.00		10,673.00	-	-	-	-	10,673.00




	Concepto	Egreso Aprobado -1	Ampliaciones/ Reducciones -2	Egreso Modificado (3=1+2)	Egreso Comprometido	Egreso Devenido -4	Egreso Ejercido	Egreso Pagado -5	Subejercicio III (6=3-4) III*
2.9.8	REFACCIONES Y ACC. MEN.D/MAQ.Y OTROS EQ.	3.633.69		3.633.69					3.633.69
2.9.8.1	REFACCIONES Y ACCESORIOS MENORES DE MAQUINARIA Y OTROS EQUIPOS	3.633.69		3.633.69					3.633.69
2	REPO DIF	322,255.81		322,255.81	78,065.48	78,065.48	78,065.48	78,065.48	244,190.33
2.1	MATERIALES Y SUMINISTROS	322,255.81		322,255.81	78,065.48	78,065.48	78,065.48	78,065.48	244,190.33
2.1	MATERIALES DE ADMINISTRACIÓN, EMISIÓN DE DOCUMENTOS Y ARTÍCULOS OFICIALES	32,359.22		32,359.22	2,714.68	2,714.68	2,714.68	2,714.68	29,644.54
2.1.1	MATERIALES, ÚTILES Y EQUIPOS MENORES DE OFICINA	18,691.24		18,691.24	2,012.58	2,012.58	2,012.58	2,012.58	16,678.66
2.1.1.1	MATERIALES ÚTILES Y EQUIPOS MENORES DE OFICINA	18,691.24		18,691.24	2,012.58	2,012.58	2,012.58	2,012.58	16,678.66
2.1.2	MATERIALES Y ÚTILES D/IMPRES. Y REPROD.	3,595.78		3,595.78					3,595.78
2.1.2.1	MATERIALES Y ÚTILES DE IMPRESION Y REPRODUCCIÓN	3,595.78		3,595.78					3,595.78
2.1.4	MAT.ÚTIL.Y EOPOS MEN.TECN.D/L.INF.Y COM.	1,432.00		1,432.00					1,432.00
2.1.4.1	MAT. UTIL Y EQUIPOS MEN. TECN. D/L INF. Y COM.	1,432.00		1,432.00					1,432.00
2.1.6	MATERIAL DE LIMPIEZA	8,640.20		8,640.20	702.10	702.10	702.10	702.10	7,938.10
2.1.6.1	MATERIAL DE LIMPIEZA	8,640.20		8,640.20	702.10	702.10	702.10	702.10	7,938.10
2.2	ALIMENTOS Y UTENSILIOS	268,397.50		268,397.50	75,350.80	75,350.80	75,350.80	75,350.80	193,046.70
2.2.1	PRODUCTOS ALIMENTICIOS PARA PERSONAS	267,602.50		267,602.50	75,350.80	75,350.80	75,350.80	75,350.80	192,251.70
2.2.1.1	PRODUCTOS ALIMENTICIOS PARA PERSONAS	267,602.50		267,602.50	75,350.80	75,350.80	75,350.80	75,350.80	192,251.70
2.2.3	UTENSILIOS P/EL SERVICIO D/ALIMENT.	795.00		795.00					795.00
2.2.3.1	UTENSILIOS PARA EL SERVICIO DE ALIMENTACIÓN	795.00		795.00					795.00
2.4	MATERIALES Y ART.D/CONST. Y DE REPAR.	2,762.00		2,762.00					2,762.00
2.4.1	PRODUCTOS MINERALES NO METÁLICOS	72.00		72.00					72.00
2.4.1.1	PRODUCTOS MINERALES NO METÁLICOS	72.00		72.00					72.00
2.4.3	CAL, YESO Y PRODUCTOS DE YESO	102.00		102.00					102.00
2.4.3.1	CAL, YESO Y PRODUCTOS DE YESO	102.00		102.00					102.00
2.4.5	VIDRIO Y PRODUCTOS DE VIDRIO	960.00		960.00					960.00
2.4.5.1	VIDRIO Y PRODUCTOS DE VIDRIO	960.00		960.00					960.00
2.4.6	MATERIAL ELÉCTRICO Y ELECTRÓNICO	1,628.00		1,628.00					1,628.00
2.4.6.1	MATERIAL ELÉCTRICO Y ELECTRONICO	1,628.00		1,628.00					1,628.00
2.5	PRODUCTOS QUÍM. FARMAC. Y DE LABORATORIO	5,409.69		5,409.69					5,409.69
2.5.4	MATERIALES, ACCES. Y SUMIN. MÉDICOS	3,112.89		3,112.89					3,112.89
2.5.4.1	MATERIALES, ACCESORIOS Y SUMINISTROS MÉDICOS	3,112.89		3,112.89					3,112.89
2.5.9	OTROS PRODUCTOS QUÍMICOS	2,296.80		2,296.80					2,296.80
2.5.9.1	OTROS PRODUCTOS QUÍMICOS	2,296.80		2,296.80					2,296.80
2.7	VEST.BLANCOS, PREND.D/PROT.Y ART.DEP.	530.00		530.00					530.00
2.7.4	PRODUCTOS TEXTILES	530.00		530.00					530.00
2.7.4.1	PRODUCTOS TEXTILES	530.00		530.00					530.00
2.9	HERRAMIENTAS, REFACC.Y ACCES.MENORES	12,797.40		12,797.40					12,797.40
2.9.2	REFACCIONES Y ACCES.MEN.D/EDIFICIOS	9,837.40		9,837.40					9,837.40
2.9.2.1	REFACCIONES Y ACCESORIOS MENORES DE EDIFICIO	9,837.40		9,837.40					9,837.40
2.9.6	REFACCIONES Y ACCES.MEN.D/TRANSP.	2,960.00		2,960.00					2,960.00
2.9.6.1	REFACCIONES Y ACCESORIOS MENORES DE EQUIPO DE TRANSPORTE	2,960.00		2,960.00					2,960.00
2	FONDO DE FOMENTO MUNICIPAL	2,517,731.44		2,517,731.44	270,724.29	270,724.29	270,724.29	270,724.29	2,247,007.15
	MATERIALES Y SUMINISTROS	2,517,731.44		2,517,731.44	270,724.29	270,724.29	270,724.29	270,724.29	2,247,007.15






	Concepto	Egreso Aprobado -1	Ampliaciones/ Reducciones -2	Egreso Modificado (3=1+2)	Egreso Comprometido	Egreso Devengado -4	Egreso Ejercido	Egreso Pagado -5	Subejercicio III (6=3-4) IIIA
2.1	MAERIALES DE ADMINISTRACIÓN, EMISIÓN DE DOCUMENTOS Y ARTÍCULOS OFICIALES	207,372.27		207,372.27	-	-	-	-	207,372.27
2.1.2	MATERIALES Y ÚTILES D/IMPRES. Y REPROD.	14,030.00		14,030.00	-	-	-	-	14,030.00
2.1.2.1	MATERIALES Y ÚTILES DE IMPRESION Y REPRODUCCIÓN	14,030.00		14,030.00	-	-	-	-	14,030.00
2.1.4	MAT.ÚTIL Y EQPOS.MEN.TECN.D/L INF.Y COM.	155,738.11		155,738.11	-	-	-	-	155,738.11
2.1.4.1	MAT. ÚTIL Y EQUIPOS MEN. TECN. D/L INF. Y COM.	155,738.11		155,738.11	-	-	-	-	155,738.11
2.1.5	MATERIAL IMPRESO E INFORMACIÓN DIGITAL	17,604.16		17,604.16	-	-	-	-	17,604.16
2.1.5.1	MATERIAL IMPRESO E INFORMACIÓN DIGITAL	17,604.16		17,604.16	-	-	-	-	17,604.16
2.1.6	MATERIAL DE LIMPIEZA	20,000.00		20,000.00	-	-	-	-	20,000.00
2.1.6.1	MATERIAL DE LIMPIEZA	20,000.00		20,000.00	-	-	-	-	20,000.00
2.2	ALIMENTOS Y UTENSILIOS	17,113.96		17,113.96	-	-	-	-	17,113.96
2.2.1	PRODUCTOS ALIMENTICIOS PARA PERSONAS	17,113.96		17,113.96	-	-	-	-	17,113.96
2.2.1.1	PRODUCTOS ALIMENTICIOS PARA PERSONAS	17,113.96		17,113.96	-	-	-	-	17,113.96
2.4	MATERIALES Y ART.D/CONST.Y DE REPAR.	695,032.35		695,032.35	100,822.02	100,822.02	100,822.02	100,822.02	594,210.33
2.4.1	PRODUCTOS MINERALES NO METÁLICOS	23,425.88		23,425.88	-	-	-	-	23,425.88
2.4.1.1	PRODUCTOS MINERALES NO METÁLICOS	23,425.88		23,425.88	-	-	-	-	23,425.88
2.4.2	CEMENTO Y PRODUCTOS DE CONCRETO	49,579.93		49,579.93	-	-	-	-	49,579.93
2.4.2.1	CEMENTO Y PRODUCTOS DE CONCRETO	49,579.93		49,579.93	-	-	-	-	49,579.93
2.4.5	VIDRIO Y PRODUCTOS DE VIDRIO	7,273.20		7,273.20	-	-	-	-	7,273.20
2.4.5.1	VIDRIO Y PRODUCTOS DE VIDRIO	7,273.20		7,273.20	-	-	-	-	7,273.20
2.4.6	MATERIAL ELÉCTRICO Y ELECTRÓNICO	291,075.16		291,075.16	-	-	-	-	291,075.16
2.4.6.1	MATERIAL ELÉCTRICO Y ELECTRÓNICO	291,075.16		291,075.16	-	-	-	-	291,075.16
2.4.7	ARTÍCULOS METÁLICOS PARA LA CONSTRUCCIÓN	3,957.22		3,957.22	-	-	-	-	3,957.22
2.4.7.1	ARTÍCULOS METÁLICOS PARA LA CONSTRUCCIÓN	3,957.22		3,957.22	-	-	-	-	3,957.22
2.4.9	OTROS MATERIALES Y ART.D/CONST.Y REPAR.	319,720.96		319,720.96	100,822.02	100,822.02	100,822.02	100,822.02	218,898.94
2.4.9.1	OTROS MATERIALES Y ARTÍCULOS DE CONSTRUCCIÓN Y REPARACIÓN	319,720.96		319,720.96	100,822.02	100,822.02	100,822.02	100,822.02	218,898.94
2.5	PRODUCTOS QUIM. FARMAC.Y DE LABORATORIO	3,760.77		3,760.77	-	-	-	-	3,760.77
2.5.4	MATERIALES, ACCES. Y SUMIN. MÉDICOS	3,043.83		3,043.83	-	-	-	-	3,043.83
2.5.4.1	MATERIALES, ACCESORIOS Y SUMINISTROS MÉDICOS	3,043.83		3,043.83	-	-	-	-	3,043.83
2.5.6	FIBRAS SINT. HULES, PLÁST.Y DERIVADOS	716.94		716.94	-	-	-	-	716.94
2.5.6.1	FIBRAS SINT. HULES, PLÁSTICOS Y DERIVADOS	716.94		716.94	-	-	-	-	716.94
2.6	COMBUSTIBLES, LUBRICANTES Y ADITIVOS	1,483,863.01		1,483,863.01	168,297.27	168,297.27	168,297.27	168,297.27	1,315,565.74
2.6.1	COMBUSTIBLES, LUBRICANTES Y ADITIVOS	1,483,863.01		1,483,863.01	168,297.27	168,297.27	168,297.27	168,297.27	1,315,565.74
2.6.1.1	COMBUSTIBLES, LUBRICANTES Y ADITIVOS	1,483,863.01		1,483,863.01	168,297.27	168,297.27	168,297.27	168,297.27	1,315,565.74
2.7	VEST.BLANCOS, PREND.D/PROT.Y ART.DEP.	7,885.08		7,885.08	-	-	-	-	7,885.08
2.7.1	VESTUARIO Y UNIFORMES	6,124.80		6,124.80	-	-	-	-	6,124.80
2.7.1.1	VESTUARIO Y UNIFORMES	6,124.80		6,124.80	-	-	-	-	6,124.80
2.7.2	PRENDAS DE SEG. Y PROT. PERSONAL	1,760.28		1,760.28	-	-	-	-	1,760.28
2.7.2.1	PRENDAS DE SEG. Y PROTECCION DEL PERSONAL	1,760.28		1,760.28	-	-	-	-	1,760.28
2.9	HERRAMIENTAS, REACC.Y ACCES.MENORES	102,704.00		102,704.00	1,605.00	1,605.00	1,605.00	1,605.00	101,099.00
2.9.1	HERRAMIENTAS MENORES	17,015.65		17,015.65	-	-	-	-	17,015.65
2.9.1.1	HERRAMIENTAS MENORES	17,015.65		17,015.65	-	-	-	-	17,015.65
2.9.2	REACCIONES Y ACCES.MEN. D/ARTÍCULOS	19,649.92		19,649.92	-	-	-	-	19,649.92
2.9.2.1	REACCIONES Y ACCESORIOS MENORES	19,649.92		19,649.92	-	-	-	-	19,649.92
2.9.6	REACCIONES Y ACCES.MEN. D/OBJETOS	65,499.49		65,499.49	1,605.00	1,605.00	1,605.00	1,605.00	63,894.49
2.9.6.1	REACCIONES Y ACCESORIOS MENORES	65,499.49		65,499.49	1,605.00	1,605.00	1,605.00	1,605.00	63,894.49





	Concepto	Egreso Aprobado -1-	Ampliaciones/ Reducciones -2-	Egreso Modificado (3=1+2)	Egreso Comprometido	Egreso Devengado -4-	Egreso Ejercido	Egreso Pagado -5-	Subejercicio III (6=3-4) III+
2.9.8	EQUIPO DE TRANSPORTE								
2.9.8.1	REFACCIONES Y ACC. MEN.D/MAQ.Y OTROS EQ.	538.94		538.94					538.94
	REFACCIONES Y ACCESORIOS MENORES DE MAQUINARIA Y OTROS EQUIPOS	538.94		538.94					538.94
	FORTAMUN	2,044,359.01		2,044,359.01	201,639.56	201,639.56	201,639.56	201,639.56	1,842,719.45
2	MATERIALES Y SUMINISTROS	2,044,359.01		2,044,359.01	201,639.56	201,639.56	201,639.56	201,639.56	1,842,719.45
2.1	MAERIALES DE ADMINISTRACIÓN, EMISIÓN DE DOCUMENTOS Y ARTICULOS OFICIALES	10,152.36		10,152.36					10,152.36
2.1.4	MAT.ÚTIL.Y EQPOS MEN.TECN.D/L INF.Y COM.	10,152.36		10,152.36					10,152.36
2.1.4.1	MAT. UTIL Y EQUIPOS MEN. TECN. D/L INF. Y COM.	10,152.36		10,152.36					10,152.36
2.2	ALIMENTOS Y UTENSILIOS	65,431.21		65,431.21					65,431.21
2.2.1	PRODUCTOS ALIMENTICIOS PARA PERSONAS	65,431.21		65,431.21					65,431.21
2.2.1.1	PRODUCTOS ALIMENTICIOS PARA PERSONAS	65,431.21		65,431.21					65,431.21
2.4	MATERIALES Y ART.D/CONST.Y DE REPAR.	15,803.11		15,803.11					15,803.11
2.4.7	ARTICULOS METALICOS PARA LA CONSTRUCCIÓN	15,803.11		15,803.11					15,803.11
2.4.7.1	ARTICULOS METALICOS PARA LA CONSTRUCCIÓN	15,803.11		15,803.11					15,803.11
2.6	COMBUSTIBLES, LUBRICANTES Y ADITIVOS	1,435,495.65		1,435,495.65	201,639.56	201,639.56	201,639.56	201,639.56	1,233,856.09
2.6.1	COMBUSTIBLES, LUBRICANTES Y ADITIVOS	1,435,495.65		1,435,495.65	201,639.56	201,639.56	201,639.56	201,639.56	1,233,856.09
2.6.1.1	COMBUSTIBLES, LUBRICANTES Y ADITIVOS	1,435,495.65		1,435,495.65	201,639.56	201,639.56	201,639.56	201,639.56	1,233,856.09
2.7	VEST.BLANCOS, PREND.D/PROT.Y ART.DEP.	470,746.56		470,746.56					470,746.56
2.7.1	VESTUARIO Y UNIFORMES	470,746.56		470,746.56					470,746.56
2.7.1.1	VESTUARIOS Y UNIFORMES	470,746.56		470,746.56					470,746.56
2.8	MATERIALES Y SUMINISTROS PARA SEGURIDAD	26,042.00		26,042.00					26,042.00
2.8.2	MATERIALES DE SEGURIDAD PÚBLICA	26,042.00		26,042.00					26,042.00
2.8.2.1	MATERIALES DE SEGURIDAD PÚBLICA	26,042.00		26,042.00					26,042.00
2.9	HERRAMIENTAS, REFACC.Y ACCES.MENORES	20,688.12		20,688.12					20,688.12
2.9.6	REFACCIONES Y ACCES.MEN.D/EQPO D/TRANSP.	16,704.68		16,704.68					16,704.68
2.9.6.1	REFACCIONES Y ACCESORIOS MENORES DE EQUIPO DE TRANSPORTE	16,704.68		16,704.68					16,704.68
2.9.8	REFACCIONES Y ACC. MEN.D/MAQ.Y OTROS EQ.	3,983.44		3,983.44					3,983.44
2.9.8.1	REFACCIONES Y ACCESORIOS MENORES DE MAQUINARIA Y OTROS EQUIPO	3,983.44		3,983.44					3,983.44
	FOFYR	556,332.70		556,332.70	50,735.27	50,735.27	50,735.27	50,735.27	505,597.43
2	MATERIALES Y SUMINISTROS	556,332.70		556,332.70	50,735.27	50,735.27	50,735.27	50,735.27	505,597.43
2.1	MAERIALES DE ADMINISTRACIÓN, EMISIÓN DE DOCUMENTOS Y ARTICULOS OFICIALES	556,332.70		556,332.70	50,735.27	50,735.27	50,735.27	50,735.27	505,597.43
2.1.1	MATERIALES, ÚTILES Y EQUIPOS MENORES DE OFICINA	415,971.02		415,971.02	17,607.00	17,607.00	17,607.00	17,607.00	398,364.02
2.1.1.1	MATERIALES ÚTILES Y EQUIPOS MENORES DE OFICINA	415,971.02		415,971.02	17,607.00	17,607.00	17,607.00	17,607.00	398,364.02
2.1.4	MAT.ÚTIL.Y EQPOS MEN.TECN.D/L INF.Y COM.	108,806.93		108,806.93	33,128.27	33,128.27	33,128.27	33,128.27	75,678.66
2.1.4.1	MAT. UTIL Y EQUIPOS MEN. TECN. D/L INF. Y COM.	108,806.93		108,806.93	33,128.27	33,128.27	33,128.27	33,128.27	75,678.66
2.1.6	MATERIAL DE LIMPIEZA	31,554.75		31,554.75					31,554.75
2.1.6.1	MATERIAL DE LIMPIEZA	31,554.75		31,554.75					31,554.75
	DONACION PEMEX				1,572,597.49	1,572,597.49	1,572,597.49	1,572,597.49	1,572,597.49
2	MATERIALES Y SUMINISTROS				1,572,597.49	1,572,597.49	1,572,597.49	1,572,597.49	1,572,597.49
2.3	MATERIAS PRIMAS Y MATERIAS SOB.				1,433,310.91	1,433,310.91	1,433,310.91	1,433,310.91	1,433,310.91
2.3.9	PRODUCCIÓN Y ENTREGA DE MATERIA PRIMA				1,433,310.91	1,433,310.91	1,433,310.91	1,433,310.91	1,433,310.91
2.3.9.2	PRODUCCIÓN Y ENTREGA DE MATERIA PRIMA				1,433,310.91	1,433,310.91	1,433,310.91	1,433,310.91	1,433,310.91





	Concepto	Egreso Aprobado -1	Ampliaciones/ Reducciones 2	Egreso Modificado (3-1+2)	Egreso Comprometido	Egreso Devengado 4	Egreso Ejercido	Egreso Pagado 5	Subejercicio (6-3-4) 0+
	ADQUIRIDOS COMO MATERIA PRIMA								
2.6	COMBUSTIBLES, LUBRICANTES Y ADITIVOS				139,286.58	139,286.58	139,286.58	139,286.58	139,286.58
2.6.1	COMBUSTIBLES, LUBRICANTES Y ADITIVOS				139,286.58	139,286.58	139,286.58	139,286.58	139,286.58
2.6.1.1	COMBUSTIBLES, LUBRICANTES Y ADITIVOS				139,286.58	139,286.58	139,286.58	139,286.58	139,286.58
3	SERVICIOS GENERALES	13,929,425.45		13,929,425.45	1,677,483.43	1,677,483.43	1,677,483.43	1,647,963.43	12,251,942.02
REPO		4,373,944.49		4,373,944.49	1,085,806.53	1,085,806.53	1,085,806.53	1,056,286.53	3,288,137.96
3	SERVICIOS GENERALES	4,373,944.49		4,373,944.49	1,085,806.53	1,085,806.53	1,085,806.53	1,056,286.53	3,288,137.96
3.1	SERVICIOS BASICOS	37,817.39		37,817.39	17,814.82	17,814.82	17,814.82	17,814.82	20,002.57
3.1.1	ENERGIA ELÉCTRICA				2,430.82	2,430.82	2,430.82	2,430.82	2,430.82
3.1.1.1	ENERGIA ELÉCTRICA				2,430.82	2,430.82	2,430.82	2,430.82	2,430.82
3.1.4	TELEFONIA TRADICIONAL	1,197.00		1,197.00	15,384.00	15,384.00	15,384.00	15,384.00	14,187.00
3.1.4.1	TELEFONIA TRADICIONAL	1,197.00		1,197.00	15,384.00	15,384.00	15,384.00	15,384.00	14,187.00
3.1.5	TELEFONIA CELULAR	11,252.00		11,252.00	15,384.00	15,384.00	15,384.00	15,384.00	14,187.00
3.1.5.1	TELEFONIA CELULAR	11,252.00		11,252.00					11,252.00
3.1.7	SERVICIO DE ACCESO DE INTERNET, REDES Y PROCESAMIENTO DE INFORMACION	22,841.59		22,841.59					22,841.59
3.1.7.1	SERVICIOS DE ACCESO DE INTERNET, REDES Y PROCESAMIENTO DE INFORMACION	22,841.59		22,841.59					22,841.59
3.1.8	SERVICIOS POSTALES Y TELEGRAFICOS	230.00		230.00					230.00
3.1.8.1	SERVICIOS POSTALES Y TELEGRAFICOS	230.00		230.00					230.00
3.1.9	SERVICIOS INTEGRALES Y OTROS SERVICIOS	2,296.80		2,296.80					2,296.80
3.1.9.1	SERVICIOS INTEGRALES Y OTROS SERVICIOS	2,296.80		2,296.80					2,296.80
3.2	SERVICIOS DE ARRENDAMIENTO	571,204.89		571,204.89	73,544.00	73,544.00	73,544.00	73,544.00	497,660.89
3.2.2	ARRENDAMIENTO DE EDIFICIOS	32,080.00		32,080.00					32,080.00
3.2.2.1	ARRENDAMIENTO DE EDIFICIOS	32,080.00		32,080.00					32,080.00
3.2.3	ARREND./D/MOB. Y EPO./D/ADMÓN. EDUC. Y REC.	116,406.20		116,406.20	11,716.00	11,716.00	11,716.00	11,716.00	104,690.20
3.2.3.2	ARREND./D/MOB. Y EPO./D/ADMÓN. EDUC. Y REC.	116,406.20		116,406.20	11,716.00	11,716.00	11,716.00	11,716.00	104,690.20
3.2.5	ARRENDAMIENTO DE EQUIPO DE TRANSPORTE	201,140.00		201,140.00	61,828.00	61,828.00	61,828.00	61,828.00	139,312.00
3.2.5.1	ARRENDAMIENTO DE EQUIPO DE TRANSPORTE	201,140.00		201,140.00	61,828.00	61,828.00	61,828.00	61,828.00	139,312.00
3.2.6	ARRENDAMIENTO D/MAQ. OTROS EQOS Y HERR.	75,098.53		75,098.53					75,098.53
3.2.6.1	ARRENDAMIENTO D/MAQ. OTROS EQOS Y HERR.	75,098.53		75,098.53					75,098.53
3.2.9	OTROS ARRENDAMIENTOS	146,480.16		146,480.16					146,480.16
3.2.9.1	OTROS ARRENDAMIENTOS	146,480.16		146,480.16					146,480.16
3.3	SERV. PROF. CIEN. TÉCN. Y OTROS SERVICIOS	757,468.21		757,468.21	93,378.38	93,378.38	93,378.38	93,378.38	664,089.83
3.3.1	SERV. LEG. D/CONT. AUDIT. Y RELACIONADOS	149,200.00		149,200.00					149,200.00
3.3.1.1	ASESORIAS ASOCIADAS A CONVENIOS, TRATADOS O ACUERDOS	149,200.00		149,200.00					149,200.00
3.3.2	SERV. D/DISEÑO, ARQ. ING. Y ACTIV. RELAC.	17,400.00		17,400.00					17,400.00
3.3.2.1	SERV. D/DISEÑO, ARQ. ING. Y ACTIV. RELACIONADAS	17,400.00		17,400.00					17,400.00
3.3.3	SERV. D/CONS. ADVA. PROC. TÉCN. Y TEC. D/L. INF.	66,760.00		66,760.00	11,286.48	11,286.48	11,286.48	11,286.48	55,473.52
3.3.3.1	SERV. D/CONS. ADVA. PROC. TÉCN. Y TEC. D/L. INF.	66,760.00		66,760.00	11,286.48	11,286.48	11,286.48	11,286.48	55,473.52
3.3.4	SERVICIOS DE CAPACITACION	210,070.00		210,070.00	7,784.00	7,784.00	7,784.00	7,784.00	202,286.00
3.3.4.1	SERVICIOS DE CAPACITACION	210,070.00		210,070.00	7,784.00	7,784.00	7,784.00	7,784.00	202,286.00
3.3.6	SERV. D/APOYO ADM. TRÁF. FOT. E IMPRES.	179,872.24		179,872.24	28,570.80	28,570.80	28,570.80	28,570.80	151,301.44
3.3.6.2	SERV. D/APOYO ADM. TRÁF. FOT. E IMPRES.	179,872.24		179,872.24	28,570.80	28,570.80	28,570.80	28,570.80	151,301.44
3.3.6.3	IMPRESION DE DOCUMENTOS OFICIALES PARA LA PRESTACION DE SERVICIOS PUBLICOS (FORMAS FALORADAS)				28,570.80	28,570.80	28,570.80	28,570.80	28,570.80
3.3.9	SERV. PROFES. CIEN. Y TÉCN. CONSERVACIONALES	134,165.97		134,165.97	45,737.10	45,737.10	45,737.10	45,737.10	88,428.87
3.3.9.1	SUBCONTRATACION DE SERVICIOS CON TELEFOS	134,165.97		134,165.97	45,737.10	45,737.10	45,737.10	45,737.10	88,428.87





Concepto	Egreso Aprobado -1	Ampliaciones/Reducciones -2	Egreso Modificado (3=1+2)	Egreso Comprometido	Egreso Devengado -4	Egreso Ejercido	Egreso Pagado -5	Subejercicio III (6=3-4) III+
3.4 SERVICIOS FINAN. BANC. Y COMERCIALES	59,391.96		59,391.96	-	-	-	-	59,391.96
3.4.1 SERVICIOS FINAN. Y BANCARIOS	697.72		697.72	-	-	-	-	697.72
3.4.1.1 SERVICIOS FINAN. Y BANCARIOS	697.72		697.72	-	-	-	-	697.72
3.4.5 SEGUROS DE BIENES PATRIMONIALES	53,297.40		53,297.40	-	-	-	-	53,297.40
3.4.5.1 SEGURO DE BIENES PATRIMONIALES	53,297.40		53,297.40	-	-	-	-	53,297.40
3.4.9 SERV. FINAN. BANC. Y COMERC. INTEGRALES	5,396.84		5,396.84	-	-	-	-	5,396.84
3.4.9.1 SERV. FINAN. BANC. Y COMERC. INTEGRALES	5,396.84		5,396.84	-	-	-	-	5,396.84
3.5 SERV. D/INST. REPAR. MANT. Y CONSERVACIÓN	1,139,323.98		1,139,323.98	52,509.03	52,509.03	52,509.03	52,509.03	1,086,814.95
3.5.1 CONSERV. Y MANT. MENOR D/INMUEBLES	294,971.53		294,971.53	11,349.43	11,349.43	11,349.43	11,349.43	283,622.10
3.5.1.1 CONSERV. Y MANT. MENOR D/INMUEBLES	294,971.53		294,971.53	11,349.43	11,349.43	11,349.43	11,349.43	283,622.10
3.5.2 INST. REP. Y MANT. MOB. Y EQ. ADM. EDUC. Y REC.	18,584.00		18,584.00	-	-	-	-	18,584.00
3.5.2.1 INST. REP. Y MANT. MOB. Y EQ. ADM. EDUC. Y REC.	18,584.00		18,584.00	-	-	-	-	18,584.00
3.5.3 INST. REP. Y MANT. EQ. COM. Y TEC. D/L INF.	48,916.00		48,916.00	17,980.00	17,980.00	17,980.00	17,980.00	30,936.00
3.5.3.1 INST. REP. Y MANT. EQ. COM. Y TEC. D/L INF.	48,916.00		48,916.00	17,980.00	17,980.00	17,980.00	17,980.00	30,936.00
3.5.5 REPAR. Y MANT. D/EQ. D/TRANSPORTE	339,364.39		339,364.39	-	-	-	-	339,364.39
3.5.5.1 REPAR. Y MANT. D/EQ. D/TRANSPORTE	339,364.39		339,364.39	-	-	-	-	339,364.39
3.5.7 INST. REP. Y MANT. D/MAQ. OTROS EQ. Y HERR.	60,763.80		60,763.80	-	-	-	-	60,763.80
3.5.7.1 INST. REP. Y MANT. D/MAQ. OTROS EQ. Y HERR.	60,763.80		60,763.80	-	-	-	-	60,763.80
3.5.8 SERV. D/LIMPIEZA Y MANEJO DE DESECHOS	361,064.26		361,064.26	6,000.00	6,000.00	6,000.00	6,000.00	355,064.26
3.5.8.1 SERV. D/LIMPIEZA Y MANEJO DE DESECHOS	361,064.26		361,064.26	6,000.00	6,000.00	6,000.00	6,000.00	355,064.26
3.5.9 SERVICIOS DE JARDINERIA Y FUMIGACIÓN	15,660.00		15,660.00	17,179.60	17,179.60	17,179.60	17,179.60	1,519.60
3.5.9.1 SERVICIOS DE JARDINERIA Y FUMIGACIÓN	15,660.00		15,660.00	17,179.60	17,179.60	17,179.60	17,179.60	1,519.60
3.6 SERVICIOS DE COMUNIC. SOCIAL Y PUBLICIDAD	158,660.20		158,660.20	93,947.00	93,947.00	93,947.00	93,947.00	64,713.20
3.6.1 DIF. RAD. TV Y MED. D/MEN. S/PRO. ACT. GUB.	120,009.00		120,009.00	93,947.00	93,947.00	93,947.00	93,947.00	26,062.00
3.6.1.1 DIF. RAD. TV Y MED. D/MEN. S/PRO. ACT. GUB.	120,009.00		120,009.00	93,947.00	93,947.00	93,947.00	93,947.00	26,062.00
3.6.2 DIF. RAD. TV Y MED. MEN. COM. PROM. VTA B O S	38,651.20		38,651.20	-	-	-	-	38,651.20
3.6.2.1 DIF. RAD. TV Y MED. MEN. COM. PROM. VTA B O S	38,651.20		38,651.20	-	-	-	-	38,651.20
3.7 SERVICIOS DE TRASLADO Y VIÁTICOS	232,719.15		232,719.15	19,177.79	19,177.79	19,177.79	18,857.79	213,541.36
3.7.2 PASAJES TERRESTRES	75,463.10		75,463.10	3,191.78	3,191.78	3,191.78	3,191.78	72,271.32
3.7.2.1 PASAJES TERRESTRES	75,463.10		75,463.10	3,191.78	3,191.78	3,191.78	3,191.78	72,271.32
3.7.5 VIÁTICOS EN EL PAÍS	122,961.32		122,961.32	15,986.01	15,986.01	15,986.01	15,666.01	106,975.31
3.7.5.1 VIÁTICOS EN EL PAÍS	122,961.32		122,961.32	15,986.01	15,986.01	15,986.01	15,666.01	106,975.31
3.7.9 OTROS SERVICIOS DE TRASLADO Y HOSPEDAJE	34,294.73		34,294.73	-	-	-	-	34,294.73
3.7.9.1 OTROS SERVICIOS DE TRASLADO Y HOSPEDAJE	34,294.73		34,294.73	-	-	-	-	34,294.73
3.8 SERVICIOS OFICIALES	1,237,892.10		1,237,892.10	726,155.51	726,155.51	726,155.51	696,955.51	511,736.59
3.8.1 GASTOS DE CEREMONIAL	165,447.66		165,447.66	-	-	-	-	165,447.66
3.8.1.1 GASTOS DE CEREMONIAL	165,447.66		165,447.66	-	-	-	-	165,447.66
3.8.2 GASTOS DE ORDEN SOCIAL Y CULTURAL	1,072,444.44		1,072,444.44	726,155.51	726,155.51	726,155.51	696,955.51	346,288.93
3.8.2.1 GASTOS DE ORDEN SOCIAL Y CULTURAL	1,072,444.44		1,072,444.44	726,155.51	726,155.51	726,155.51	696,955.51	346,288.93
3.9 OTROS SERVICIOS GENERALES	179,466.61		179,466.61	9,280.00	9,280.00	9,280.00	9,280.00	170,186.61
3.9.1 SERVICIOS FUNERARIOS Y DE CEMENTERIOS	39,143.60		39,143.60	-	-	-	-	39,143.60
3.9.1.1 SERVICIOS FUNERARIOS Y DE CEMENTERIOS	39,143.60		39,143.60	-	-	-	-	39,143.60
3.9.2 IMPUESTOS Y DERECHOS	60,456.01		60,456.01	-	-	-	-	60,456.01
3.9.2.2 IMPUESTOS Y DERECHOS, OTROS IMPUESTO, TENENCIA, PLACAS, GASTOS DE ESCRITURACION, REGISTRO, PACTICO DE SENTENCIAS Y RESOL. /AUTOR. COMPETENTE	60,456.01		60,456.01	-	-	-	-	60,456.01
3.9.4 SENTENCIAS Y RESOL. /AUTOR. COMPETENTE	828.00		828.00	-	-	-	-	828.00
3.9.4.1 SENTENCIAS Y RES. P/AUTOR. COMPETENTE	828.00		828.00	-	-	-	-	828.00
3.9.8 IMP. S/ NOMINA Y OTROS DER. REL. LABORAL	52,939.00		52,939.00	-	-	-	-	52,939.00
3.9.8.1 IMP. S/ NOMINA Y OTROS DER. REL. LABORAL	52,939.00		52,939.00	-	-	-	-	52,939.00
3.9.9 OTROS SERVICIOS GENERALES	26,100.00		26,100.00	9,280.00	9,280.00	9,280.00	9,280.00	16,820.00
3.9.9.1 OTROS SERVICIOS GENERALES	26,100.00		26,100.00	9,280.00	9,280.00	9,280.00	9,280.00	16,820.00
REPO. DIF	108,321.82		108,321.82	11,934.52	11,934.52	11,934.52	11,934.52	96,393.32






	Concepto	Egreso Aprobado 1	Ampliaciones/ Reducciones 2	Egreso Modificado (3=1+2)	Egreso Comprometido	Egreso Devengado 4	Egreso Ejercido	Egreso Pagado 5	Subejercicio III (6=3-4) III
3	SERVICIOS GENERALES	108,327.84		108,327.84	11,934.52	11,934.52	11,934.52	11,934.52	96,393.32
3.1	SERVICIOS BÁSICOS	60,353.00		60,353.00	8,343.50	8,343.50	8,343.50	8,343.50	52,009.50
3.1.2	GAS	40,500.00		40,500.00	6,545.50	6,545.50	6,545.50	6,545.50	33,954.50
3.1.2.1	GAS	40,500.00		40,500.00	6,545.50	6,545.50	6,545.50	6,545.50	33,954.50
3.1.3	AGUA	7,500.00		7,500.00	-	-	-	-	7,500.00
3.1.3.1	AGUA	7,500.00		7,500.00	-	-	-	-	7,500.00
3.1.4	TELEFONÍA TRADICIONAL	10,788.00		10,788.00	1,798.00	1,798.00	1,798.00	1,798.00	8,990.00
3.1.4.1	TELEFONÍA TRADICIONAL	10,788.00		10,788.00	1,798.00	1,798.00	1,798.00	1,798.00	8,990.00
3.1.7	SERVICIO DE ACCESO DE INTERNET, REDES Y PROCESAMIENTO DE INFORMACIÓN	1,565.00		1,565.00	-	-	-	-	1,565.00
3.1.7.1	SERVICIOS DE ACCESO DE INTERNET, REDES Y PROCESAMIENTO DE INFORMACIÓN	1,565.00		1,565.00	-	-	-	-	1,565.00
3.2	SERVICIOS DE ARRENDAMIENTO	8,491.00		8,491.00	-	-	-	-	8,491.00
3.2.3	ARREND.D/MOB.Y EPO.D/ADMÓN.EDUC.Y REC.	8,491.00		8,491.00	-	-	-	-	8,491.00
3.2.3.1	ARRENDAMIENTO DE EQUIPO Y BIENES INFORMÁTICOS	8,491.00		8,491.00	-	-	-	-	8,491.00
3.3	SERV. PROF. CIEN. TÉCN. Y OTROS SERVICIOS	19,317.00		19,317.00	3,276.02	3,276.02	3,276.02	3,276.02	16,040.98
3.3.4	SERVICIOS DE CAPACITACIÓN	11,020.00		11,020.00	-	-	-	-	11,020.00
3.3.4.1	SERVICIOS DE CAPACITACIÓN	11,020.00		11,020.00	-	-	-	-	11,020.00
3.3.6	SERV.D/APOYO ADM. TRAD.FOT.E IMPRES.	8,297.00		8,297.00	3,276.02	3,276.02	3,276.02	3,276.02	5,020.98
3.3.6.1	SERVICIOS RELACIONADOS CON TRADUCCIONES	8,297.00		8,297.00	-	-	-	-	8,297.00
3.3.6.2	SERV.D/APOYO ADM. TRAD.FOT.E IMPRES.	-		-	3,276.02	3,276.02	3,276.02	3,276.02	-
3.4	SERVICIOS FINAN. BANC. Y COMERCIALES	623.62		623.62	-	-	-	-	623.62
3.4.9	SERV. FINAN. BANC. Y COMERC. INTEGRALES	623.62		623.62	-	-	-	-	623.62
3.4.9.1	SERV. FINAN. BANC. Y COMERC. INTEGRALES	623.62		623.62	-	-	-	-	623.62
3.5	SERV.D/INST. REPAR. MANITTO Y CONSERVACIÓN	13,208.83		13,208.83	-	-	-	-	13,208.83
3.5.1	CONSERV. Y MANITTO MENOR D/INMUEBLES	632.64		632.64	-	-	-	-	632.64
3.5.1.1	CONSERV. Y MANITTO MENOR D/INMUEBLES	632.64		632.64	-	-	-	-	632.64
3.5.3	INST. REP. Y MANT. EQ. COM. Y TEC. D/L. INF.	3,259.60		3,259.60	-	-	-	-	3,259.60
3.5.3.1	INST. REP. Y MANT. EQ. COM. Y TEC. D/L. INF.	3,259.60		3,259.60	-	-	-	-	3,259.60
3.5.5	REPAR. Y MANITTO D/EQPO D/TRANSPORTE	5,748.59		5,748.59	-	-	-	-	5,748.59
3.5.5.1	REPAR. Y MANITTO D/EQPO D/TRANSPORTE	5,748.59		5,748.59	-	-	-	-	5,748.59
3.5.9	SERVICIOS DE JARDINERÍA Y FUMIGACIÓN	3,568.00		3,568.00	-	-	-	-	3,568.00
3.5.9.1	SERVICIOS DE JARDINERÍA Y FUMIGACIÓN	3,568.00		3,568.00	-	-	-	-	3,568.00
3.6	SERVICIOS DE COMUNIC. SOCIAL Y PUBLICIDAD	1,200.00		1,200.00	-	-	-	-	1,200.00
3.6.1	DIF. RAD. TV Y MED. D/MEN. S/PRO. ACT. GUB.	1,200.00		1,200.00	-	-	-	-	1,200.00
3.6.1.1	DIF. RAD. TV Y MED. D/MEN. S/PRO. ACT. GUB.	1,200.00		1,200.00	-	-	-	-	1,200.00
3.7	SERVICIOS DE TRASLADO Y VIÁTICOS	2,920.00		2,920.00	315.00	315.00	315.00	315.00	2,605.00
3.7.2	PASAJES TERRESTRES	890.00		890.00	-	-	-	-	890.00
3.7.2.1	PASAJES TERRESTRES	890.00		890.00	-	-	-	-	890.00
3.7.5	VIÁTICOS EN EL PAÍS	2,030.00		2,030.00	315.00	315.00	315.00	315.00	1,715.00
3.7.5.1	VIÁTICOS EN EL PAÍS	2,030.00		2,030.00	315.00	315.00	315.00	315.00	1,715.00
3.8	SERVICIOS OFICIALES	2,214.39		2,214.39	-	-	-	-	2,214.39
3.8.2	GASTOS DE ORDEN SOCIAL Y CULTURAL	2,214.39		2,214.39	-	-	-	-	2,214.39
3.8.2.1	GASTOS DE ORDEN SOCIAL Y CULTURAL	2,214.39		2,214.39	-	-	-	-	2,214.39
3	FONDO DE FOMENTO MUNICIPAL	3,924,622.20		3,924,622.20	304,704.00	304,704.00	304,704.00	304,704.00	3,619,918.20
3.1	SERVICIOS GENERALES	3,924,622.20		3,924,622.20	304,704.00	304,704.00	304,704.00	304,704.00	3,619,918.20
3.1.1	SERVICIOS BÁSICOS	1,118,577.04		1,118,577.04	-	-	-	-	1,118,577.04
3.1.1.1	ENERGÍA ELÉCTRICA	1,021,684.48		1,021,684.48	-	-	-	-	1,021,684.48
3.1.1.1.1	ENERGÍA ELÉCTRICA	1,021,684.48		1,021,684.48	-	-	-	-	1,021,684.48
3.1.2	GAS	16,254.00		16,254.00	-	-	-	-	16,254.00
3.1.2.1	GAS	16,254.00		16,254.00	-	-	-	-	16,254.00
3.1.4	TELEFONÍA TRADICIONAL	80,638.56		80,638.56	-	-	-	-	80,638.56





	Concepto	Egreso Aprobado 1	Ampliaciones/ Reducciones 2	Egreso Modificado (3=1+2)	Egreso Comprometido	Egreso Devengado 4	Egreso Ejercido	Egreso Pagado 5	Subejercicio III (6=3-4) III
3.1.4.1	TELEFONIA TRADICIONAL	80,638.56		80,638.56	-	-	-	-	80,638.56
3.2	SERVICIOS DE ARRENDAMIENTO	346,623.00		346,623.00	105,583.20	105,583.20	105,583.20	105,583.20	241,039.80
3.2.3	ARREND./MOB.Y EPO./ADMÓN. EDUC.Y REC.	59,810.60		59,810.60	-	-	-	-	59,810.60
3.2.3.2	ARREND./MOB.Y EPO./ADMÓN. EDUC.Y REC.	59,810.60		59,810.60	-	-	-	-	59,810.60
3.2.5	ARRENDAMIENTO DE EQUIPO DE TRANSPORTE	52,896.00		52,896.00	-	-	-	-	52,896.00
3.2.5.1	ARRENDAMIENTO DE EQUIPO DE TRANSPORTE	52,896.00		52,896.00	-	-	-	-	52,896.00
3.2.6	ARRENDAMIENTO D/MAQ. OTROS EQPOS Y HERR.	204,200.00		204,200.00	-	-	-	-	204,200.00
3.2.6.1	ARRENDAMIENTO D/MAQ. OTROS EQPOS Y HERR.	204,200.00		204,200.00	-	-	-	-	204,200.00
3.2.9	OTROS ARRENDAMIENTOS	29,716.40		29,716.40	105,583.20	105,583.20	105,583.20	105,583.20	75,866.80
3.2.9.1	OTROS ARRENDAMIENTOS	29,716.40		29,716.40	105,583.20	105,583.20	105,583.20	105,583.20	75,866.80
3.3	SERV.PROF.CIENT.TÉCN.Y OTROS SERVICIOS	170,350.91		170,350.91	-	-	-	-	170,350.91
3.3.2	SERV.D/DISEÑO. ARQ. ING.Y ACTIV.RELAC.	112,435.36		112,435.36	-	-	-	-	112,435.36
3.3.2.1	SERV.D/DISEÑO. ARQ. ING.Y ACTIV.RELACIONADAS	112,435.36		112,435.36	-	-	-	-	112,435.36
3.3.3	SERV.D/CONS.ADV.A. PROC.TÉC.Y TEC.D/L. INF.	4,176.00		4,176.00	-	-	-	-	4,176.00
3.3.3.1	SERV.D/CONS.ADV.A. PROC.TÉC.Y TEC.D/L. INF.	4,176.00		4,176.00	-	-	-	-	4,176.00
3.3.6	SERV.D/APOYO ADM. TRAD.FOT.E IMPRES.	23,327.40		23,327.40	-	-	-	-	23,327.40
3.3.6.2	SERV.D/APOYO ADM. TRAD.FOT.E IMPRES.	23,327.40		23,327.40	-	-	-	-	23,327.40
3.3.9	SERV. PROFES.CIENT.Y TÉCN.INTEGRALES	30,412.15		30,412.15	-	-	-	-	30,412.15
3.3.9.1	SUBCONTRATACION DE SERVICIOS CON TERCEROS	30,412.15		30,412.15	-	-	-	-	30,412.15
3.4	SERVICIOS FINAN.BANC.Y COMERCIALES	19,288.44		19,288.44	-	-	-	-	19,288.44
3.4.1	SERVICIOS FINAN.Y BANCARIOS	150.44		150.44	-	-	-	-	150.44
3.4.1.1	SERVICIOS FINAN.Y BANCARIOS	150.44		150.44	-	-	-	-	150.44
3.4.7	FLETES Y MANIOBRAS	13,920.00		13,920.00	-	-	-	-	13,920.00
3.4.7.1	FLETES Y MANIOBRAS	13,920.00		13,920.00	-	-	-	-	13,920.00
3.4.9	SERV. FINAN.C.BANC.Y COMERC.INTEGRALES	5,218.00		5,218.00	-	-	-	-	5,218.00
3.4.9.1	SERV. FINAN.C.BANC.Y COMERC.INTEGRALES	5,218.00		5,218.00	-	-	-	-	5,218.00
3.5	SERV.D/INST.REPAR.MANTO Y CONSERVACIÓN	1,107,025.50		1,107,025.50	150,863.80	150,863.80	150,863.80	150,863.80	956,161.70
3.5.1	CONSERV.Y MANTO MENOR D/INMUEBLES	485,327.67		485,327.67	38,048.00	38,048.00	38,048.00	38,048.00	447,279.67
3.5.1.1	CONSERV.Y MANTO MENOR D/INMUEBLES	485,327.67		485,327.67	38,048.00	38,048.00	38,048.00	38,048.00	447,279.67
3.5.2	INST.REP.Y MANT.MOB.Y EQ.ADM. EDUC.Y REC.	612.39		612.39	-	-	-	-	612.39
3.5.2.1	INST.REP.Y MANT.MOB.Y EQ.ADM. EDUC.Y REC.	612.39		612.39	-	-	-	-	612.39
3.5.5	REPAR.Y MANTO D/EQPO D/TRANSPORTE	248,013.78		248,013.78	11,286.80	11,286.80	11,286.80	11,286.80	236,726.98
3.5.5.1	REPAR.Y MANTO D/EQPO D/TRANSPORTE	248,013.78		248,013.78	11,286.80	11,286.80	11,286.80	11,286.80	236,726.98
3.5.7	INST.REP.Y MANT.D/MAQ. OTROS EQ.Y HERR.	98,175.66		98,175.66	2,958.00	2,958.00	2,958.00	2,958.00	95,217.66
3.5.7.1	INST.REP.Y MANT.D/MAQ. OTROS EQ.Y HERR.	98,175.66		98,175.66	2,958.00	2,958.00	2,958.00	2,958.00	95,217.66
3.5.8	SERV.D/LIMPIEZA Y MANEJO DE DESECHOS	250,000.00		250,000.00	98,571.00	98,571.00	98,571.00	98,571.00	151,429.00
3.5.8.1	SERV.D/LIMPIEZA Y MANEJO DE DESECHOS	250,000.00		250,000.00	98,571.00	98,571.00	98,571.00	98,571.00	151,429.00
3.5.9	SERVICIOS DE JARDINERIA Y FUMIGACIÓN	24,896.00		24,896.00	-	-	-	-	24,896.00
3.5.9.1	SERVICIOS DE JARDINERIA Y FUMIGACIÓN	24,896.00		24,896.00	-	-	-	-	24,896.00
3.8	SERVICIOS OFICIALES	610,622.31		610,622.31	-	-	-	-	610,622.31
3.8.2	GASTOS DE ORDEN SOCIAL Y CULTURAL	610,622.31		610,622.31	-	-	-	-	610,622.31
3.8.2.1	GASTOS DE ORDEN SOCIAL Y CULTURAL	610,622.31		610,622.31	-	-	-	-	610,622.31
3.9	OTROS SERVICIOS GENERALES	552,135.00		552,135.00	48,257.00	48,257.00	48,257.00	48,257.00	503,878.00
3.9.2	IMPUESTOS Y DERECHOS	40,000.00		40,000.00	-	-	-	-	40,000.00
3.9.2.2	IMPUESTOS Y DERECHOS OTROS IMPUESTOS; TENENCIA, PLACA GASTOS DE	40,000.00		40,000.00	-	-	-	-	40,000.00
3.9.8	ESCRITURACION, REGISTRO PUBLICO DE IMP.S/NOMINAS Y OTROS DER.REL.LABORAL	512,135.00		512,135.00	48,257.00	48,257.00	48,257.00	48,257.00	463,878.00
3.9.8.1	IMP.S/NOMINAS Y OTROS DER.REL.LABORAL	512,135.00		512,135.00	48,257.00	48,257.00	48,257.00	48,257.00	463,878.00
3	FONDO GENERAL DE FOMENTO DE EMPRESAS	2,633.53		2,633.53	-	-	-	-	2,633.53
3	SERVICIOS GENERALES	2,633.53		2,633.53	-	-	-	-	2,633.53
3.4	SERVICIOS FINAN.BANC.Y COMERCIALES	2,633.53		2,633.53	-	-	-	-	2,633.53





Concepto	Egreso Aprobado 1	Ampliaciones/ Reducciones 2	Egreso Modificado (3=1+2)	Egreso Comprometido	Egreso Devengado 4	Egreso Ejercido	Egreso Pagado 5	Subejercicio III (6=3-4) III+
3.4.1 SERVICIOS FINANCIEROS Y BANCARIOS	2,251.10	-	2,251.10	-	-	-	-	2,251.10
3.4.1.1 SERVICIOS FINANCIEROS Y BANCARIOS	2,251.10	-	2,251.10	-	-	-	-	2,251.10
3.4.9 SERV. FINANCIEROS Y COMERCIALES INTEGRALES	382.43	-	382.43	-	-	-	-	382.43
3.4.9.1 SERV. FINANCIEROS Y COMERCIALES INTEGRALES	382.43	-	382.43	-	-	-	-	382.43
IEPS GASOLINA	687,593.00	-	687,593.00	-	-	-	-	687,593.00
3 SERVICIOS GENERALES	687,593.00	-	687,593.00	-	-	-	-	687,593.00
3.1 SERVICIOS BÁSICOS	687,593.00	-	687,593.00	-	-	-	-	687,593.00
3.1.1 ENERGÍA ELÉCTRICA	687,593.00	-	687,593.00	-	-	-	-	687,593.00
3.1.1.1 ENERGÍA ELÉCTRICA	687,593.00	-	687,593.00	-	-	-	-	687,593.00
IEPS TABACOS	374,716.00	-	374,716.00	-	-	-	-	374,716.00
3 SERVICIOS GENERALES	374,716.00	-	374,716.00	-	-	-	-	374,716.00
3.1 SERVICIOS BÁSICOS	374,716.00	-	374,716.00	-	-	-	-	374,716.00
3.1.1 ENERGÍA ELÉCTRICA	374,716.00	-	374,716.00	-	-	-	-	374,716.00
3.1.1.1 ENERGÍA ELÉCTRICA	374,716.00	-	374,716.00	-	-	-	-	374,716.00
ISAN	137,827.00	-	137,827.00	-	-	-	-	137,827.00
3 SERVICIOS GENERALES	137,827.00	-	137,827.00	-	-	-	-	137,827.00
3.1 SERVICIOS BÁSICOS	137,827.00	-	137,827.00	-	-	-	-	137,827.00
3.1.1 ENERGÍA ELÉCTRICA	137,827.00	-	137,827.00	-	-	-	-	137,827.00
3.1.1.1 ENERGÍA ELÉCTRICA	137,827.00	-	137,827.00	-	-	-	-	137,827.00
COMPENSACIÓN ISAN	28,388.00	-	28,388.00	-	-	-	-	28,388.00
3 SERVICIOS GENERALES	28,388.00	-	28,388.00	-	-	-	-	28,388.00
3.1 SERVICIOS BÁSICOS	28,388.00	-	28,388.00	-	-	-	-	28,388.00
3.1.1 ENERGÍA ELÉCTRICA	28,388.00	-	28,388.00	-	-	-	-	28,388.00
3.1.1.1 ENERGÍA ELÉCTRICA	28,388.00	-	28,388.00	-	-	-	-	28,388.00
FORTAMUN	3,903,446.62	-	3,903,446.62	275,038.38	275,038.38	275,038.38	275,038.38	3,628,408.24
3 SERVICIOS GENERALES	3,903,446.62	-	3,903,446.62	275,038.38	275,038.38	275,038.38	275,038.38	3,628,408.24
3.1 SERVICIOS BÁSICOS	3,903,446.62	-	3,903,446.62	275,038.38	275,038.38	275,038.38	275,038.38	3,628,408.24
3.1.1 ENERGÍA ELÉCTRICA	3,903,446.62	-	3,903,446.62	275,038.38	275,038.38	275,038.38	275,038.38	3,628,408.24
3.1.1.1 ENERGÍA ELÉCTRICA	2,987,432.00	-	2,987,432.00	100,429.46	100,429.46	100,429.46	100,429.46	2,887,002.54
3.1.1.1.1 ENERGÍA ELÉCTRICA	2,987,432.00	-	2,987,432.00	100,429.46	100,429.46	100,429.46	100,429.46	2,887,002.54
3.1.4 TELEFONÍA TRADICIONAL	14,000.00	-	14,000.00	-	-	-	-	14,000.00
3.1.4.1 TELEFONÍA TRADICIONAL	14,000.00	-	14,000.00	-	-	-	-	14,000.00
3.2 SERVICIOS DE ARRENDAMIENTO	18,717.76	-	18,717.76	-	-	-	-	18,717.76
3.2.3 ARREND. D/MOB.Y EPO.D/ADMÓN. EDUC. Y REC.	5,827.84	-	5,827.84	-	-	-	-	5,827.84
3.2.3.2 ARREND. D/MOB.Y EPO.D/ADMÓN. EDUC. Y REC.	5,827.84	-	5,827.84	-	-	-	-	5,827.84
3.2.9 OTROS ARRENDAMIENTOS	12,889.92	-	12,889.92	-	-	-	-	12,889.92
3.2.9.1 OTROS ARRENDAMIENTOS	12,889.92	-	12,889.92	-	-	-	-	12,889.92
3.3 SERV. PROF. CIENT. TÉCN. Y OTROS SERVICIOS	2,036.80	-	2,036.80	4,970.00	4,970.00	4,970.00	4,970.00	2,933.20
3.3.6 SERV. D/APOYO ADM. TRAD. FOT. E IMPRES.	2,036.80	-	2,036.80	-	-	-	-	2,036.80
3.3.6.4 IMPRESIÓN Y ELABORACIÓN DE MATERIAL INFORMATIVO, LIBROS, REVISTAS FOLLETOS TRIPTICOS	2,036.80	-	2,036.80	-	-	-	-	2,036.80
3.3.9 SERV. PROFESIONALES Y TÉCNICOS	-	-	-	4,970.00	4,970.00	4,970.00	4,970.00	4,970.00
3.3.9.1 SUBCONTRATACIÓN DE SERVICIOS	-	-	-	4,970.00	4,970.00	4,970.00	4,970.00	4,970.00
3.4 SERVICIOS FINANCIEROS Y BANCARIOS	22,206.14	-	22,206.14	19,895.16	19,895.16	19,895.16	19,895.16	2,310.98
3.4.5 SERVICIOS DE BIENES PATRIMONIALES	21,200.26	-	21,200.26	19,895.16	19,895.16	19,895.16	19,895.16	1,305.10
3.4.5.1 SEGURO DE BIENES PATRIMONIALES	21,200.26	-	21,200.26	19,895.16	19,895.16	19,895.16	19,895.16	1,305.10
3.4.9 SERV. FINANCIEROS Y BANCARIOS	1,005.88	-	1,005.88	-	-	-	-	1,005.88
3.4.9.1 SERV. FINANCIEROS Y BANCARIOS	1,005.88	-	1,005.88	-	-	-	-	1,005.88
3.5 SERV. D/INST. REPARACIÓN INTERIOR Y PINTURAS	443,241.13	-	443,241.13	65,599.76	65,599.76	65,599.76	65,599.76	377,641.37
3.5.1 CONSERVACIÓN Y REPARACIÓN DE BIENES PATRIMONIALES	4,953.60	-	4,953.60	-	-	-	-	4,953.60
3.5.1.1 CONSERVACIÓN Y REPARACIÓN DE BIENES PATRIMONIALES	4,953.60	-	4,953.60	-	-	-	-	4,953.60



Concepto	Egreso Aprobado -1	Ampliaciones/Reducciones -2	Egreso Modificado (3=1+2)	Egreso Comprometido	Egreso Devengado -4	Egreso Ejercido	Egreso Pagado -5	Subejercicio III (6=3-4) III+
3.5.5	REPAR.Y MANTTO D/EOPO D/TRANSPORTE		314,153.88	14,763.92	14,763.92	14,763.92	14,763.92	299,389.96
3.5.5.1	REPAR.Y MANTTO D/EG.D/TRANSPORTE		314,153.88	14,763.92	14,763.92	14,763.92	14,763.92	299,389.96
3.5.6	REP.Y MANTTO D/EG.D/DEF.Y SEGURIDAD		17,575.09	-	-	-	-	17,575.09
3.5.6.1	REP.Y MANTTO D/EG.D/DEF.Y SEGURIDAD		17,575.09	-	-	-	-	17,575.09
3.5.8	SERV.D/LIMPIEZA Y MANEJO DE DESECHOS		106,564.56	50,835.84	50,835.84	50,835.84	50,835.84	55,728.72
3.5.8.1	SERV.D/LIMPIEZA Y MANEJO DE DESECHOS		106,564.56	50,835.84	50,835.84	50,835.84	50,835.84	55,728.72
3.8	SERVICIOS OFICIALES		5,370.79	-	-	-	-	5,370.79
3.8.2	GASTOS DE ORDEN SOCIAL Y CULTURAL		5,370.79	-	-	-	-	5,370.79
3.8.2.1	GASTOS DE ORDEN SOCIAL Y CULTURAL		5,370.79	-	-	-	-	5,370.79
3.9	OTROS SERVICIOS GENERALES		410,436.00	84,144.00	84,144.00	84,144.00	84,144.00	326,292.00
3.9.2	IMPUESTOS Y DERECHOS		410,436.00	84,144.00	84,144.00	84,144.00	84,144.00	326,292.00
3.9.2.2	IMPUESTOS Y DERECHOS, OTROS IMPUESTO,		410,436.00	84,144.00	84,144.00	84,144.00	84,144.00	326,292.00
	TENENCIA, PLACAS,GASTOS DE							
	ESCRITURACION, REGISTRO PUBLICO DE							
	FOFYR		387,926.77					387,926.77
3	SERVICIOS GENERALES		387,926.77	-	-	-	-	387,926.77
3.2	SERVICIOS DE ARRENDAMIENTO		63,000.00	-	-	-	-	63,000.00
3.2.7	ARRENDAMIENTO DE ACTIVOS INTANGIBLES		63,000.00	-	-	-	-	63,000.00
3.2.7.1	ARRENDAMIENTOS DE ACTIVOS INTANGIBLES		63,000.00	-	-	-	-	63,000.00
3.3	SERV.PROF.CIENT.TECN.Y OTROS SERVICIOS		49,048.00	-	-	-	-	49,048.00
3.3.3	SERV.D/CONS.ADV.A.PROC.TEC.Y TEC.D/L INF.		49,048.00	-	-	-	-	49,048.00
3.3.3.1	SERV.D/CONS.ADV.A.PROC.TEC.Y TEC.D/L INF.		49,048.00	-	-	-	-	49,048.00
3.4	SERVICIOS FINAN.BANC.Y COMERCIALES		567.64	-	-	-	-	567.64
3.4.9	SERV. FINANC.BANC.Y COMERC. INTEGRALES		567.64	-	-	-	-	567.64
3.4.9.1	SERV. FINANC.BANC.Y COMERC. INTEGRALES		567.64	-	-	-	-	567.64
3.5	SERV.D/INST.REPAR.MANTTO Y CONSERVACION		275,311.13	-	-	-	-	275,311.13
3.5.2	INST.REP.Y MANT.MOB.Y EQ.ADM.EDUC.Y REC.		27,582.00	-	-	-	-	27,582.00
3.5.2.1	INST.REP.Y MANT.MOB.Y EQ.ADM.EDUC.Y REC.		27,582.00	-	-	-	-	27,582.00
3.5.3	INST.REP.Y MANT.EQ.COM.Y TEC.D/L INF.		61,508.03	-	-	-	-	61,508.03
3.5.3.1	INST.REP.Y MANT.EQ.COM.Y TEC.D/L INF.		61,508.03	-	-	-	-	61,508.03
3.5.8	SERV.D/LIMPIEZA Y MANEJO DE DESECHOS		186,221.10	-	-	-	-	186,221.10
3.5.8.1	SERV.D/LIMPIEZA Y MANEJO DE DESECHOS		186,221.10	-	-	-	-	186,221.10
4	TRANSF.ASIG.SUBSIDIOS Y OTRAS AYUDAS		1,546,389.13	210,281.41	210,281.41	210,281.41	210,281.41	1,336,107.72
	REPO		1,053,528.34	93,252.01	93,252.01	93,252.01	93,252.01	960,276.33
4	TRANSF.ASIG.SUBSIDIOS Y OTRAS AYUDAS		1,053,528.34	93,252.01	93,252.01	93,252.01	93,252.01	960,276.33
4.1	TRANSF.INT.Y ASIG.AL SECTOR PUBLICO		120,000.00	-	-	-	-	120,000.00
4.1.4	ASIG.PRESUP.A ORGANOS AUTONOMOS		120,000.00	-	-	-	-	120,000.00
4.1.4.1	ASIG.PRESUP.A ORGANOS AUTONOMOS		120,000.00	-	-	-	-	120,000.00
4.4	AYUDAS SOCIALES		933,528.34	93,252.01	93,252.01	93,252.01	93,252.01	840,276.33
4.4.1	AYUDAS SOCIALES A PERSONAS		320,629.79	69,952.01	69,952.01	69,952.01	69,952.01	250,677.78
4.4.1.1	AYUDAS SOCIALES A PERSONAS		320,629.79	69,952.01	69,952.01	69,952.01	69,952.01	250,677.78
4.4.1.1	AYUDAS SOC. A INSTIT. DE ENSEÑANZA		357,469.70	18,200.00	18,200.00	18,200.00	18,200.00	339,269.70
4.4.3	AYUDAS SOC. A INSTIT. DE ENSEÑANZA		357,469.70	18,200.00	18,200.00	18,200.00	18,200.00	339,269.70
4.4.3.1	AYUDAS SOC.A INSTIT. S/FINES DE LUCRO		170,948.85	5,100.00	5,100.00	5,100.00	5,100.00	165,848.85
4.4.5	AYUDAS SOC.A INSTIT. S/FINES DE LUCRO		170,948.85	5,100.00	5,100.00	5,100.00	5,100.00	165,848.85
4.4.5.1	AYUDAS SOC.A INSTIT. S/FINES DE LUCRO		170,948.85	5,100.00	5,100.00	5,100.00	5,100.00	165,848.85
4.4.8	AYUDAS A ASIST.MATUR.Y OTROS SINIESTROS		84,480.00	-	-	-	-	84,480.00
4.4.8.1	AYUDAS A ASIST.MATUR.Y OTROS SINIESTROS		84,480.00	-	-	-	-	84,480.00
	REPO INF		13,891.35					13,891.35
4	TRANSF.ASIG.SUBSIDIOS Y OTRAS AYUDAS		13,891.35	-	-	-	-	13,891.35
4.4	AYUDAS SOCIALES A PERSONAS		13,891.35	-	-	-	-	13,891.35
4.4.1	AYUDAS SOCIALES A PERSONAS		7,530.41	-	-	-	-	7,530.41
4.4.1.1	AYUDAS SOCIALES A PERSONAS		7,530.41	-	-	-	-	7,530.41






	Concepto	Egreso Aprobado 1	Ampliaciones/ Reducciones 2	Egreso Modificado (3=1+2)	Egreso Comprometido	Egreso Devengado 4	Egreso Ejercido	Egreso Pagado 5	Subejercicio III (6=3-4) III+
4.4.3	AYUDAS SOC. A INSTIT. DE ENSEÑANZA	5,300.00		5,300.00					5,300.00
4.4.3.1	AYUDAS SOC. A INSTIT. DE ENSEÑANZA	5,300.00		5,300.00					5,300.00
4.4.5	AYUDAS SOC. A INSTIT. S/FINES DE LUCRO	1,060.94		1,060.94					1,060.94
4.4.5.1	AYUDAS SOC. A INSTIT. S/FINES DE LUCRO	1,060.94		1,060.94					1,060.94
4	FONDO DE FOMENTO MUNICIPAL	278,497.36		278,497.36	87,000.00	87,000.00	87,000.00	87,000.00	191,497.36
4.4	TRANSF. ASIG. SUBSIDIOS Y OTRAS AYUDAS	278,497.36		278,497.36	87,000.00	87,000.00	87,000.00	87,000.00	191,497.36
4.4.1	AYUDAS SOCIALES	278,497.36		278,497.36	87,000.00	87,000.00	87,000.00	87,000.00	191,497.36
4.4.1.1	AYUDAS SOCIALES A PERSONAS	263,834.71		263,834.71	87,000.00	87,000.00	87,000.00	87,000.00	176,834.71
4.4.1.3	GASTOS DE FESTIVIDADES PATRONALES EN LOCALIDADES	263,834.71		263,834.71	87,000.00	87,000.00	87,000.00	87,000.00	263,834.71
4.4.8	AYUDAS P/DESAST. NATUR. Y OTROS SINIESTROS	14,662.65		14,662.65					14,662.65
4.4.8.1	AYUDAS P/DESAST. NATUR. Y OTROS SINIESTROS	14,662.65		14,662.65					14,662.65
4	FONDO GENERAL DE PARTICIPACIONES	110,040.00		110,040.00	15,720.00	15,720.00	15,720.00	15,720.00	94,320.00
4.5	TRANSF. ASIG. SUBSIDIOS Y OTRAS AYUDAS	110,040.00		110,040.00	15,720.00	15,720.00	15,720.00	15,720.00	94,320.00
4.5.1	PENSIONES Y JUBILACIONES	110,040.00		110,040.00	15,720.00	15,720.00	15,720.00	15,720.00	94,320.00
4.5.1.1	PENSIONES	110,040.00		110,040.00	15,720.00	15,720.00	15,720.00	15,720.00	94,320.00
4	FORTAMUN	90,432.08		90,432.08	14,309.40	14,309.40	14,309.40	14,309.40	76,122.68
4.4	TRANSF. ASIG. SUBSIDIOS Y OTRAS AYUDAS	90,432.08		90,432.08	14,309.40	14,309.40	14,309.40	14,309.40	76,122.68
4.4.1	AYUDAS SOCIALES	2,000.00		2,000.00					2,000.00
4.4.1.1	AYUDAS SOCIALES A PERSONAS	2,000.00		2,000.00					2,000.00
4.5	PENSIONES Y JUBILACIONES	88,432.08		88,432.08	14,309.40	14,309.40	14,309.40	14,309.40	74,122.68
4.5.1	PENSIONES	88,432.08		88,432.08	14,309.40	14,309.40	14,309.40	14,309.40	74,122.68
4.5.1.1	PENSIONES	88,432.08		88,432.08	14,309.40	14,309.40	14,309.40	14,309.40	74,122.68
5	BIENES MUEBLES, INMUEBLES E INTANGIBLES	1,176,087.06		1,176,087.06	82,214.78	82,214.78	82,214.78	82,214.78	1,093,872.28
REPO		390,570.14		390,570.14	11,020.00	11,020.00	11,020.00	11,020.00	379,550.14
5	BIENES MUEBLES, INMUEBLES E INTANGIBLES	390,570.14		390,570.14	11,020.00	11,020.00	11,020.00	11,020.00	379,550.14
5.1	MOBILIARIO Y EQUIPO DE ADMINISTRACIÓN	29,571.14		29,571.14	11,020.00	11,020.00	11,020.00	11,020.00	18,551.14
5.1.1	MUEBLES DE OFICINA Y ESTANTERÍA	3,999.00		3,999.00					3,999.00
5.1.1.1	MUEBLES DE OFICINA Y ESTANTERÍA	3,999.00		3,999.00					3,999.00
5.1.3	BIENES ARTÍSTICOS, CULT. Y CIENTÍFICOS								
5.1.3.1	BIENES ARTÍSTICOS, CULT. Y CIENTÍFICOS								
5.1.5	EQUIPO DE COMP. Y D/TECN. D/LA INFORMACIÓN	25,572.14		25,572.14					25,572.14
5.1.5.1	EQUIPO DE COMP. Y D/TECN. D/LA INFORMACIÓN	25,572.14		25,572.14					25,572.14
5.4	VEHÍCULOS Y EQUIPO DE TRANSPORTE	295,000.00		295,000.00					295,000.00
5.4.1	VEHÍCULOS Y EQUIPO TERRESTRE	295,000.00		295,000.00					295,000.00
5.4.1.1	VEHÍCULOS Y EQUIPO TERRESTRE	295,000.00		295,000.00					295,000.00
5.6	MAQUINARIA, OTROS EQUIPOS Y HERRAMIENTAS	7,999.00		7,999.00					7,999.00
5.6.5	EQUIPO DE COMUN. Y TELECOMUNICACIÓN	7,999.00		7,999.00					7,999.00
5.6.5.1	EQUIPO DE COMUN. Y TELECOMUNICACIÓN	7,999.00		7,999.00					7,999.00
5.9	ACTIVOS INTANGIBLES	58,000.00		58,000.00					58,000.00
5.9.1	SOFTWARE	58,000.00		58,000.00					58,000.00
5.9.1.1	SOFTWARE	58,000.00		58,000.00					58,000.00
5	FORTAMUN BIENES MUEBLES E INTANGIBLES	491,964.39		491,964.39	491,964.39	491,964.39	491,964.39	491,964.39	491,964.39
5.1	MOBILIARIO Y EQUIPO DE ADMINISTRACIÓN	157,916.60		157,916.60	157,916.60	157,916.60	157,916.60	157,916.60	157,916.60
5.1.5	EQUIPO DE COMP. Y D/TECN. D/LA INFORMACIÓN	157,916.60		157,916.60	157,916.60	157,916.60	157,916.60	157,916.60	157,916.60
5.1.5.1	EQUIPO DE COMP. Y D/TECN. D/LA INFORMACIÓN	157,916.60		157,916.60	157,916.60	157,916.60	157,916.60	157,916.60	157,916.60





[Handwritten signature and scribbles over the bottom right portion of the page, partially overlapping the stamps.]

Concepto	Egreso Aprobado -1	Ampliaciones/ Reducciones 2	Egreso Modificado (3=1+2)	Egreso Comprometido	Egreso Devengado -4	Egreso Ejercido	Egreso Pagado -5	Subejercicio III III+ (6=3+4) III+
5.3 EQUIPO E INSTRUMENTAL MÉD. Y D/LAB.	23,200.00		23,200.00	-	-	-	-	23,200.00
5.3.2 INSTRUMENTAL MÉDICO Y DE LABORATORIO	23,200.00		23,200.00	-	-	-	-	23,200.00
5.3.2.1 INSTRUMENTAL MÉDICO Y DE LABORATORIO	23,200.00		23,200.00	-	-	-	-	23,200.00
5.4 VEHÍCULOS Y EQUIPO DE TRANSPORTE	273,760.00		273,760.00	-	-	-	-	273,760.00
5.4.1 VEHÍCULOS Y EQUIPO TERRESTRE	273,760.00		273,760.00	-	-	-	-	273,760.00
5.4.1.1 VEHÍCULOS Y EQUIPO TERRESTRE	273,760.00		273,760.00	-	-	-	-	273,760.00
5.6 MAQUINARIA, OTROS EQUIPOS Y HERRAMIENTAS	37,087.79		37,087.79	-	-	-	-	37,087.79
5.6.5 EQUIPO DE COMUN. Y TELECOMUNICACIÓN	37,087.79		37,087.79	-	-	-	-	37,087.79
5.6.5.1 EQUIPO DE COMUN. Y TELECOMUNICACIÓN	37,087.79		37,087.79	-	-	-	-	37,087.79
FOFYR	293,552.53	-	293,552.53	71,194.78	71,194.78	71,194.78	71,194.78	222,357.75
5 BIENES MUEBLES, INMUEBLES E INTANGIBLES	293,552.53		293,552.53	71,194.78	71,194.78	71,194.78	71,194.78	222,357.75
5.1 MOBILIARIO Y EQUIPO DE ADMINISTRACIÓN	260,265.54		260,265.54	71,194.78	71,194.78	71,194.78	71,194.78	189,070.76
5.1.1 MUEBLES DE OFICINA Y ESTANTERÍA	47,819.27		47,819.27	-	-	-	-	47,819.27
5.1.1.1 MUEBLES DE OFICINA Y ESTANTERÍA	47,819.27		47,819.27	-	-	-	-	47,819.27
5.1.5 EQUIPO DE CÓMP. Y D/TECN.D/LA INFORMACIÓN	137,987.27		137,987.27	71,194.78	71,194.78	71,194.78	71,194.78	66,792.49
5.1.5.1 EQUIPO DE CÓMP. Y D/TECN.D/LA INFORMACIÓN	137,987.27		137,987.27	71,194.78	71,194.78	71,194.78	71,194.78	66,792.49
5.1.9 OTROS MOBILIARIOS Y EQOS DE ADMÓN	74,459.00		74,459.00	-	-	-	-	74,459.00
5.1.9.1 OTROS MOBILIARIOS Y EQOS DE ADMÓN	74,459.00		74,459.00	-	-	-	-	74,459.00
5.6 MAQUINARIA, OTROS EQUIPOS Y HERRAMIENTAS	33,286.99		33,286.99	-	-	-	-	33,286.99
5.6.5 EQUIPO DE COMUN. Y TELECOMUNICACIÓN	28,697.00		28,697.00	-	-	-	-	28,697.00
5.6.5.1 EQUIPO DE COMUN. Y TELECOMUNICACIÓN	28,697.00		28,697.00	-	-	-	-	28,697.00
5.6.7 HERRAMIENTAS Y MÁQUINAS-HERRAMIENTA	4,589.99		4,589.99	-	-	-	-	4,589.99
5.6.7.1 HERRAMIENTAS Y MÁQUINAS - HERRAMIENTA	4,589.99		4,589.99	-	-	-	-	4,589.99
INVERSIÓN PÚBLICA	8,788,470.00	-	8,788,470.00	-	-	-	-	8,788,470.00
6 INVERSIÓN PÚBLICA	8,788,470.00		8,788,470.00	-	-	-	-	8,788,470.00
6.1 OBRA PÚBLICA E/BIENES D/DOMINIO PÚBL.	8,788,470.00		8,788,470.00	-	-	-	-	8,788,470.00
6.1.2 EDIFICACIÓN NO HABITACIONAL	8,788,470.00		8,788,470.00	-	-	-	-	8,788,470.00
6.1.2.2 CONSTRUCCIÓN NUEVA P/EDIFIC.N/HABIT.	8,788,470.00		8,788,470.00	-	-	-	-	8,788,470.00
7 INVERSIONES FINANCIERAS Y OTRAS PROV.	-	-	-	-	-	-	-	-
7.1 INV. FOMENTO ACTIVIDADES PRODUCTIVAS	-	-	-	-	-	-	-	-
7.2 ACCIONES Y PARTICIPACIONES DE CAPITAL	-	-	-	-	-	-	-	-
7.3 COMPRA DE TÍTULOS Y VALORES	-	-	-	-	-	-	-	-
7.4 CONCESIÓN DE PRÉSTAMOS	-	-	-	-	-	-	-	-
7.5 INVERSIONES E/FID.MAND. Y OTROS ANÁLOGOS	-	-	-	-	-	-	-	-
7.6 OTRAS INVERSIONES FINANCIERAS	-	-	-	-	-	-	-	-
7.9 PROVISIONES P/CONT.Y OTR EROG.ESPEC.	-	-	-	-	-	-	-	-
8 PARTICIPACIONES Y APORTACIONES	-	-	-	-	-	-	-	-
8.1 PARTICIPACIONES	-	-	-	-	-	-	-	-
8.3 APORTACIONES	-	-	-	-	-	-	-	-
8.5 CONVENIOS	-	-	-	-	-	-	-	-
9 DEUDA PÚBLICA	-	-	-	-	-	-	-	-
9.1 AMORTIZACIÓN DE LA DEUDA PÚBLICA	-	-	-	-	-	-	-	-
9.2 INTERÉS DE LA DEUDA PÚBLICA	-	-	-	-	-	-	-	-
9.3 COMISIONES DE LA DEUDA PÚBLICA	-	-	-	-	-	-	-	-
9.4 GASTOS DE LA DEUDA PÚBLICA	-	-	-	-	-	-	-	-
9.5 CONTRIBUCIONES A LA DEUDA PÚBLICA	-	-	-	-	-	-	-	-



Concepto	Egreso Aprobado -1	Ampliaciones/ Reducciones -2	Egreso Modificado (3=1+2)	Egreso Comprometido	Egreso Devengado -4	Egreso Ejercido	Egreso Pagado -5	Subejercicio III III* (6=3-4) III*
9.6 APOYOS FINANCIEROS	-	-	-	-	-	-	-	-
9.9 ADEUDOS DE EJERC.FISC.ANTER. (ADEFAS)	-	-	-	-	-	-	-	-
TOTAL DEL GASTO	\$ 59,090,485.59	\$ -	\$ 59,090,485.59	\$ 7,597,008.37	\$ 7,597,008.37	\$ 7,597,008.37	\$ 7,310,369.21	\$ 51,493,477.22

"Las cifras contenidas en este estado financiero son veraces y contienen toda la información referente a la situación y/o los resultados del Municipio de Tlahuelilpan, afirmando ser legalmente responsables de la información y/o los resultados de la información referida en falso sobre las mismas."





[Handwritten signature]
 PEDRO GONZALEZ FRIAS
 PRESIDENTE MUNICIPAL CONSTITUCIONAL

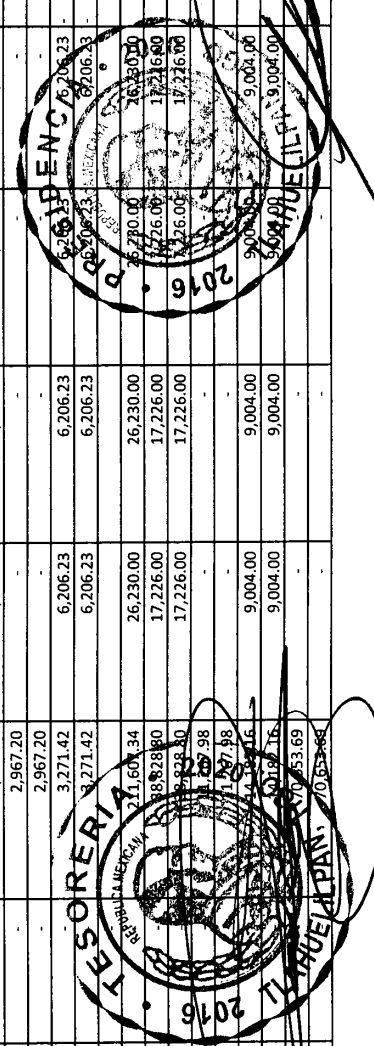
[Handwritten signature]
 ARTHUR LEON GOMEZ
 TESORERO MUNICIPAL

MUNICIPIO DE TLAHUELPAN
R.F.C. MTL850101A20
ESTADO ANALÍTICO DEL EJERCICIO DEL PRESUPUESTO POR FUENTE DE FINANCIAMIENTO.
DEL 1 DE ENERO AL 31 DE ENERO DE 2020.



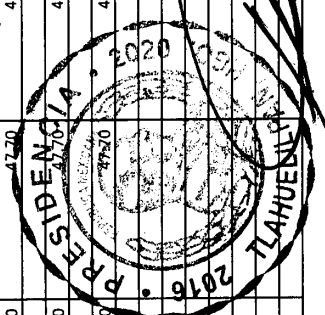
Concepto	Egreso Aprobado -1	Ampliaciones/ Reducciones -2	Egreso Modificado (3-1+2)	Egreso Comprometido	Egreso Devengado -4	Egreso Ejercido	Egreso Pagado -5	Subejercicio III (6-3-4) III+
SERVICIOS PERSONALES	26,519,581.37	-	26,519,581.37	1,608,573.37	1,608,573.37	1,608,573.37	1,477,014.55	24,911,008.00
REPO 2020	311,514.00	-	311,514.00	-	-	-	-	311,514.00
SERVICIOS PERSONALES	311,514.00	-	311,514.00	-	-	-	-	311,514.00
1.1 REMUNERACIONES PERSONALES	253,000.00	-	253,000.00	-	-	-	-	253,000.00
1.2 REMUNERACIONES PERSONALES	253,000.00	-	253,000.00	-	-	-	-	253,000.00
1.2.1 SUELDOS BASE A PERSONAL EVENTUAL	253,000.00	-	253,000.00	-	-	-	-	253,000.00
1.3 REMUNERACIONES ADICIONALES Y ESPECIALES	58,514.00	-	58,514.00	-	-	-	-	58,514.00
1.3.1 COMPENSACIONES	58,514.00	-	58,514.00	-	-	-	-	58,514.00
1.3.4.1 COMPENSACIONES	58,514.00	-	58,514.00	-	-	-	-	58,514.00
FONDO DE FOMENTO MUNICIPAL	1,946,555.00	-	1,946,555.00	-	-	-	-	1,946,555.00
SERVICIOS PERSONALES	1,946,555.00	-	1,946,555.00	-	-	-	-	1,946,555.00
1.3 REMUNERACIONES ADICIONALES Y ESPECIALES	1,874,647.79	-	1,874,647.79	-	-	-	-	1,874,647.79
1.3.2 PRIMAS DE VACACIONES Y GRATIFICACIONES	1,843,447.79	-	1,843,447.79	-	-	-	-	1,843,447.79
1.3.2.1 AGUINALDO O GRATIFICACION DE FIN DE AÑO	1,843,447.79	-	1,843,447.79	-	-	-	-	1,843,447.79
1.3.3 HORAS EXTRAORDINARIAS	31,200.00	-	31,200.00	-	-	-	-	31,200.00
1.3.3.1 HORAS EXTRAORDINARIAS	31,200.00	-	31,200.00	-	-	-	-	31,200.00
1.5 OTRAS PRESTACIONES SOCIALES Y ECONOMICAS	71,907.21	-	71,907.21	-	-	-	-	71,907.21
1.5.2 INDEMNIZACIONES	71,907.21	-	71,907.21	-	-	-	-	71,907.21
1.5.2.1 INDEMNIZACIONES	71,907.21	-	71,907.21	-	-	-	-	71,907.21
FONDO GENERAL DE PARTICIPACIONES	17,328,918.47	-	17,328,918.47	1,254,968.73	1,254,968.73	1,254,968.73	1,154,467.01	16,073,949.74
SERVICIOS PERSONALES	17,328,918.47	-	17,328,918.47	1,254,968.73	1,254,968.73	1,254,968.73	1,154,467.01	16,073,949.74
1.1 REMUNERACIONES PERSONALES	15,507,471.11	-	15,507,471.11	1,174,266.79	1,174,266.79	1,174,266.79	1,105,375.34	14,333,204.32
1.1.1 DIETAS	3,332,584.28	-	3,332,584.28	234,000.00	234,000.00	234,000.00	196,553.28	3,098,584.28
1.1.1.1 DIETAS	3,332,584.28	-	3,332,584.28	234,000.00	234,000.00	234,000.00	196,553.28	3,098,584.28
1.1.3 SUELDOS BASE A PERSONAL PERMANENTE	12,174,886.83	-	12,174,886.83	940,266.79	940,266.79	940,266.79	908,822.06	11,234,620.04
1.1.3.1 SUELDOS BASE A PERSONAL PERMANENTE	12,174,886.83	-	12,174,886.83	940,266.79	940,266.79	940,266.79	908,822.06	11,234,620.04
1.2 REMUNERACIONES PERSONALES	91,200.00	-	91,200.00	7,663.33	7,663.33	7,663.33	7,663.33	83,536.67
1.2.2 SUELDOS BASE A PERSONAL EVENTUAL	91,200.00	-	91,200.00	7,663.33	7,663.33	7,663.33	7,663.33	83,536.67
1.2.2.1 SUELDOS BASE A PERSONAL EVENTUAL	91,200.00	-	91,200.00	7,663.33	7,663.33	7,663.33	7,663.33	83,536.67
1.3 REMUNERACIONES ADICIONALES Y ESPECIALES	1,405,174.19	-	1,405,174.19	44,423.90	44,423.90	44,423.90	27,510.62	1,360,750.29
1.3.2 PRIMAS DE VACACIONES Y GRATIFICACIONES	416,700.79	-	416,700.79	-	-	-	-	416,700.79
1.3.2.1 PRIMAS DE VACACIONES	205,500.76	-	205,500.76	-	-	-	-	205,500.76
1.3.2.2 AGUINALDO O GRATIFICACION DE FIN DE AÑO	211,200.03	-	211,200.03	-	-	-	-	211,200.03
1.3.3 HORAS EXTRAORDINARIAS	315,186.60	-	315,186.60	-	-	-	-	315,186.60
1.3.3.1 HORAS EXTRAORDINARIAS	315,186.60	-	315,186.60	-	-	-	-	315,186.60
1.3.4 COMPENSACIONES	673,286.80	-	673,286.80	44,423.90	44,423.90	44,423.90	27,510.62	628,862.90
1.3.4.1 COMPENSACIONES	673,286.80	-	673,286.80	44,423.90	44,423.90	44,423.90	27,510.62	628,862.90
1.5 OTRAS PRESTACIONES SOCIALES Y ECONOMICAS	325,073.17	-	325,073.17	28,614.71	28,614.71	28,614.71	29,645.46	296,458.46
1.5.2 INDEMNIZACIONES	95,673.17	-	95,673.17	9,614.71	9,614.71	9,614.71	6,740.94	86,058.46
1.5.2.1 INDEMNIZACIONES	95,673.17	-	95,673.17	9,614.71	9,614.71	9,614.71	6,740.94	86,058.46
1.5.9 OTRAS PRESTACIONES SOCIALES Y ECONOMICAS	229,400.00	-	229,400.00	19,000.00	19,000.00	19,000.00	22,904.52	210,400.00
1.5.9.1 OTRAS PRESTACIONES SOCIALES Y ECONOMICAS	229,400.00	-	229,400.00	19,000.00	19,000.00	19,000.00	22,904.52	210,400.00
ECONOMICAS (CANASTA BASICA)	-	-	-	-	-	-	-	-
ECONOMICAS (CANASTA BASICA)	-	-	-	-	-	-	-	-
FONDO MUNICIPAL	6,932,593.90	-	6,932,593.90	353,604.64	353,604.64	353,604.64	353,604.64	6,578,989.26
SERVICIOS PERSONALES	6,932,593.90	-	6,932,593.90	353,604.64	353,604.64	353,604.64	353,604.64	6,578,989.26
1.1 REMUNERACIONES PERSONALES	5,252,039.98	-	5,252,039.98	308,635.10	308,635.10	308,635.10	307,720.03	4,943,404.88
1.1.1 SUELDOS BASE A PERSONAL PERMANENTE	5,252,039.98	-	5,252,039.98	308,635.10	308,635.10	308,635.10	307,720.03	4,943,404.88
1.1.3 SUELDOS BASE A PERSONAL PERMANENTE	5,252,039.98	-	5,252,039.98	308,635.10	308,635.10	308,635.10	307,720.03	4,943,404.88
1.1.3.1 SUELDOS BASE A PERSONAL PERMANENTE	5,252,039.98	-	5,252,039.98	308,635.10	308,635.10	308,635.10	307,720.03	4,943,404.88






	Concepto	Egreso Aprobado -1	Ampliaciones/ Reducciones 2	Egreso Modificado (3=1+2)	Egreso Comprometido	Egreso Devengado -4	Egreso Ejercido	Egreso Pagado -5	Subejercicio III+ (6=3-4) III+
1.3	REMUNERACIONES ADICIONALES Y ESPECIALES	1,327,886.76	-	1,327,886.76	30,172.38	30,172.38	30,172.38	9,775.76	1,297,714.38
1.3.1	PRIMAS POR AÑOS DE SERV. EFECT. PRESTADOS	-	-	-	10,672.38	10,672.38	10,672.38	-	10,672.38
1.3.1.1	PRIMAS POR AÑOS DE SERVICIOS EFECTIVAMENTE PRESTADOS	-	-	-	10,672.38	10,672.38	10,672.38	-	10,672.38
1.3.2	PRIMAS DE VAC. DOM. Y GRATIF. D/FIN DE AÑO	979,086.76	-	979,086.76	-	-	-	-	979,086.76
1.3.2.1	PRIMAS DE VACACIONAL	89,008.13	-	89,008.13	-	-	-	-	89,008.13
1.3.2.2	AGUINALDO O GRATIFICACIÓN DE FIN DE AÑO	890,078.63	-	890,078.63	-	-	-	-	890,078.63
1.3.3	HORAS EXTRAORDINARIAS	92,000.00	-	92,000.00	-	-	-	-	92,000.00
1.3.3.1	HORAS EXTRAORDINARIAS	92,000.00	-	92,000.00	-	-	-	-	92,000.00
1.3.4	COMPENSACIONES	256,800.00	-	256,800.00	19,500.00	19,500.00	19,500.00	9,775.76	237,300.00
1.3.4.1	COMPENSACIONES	256,800.00	-	256,800.00	19,500.00	19,500.00	19,500.00	9,775.76	237,300.00
1.5	OTRAS PRESTACIONES SOCIALES Y ECONÓMICAS	316,667.16	-	316,667.16	14,797.16	14,797.16	14,797.16	5,051.75	301,870.00
1.5.2	INDEMNIZACIONES	124,667.16	-	124,667.16	2,997.16	2,997.16	2,997.16	-	121,670.00
1.5.2.1	INDEMNIZACIONES	124,667.16	-	124,667.16	2,997.16	2,997.16	2,997.16	-	121,670.00
1.5.4	PRESTACIONES CONTRACTUALES	192,000.00	-	192,000.00	11,800.00	11,800.00	11,800.00	5,051.75	180,200.00
1.5.4.2	COMPENSACION GARANTIZADA (GRATIFICACION)	192,000.00	-	192,000.00	11,800.00	11,800.00	11,800.00	5,051.75	180,200.00
1.7	PAGO DE ESTÍMULOS A SERVIDORES PÚBLICOS	36,000.00	-	36,000.00	-	-	-	-	36,000.00
1.7.1	ESTÍMULOS	36,000.00	-	36,000.00	-	-	-	-	36,000.00
1.7.1.1	ESTÍMULOS	36,000.00	-	36,000.00	-	-	-	-	36,000.00
2	MATERIALES Y SUMINISTROS	7,130,532.58	-	7,130,532.58	1,678,114.51	1,678,114.51	1,678,114.51	1,678,114.51	5,452,418.07
2	MATERIALES Y SUMINISTROS	1,689,853.62	-	1,689,853.62	52,126.23	52,126.23	52,126.23	52,126.23	1,637,727.39
2.1	MATERIALES DE ADMINISTRACIÓN, EMISIÓN DE DOCUMENTOS Y ARTÍCULOS OFICIALES	1,689,853.62	-	1,689,853.62	52,126.23	52,126.23	52,126.23	52,126.23	1,637,727.39
2.1.1	MATERIALES, ÚTILES Y EQUIPOS MENORES DE OFICINA	716,130.56	-	716,130.56	-	-	-	-	716,130.56
2.1.1.1	MATERIALES ÚTILES Y EQUIPOS MENORES DE OFICINA	232,787.66	-	232,787.66	-	-	-	-	232,787.66
2.1.1.1.1	MATERIALES ÚTILES Y EQUIPOS MENORES DE OFICINA	232,787.66	-	232,787.66	-	-	-	-	232,787.66
2.1.2	MATERIALES Y ÚTILES D/IMPRES. Y REPROD.	19,301.04	-	19,301.04	-	-	-	-	19,301.04
2.1.2.1	MATERIALES Y ÚTILES DE IMPRESION Y REPRODUCCION	19,301.04	-	19,301.04	-	-	-	-	19,301.04
2.1.4	MAT.ÚTIL Y EQPOS MEN.TECN.D/L INF.Y COM.	316,240.01	-	316,240.01	-	-	-	-	316,240.01
2.1.4.1	MAT. ÚTIL Y EQUIPOS MEN. TECN. D/L INF. Y COM.	316,240.01	-	316,240.01	-	-	-	-	316,240.01
2.1.5	MATERIAL IMPRESO E INFORMACIÓN DIGITAL	50,868.54	-	50,868.54	-	-	-	-	50,868.54
2.1.5.1	MATERIAL IMPRESO E INFORMACIÓN DIGITAL	50,868.54	-	50,868.54	-	-	-	-	50,868.54
2.1.6	MATERIAL DE LIMPIEZA	66,373.31	-	66,373.31	-	-	-	-	66,373.31
2.1.6.1	MATERIAL DE LIMPIEZA	66,373.31	-	66,373.31	-	-	-	-	66,373.31
2.1.7	MATERIALES Y ÚTILES DE ENSEÑANZA	30,560.00	-	30,560.00	-	-	-	-	30,560.00
2.1.7.1	MATERIALES Y ÚTILES DE ENSEÑANZA	30,560.00	-	30,560.00	-	-	-	-	30,560.00
2.2	ALIMENTOS Y UTENSILIOS	289,973.30	-	289,973.30	25,896.23	25,896.23	25,896.23	25,896.23	264,077.07
2.2.1	PRODUCTOS ALIMENTICIOS PARA PERSONAS	283,734.68	-	283,734.68	19,690.00	19,690.00	19,690.00	19,690.00	264,044.68
2.2.1.1	PRODUCTOS ALIMENTICIOS PARA ANIMALES	2,967.20	-	2,967.20	-	-	-	-	2,967.20
2.2.1.2	PRODUCTOS ALIMENTICIOS PARA PERSONAS	283,734.68	-	283,734.68	19,690.00	19,690.00	19,690.00	19,690.00	264,044.68
2.2.2	PRODUCTOS ALIMENTICIOS PARA ANIMALES	2,967.20	-	2,967.20	-	-	-	-	2,967.20
2.2.2.1	PRODUCTOS ALIMENTICIOS PARA ANIMALES	2,967.20	-	2,967.20	-	-	-	-	2,967.20
2.2.3	UTENSILIOS P/EL SERVICIO DE ALIMENTOS	3,271.42	-	3,271.42	6,206.23	6,206.23	6,206.23	6,206.23	2,934.81
2.2.3.1	UTENSILIOS PARA SERVICIOS DE ALIMENTACION	3,271.42	-	3,271.42	6,206.23	6,206.23	6,206.23	6,206.23	2,934.81
2.4	MATERIALES Y ARTÍCULOS DE REPAR.	211,607.34	-	211,607.34	26,230.00	26,230.00	26,230.00	26,230.00	185,377.34
2.4.1	PRODUCTOS MINERALES NO METÁLICOS	38,828.80	-	38,828.80	17,226.00	17,226.00	17,226.00	17,226.00	21,602.80
2.4.1.1	PRODUCTOS MINERALES NO METÁLICOS	38,828.80	-	38,828.80	17,226.00	17,226.00	17,226.00	17,226.00	21,602.80
2.4.3	CAL. YESO Y PRODUCTOS DE YESO	11,267.98	-	11,267.98	-	-	-	-	11,267.98
2.4.3.1	CAL. YESO Y PRODUCTOS DE YESO	11,267.98	-	11,267.98	-	-	-	-	11,267.98
2.4.4	MADERA Y PRODUCTOS DE MADERA	14,182.16	-	14,182.16	9,004.00	9,004.00	9,004.00	9,004.00	5,178.16
2.4.4.1	MADERA Y PRODUCTOS DE MADERA	14,182.16	-	14,182.16	9,004.00	9,004.00	9,004.00	9,004.00	5,178.16
2.4.6	MATERIAL ELECTRICO Y ELECTRONICO	70,653.69	-	70,653.69	-	-	-	-	70,653.69
2.4.6.1	MATERIAL ELECTRICO Y ELECTRONICO	70,653.69	-	70,653.69	-	-	-	-	70,653.69






	Concepto	Egreso Aprobado -1	Ampliaciones/Reducciones -2	Egreso Modificado (3-1+2)	Egreso Comprometido	Egreso Devengado -4	Egreso Ejercido	Egreso Pagado -5	Subejercicio III (6-3-4) III+
2.4.7	ARTÍCULOS METÁLICOS PARA LA CONSTRUCCIÓN	52,296.92	-	52,296.92	-	-	-	-	52,296.92
2.4.7.1	ARTÍCULOS METÁLICOS PARA LA CONSTRUCCIÓN	52,296.92	-	52,296.92	-	-	-	-	52,296.92
2.4.8	MATERIALES COMPLEMENTARIOS	15,355.79	-	15,355.79	-	-	-	-	15,355.79
2.4.8.1	MATERIALES COMPLEMENTARIOS	15,355.79	-	15,355.79	-	-	-	-	15,355.79
2.4.9	OTROS MATERIALES Y ART. D/CONST. Y REPAR.	9,022.00	-	9,022.00	-	-	-	-	9,022.00
2.4.9.1	OTROS MATERIALES Y ARTÍCULOS DE CONSTRUCCIÓN Y REPARACIÓN	9,022.00	-	9,022.00	-	-	-	-	9,022.00
2.5	PRODUCTOS QUIM. FARMAC. Y DE LABORATORIO	47,486.26	-	47,486.26	-	-	-	-	47,486.26
2.5.1	PRODUCTOS QUÍMICOS BÁSICOS	474.00	-	474.00	-	-	-	-	474.00
2.5.1.1	PRODUCTOS QUÍMICOS BÁSICOS	474.00	-	474.00	-	-	-	-	474.00
2.5.2	FERTILIZANTES, PESTIC Y OTROS AGROQ.	6,541.16	-	6,541.16	-	-	-	-	6,541.16
2.5.2.1	FERTILIZANTES, PESTICIDAS Y OTROS AGROQ.	6,541.16	-	6,541.16	-	-	-	-	6,541.16
2.5.4	MATERIALES, ACCES. Y SUMIN. MÉDICOS	40,471.10	-	40,471.10	-	-	-	-	40,471.10
2.5.4.1	MATERIALES, ACCESORIOS Y SUMINISTROS MÉDICOS	40,471.10	-	40,471.10	-	-	-	-	40,471.10
2.6	COMBUSTIBLES, LUBRICANTES Y ADITIVOS	213,475.07	-	213,475.07	-	-	-	-	213,475.07
2.6.1	COMBUSTIBLES, LUBRICANTES Y ADITIVOS	213,475.07	-	213,475.07	-	-	-	-	213,475.07
2.6.1.1	COMBUSTIBLES, LUBRICANTES Y ADITIVOS	213,475.07	-	213,475.07	-	-	-	-	213,475.07
2.7	VEST.BLANCOS, PREND. D/PROT. Y ART. DEP.	136,510.31	-	136,510.31	-	-	-	-	136,510.31
2.7.1	VESTUARIO Y UNIFORMES	121,958.92	-	121,958.92	-	-	-	-	121,958.92
2.7.1.1	VESTUARIOS Y UNIFORMES	121,958.92	-	121,958.92	-	-	-	-	121,958.92
2.7.2	PRENDAS DE SEG. Y PROT. PERSONAL	2,857.67	-	2,857.67	-	-	-	-	2,857.67
2.7.2.1	PRENDAS DE SEG. Y PROTECCION DEL PERSONAL	2,857.67	-	2,857.67	-	-	-	-	2,857.67
2.7.3	ARTÍCULOS DEPORTIVOS	10,583.84	-	10,583.84	-	-	-	-	10,583.84
2.7.3.1	ARTÍCULOS DEPORTIVOS	10,583.84	-	10,583.84	-	-	-	-	10,583.84
2.7.4	PRODUCTOS TEXTILES	1,109.88	-	1,109.88	-	-	-	-	1,109.88
2.7.4.1	PRODUCTOS TEXTILES	1,109.88	-	1,109.88	-	-	-	-	1,109.88
2.9	HERRAMIENTAS, REFACC. Y ACCES. MENORES	74,670.78	-	74,670.78	-	-	-	-	74,670.78
2.9.1	HERRAMIENTAS MENORES	47,591.18	-	47,591.18	-	-	-	-	47,591.18
2.9.1.1	HERRAMIENTAS MENORES	47,591.18	-	47,591.18	-	-	-	-	47,591.18
2.9.2	REFACCIONES Y ACCES. MEN. D/EDIFICIOS	9,835.91	-	9,835.91	-	-	-	-	9,835.91
2.9.2.1	REFACCIONES Y ACCESORIOS MENORES DE EDIFICIOS	9,835.91	-	9,835.91	-	-	-	-	9,835.91
2.9.3	REF. Y ACC. MEN. MOB. EQPO D/ADM. EDUC. Y REC.	2,937.00	-	2,937.00	-	-	-	-	2,937.00
2.9.3.1	REF. Y ACCESORIOS MENORES MOB. EQUIPO DE ADMON. EDUCACIÓN Y RECREATIVO	2,937.00	-	2,937.00	-	-	-	-	2,937.00
2.9.6	REFACCIONES Y ACCES. MEN. D/EQPO D/TRANS.	10,673.00	-	10,673.00	-	-	-	-	10,673.00
2.9.6.1	REFACCIONES Y ACCESORIOS MENORES DE EQUIPO DE TRANSPORTE	10,673.00	-	10,673.00	-	-	-	-	10,673.00
2.9.8	REFACCIONES Y ACC. MEN. D/MAQ. Y OTROS EQ.	3,633.69	-	3,633.69	-	-	-	-	3,633.69
2.9.8.1	REFACCIONES Y ACCESORIOS MENORES DE MAQUINARIA Y OTROS EQUIPOS	3,633.69	-	3,633.69	-	-	-	-	3,633.69
2	REPO DIF	322,255.81	-	322,255.81	3,363.00	3,363.00	3,363.00	3,363.00	318,892.81
2.1	MATERIALES Y SUMINISTROS	322,255.81	-	322,255.81	3,363.00	3,363.00	3,363.00	3,363.00	318,892.81
2.1.1	MATERIALES DE ADMINISTRACIÓN, EMISIÓN DE DOCUMENTOS, ARTÍCULOS OFICIALES	32,359.22	-	32,359.22	47.70	47.70	47.70	47.70	32,311.52
2.1.1.1	MATERIALES ÚTILES Y EQUIPOS MENORES	18,691.24	-	18,691.24	47.70	47.70	47.70	47.70	18,643.54
2.1.1.1.1	MATERIALES ÚTILES Y EQUIPOS MENORES DE OFICINA	18,691.24	-	18,691.24	47.70	47.70	47.70	47.70	18,643.54
2.1.2	MATERIALES ÚTILES DE REPARACIÓN	3,595.78	-	3,595.78	-	-	-	-	3,595.78
2.1.2.1	MATERIALES ÚTILES DE REPARACIÓN	3,595.78	-	3,595.78	-	-	-	-	3,595.78
2.1.4	MATERIALES ÚTILES DE MAQ. Y OTROS EQ.	1,432.00	-	1,432.00	-	-	-	-	1,432.00
2.1.4.1	MATERIALES ÚTILES DE MAQ. Y OTROS EQ. Y COM.	1,432.00	-	1,432.00	-	-	-	-	1,432.00
2.1.6	MATERIAL DE LIMPIEZA	8,640.20	-	8,640.20	-	-	-	-	8,640.20






Concepto	Egreso Aprobado -1	Ampliaciones/Reducciones 2	Egreso Modificado (3=1+2)	Egreso Comprometido	Egreso Devengado -4	Egreso Ejercido	Egreso Pagado -5	Subejercicio II (6=4-5) III-
2.1.6.1 MATERIAL DE LIMPIEZA	8,640.20		8,640.20					8,640.20
2.2 ALIMENTOS Y UTENSILIOS	268,397.50		268,397.50	3,315.30	3,315.30	3,315.30	3,315.30	265,082.20
2.2.1 PRODUCTOS ALIMENTICIOS PARA PERSONAS	267,602.50		267,602.50	3,315.30	3,315.30	3,315.30	3,315.30	264,287.20
2.2.1.1 PRODUCTOS ALIMENTICIOS PARA PERSONAS	267,602.50		267,602.50	3,315.30	3,315.30	3,315.30	3,315.30	264,287.20
2.2.3 UTENSILIOS P/EL SERVICIO D/ALIMENT.	795.00		795.00					795.00
2.2.3.1 UTENSILIOS PARA EL SERVICIO DE ALIMENTACIÓN	795.00		795.00					795.00
2.4 MATERIALES Y ART. D/CONST. Y DE REPAR.	2,762.00		2,762.00					2,762.00
2.4.1 PRODUCTOS MINERALES NO METÁLICOS	72.00		72.00					72.00
2.4.1.1 PRODUCTOS MINERALES NO METÁLICOS	72.00		72.00					72.00
2.4.3 CAL, YESO Y PRODUCTOS DE YESO	102.00		102.00					102.00
2.4.3.1 CAL, YESO Y PRODUCTOS DE YESO	102.00		102.00					102.00
2.4.5 VIDRIO Y PRODUCTOS DE VIDRIO	960.00		960.00					960.00
2.4.5.1 VIDRIO Y PRODUCTOS DE VIDRIO	960.00		960.00					960.00
2.4.6 MATERIAL ELÉCTRICO Y ELECTRÓNICO	1,628.00		1,628.00					1,628.00
2.4.6.1 MATERIAL ELÉCTRICO Y ELECTRÓNICO	1,628.00		1,628.00					1,628.00
2.5 PRODUCTOS QUÍM. FARMAC. Y DE LABORATORIO	5,409.69		5,409.69					5,409.69
2.5.4 MATERIALES, ACCES. Y SUMIN. MÉDICOS	3,112.89		3,112.89					3,112.89
2.5.4.1 MATERIALES, ACCESORIOS Y SUMINISTROS MÉDICOS	3,112.89		3,112.89					3,112.89
2.5.9 OTROS PRODUCTOS QUÍMICOS	2,296.80		2,296.80					2,296.80
2.5.9.1 OTROS PRODUCTOS QUÍMICOS	2,296.80		2,296.80					2,296.80
2.7 VESTIBLANCOS, PREND.D/PROT.Y ART.DEP.	530.00		530.00					530.00
2.7.4 PRODUCTOS TEXTILES	530.00		530.00					530.00
2.7.4.1 PRODUCTOS TEXTILES	530.00		530.00					530.00
2.9 HERRAMIENTAS, REFACCY ACCES.MENORES	12,797.40		12,797.40					12,797.40
2.9.2 REFACCIONES Y ACCES. MEN. D/EDIFICIOS	9,837.40		9,837.40					9,837.40
2.9.2.1 REFACCIONES Y ACCESORIOS MENORES DE EDIFICIOS	9,837.40		9,837.40					9,837.40
2.9.6 REFACCIONES Y ACCES.MEN.D/EQPO D/TRANSP.	2,960.00		2,960.00					2,960.00
2.9.6.1 REFACCIONES Y ACCESORIOS MENORES DE EQUIPO DE TRANSPORTE	2,960.00		2,960.00					2,960.00
FONDO DE FOMENTO MUNICIPAL	2,517,731.44		2,517,731.44	67,830.04	67,830.04	67,830.04	67,830.04	2,449,901.40
2 MATERIALES Y SUMINISTROS	2,517,731.44		2,517,731.44	67,830.04	67,830.04	67,830.04	67,830.04	2,449,901.40
2.1 MATERIALES DE ADMINISTRACIÓN, EMISIÓN DE DOCUMENTOS Y ARTÍCULOS OFICIALES	207,372.27		207,372.27					207,372.27
2.1.2 MATERIALES Y ÚTILES D/IMPRES. Y REPROD.	14,030.00		14,030.00					14,030.00
2.1.2.1 MATERIALES Y ÚTILES DE IMPRESIÓN Y REPRODUCCIÓN	14,030.00		14,030.00					14,030.00
2.1.4 MAT.ÚTIL Y EQPOS MEN.TECN.D/L. INF.Y COM.	155,738.11		155,738.11					155,738.11
2.1.4.1 MAT. ÚTIL Y EQUIPOS MEN. TECN. D/L. INF. Y COM.	155,738.11		155,738.11					155,738.11
2.1.5 MATERIAL IMPRESO E INFORMACIÓN DIGITAL	17,604.16		17,604.16					17,604.16
2.1.5.1 MATERIAL IMPRESO E INFORMACIÓN DIGITAL	17,604.16		17,604.16					17,604.16
2.1.6 MATERIAL DE LIMPIEZA	20,000.00		20,000.00					20,000.00
2.1.6.1 MATERIAL DE LIMPIEZA	20,000.00		20,000.00					20,000.00
2.2 ALIMENTOS Y UTENSILIOS	17,113.96		17,113.96					17,113.96
2.2.1 PRODUCTOS ALIMENTICIOS PARA PERSONAS	17,113.96		17,113.96					17,113.96
2.2.1.1 PRODUCTOS ALIMENTICIOS PARA PERSONAS	17,113.96		17,113.96					17,113.96
2.4 MATERIALES Y ART. D/CONST. Y DE REPAR.	695,032.35		695,032.35					695,032.35
2.4.1 PRODUCTOS MINERALES NO METÁLICOS	425.88		425.88					425.88
2.4.1.1 PRODUCTOS MINERALES NO METÁLICOS	425.88		425.88					425.88
2.4.2 CEMENTO Y PRODUCTOS DE CEMENTO	49,579.93		49,579.93					49,579.93
2.4.2.1 CEMENTO Y PRODUCTOS DE CEMENTO	49,579.93		49,579.93					49,579.93
2.4.5 VIDRIO Y PRODUCTOS DE VIDRIO	7,273.20		7,273.20					7,273.20
2.4.5.1 VIDRIO Y PRODUCTOS DE VIDRIO	7,273.20		7,273.20					7,273.20
2.4.6 MATERIAL ELÉCTRICO Y ELECTRÓNICO	291,075.16		291,075.16					291,075.16
2.4.6.1 MATERIAL ELÉCTRICO Y ELECTRÓNICO	291,075.16		291,075.16					291,075.16





Concepto	Egreso Aprobado -1	Ampliaciones/ Reducciones -2	Egreso Modificado (3=1+2)	Egreso Comprometido	Egreso Devengado -4	Egreso Ejercido	Egreso Pagado -5	Subejercicio III III: (6=3-4) III:
2.4.7	ARTÍCULOS METÁLICOS PARA LA CONSTRUCCIÓN		3,957.22					3,957.22
2.4.7.1	ARTÍCULOS METÁLICOS PARA LA CONSTRUCCIÓN		3,957.22					3,957.22
2.4.9	OTROS MATERIALES Y ART. D/CONST.Y REPAR.		319,720.96					319,720.96
2.4.9.1	OTROS MATERIALES Y ARTÍCULOS DE CONSTRUCCIÓN Y REPARACIÓN		319,720.96					319,720.96
2.5	PRODUCTOS QUÍM. FARMAC. Y DE LABORATORIO		3,760.77					3,760.77
2.5.4	MATERIALES, ACCES. Y SUMIN. MÉDICOS		3,043.83					3,043.83
2.5.4.1	MATERIALES, ACCESORIOS Y SUMINISTROS MÉDICOS		3,043.83					3,043.83
2.5.6	FIBRAS SINT. HULES, PLÁST. Y DERIVADOS		716.94					716.94
2.5.6.1	FIBRAS SINT. HULES, PLÁSTICOS Y DERIVADOS		716.94					716.94
2.6	COMBUSTIBLES, LUBRICANTES Y ADITIVOS		1,483,863.01	67,830.04	67,830.04	67,830.04	67,830.04	1,416,032.97
2.6.1	COMBUSTIBLES, LUBRICANTES Y ADITIVOS		1,483,863.01	67,830.04	67,830.04	67,830.04	67,830.04	1,416,032.97
2.6.1.1	COMBUSTIBLES, LUBRICANTES Y ADITIVOS		1,483,863.01	67,830.04	67,830.04	67,830.04	67,830.04	1,416,032.97
2.7	VEST.BLANCOS, PREND.D/PROT.Y ART.DEP.		7,885.08					7,885.08
2.7.1	VESTUARIO Y UNIFORMES		6,124.80					6,124.80
2.7.1.1	VESTUARIOS Y UNIFORMES		6,124.80					6,124.80
2.7.2	PRENDAS DE SEG. Y PROT. PERSONAL		1,760.28					1,760.28
2.7.2.1	PRENDAS DE SEG. Y PROTECCION DEL PERSONAL		1,760.28					1,760.28
2.9	HERRAMIENTAS, REFACC. Y ACCES.MENORES		102,704.00					102,704.00
2.9.1	HERRAMIENTAS MENORES		17,015.65					17,015.65
2.9.1.1	HERRAMIENTAS MENORES		17,015.65					17,015.65
2.9.2	REFACCIONES Y ACCES. MEN. D/EDIFICIOS		19,649.92					19,649.92
2.9.2.1	REFACCIONES Y ACCESORIOS MENORES DE EDIFICIOS		19,649.92					19,649.92
2.9.6	REFACCIONES Y ACCES.MEN.D/EQPO D/TRANSP.		65,499.49					65,499.49
2.9.6.1	REFACCIONES Y ACCESORIOS MENORES DE EQUIPO DE TRANSPORTE		65,499.49					65,499.49
2.9.8	REFACCIONES Y ACC. MEN.D/MAQ.Y OTROS EQ.		538.94					538.94
2.9.8.1	REFACCIONES Y ACCESORIOS MENORES DE MAQUINARIA Y OTROS EQUIPOS		538.94					538.94
2	FORTAMUN		2,044,359.01	121,484.33	121,484.33	121,484.33	121,484.33	1,922,874.68
2.1	MATERIALES Y SUMINISTROS		2,044,359.01	121,484.33	121,484.33	121,484.33	121,484.33	1,922,874.68
2.1.4	MATERIALES DE ADMINISTRACIÓN, EMISIÓN DE DOCUMENTOS Y ARTÍCULOS OFICIALES		10,152.36					10,152.36
2.1.4.1	MAT.ÚTIL Y EQPOS MEN.TECN.D/L INF.Y COM. Y COM.		10,152.36					10,152.36
2.2	ALIMENTOS Y UTENSILIOS		65,431.21					65,431.21
2.2.1	PRODUCTOS ALIMENTICIOS PARA PERSONAS		65,431.21					65,431.21
2.2.1.1	PRODUCTOS ALIMENTICIOS PARA PERSONAS		65,431.21					65,431.21
2.4	MATERIALES Y ART. D/CONST.Y REPAR.		15,803.11					15,803.11
2.4.7	ARTÍCULOS METÁLICOS PARA LA CONSTRUCCIÓN		15,803.11					15,803.11
2.4.7.1	ARTÍCULOS METÁLICOS PARA LA CONSTRUCCIÓN		15,803.11					15,803.11
2.6	COMBUSTIBLES, LUBRICANTES Y ADITIVOS		1,435,495.65	121,484.33	121,484.33	121,484.33	121,484.33	1,314,011.32
2.6.1	COMBUSTIBLES, LUBRICANTES Y ADITIVOS		1,435,495.65	121,484.33	121,484.33	121,484.33	121,484.33	1,314,011.32
2.6.1.1	COMBUSTIBLES, LUBRICANTES Y ADITIVOS		1,435,495.65	121,484.33	121,484.33	121,484.33	121,484.33	1,314,011.32
2.7	VEST.BLANCOS, PRENDAS DE PROT.Y ART.DEP.		470,746.56					470,746.56
2.7.1	VESTUARIO Y UNIFORMES		470,746.56					470,746.56
2.7.1.1	VESTUARIOS Y UNIFORMES		470,746.56					470,746.56
2.8	MATERIALES Y SUMINISTROS PARA SEGURIDAD		26,042.00					26,042.00
2.8.2	MATERIALES DE SEGURIDAD CIVIL		26,042.00					26,042.00
2.8.2.1	MATERIALES DE SEGURIDAD CIVIL		26,042.00					26,042.00
2.9	HERRAMIENTAS, REFACC. Y ACCES.MENORES		20,688.12					20,688.12
2.9.6	REFACCIONES Y ACCES.MEN.D/EQPO D/TRANSP.		16,704.68					16,704.68
2.9.6.1	REFACCIONES Y ACCESORIOS MENORES DE EQUIPO DE TRANSPORTE		16,704.68					16,704.68



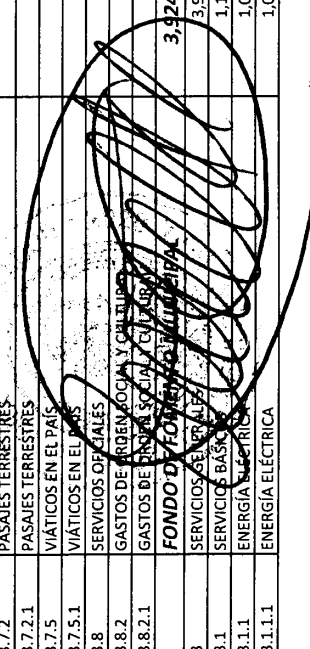


Concepto	Egreso Aprobado 1	Ampliaciones/ Reducciones 2	Egreso Modificado (3=1+2)	Egreso Comprometido	Egreso Devengado 4	Egreso Ejercido	Egreso Pagado 5	Subejercicio II III (6=3-4) III
EQUIPO DE TRANSPORTE								
2.9.8 REFACCIONES Y ACC. MEN D/MAQ.Y OTROS EQ.	3,983.44		3,983.44					3,983.44
2.9.8.1 REFACCIONES Y ACCESORIOS MENORES DE MAQUINARIA Y OTROS EQUIPOS	3,983.44		3,983.44					3,983.44
FOFYR	556,332.70		556,332.70					556,332.70
MATERIALES Y SUMINISTROS	556,332.70		556,332.70					556,332.70
2.1 MAERIALES DE ADMINISTRACIÓN, EMISIÓN DE DOCUMENTOS Y ARTÍCULOS OFICIALES	556,332.70		556,332.70					556,332.70
2.1.1 MATERIALES, ÚTILES Y EQUIPOS MENORES DE OFICINA	415,971.02		415,971.02					415,971.02
2.1.1.1 MATERIALES ÚTILES Y EQUIPOS MENORES DE OFICINA	415,971.02		415,971.02					415,971.02
2.1.4 MAT. ÚTIL Y EQOS MEN. TECN. D/L. INF. Y COM.	108,806.93		108,806.93					108,806.93
2.1.4.1 MAT. ÚTIL Y EQUIPOS MEN. TECN. D/L. INF. Y COM.	108,806.93		108,806.93					108,806.93
2.1.6 MATERIAL DE LIMPIEZA	31,554.75		31,554.75					31,554.75
2.1.6.1 MATERIAL DE LIMPIEZA	31,554.75		31,554.75					31,554.75
DONACIÓN PEMEX				1,433,310.91	1,433,310.91	1,433,310.91	1,433,310.91	1,433,310.91
MATERIALES Y SUMINISTROS				1,433,310.91	1,433,310.91	1,433,310.91	1,433,310.91	1,433,310.91
2.3 MATERIAS PRIMAS Y MATERIALES DE PRODUCCIÓN Y COMERCIALIZACIÓN				1,433,310.91	1,433,310.91	1,433,310.91	1,433,310.91	1,433,310.91
2.3.9 OTROS PRODUCTOS ADQ. C/ MATERIA PRIMA				1,433,310.91	1,433,310.91	1,433,310.91	1,433,310.91	1,433,310.91
2.3.9.2 PETROLEO, GAS Y SUS DERIVADOS, ADQUIRIDOS COMO MATERIA PRIMA				1,433,310.91	1,433,310.91	1,433,310.91	1,433,310.91	1,433,310.91
3 SERVICIOS GENERALES	13,929,425.45		13,929,425.45	611,463.88	611,463.88	611,463.88	532,263.88	13,317,961.57
REPO	4,373,944.49		4,373,944.49	601,056.88	601,056.88	601,056.88	521,856.88	3,772,887.61
3 SERVICIOS GENERALES	4,373,944.49		4,373,944.49	601,056.88	601,056.88	601,056.88	521,856.88	3,772,887.61
3.1 SERVICIOS BÁSICOS	37,817.39		37,817.39	14,586.00	14,586.00	14,586.00	14,586.00	23,231.39
3.1.4 TELEFONIA TRADICIONAL	1,197.00		1,197.00	14,586.00	14,586.00	14,586.00	14,586.00	13,389.00
3.1.4.1 TELEFONIA TRADICIONAL	1,197.00		1,197.00	14,586.00	14,586.00	14,586.00	14,586.00	13,389.00
3.1.5 TELEFONIA CELULAR	11,252.00		11,252.00					11,252.00
3.1.5.1 TELEFONIA CELULAR	11,252.00		11,252.00					11,252.00
3.1.7 SERVICIO DE ACCESO DE INTERNET, REDES Y PROCESAMIENTO DE INFORMACIÓN	22,841.59		22,841.59					22,841.59
3.1.7.1 SERVICIOS DE ACCESO DE INTERNET, REDES Y PROCESAMIENTO DE INFORMACIÓN	22,841.59		22,841.59					22,841.59
3.1.8 SERVICIOS POSTALES Y TELEGRÁFICOS	230.00		230.00					230.00
3.1.8.1 SERVICIOS POSTALES Y TELEGRÁFICOS	230.00		230.00					230.00
3.1.9 SERVICIOS INTEGRALES Y OTROS SERVICIOS	2,296.80		2,296.80					2,296.80
3.1.9.1 SERVICIOS INTEGRALES Y OTROS SERVICIOS	2,296.80		2,296.80					2,296.80
3.2 SERVICIOS DE ARRENDAMIENTO	571,204.89		571,204.89	49,068.00	49,068.00	49,068.00	49,068.00	522,136.89
3.2.2 ARRENDAMIENTO DE EDIFICIOS	32,080.00		32,080.00					32,080.00
3.2.2.1 ARRENDAMIENTO DE EDIFICIOS	32,080.00		32,080.00					32,080.00
3.2.3 ARREND. D/ MOB. Y EPO. D/ ADMÓN. EDUC. Y REC.	116,406.20		116,406.20					116,406.20
3.2.3.2 ARREND. D/ MOB. Y EPO. D/ ADMÓN. EDUC. Y REC.	116,406.20		116,406.20					116,406.20
3.2.5 ARRENDAMIENTO DE EQUIPO DE TRANSPORTE	201,140.00		201,140.00	49,068.00	49,068.00	49,068.00	49,068.00	152,072.00
3.2.5.1 ARRENDAMIENTO DE EQUIPO DE TRANSPORTE	201,140.00		201,140.00	49,068.00	49,068.00	49,068.00	49,068.00	152,072.00
3.2.6 ARRENDAMIENTO DE MAQUINARIA Y OTROS EQUIPOS Y HERR.	75,098.53		75,098.53					75,098.53
3.2.6.1 ARRENDAMIENTO DE MAQUINARIA Y OTROS EQUIPOS Y HERR.	75,098.53		75,098.53					75,098.53
3.2.9 OTROS ARRENDAMIENTOS	146,480.16		146,480.16					146,480.16
3.2.9.1 OTROS ARRENDAMIENTOS	146,480.16		146,480.16					146,480.16
3.3 SERV. PROF. CONSULT. Y OTROS SERVICIOS	757,468.11		757,468.11	46,857.28	46,857.28	46,857.28	46,857.28	710,610.83
3.3.1 SERV. LEG. CONSULT. Y OTROS SERVICIOS	149,200.00		149,200.00					149,200.00
3.3.1.1 ASESORIAS APLICADAS A LA ACTIVIDAD	149,200.00		149,200.00					149,200.00
TRATADOS O ACUERDOS								
3.3.2 SERV. D/ DISEÑO, ARQ. ING. Y ACTIV. DE NEG.	17,400.00		17,400.00					17,400.00





Concepto	Egreso Aprobado 1	Ampliaciones/ Reducciones 2	Egreso Modificado (3=1+2)	Egreso Comprometido	Egreso Devengado 4	Egreso Ejercido	Egreso Pagado 5	Subejercicio II III (6=5-4) II-
3.3.2.1	SERV.D/DIS.ARQ. ING.Y ACTIV.RELACIONADAS		17,400.00					17,400.00
3.3.3	SERV.D/CONS.ADA.PROC.TEC.Y TEC.D/L INF.		66,760.00				11,286.48	55,473.52
3.3.3.1	SERV.D/CONS.ADA.PROC.TEC.Y TEC.D/L INF.		66,760.00				11,286.48	55,473.52
3.3.4	SERVICIOS DE CAPACITACIÓN		210,070.00				4,000.00	206,070.00
3.3.4.1	SERVICIOS DE CAPACITACIÓN		210,070.00				4,000.00	206,070.00
3.3.6	SERV.D/APOYO ADM. TRAD. FOT. E IMPRES.		179,872.24				28,570.80	151,301.44
3.3.6.2	SERV.D/APOYO ADM. TRAD. FOT. E IMPRES.		179,872.24				28,570.80	151,301.44
3.3.6.3	IMPRESIÓN DOCUMENTOS OFICIALES PARA LA PRESTACIÓN DE SERVICIOS PÚBLICOS (FORMAS VALORADAS)						28,570.80	28,570.80
3.3.9	SERV. PROFES.CIENT.Y TÉCN.INTEGRALES		134,165.97				3,000.00	131,165.97
3.3.9.1	SUBCONTRATACION DE SERVICIOS CON TERCEROS		134,165.97				3,000.00	131,165.97
3.4	SERVICIOS FINAN.BANC.Y COMERCIALES		59,391.96					59,391.96
3.4.1	SERVICIOS FINAN.Y BANCARIOS		697.72					697.72
3.4.1.1	SERVICIOS FINAN.Y BANCARIOS		697.72					697.72
3.4.5	SEGUROS DE BIENES PATRIMONIALES		53,297.40					53,297.40
3.4.5.1	SEGURO DE BIENES PATRIMONIALES		53,297.40					53,297.40
3.4.9	SERV. FINANC.BANC.Y COMERC.INTEGRALES		5,396.84					5,396.84
3.4.9.1	SERV. FINANC.BANC.Y COMERC.INTEGRALES		5,396.84					5,396.84
3.5	SERV.D/INST.REPAR.MANTTO Y CONSERVACIÓN		1,139,323.98					1,122,144.38
3.5.1	CONSERV.Y MANTTO MENOR D/INMUEBLES		294,971.53					294,971.53
3.5.1.1	CONSERV.Y MANTTO MENOR D/INMUEBLES		294,971.53					294,971.53
3.5.2	INST.REP.Y MANT.MOB.Y EQ.ADM. EDUC.Y REC.		18,584.00					18,584.00
3.5.2.1	INST.REP.Y MANT.MOB.Y EQ.ADM. EDUC.Y REC.		18,584.00					18,584.00
3.5.3	INST.REP.Y MANT.EQ.CÓM.Y TEC.D/L INF.		48,916.00					48,916.00
3.5.3.1	INST.REP.Y MANT.EQ.CÓM.Y TEC.D/L INF.		48,916.00					48,916.00
3.5.5	REPAR.Y MANTTO D/EQO D/TRANSPORTE		339,364.39					339,364.39
3.5.5.1	REPAR.Y MANTTO D/EQO D/TRANSPORTE		339,364.39					339,364.39
3.5.7	INST.REP.Y MANT.D/MAQ.OTROS EQ.Y HERR.		60,763.80					60,763.80
3.5.7.1	INST.REP.Y MANT.D/MAQ.OTROS EQ.Y HERR.		60,763.80					60,763.80
3.5.8	SERV.D/LIMPIEZA Y MANEJO DE DESECHOS		361,064.26					361,064.26
3.5.8.1	SERV.D/LIMPIEZA Y MANEJO DE DESECHOS		361,064.26					361,064.26
3.5.9	SERVICIOS DE JARDINERÍA Y FUMIGACIÓN		15,660.00					15,196.60
3.5.9.1	SERVICIOS DE JARDINERÍA Y FUMIGACIÓN		15,660.00					15,196.60
3.6	SERVICIOS DE COMUNIC.SOCIAL Y PUBLICIDAD		158,660.20					158,660.20
3.6.1	DIF.RAD.TV Y MED.D/MEN.S/PRO.ACT.GUB.		120,009.00					120,009.00
3.6.1.1	DIF.RAD.TV Y MED.D/MEN.S/PRO.ACT.GUB.		120,009.00					120,009.00
3.6.2	DIF.RAD.TV Y MED.MEN.COM.PROM.VTA B O S		38,651.20					38,651.20
3.6.2.1	DIF.RAD.TV Y MED.MEN.COM.PROM.VTA B O S		38,651.20					38,651.20
3.7	SERVICIOS DE TRASLADO Y VIÁTICOS		232,719.15					229,454.15
3.7.2	PASAJES TERRESTRES		75,463.10					75,463.10
3.7.2.1	PASAJES TERRESTRES		75,463.10					75,463.10
3.7.5	VIÁTICOS EN EL PAÍS		122,961.32					119,696.32
3.7.5.1	VIÁTICOS EN EL PAÍS		122,961.32					119,696.32
3.7.9	OTROS SERVICIOS DE TRASLADO Y HOSPEDAJE		34,294.73					34,294.73
3.7.9.1	OTROS SERVICIOS DE TRASLADO Y HOSPEDAJE		34,294.73					34,294.73
3.8	SERVICIOS OFICIALES (FORMAS VALORADAS)		1,237,892.10					777,071.10
3.8.1	GASTOS DE CEREMONIA		165,447.66					165,447.66
3.8.1.1	GASTOS DE CEREMONIA		165,447.66					165,447.66
3.8.2	GASTOS DE ORDEN SOCIAL Y CULTURAL		1,072,444.44					611,623.44
3.8.2.1	GASTOS DE ORDEN SOCIAL Y CULTURAL		1,072,444.44					611,623.44
3.9	OTROS SERVICIOS OFICIALES (FORMAS VALORADAS)		179,468.61					170,143.60
3.9.1	SERVICIOS OFICIALES (FORMAS VALORADAS)		179,468.61					170,143.60
3.9.1.1	SERVICIOS OFICIALES (FORMAS VALORADAS)		179,468.61					170,143.60
3.9.2	IMPUESTOS DERECHOS Y GASTOS IMPUESTOS		60,456.01					60,456.01
3.9.2.1	IMPUESTOS DERECHOS Y GASTOS IMPUESTOS		60,456.01					60,456.01
3.9.2.2	TENENCIA, PLACAS,GASTOS DE		60,456.01					60,456.01






	Concepto	Egreso Aprobado 1	Ampliaciones/ Reducciones 2	Egreso Modificado (3=1+2)	Egreso Comprometido	Egreso Devengado 4	Egreso Ejercido	Egreso Pagado 5	Subejercicio III III+ (6=3+4) III+
3.9.4	ESCRITURACION, REGISTRO PUBLICO DE SENTENCIAS Y RESOL.P/AUTOR.COMPETENTE	828.00		828.00	-	-	-	-	828.00
3.9.4.1	SENTENCIAS Y RESOL.P/AUTOR.COMPETENTE	828.00		828.00	-	-	-	-	828.00
3.9.8	IMP.S/ NOMINAS Y OTROS DER.REL.LABORAL	52,939.00		52,939.00	-	-	-	-	52,939.00
3.9.8.1	IMP.S/ NOMINAS Y OTROS DER.REL.LABORAL	52,939.00		52,939.00	-	-	-	-	52,939.00
3.9.9	OTROS SERVICIOS GENERALES	26,100.00		26,100.00	9,280.00	9,280.00	9,280.00	9,280.00	16,820.00
3.9.9.1	OTROS SERVICIOS GENERALES	26,100.00		26,100.00	9,280.00	9,280.00	9,280.00	9,280.00	16,820.00
	REPO DIF	108,327.84		108,327.84	6,637.00	6,637.00	6,637.00	6,637.00	101,690.84
3	SERVICIOS GENERALES	108,327.84		108,327.84	6,637.00	6,637.00	6,637.00	6,637.00	101,690.84
3.1	SERVICIOS BASICOS	60,353.00		60,353.00	6,637.00	6,637.00	6,637.00	6,637.00	53,716.00
3.1.2	GAS	40,500.00		40,500.00	5,738.00	5,738.00	5,738.00	5,738.00	34,762.00
3.1.2.1	GAS	40,500.00		40,500.00	5,738.00	5,738.00	5,738.00	5,738.00	34,762.00
3.1.3	AGUA	7,500.00		7,500.00	-	-	-	-	7,500.00
3.1.3.1	AGUA	7,500.00		7,500.00	-	-	-	-	7,500.00
3.1.4	TELEFONIA TRADICIONAL	10,788.00		10,788.00	899.00	899.00	899.00	899.00	9,889.00
3.1.4.1	TELEFONIA TRADICIONAL	10,788.00		10,788.00	899.00	899.00	899.00	899.00	9,889.00
3.1.7	SERVICIO DE ACCESO DE INTERNET, REDES Y PROCESAMIENTO DE INFORMACION	1,565.00		1,565.00	-	-	-	-	1,565.00
3.1.7.1	SERVICIOS DE ACCESO DE INTERNET, REDES Y PROCESAMIENTO DE INFORMACION	1,565.00		1,565.00	-	-	-	-	1,565.00
3.2	SERVICIOS DE ARRENDAMIENTO	8,491.00		8,491.00	-	-	-	-	8,491.00
3.2.3	ARREND.D/MOB.Y EPO.D/ADMÓN.EDUC.Y REC.	8,491.00		8,491.00	-	-	-	-	8,491.00
3.2.3.1	ARRENDAMIENTO DE EQUIPO Y BIENES INFORMATICOS	8,491.00		8,491.00	-	-	-	-	8,491.00
3.3	SERV.PROF.CIENT.TÉCN.Y OTROS SERVICIOS	19,317.00		19,317.00	-	-	-	-	19,317.00
3.3.4	SERVICIOS DE CAPACITACIÓN	11,020.00		11,020.00	-	-	-	-	11,020.00
3.3.4.1	SERVICIOS DE CAPACITACIÓN	11,020.00		11,020.00	-	-	-	-	11,020.00
3.3.6	SERV.D/APOYO ADM.TRAD.FOT.E IMPRES.	8,297.00		8,297.00	-	-	-	-	8,297.00
3.3.6.1	SERVICIOS RELACIONADOS CON TRADUCCIONES	8,297.00		8,297.00	-	-	-	-	8,297.00
3.4	SERVICIOS FINAN.BANC.Y COMERCIALES	623.62		623.62	-	-	-	-	623.62
3.4.9	SERV. FINANC.BANC.Y COMERC.INTEGRALES	623.62		623.62	-	-	-	-	623.62
3.4.9.1	SERV. FINANC.BANC.Y COMERC.INTEGRALES	623.62		623.62	-	-	-	-	623.62
3.5	SERV.D/INST.REPAR.MANTTO Y CONSERVACIÓN	13,208.83		13,208.83	-	-	-	-	13,208.83
3.5.1	CONSERV.Y MANTTO MENOR D/INMUEBLES	632.64		632.64	-	-	-	-	632.64
3.5.1.1	CONSERV.Y MANTTO MENOR D/INMUEBLES	632.64		632.64	-	-	-	-	632.64
3.5.3	INST.REP.Y MANT.EQ.COM.Y TEC.D/L INF.	3,259.60		3,259.60	-	-	-	-	3,259.60
3.5.3.1	INST.REP.Y MANT.EQ.COM.Y TEC.D/L INF.	3,259.60		3,259.60	-	-	-	-	3,259.60
3.5.5.1	REPAR.Y MANTTO D/EQPO D/TRANSPORTE	5,748.59		5,748.59	-	-	-	-	5,748.59
3.5.9	SERVICIOS DE JARDINERIA Y FUMIGACIÓN	3,568.00		3,568.00	-	-	-	-	3,568.00
3.5.9.1	SERVICIOS DE JARDINERIA Y FUMIGACIÓN	3,568.00		3,568.00	-	-	-	-	3,568.00
3.6	SERVICIOS DE COMUNIC.SOCIAL Y PUBLICIDAD	1,200.00		1,200.00	-	-	-	-	1,200.00
3.6.1	DIF.RAD.TV Y MED.D/MEN.S/PRO.ACT.GUB.	1,200.00		1,200.00	-	-	-	-	1,200.00
3.6.1.1	DIF.RAD.TV Y MED.D/MEN.S/PRO.ACT.GUB.	1,200.00		1,200.00	-	-	-	-	1,200.00
3.7	SERVICIOS DE TRASEADOY VIATICOS	2,920.00		2,920.00	-	-	-	-	2,920.00
3.7.2	PASAJES TERRESTRES	890.00		890.00	-	-	-	-	890.00
3.7.2.1	PASAJES TERRESTRES	890.00		890.00	-	-	-	-	890.00
3.7.5	VIATICOS EN EL PAIS	2,030.00		2,030.00	-	-	-	-	2,030.00
3.7.5.1	VIATICOS EN EL PAIS	2,030.00		2,030.00	-	-	-	-	2,030.00
3.8	SERVICIOS OFICIALES	2,214.39		2,214.39	-	-	-	-	2,214.39
3.8.2	GASTOS DE ARRENDAMIENTO Y CULTIVO	2,214.39		2,214.39	-	-	-	-	2,214.39
3.8.2.1	GASTOS DE ARRENDAMIENTO Y CULTIVO	2,214.39		2,214.39	-	-	-	-	2,214.39
	FONDO D/ FOMENTO Y MANTENIMIENTO	3,924,622.20		3,924,622.20					3,924,622.20
3	SERVICIOS DE PASAJES	3,924,622.20		3,924,622.20					3,924,622.20
3.1	SERVICIO BASICO	1,118,577.04		1,118,577.04					1,118,577.04
3.1.1	ENERGIA ELECTRICA	1,021,684.48		1,021,684.48					1,021,684.48
3.1.1.1	ENERGIA ELECTRICA	1,021,684.48		1,021,684.48					1,021,684.48





	Concepto	Egreso Aprobado 1	Ampliaciones/Reducciones 2	Egreso Modificado (3=1+2)	Egreso Comprometido	Egreso Devengado 4	Egreso Ejercido	Egreso Pagado 5	Subejercicio III (6=3-4) III
3.1.2	GAS	16,254.00	-	16,254.00	-	-	-	-	16,254.00
3.1.2.1	GAS	16,254.00	-	16,254.00	-	-	-	-	16,254.00
3.1.4	TELEFONIA TRADICIONAL	80,638.56	-	80,638.56	-	-	-	-	80,638.56
3.1.4.1	TELEFONIA TRADICIONAL	80,638.56	-	80,638.56	-	-	-	-	80,638.56
3.2	SERVICIOS DE ARRENDAMIENTO	346,623.00	-	346,623.00	-	-	-	-	346,623.00
3.2.3	ARREND. D/MOB. Y EPO. D/ADMÓN. EDUC. Y REC.	59,810.60	-	59,810.60	-	-	-	-	59,810.60
3.2.3.2	ARREND. D/MOB. Y EPO. D/ADMÓN. EDUC. Y REC.	59,810.60	-	59,810.60	-	-	-	-	59,810.60
3.2.5	ARRENDAMIENTO DE EQUIPO DE TRANSPORTE	52,896.00	-	52,896.00	-	-	-	-	52,896.00
3.2.5.1	ARRENDAMIENTO DE EQUIPO DE TRANSPORTE	52,896.00	-	52,896.00	-	-	-	-	52,896.00
3.2.6	ARRENDAMIENTO D/MAQ. OTROS EQPOS Y HERR.	204,200.00	-	204,200.00	-	-	-	-	204,200.00
3.2.6.1	ARRENDAMIENTO D/MAQ. OTROS EQPOS Y HERR.	204,200.00	-	204,200.00	-	-	-	-	204,200.00
3.2.9	OTROS ARRENDAMIENTOS	29,716.40	-	29,716.40	-	-	-	-	29,716.40
3.2.9.1	OTROS ARRENDAMIENTOS	29,716.40	-	29,716.40	-	-	-	-	29,716.40
3.3	SERV. PROF. CIEN. TÉCN. Y OTROS SERVICIOS	170,350.91	-	170,350.91	-	-	-	-	170,350.91
3.3.2	SERV. D/DISEÑO, ARQ. ING. Y ACTIV. RELAC.	112,435.36	-	112,435.36	-	-	-	-	112,435.36
3.3.2.1	SERV. D/DISEÑO, ARQ. ING. Y ACTIV. RELACIONADAS	112,435.36	-	112,435.36	-	-	-	-	112,435.36
3.3.3	SERV. D/CONS. ADVA. PROC. TÉCN. Y TECN. D/L. INF.	4,176.00	-	4,176.00	-	-	-	-	4,176.00
3.3.3.1	SERV. D/CONS. ADVA. PROC. TÉCN. Y TECN. D/L. INF.	4,176.00	-	4,176.00	-	-	-	-	4,176.00
3.3.6	SERV. D/APOYO ADM. TRAD. FOT. E IMPRES.	23,327.40	-	23,327.40	-	-	-	-	23,327.40
3.3.6.2	SERV. D/APOYO ADM. TRAD. FOT. E IMPRES.	23,327.40	-	23,327.40	-	-	-	-	23,327.40
3.3.9	SERV. PROFES. CIEN. Y TÉCN. INTEGRALES	30,412.15	-	30,412.15	-	-	-	-	30,412.15
3.3.9.1	SUBCONTRATACION DE SERVICIOS CON TERCEROS	30,412.15	-	30,412.15	-	-	-	-	30,412.15
3.4	SERVICIOS FINAN. BANC. Y COMERCIALES	19,288.44	-	19,288.44	-	-	-	-	19,288.44
3.4.1	SERVICIOS FINAN. Y BANCARIOS	150.44	-	150.44	-	-	-	-	150.44
3.4.1.1	SERVICIOS FINAN. Y BANCARIOS	150.44	-	150.44	-	-	-	-	150.44
3.4.7	FLETES Y MANIOBRAS	13,920.00	-	13,920.00	-	-	-	-	13,920.00
3.4.7.1	FLETES Y MANIOBRAS	13,920.00	-	13,920.00	-	-	-	-	13,920.00
3.4.9	SERV. FINAN. BANC. Y COMERC. INTEGRALES	5,218.00	-	5,218.00	-	-	-	-	5,218.00
3.4.9.1	SERV. FINAN. BANC. Y COMERC. INTEGRALES	5,218.00	-	5,218.00	-	-	-	-	5,218.00
3.5	SERV. D/INST. REPAR. MANTO Y CONSERVACIÓN	1,107,025.50	-	1,107,025.50	-	-	-	-	1,107,025.50
3.5.1	CONSERV. Y MANTO MENOR D/INMUEBLES	485,327.67	-	485,327.67	-	-	-	-	485,327.67
3.5.1.1	CONSERV. Y MANTO MENOR D/INMUEBLES	485,327.67	-	485,327.67	-	-	-	-	485,327.67
3.5.2	INST. REP. Y MANT. MOB. Y EQ. ADM. EDUC. Y REC.	612.39	-	612.39	-	-	-	-	612.39
3.5.2.1	INST. REP. Y MANT. MOB. Y EQ. ADM. EDUC. Y REC.	612.39	-	612.39	-	-	-	-	612.39
3.5.5	REPAR. Y MANTO D/EQ. D/TRANSPORTE	248,013.78	-	248,013.78	-	-	-	-	248,013.78
3.5.5.1	REPAR. Y MANTO D/EQ. D/TRANSPORTE	248,013.78	-	248,013.78	-	-	-	-	248,013.78
3.5.7	INST. REP. Y MANT. D/MAQ. OTROS EQ. Y HERR.	98,175.66	-	98,175.66	-	-	-	-	98,175.66
3.5.7.1	INST. REP. Y MANT. D/MAQ. OTROS EQ. Y HERR.	98,175.66	-	98,175.66	-	-	-	-	98,175.66
3.5.8	SERV. D/LIMPIEZA Y MANEJO DE DESECHOS	250,000.00	-	250,000.00	-	-	-	-	250,000.00
3.5.8.1	SERV. D/LIMPIEZA Y MANEJO DE DESECHOS	250,000.00	-	250,000.00	-	-	-	-	250,000.00
3.5.9	SERVICIOS DE JARDINERÍA Y FUMIGACIÓN	24,896.00	-	24,896.00	-	-	-	-	24,896.00
3.5.9.1	SERVICIOS DE JARDINERÍA Y FUMIGACIÓN	24,896.00	-	24,896.00	-	-	-	-	24,896.00
3.8	SERVICIOS OFICIALES	610,622.31	-	610,622.31	-	-	-	-	610,622.31
3.8.2	GASTOS DE ORDEN SOCIAL Y CULTURAL	610,622.31	-	610,622.31	-	-	-	-	610,622.31
3.8.2.1	GASTOS DE ORDEN SOCIAL Y CULTURAL	610,622.31	-	610,622.31	-	-	-	-	610,622.31
3.9	OTROS SERVICIOS GENERALES	552,135.00	-	552,135.00	-	-	-	-	552,135.00
3.9.2	IMPUESTOS Y DERECHOS	40,000.00	-	40,000.00	-	-	-	-	40,000.00
3.9.2.2	IMPUESTOS Y DERECHOS OTROS IMPUESTO, TENENCIA, PLACAS, GASTOS DE ESCRITURACION, REGISTRO, RUBICO DE IMPR. Y MONEDAS Y OTROS DE REEL. LABORAL	40,000.00	-	40,000.00	-	-	-	-	40,000.00
3.9.8	IMP. Y MONEDAS Y OTROS DE REEL. LABORAL	512,135.00	-	512,135.00	-	-	-	-	512,135.00
3.9.8.1	IMP. Y MONEDAS Y OTROS DE REEL. LABORAL	512,135.00	-	512,135.00	-	-	-	-	512,135.00
3	FONDO GENERAL DE PARTICIPACIONES	2,633.53	-	2,633.53	-	-	-	-	2,633.53
3	SERVICIOS GENERALES	2,633.53	-	2,633.53	-	-	-	-	2,633.53
3.4	SERVICIOS FINAN. Y BANCARIOS	2,633.53	-	2,633.53	-	-	-	-	2,633.53
3.4.1	SERVICIOS FINAN. Y BANCARIOS	2,251.10	-	2,251.10	-	-	-	-	2,251.10
3.4.1.1	SERVICIOS FINAN. Y BANCARIOS	2,251.10	-	2,251.10	-	-	-	-	2,251.10





Concepto	Egreso Aprobado -1	Ampliaciones/Reducciones 2	Egreso Modificado (3=1+2)	Egreso Comprometido	Egreso Devengado 4	Egreso Ejercido	Egreso Pagado 5	Subejercicio II III+ (6=3-4) III+
3.4.9 SERV. FINANCIANC. Y COMERC. INTEGRALES	382.43	-	382.43	-	-	-	-	382.43
3.4.9.1 SERV. FINANCIANC. Y COMERC. INTEGRALES	382.43	-	382.43	-	-	-	-	382.43
IEPS GASOLINA	687,593.00	-	687,593.00	-	-	-	-	687,593.00
3 SERVICIOS GENERALES	687,593.00	-	687,593.00	-	-	-	-	687,593.00
3.1 SERVICIOS BÁSICOS	687,593.00	-	687,593.00	-	-	-	-	687,593.00
3.1.1 ENERGÍA ELÉCTRICA	687,593.00	-	687,593.00	-	-	-	-	687,593.00
3.1.1.1 ENERGÍA ELÉCTRICA	687,593.00	-	687,593.00	-	-	-	-	687,593.00
IEPS TABACOS	374,716.00	-	374,716.00	-	-	-	-	374,716.00
3 SERVICIOS GENERALES	374,716.00	-	374,716.00	-	-	-	-	374,716.00
3.1 SERVICIOS BÁSICOS	374,716.00	-	374,716.00	-	-	-	-	374,716.00
3.1.1 ENERGÍA ELÉCTRICA	374,716.00	-	374,716.00	-	-	-	-	374,716.00
3.1.1.1 ENERGÍA ELÉCTRICA	374,716.00	-	374,716.00	-	-	-	-	374,716.00
ISAN	137,827.00	-	137,827.00	-	-	-	-	137,827.00
3 SERVICIOS GENERALES	137,827.00	-	137,827.00	-	-	-	-	137,827.00
3.1 SERVICIOS BÁSICOS	137,827.00	-	137,827.00	-	-	-	-	137,827.00
3.1.1 ENERGÍA ELÉCTRICA	137,827.00	-	137,827.00	-	-	-	-	137,827.00
3.1.1.1 ENERGÍA ELÉCTRICA	137,827.00	-	137,827.00	-	-	-	-	137,827.00
COMPENSACIÓN ISAN	28,388.00	-	28,388.00	-	-	-	-	28,388.00
3 SERVICIOS GENERALES	28,388.00	-	28,388.00	-	-	-	-	28,388.00
3.1 SERVICIOS BÁSICOS	28,388.00	-	28,388.00	-	-	-	-	28,388.00
3.1.1 ENERGÍA ELÉCTRICA	28,388.00	-	28,388.00	-	-	-	-	28,388.00
3.1.1.1 ENERGÍA ELÉCTRICA	28,388.00	-	28,388.00	-	-	-	-	28,388.00
FORTAMUN	3,903,446.62	-	3,903,446.62	3,770.00	3,770.00	3,770.00	3,770.00	3,899,676.62
3 SERVICIOS GENERALES	3,903,446.62	-	3,903,446.62	3,770.00	3,770.00	3,770.00	3,770.00	3,899,676.62
3.1 SERVICIOS BÁSICOS	3,001,432.00	-	3,001,432.00	-	-	-	-	3,001,432.00
3.1.1 ENERGÍA ELÉCTRICA	2,987,432.00	-	2,987,432.00	-	-	-	-	2,987,432.00
3.1.1.1 ENERGÍA ELÉCTRICA	2,987,432.00	-	2,987,432.00	-	-	-	-	2,987,432.00
3.1.4 TELEFONÍA TRADICIONAL	14,000.00	-	14,000.00	-	-	-	-	14,000.00
3.1.4.1 TELEFONÍA TRADICIONAL	14,000.00	-	14,000.00	-	-	-	-	14,000.00
3.2 SERVICIOS DE ARRENDAMIENTO	18,717.76	-	18,717.76	-	-	-	-	18,717.76
3.2.3 ARREND. D/MOB. Y EPO. D/ADMÓN. EDUC. Y REC.	5,827.84	-	5,827.84	-	-	-	-	5,827.84
3.2.3.2 ARREND. D/MOB. Y EPO. D/ADMÓN. EDUC. Y REC.	5,827.84	-	5,827.84	-	-	-	-	5,827.84
3.2.9 OTROS ARRENDAMIENTOS	12,889.92	-	12,889.92	-	-	-	-	12,889.92
3.2.9.1 OTROS ARRENDAMIENTOS	12,889.92	-	12,889.92	-	-	-	-	12,889.92
3.3 SERV. PROF. CIEN. TÉCN. Y OTROS SERVICIOS	2,036.80	-	2,036.80	3,770.00	3,770.00	3,770.00	3,770.00	1,733.20
3.3.6 SERV. D/APOYO ADM. TRAD. FOT. E IMPRES.	2,036.80	-	2,036.80	-	-	-	-	2,036.80
3.3.6.4 IMPRESIÓN Y ELABORACIÓN DE MATERIAL INFORMATIVO, LIBROS, REVISTAS FOLLETOS TRIPTICOS	2,036.80	-	2,036.80	-	-	-	-	2,036.80
3.3.9 SERV. PROFESION. Y TÉCN. INTEGRALES	-	-	-	3,770.00	3,770.00	3,770.00	3,770.00	3,770.00
3.3.9.1 SUBCONTRATACIÓN DE SERVICIOS CON TERCEROS	-	-	-	3,770.00	3,770.00	3,770.00	3,770.00	3,770.00
3.4 SERVICIOS FINAN. BANC. Y COMERCIALES	22,206.14	-	22,206.14	-	-	-	-	22,206.14
3.4.5 SEGUROS DE BIENES PATRIMONIALES	21,200.26	-	21,200.26	-	-	-	-	21,200.26
3.4.5.1 SEGURO DE BIENES PATRIMONIALES	21,200.26	-	21,200.26	-	-	-	-	21,200.26
3.4.9 SERV. FINANCIANC. Y COMERC. INTEGRALES	1,005.88	-	1,005.88	-	-	-	-	1,005.88
3.4.9.1 SERV. FINANCIANC. Y COMERC. INTEGRALES	1,005.88	-	1,005.88	-	-	-	-	1,005.88
3.5 SERV. D/INST. REPAR. MANT. Y CONSERVACIÓN	443,247.13	-	443,247.13	-	-	-	-	443,247.13
3.5.1 CONSERV. Y MANT. MENOR D/MUEBLES	4,953.60	-	4,953.60	-	-	-	-	4,953.60
3.5.1.1 CONSERV. Y MANT. MENOR D/MUEBLES	4,953.60	-	4,953.60	-	-	-	-	4,953.60
3.5.5 REPAR. Y MANT. D/EQ. D/OBJ. TRANSPORTE	314,153.88	-	314,153.88	-	-	-	-	314,153.88
3.5.5.1 REPAR. Y MANT. D/EQ. D/OBJ. TRANSPORTE	314,153.88	-	314,153.88	-	-	-	-	314,153.88
3.5.6 REP. Y MANT. D/RETO. D/E. Y SEGURIDAD	17,575.09	-	17,575.09	-	-	-	-	17,575.09
3.5.6.1 REP. Y MANT. D/RETO. D/E. Y SEGURIDAD	17,575.09	-	17,575.09	-	-	-	-	17,575.09
3.5.8 SERV. D/LIMPIEZA Y MANEJO DE DESCHOS	106,564.56	-	106,564.56	-	-	-	-	106,564.56
3.5.8.1 SERV. D/LIMPIEZA Y MANEJO DE DESCHOS	106,564.56	-	106,564.56	-	-	-	-	106,564.56
3.8 SERVICIOS OFICIALES	5,370.79	-	5,370.79	-	-	-	-	5,370.79



	Concepto	Egreso Aprobado 1	Ampliaciones/ Reducciones 2	Egreso Modificado (3=1+2)	Egreso Comprometido	Egreso Devengado 4	Egreso Ejercido	Egreso Pagado 5	Subejercicio III (6=3-4) III
3.8.2	GASTOS DE ORDEN SOCIAL Y CULTURAL	5,370.79	-	5,370.79	-	-	-	-	5,370.79
3.8.2.1	GASTOS DE ORDEN SOCIAL Y CULTURAL	5,370.79	-	5,370.79	-	-	-	-	5,370.79
3.9	OTROS SERVICIOS GENERALES	410,436.00	-	410,436.00	-	-	-	-	410,436.00
3.9.2	IMPUESTOS Y DERECHOS	410,436.00	-	410,436.00	-	-	-	-	410,436.00
3.9.2.2	IMPUESTOS Y DERECHOS, OTROS IMPUESTO, TENENCIA, PLACAS, GASTOS DE ESCRITURACION, REGISTRO PUBLICO DE	410,436.00	-	410,436.00	-	-	-	-	410,436.00
	FOFYR	387,926.77	-	387,926.77	-	-	-	-	387,926.77
3	SERVICIOS GENERALES	387,926.77	-	387,926.77	-	-	-	-	387,926.77
3.2	SERVICIOS DE ARRENDAMIENTO	63,000.00	-	63,000.00	-	-	-	-	63,000.00
3.2.7	ARRENDAMIENTO DE ACTIVOS INTANGIBLES	63,000.00	-	63,000.00	-	-	-	-	63,000.00
3.2.7.1	ARRENDAMIENTO DE ACTIVOS INTANGIBLES	63,000.00	-	63,000.00	-	-	-	-	63,000.00
3.3	SERV. PROF. CIEN. TÉCN. Y OTROS SERVICIOS	49,048.00	-	49,048.00	-	-	-	-	49,048.00
3.3.3	SERV.D/CONS.ADA.PROC.TEC.Y TEC.D/INF.	49,048.00	-	49,048.00	-	-	-	-	49,048.00
3.3.3.1	SERV.D/CONS.ADA.PROC.TEC.Y TEC.D/INF.	49,048.00	-	49,048.00	-	-	-	-	49,048.00
3.4	SERVICIOS FINANCIEROS Y COMERCIALES	567.64	-	567.64	-	-	-	-	567.64
3.4.9	SERV. FINANCIEROS Y COMERCIALES	567.64	-	567.64	-	-	-	-	567.64
3.4.9.1	SERV. FINANCIEROS Y COMERCIALES	567.64	-	567.64	-	-	-	-	567.64
3.5	SERV.D/INST.REPAR.MANTTO Y CONSERVACIÓN	275,311.13	-	275,311.13	-	-	-	-	275,311.13
3.5.2	INST.REP.Y MANT.MOB.Y EQ.ADM.EDUC.Y REC.	27,582.00	-	27,582.00	-	-	-	-	27,582.00
3.5.2.1	INST.REP.Y MANT.MOB.Y EQ.ADM.EDUC.Y REC.	27,582.00	-	27,582.00	-	-	-	-	27,582.00
3.5.3	INST.REP.Y MANT.EQ.CÓM.Y TEC.D/INF.	61,508.03	-	61,508.03	-	-	-	-	61,508.03
3.5.3.1	INST.REP.Y MANT.EQ.CÓM.Y TEC.D/INF.	61,508.03	-	61,508.03	-	-	-	-	61,508.03
3.5.8.1	SERV.D/LIMPIEZA Y MANEJO DE DESECHOS	186,221.10	-	186,221.10	-	-	-	-	186,221.10
4	TRANSF.ASIG.SUBSIDIOS Y OTRAS AYUDAS	1,546,389.13	-	1,546,389.13	22,014.70	22,014.70	22,014.70	22,014.70	1,524,374.43
4	REPO	1,053,528.34	-	1,053,528.34	7,000.00	7,000.00	7,000.00	7,000.00	1,046,528.34
4.1	TRANSF. ASIG. SUBSIDIOS Y OTRAS AYUDAS	1,053,528.34	-	1,053,528.34	7,000.00	7,000.00	7,000.00	7,000.00	1,046,528.34
4.1.4	TRANSF. INT. Y ASIG. AL SECTOR PÚBLICO	120,000.00	-	120,000.00	-	-	-	-	120,000.00
4.1.4.1	ASIG. PRESUP. A ÓRGANOS AUTÓNOMOS	120,000.00	-	120,000.00	-	-	-	-	120,000.00
4.4	AYUDAS SOCIALES	933,528.34	-	933,528.34	7,000.00	7,000.00	7,000.00	7,000.00	926,528.34
4.4.1	AYUDAS SOCIALES A PERSONAS	320,629.79	-	320,629.79	4,500.00	4,500.00	4,500.00	4,500.00	316,129.79
4.4.1.1	AYUDAS SOCIALES A PERSONAS	320,629.79	-	320,629.79	4,500.00	4,500.00	4,500.00	4,500.00	316,129.79
4.4.3	AYUDAS SOC. A INSTIT. DE ENSEÑANZA	357,469.70	-	357,469.70	2,500.00	2,500.00	2,500.00	2,500.00	354,969.70
4.4.3.1	AYUDAS SOC.A INSTIT. DE ENSEÑANZA	357,469.70	-	357,469.70	2,500.00	2,500.00	2,500.00	2,500.00	354,969.70
4.4.5	AYUDAS SOC.A INSTIT. S/FINES DE LUCRO	170,948.85	-	170,948.85	-	-	-	-	170,948.85
4.4.5.1	AYUDAS SOC.A INSTIT. S/FINES DE LUCRO	170,948.85	-	170,948.85	-	-	-	-	170,948.85
4.4.8	AYUDAS P/DESAST.NATUR.Y OTROS SINIESTROS	84,480.00	-	84,480.00	-	-	-	-	84,480.00
4.4.8.1	AYUDAS P/DESAST.NATUR.Y OTROS SINIESTROS	84,480.00	-	84,480.00	-	-	-	-	84,480.00
	REPO DIF	13,891.35	-	13,891.35	-	-	-	-	13,891.35
4	TRANSF. ASIG. SUBSIDIOS Y OTRAS AYUDAS	13,891.35	-	13,891.35	-	-	-	-	13,891.35
4.4	AYUDAS SOCIALES	13,891.35	-	13,891.35	-	-	-	-	13,891.35
4.4.1	AYUDAS SOCIALES A PERSONAS	7,530.41	-	7,530.41	-	-	-	-	7,530.41
4.4.1.1	AYUDAS SOCIALES A PERSONAS	7,530.41	-	7,530.41	-	-	-	-	7,530.41
4.4.3	AYUDAS SOC. A INSTIT. DE ENSEÑANZA	5,300.00	-	5,300.00	-	-	-	-	5,300.00
4.4.3.1	AYUDAS SOC. A INSTIT. DE ENSEÑANZA	5,300.00	-	5,300.00	-	-	-	-	5,300.00
4.4.5	AYUDAS SOC.A INSTIT. S/FINES DE LUCRO	1,060.94	-	1,060.94	-	-	-	-	1,060.94
4.4.5.1	AYUDAS SOC.A INSTIT. S/FINES DE LUCRO	1,060.94	-	1,060.94	-	-	-	-	1,060.94
	FONDO DE FOMENTO MUNICIPAL	278,497.36	-	278,497.36	-	-	-	-	278,497.36
4	TRANSF. ASIG. SUBSIDIOS Y OTRAS AYUDAS	278,497.36	-	278,497.36	-	-	-	-	278,497.36
4.4	AYUDAS SOCIALES	278,497.36	-	278,497.36	-	-	-	-	278,497.36
4.4.1	AYUDAS SOCIALES A PERSONAS	263,834.71	-	263,834.71	-	-	-	-	263,834.71
4.4.1.1	AYUDAS SOCIALES A PERSONAS	263,834.71	-	263,834.71	-	-	-	-	263,834.71
4.4.8	AYUDAS P/DESAST.NATUR.Y OTROS SINIESTROS	14,662.65	-	14,662.65	-	-	-	-	14,662.65
4.4.8.1	AYUDAS P/DESAST.NATUR.Y OTROS SINIESTROS	14,662.65	-	14,662.65	-	-	-	-	14,662.65

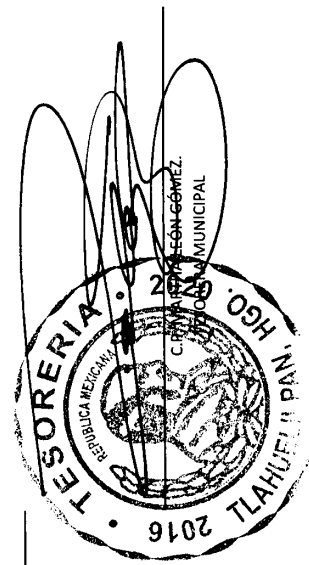




	Concepto	Egreso Aprobado -1	Ampliaciones/ Reducciones 2	Egreso Modificado (3-1+2)	Egreso Comprometido	Egreso Devenido 4	Egreso Ejercido	Egreso Pagado 5	Subejercicio II III+ (6-3-4) III+
	FONDO GENERAL DE PARTICIPACIONES	110,040.00	-	110,040.00	7,860.00	7,860.00	7,860.00	7,860.00	102,180.00
4	TRANSF.ASIG.SUBSIDIOS Y OTRAS AYUDAS	110,040.00	-	110,040.00	7,860.00	7,860.00	7,860.00	7,860.00	102,180.00
4.5	PENSIONES Y JUBILACIONES	110,040.00	-	110,040.00	7,860.00	7,860.00	7,860.00	7,860.00	102,180.00
4.5.1	PENSIONES	110,040.00	-	110,040.00	7,860.00	7,860.00	7,860.00	7,860.00	102,180.00
4.5.1.1	PENSIONES	110,040.00	-	110,040.00	7,860.00	7,860.00	7,860.00	7,860.00	102,180.00
	FORTAMUN	90,432.08	-	90,432.08	7,154.70	7,154.70	7,154.70	7,154.70	83,277.38
4	TRANSF.ASIG.SUBSIDIOS Y OTRAS AYUDAS	90,432.08	-	90,432.08	7,154.70	7,154.70	7,154.70	7,154.70	83,277.38
4.4	AYUDAS SOCIALES	2,000.00	-	2,000.00	-	-	-	-	2,000.00
4.4.1	AYUDAS SOCIALES A PERSONAS	2,000.00	-	2,000.00	-	-	-	-	2,000.00
4.4.1.1	AYUDAS SOCIALES A PERSONAS	2,000.00	-	2,000.00	-	-	-	-	2,000.00
4.5	PENSIONES Y JUBILACIONES	88,432.08	-	88,432.08	7,154.70	7,154.70	7,154.70	7,154.70	81,277.38
4.5.1	PENSIONES	88,432.08	-	88,432.08	7,154.70	7,154.70	7,154.70	7,154.70	81,277.38
4.5.1.1	PENSIONES	88,432.08	-	88,432.08	7,154.70	7,154.70	7,154.70	7,154.70	81,277.38
	BIENES MUEBLES, INMUEBLES E INTANGIBLES	1,176,087.06	-	1,176,087.06	-	-	-	-	1,176,087.06
5	REPO	390,570.14	-	390,570.14	-	-	-	-	390,570.14
5	BIENES MUEBLES, INMUEBLES E INTANGIBLES	390,570.14	-	390,570.14	-	-	-	-	390,570.14
5.1	MOBILIARIO Y EQUIPO DE ADMINISTRACIÓN	29,571.14	-	29,571.14	-	-	-	-	29,571.14
5.1.1	MUEBLES DE OFICINA Y ESTANTERÍA	3,999.00	-	3,999.00	-	-	-	-	3,999.00
5.1.1.1	MUEBLES DE OFICINA Y ESTANTERÍA	3,999.00	-	3,999.00	-	-	-	-	3,999.00
5.1.5	EQUIPO DE CÓMP. Y D/TECN.D/LA INFORMACIÓN	25,572.14	-	25,572.14	-	-	-	-	25,572.14
5.1.5.1	EQUIPO DE CÓMP. Y D/TECN.D/LA INFORMACIÓN	25,572.14	-	25,572.14	-	-	-	-	25,572.14
5.4	VEHÍCULOS Y EQUIPO DE TRANSPORTE	295,000.00	-	295,000.00	-	-	-	-	295,000.00
5.4.1	VEHÍCULOS Y EQUIPO TERRESTRE	295,000.00	-	295,000.00	-	-	-	-	295,000.00
5.4.1.1	VEHÍCULOS Y EQUIPO TERRESTRE	295,000.00	-	295,000.00	-	-	-	-	295,000.00
5.6	MAQUINARIA, OTROS EQUIPOS Y HERRAMIENTAS	7,999.00	-	7,999.00	-	-	-	-	7,999.00
5.6.5	EQUIPO DE COMUN.Y TELECOMUNICACIÓN	7,999.00	-	7,999.00	-	-	-	-	7,999.00
5.6.5.1	EQUIPO DE COMUN.Y TELECOMUNICACIÓN	7,999.00	-	7,999.00	-	-	-	-	7,999.00
5.9	ACTIVOS INTANGIBLES	58,000.00	-	58,000.00	-	-	-	-	58,000.00
5.9.1	SOFTWARE	58,000.00	-	58,000.00	-	-	-	-	58,000.00
5.9.1.1	SOFTWARE	58,000.00	-	58,000.00	-	-	-	-	58,000.00
	FORTAMUN	491,964.39	-	491,964.39	-	-	-	-	491,964.39
5	BIENES MUEBLES, INMUEBLES E INTANGIBLES	491,964.39	-	491,964.39	-	-	-	-	491,964.39
5.1	MOBILIARIO Y EQUIPO DE ADMINISTRACIÓN	157,916.60	-	157,916.60	-	-	-	-	157,916.60
5.1.5	EQUIPO DE CÓMP. Y D/TECN.D/LA INFORMACIÓN	157,916.60	-	157,916.60	-	-	-	-	157,916.60
5.1.5.1	EQUIPO DE CÓMP. Y D/TECN.D/LA INFORMACIÓN	157,916.60	-	157,916.60	-	-	-	-	157,916.60
5.3	EQUIPO E INSTRUMENTAL MÉD Y D/LAB.	23,200.00	-	23,200.00	-	-	-	-	23,200.00
5.3.2	INSTRUMENTAL MÉDICO Y DE LABORATORIO	23,200.00	-	23,200.00	-	-	-	-	23,200.00
5.3.2.1	INSTRUMENTAL MÉDICO Y DE LABORATORIO	23,200.00	-	23,200.00	-	-	-	-	23,200.00
5.4	VEHÍCULOS Y EQUIPO DE TRANSPORTE	273,760.00	-	273,760.00	-	-	-	-	273,760.00
5.4.1	VEHÍCULOS Y EQUIPO TERRESTRE	273,760.00	-	273,760.00	-	-	-	-	273,760.00
5.4.1.1	VEHÍCULOS Y EQUIPO TERRESTRE	273,760.00	-	273,760.00	-	-	-	-	273,760.00
5.6	MAQUINARIA, OTROS EQUIPOS Y HERRAMIENTAS	37,087.79	-	37,087.79	-	-	-	-	37,087.79
5.6.5	EQUIPO DE COMUN.Y TELECOMUNICACIÓN	37,087.79	-	37,087.79	-	-	-	-	37,087.79
5.6.5.1	EQUIPO DE COMUN.Y TELECOMUNICACIÓN	37,087.79	-	37,087.79	-	-	-	-	37,087.79
	FOTJR	293,552.53	-	293,552.53	-	-	-	-	293,552.53
5	BIENES MUEBLES, INMUEBLES E INTANGIBLES	293,552.53	-	293,552.53	-	-	-	-	293,552.53
5.1	MOBILIARIO Y EQUIPO DE ADMINISTRACIÓN	260,265.54	-	260,265.54	-	-	-	-	260,265.54
5.1.1	MUEBLES DE OFICINA Y ESTANTERÍA	47,819.27	-	47,819.27	-	-	-	-	47,819.27
5.1.1.1	MUEBLES DE OFICINA Y ESTANTERÍA	47,819.27	-	47,819.27	-	-	-	-	47,819.27
5.1.5	EQUIPO DE CÓMP. Y D/TECN.D/LA INFORMACIÓN	137,987.27	-	137,987.27	-	-	-	-	137,987.27
5.1.5.1	EQUIPO DE CÓMP. Y D/TECN.D/LA INFORMACIÓN	137,987.27	-	137,987.27	-	-	-	-	137,987.27
5.1.9	OTROS MOBILIARIOS Y EQUIPOS DE COMUN	74,459.00	-	74,459.00	-	-	-	-	74,459.00
5.1.9.1	OTROS MOBILIARIOS Y EQUIPOS DE COMUN	74,459.00	-	74,459.00	-	-	-	-	74,459.00
5.6	MAQUINARIA, OTROS EQUIPOS Y HERRAMIENTAS	33,286.99	-	33,286.99	-	-	-	-	33,286.99
5.6.5	EQUIPO DE COMUN.Y TELECOMUNICACIÓN	28,697.00	-	28,697.00	-	-	-	-	28,697.00



Concepto	Egreso Aprobado 1	Ampliaciones/ Reducciones 2	Egreso Modificado (3=1+2)	Egreso Comprometido	Egreso Devengado 4	Egreso Ejercido	Egreso Pagado 5	Subejercicio III III+ (6=3-4) III+
5.6.5.1 EQUIPO DE COMUN Y TELECOMUNICACION	28,697.00	-	28,697.00	-	-	-	-	28,697.00
5.6.7 HERRAMIENTAS Y MAQUINAS-HERRAMIENTA	4,589.99	-	4,589.99	-	-	-	-	4,589.99
5.6.7.1 HERRAMIENTAS Y MAQUINAS - HERRAMIENTA	4,589.99	-	4,589.99	-	-	-	-	4,589.99
6 INVERSIÓN PÚBLICA	8,788,470.00	-	8,788,470.00	-	-	-	-	8,788,470.00
6 INVERSIÓN PÚBLICA	8,788,470.00	-	8,788,470.00	-	-	-	-	8,788,470.00
6.1 OBRA PÚBLICA E/BIENES D/DOMINIO PÚB.	8,788,470.00	-	8,788,470.00	-	-	-	-	8,788,470.00
6.1.2 EDIFICACIÓN NO HABITACIONAL	8,788,470.00	-	8,788,470.00	-	-	-	-	8,788,470.00
6.1.2.2 CONSTRUCCIÓN NUEVA P/EDIFIC.N/HABIT.	8,788,470.00	-	8,788,470.00	-	-	-	-	8,788,470.00
7 INVERSIONES FINANCIERAS Y OTRAS PROV.	-	-	-	-	-	-	-	-
7.1 INV. FOMENTO ACTIVIDADES PRODUCTIVAS	-	-	-	-	-	-	-	-
7.2 ACCIONES Y PARTICIPACIONES DE CAPITAL	-	-	-	-	-	-	-	-
7.3 COMPRA DE TÍTULOS Y VALORES	-	-	-	-	-	-	-	-
7.4 CONCESIÓN DE PRÉSTAMOS	-	-	-	-	-	-	-	-
7.5 INVERSIONES E/FID.MAND.Y OTROS ANALOGOS	-	-	-	-	-	-	-	-
7.6 OTRAS INVERSIONES FINANCIERAS	-	-	-	-	-	-	-	-
7.9 PROVISIONES P/CONT.Y OTR EROG.ESPEC.	-	-	-	-	-	-	-	-
8 PARTICIPACIONES Y APORTACIONES	-	-	-	-	-	-	-	-
8.1 PARTICIPACIONES	-	-	-	-	-	-	-	-
8.3 APORTACIONES	-	-	-	-	-	-	-	-
8.5 CONVENIOS	-	-	-	-	-	-	-	-
9 DEUDA PÚBLICA	-	-	-	-	-	-	-	-
9.1 AMORTIZACIÓN DE LA DEUDA PÚBLICA	-	-	-	-	-	-	-	-
9.2 INTERESES DE LA DEUDA PÚBLICA	-	-	-	-	-	-	-	-
9.3 COMISIONES DE LA DEUDA PÚBLICA	-	-	-	-	-	-	-	-
9.4 GASTOS DE LA DEUDA PÚBLICA	-	-	-	-	-	-	-	-
9.5 COSTO POR COBERTURAS	-	-	-	-	-	-	-	-
9.6 APOYOS FINANCIEROS	-	-	-	-	-	-	-	-
9.9 ADEUDOS DE ANTER. (ADEFAS)	-	-	-	-	-	-	-	-
TOTAL	\$ 59,090,485.59	\$ -	\$ 59,090,485.59	\$ 3,920,166.46	\$ 3,920,166.46	\$ 3,920,166.46	\$ 3,709,407.64	\$ 55,170,319.13

Bajo protesta de jurar y dar fe, juro que las cifras contenidas en este estado financiero son veraces y contienen toda la información referente a la situación y/o los resultados del Municipio de Tlaxiahuatlán, afirmando ser legalmente responsables de la autenticidad y veracidad de las mismas. Asimismo asumimos la responsabilidad derivada de cualquier declaración en falso sobre las mismas."





PRESENTE EN TLAHUATEL, ESTADO DE MEXICO, A LAS OCHO HORAS DEL DIA CINCO DE FEBRERO DE 2016.

ALCAIDE MUNICIPAL
JUAN CARLOS HERNANDEZ AGUSTIN

ESTADÍSTICO DEL EJERCICIO DEL PRESUPUESTO EGRESOS
 CLASIFICACIÓN ADMINISTRATIVA
 Del 1 de Enero al 31 de Marzo de 2020
 (Cifras en pesos)

Concepto	Egreso Aprobado (1)	Ampliaciones/Reducciones (2)	Egreso Modificado (3=1+2)	Egreso Devengado (4)	Egreso Pagado (5)	Subejercicio (6=3-4)
3 SECTOR PUBLICO MUNICIPAL	59,090,485.59	0.00	59,090,485.59	11,050,334.93	10,907,046.13	48,040,150.66
3.1 SECTOR PUBLICO NO FINANCIERO	59,090,485.59	0.00	59,090,485.59	11,050,334.93	10,907,046.13	48,040,150.66
3.1.1 GOBIERNO GENERAL MUNICIPAL	59,090,485.59	0.00	59,090,485.59	11,050,334.93	10,907,046.13	48,040,150.66
3.1.1.1 GOBIERNO MUNICIPAL	59,090,485.59	0.00	59,090,485.59	11,050,334.93	10,907,046.13	48,040,150.66
00 RAMO GENERAL	0.00	0.00	0.00	0.00	0.00	0.00
000 RAMO GENERAL	0.00	0.00	0.00	0.00	0.00	0.00
0001	0.00	0.00	0.00	1,363.60	1,363.60	-1,363.60
0002	0.00	0.00	0.00	0.00	0.00	0.00
0003	0.00	0.00	0.00	0.00	0.00	0.00
0004	0.00	0.00	0.00	0.00	0.00	0.00
0006	0.00	0.00	0.00	0.00	0.00	0.00
0007	0.00	0.00	0.00	0.00	0.00	0.00
0008	0.00	0.00	0.00	0.00	0.00	0.00
001 PRESIDENCIA MUNICIPAL	10,803,998.01	0.00	10,803,998.01	1,578,595.59	1,562,560.64	9,225,402.42
0011	0.00	0.00	0.00	0.00	0.00	0.00
0019	0.00	0.00	0.00	0.00	0.00	0.00
002 JUZGADO MUNICIPAL	281,340.18	0.00	281,340.18	48,113.70	46,827.11	233,226.48
003 REGLAMENTOS Y ESPECTACULOS	479,375.22	0.00	479,375.22	64,858.30	63,544.38	414,516.92
004 TESORERIA	3,915,514.96	0.00	3,915,514.96	576,320.83	565,631.54	3,339,194.13
005 SERVICIOS PUBLICOS	7,820,978.74	0.00	7,820,978.74	1,740,532.72	1,735,450.37	6,080,446.02
006 SERVICIO DE LIMPIEZA	0.00	0.00	0.00	0.00	0.00	0.00
007 HONRABLE ASAMBLEA	3,702,717.81	0.00	3,702,717.81	743,701.94	705,832.64	2,959,015.87
008 SECRETARIA MUNICIPAL	824,315.31	0.00	824,315.31	415,849.88	411,908.99	408,465.43
009 REGISTRO DEL ESTADO FAMILIAR	312,143.65	0.00	312,143.65	88,561.04	87,366.00	223,582.61
010 DIRECCIÓN DE EDUCACIÓN	763,782.87	0.00	763,782.87	148,523.44	146,980.09	615,259.43
011 DIRECCIÓN DE CULTURA Y DEPORTE	0.00	0.00	0.00	0.00	0.00	0.00
012 PARQUES, JARDINES Y PANTEONES	0.00	0.00	0.00	0.00	0.00	0.00
013 CONTRALORIA	671,639.19	0.00	671,639.19	116,773.31	113,698.50	554,865.88
014 DIRECCIÓN DE DESARROLLO SOCIAL	671,092.68	0.00	671,092.68	99,429.77	97,588.07	571,662.91
015 EVENTUALES	345,720.00	0.00	345,720.00	22,800.03	22,800.03	322,919.97
016 DIF MUNICIPAL	3,874,388.72	0.00	3,874,388.72	759,173.33	753,573.12	3,115,215.39
017 DIRECCIÓN DE SEGURIDAD PÚBLICA	8,095,250.52	0.00	8,095,250.52	1,342,864.37	1,316,475.99	6,752,386.15
018 DIRECCIÓN DE PROTECCIÓN CIVIL	1,910,125.77	0.00	1,910,125.77	380,717.30	369,855.00	1,540,408.47
019 ASISTENCIA MUNICIPAL DE LA MUJER	548,315.50	0.00	548,315.50	88,162.03	86,699.00	451,616.47
020 DIRECCIÓN DE SERVICIOS PÚBLICOS	10,737,038.64	0.00	10,737,038.64	1,771,481.77	1,659,300.00	9,077,258.67
021 DIRECCIÓN DE SISTEMAS Y COMUNICACIÓN	32,870.81	0.00	32,870.81	38,905.17	0.00	0.00
022	0.00	0.00	0.00	0.00	0.00	0.00




ESTADO ANALÍTICO DEL EJERCICIO DEL PRESUPUESTO EGRESOS
 CLASIFICACIÓN ADMINISTRATIVA
 Del 1 de Enero al 31 de Marzo de 2020
 (Cifras en pesos)

Concepto	Egreso Aprobado (1)	Ampliaciones/Reducciones (2)	Egreso Modificado (3=1+2)	Egreso Devengado (4)	Egreso Pagado (5)	Subejercicio (6=3-4)
023 REFORZAMIENTO MUNICIPAL	0.00	0.00	0.00	0.00	0.00	0.00
024 DIRECCION DE TRANSPARENCIA MUNICIPAL	237,862.01	0.00	237,862.01	49,964.25	48,940.42	187,897.76
025 DIRECCION DE COMUNICACIÓN SOCIAL	329,899.04	0.00	329,899.04	103,659.23	102,909.89	226,239.81
026 TURISMO	162,395.27	0.00	162,395.27	23,733.31	23,141.84	138,661.96
027 SISTEMA MPAL. DE PROTECCIÓN INFANTIL PARA NIÑOS, NIÑAS Y ADOLESCENTES	0.00	0.00	0.00	0.00	0.00	0.00
028 PENSIONES Y JUBILADOS	111,215.32	0.00	111,215.32	21,464.10	21,464.10	89,751.22
029 CATASTRO MUNICIPAL	233,930.19	0.00	233,930.19	56,648.90	55,628.56	177,281.29
030 EDUCACIÓN, TURISMO, CULTURA Y DEPORTE	984,673.89	0.00	984,673.89	530,107.91	530,107.91	454,565.98
031 OFICIALIA MAYOR	279,800.00	0.00	279,800.00	67,244.88	65,145.35	212,555.12
032 ASESOR JURIDICO	183,000.00	0.00	183,000.00	45,000.00	43,099.14	138,000.00
033 DESARROLLO ECONOMICO Y TURISMO	3,567.04	0.00	3,567.04	0.00	0.00	3,567.04
034 DEPORTE	0.00	0.00	0.00	0.00	0.00	0.00
035 CULTURA	339,760.00	0.00	339,760.00	53,066.67	52,183.80	286,693.33
11CU CULTURA	4,236.16	0.00	4,236.16	0.00	0.00	4,236.16
11DE DEPORTE	20,055.44	0.00	20,055.44	16,987.04	16,987.04	3,068.40
11ED EDUCACIÓN	0.00	0.00	0.00	0.00	0.00	0.00
11SA SALUD	409,482.65	0.00	409,482.65	55,730.52	55,127.60	353,752.13
16DF DIF MUNICIPAL 2015	0.00	0.00	0.00	0.00	0.00	0.00
17PD PROTECCION DEL DELITO (SEGURIDAD PUBLICA)	0.00	0.00	0.00	0.00	0.00	0.00
18 PENSIONES Y JUBILACIONES	0.00	0.00	0.00	0.00	0.00	0.00
18A PENSIONES Y JUBILADOS	0.00	0.00	0.00	0.00	0.00	0.00
TOTAL DEL GASTO	59,090,485.59	0.00	59,090,485.59	11,050,334.93	10,907,046.13	48,040,150.66

Bajo protesta de decir verdad declaramos que los Estados Financieros y sus notas, son razonablemente correctos y son responsabilidad del emisor.

P.T.M.E. JUAN PEDRO CRUZ FRIAS
 PRESIDENTE MUNICIPAL


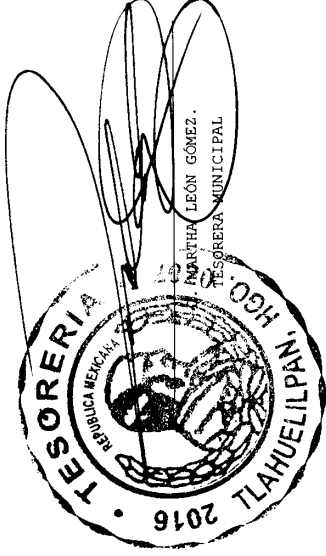
ZURISABER HERNANDEZ AGUILIN
 PROCURADOR MUNICIPAL



MUNICIPIO DE TLAHUELILPAN HIDALGO

ESTADO ANALÍTICO DEL EJERCICIO DEL PRESUPUESTO DE EGRESOS
CLASIFICACIÓN ADMINISTRATIVA

Del 1 de Enero al 31 de Marzo de 2020
(Cifras en pesos)



MUNICIPIO DE TLAHUELILPAN HIDALGO

ESTADO ANALÍTICO DEL EJERCICIO DEL PRESUPUESTO DE EGRESOS
CLASIFICACIÓN ADMINISTRATIVA

Del 1 de Enero al 29 de Febrero de 2020
(Cifras en pesos)

Concepto	Egreso Aprobado (1)	Ampliaciones/Reducciones (2)	Egreso Modificado (3=1+2)	Egreso Devengado (4)	Egreso Pagado (5)	Subejercicio (6=3-4)
3 SECTOR PUBLICO MUNICIPAL	59,090,485.59	0.00	59,090,485.59	7,597,008.37	7,310,369.21	51,493,477.22
3.1 SECTOR PUBLICO NO FINANCIERO	59,090,485.59	0.00	59,090,485.59	7,597,008.37	7,310,369.21	51,493,477.22
3.1.1 GOBIERNO GENERAL MUNICIPAL	59,090,485.59	0.00	59,090,485.59	7,597,008.37	7,310,369.21	51,493,477.22
3.1.1.1 GOBIERNO MUNICIPAL	59,090,485.59	0.00	59,090,485.59	7,597,008.37	7,310,369.21	51,493,477.22
00 RAMO GENERAL	0.00	0.00	0.00	0.00	0.00	0.00
000 RAMO GENERAL	0.00	0.00	0.00	0.00	0.00	0.00
0001 1	0.00	0.00	0.00	1,363.60	1,363.60	-1,363.60
0002 2	0.00	0.00	0.00	0.00	0.00	0.00
0003 3	0.00	0.00	0.00	0.00	0.00	0.00
0004 4	0.00	0.00	0.00	0.00	0.00	0.00
0006 SINDICO PROCURADOR	0.00	0.00	0.00	0.00	0.00	0.00
0007 7	0.00	0.00	0.00	0.00	0.00	0.00
0008 8	0.00	0.00	0.00	0.00	0.00	0.00
001 PRESIDENCIA MUNICIPAL	10,803,998.01	0.00	10,803,998.01	827,057.71	807,984.35	9,976,940.30
0011 11	0.00	0.00	0.00	0.00	0.00	0.00
0019 19	0.00	0.00	0.00	0.00	0.00	0.00
002 JUZGADO MUNICIPAL	281,340.18	0.00	281,340.18	31,114.50	28,487.36	250,225.68
003 REGLAMENTOS Y ESPECTÁCULOS	479,375.22	0.00	479,375.22	41,550.00	34,468.00	437,825.22
004 TESORERÍA	3,915,514.96	0.00	3,915,514.96	369,513.94	348,932.95	3,546,001.02
005 SERVICIOS PÚBLICOS	7,820,978.74	0.00	7,820,978.74	936,918.91	925,805.82	6,884,059.83
006 SERVICIO DE LIMPIEZA	0.00	0.00	0.00	0.00	0.00	0.00
007 HONORABLE ASAMBLEA	3,702,717.81	0.00	3,702,717.81	498,588.34	423,266.88	3,204,129.47
008 SECRETARÍA MUNICIPAL	824,315.31	0.00	824,315.31	357,007.42	349,660.70	467,307.89
009 REGISTRO DEL ESTADO FAMILIAR	312,143.65	0.00	312,143.65	69,445.89	67,003.36	242,697.76
010 DIRECCIÓN DE EDUCACION	763,782.87	0.00	763,782.87	95,364.32	91,974.34	668,418.55
011 DIRECCIÓN DE CULTURA Y DEPORTE	0.00	0.00	0.00	0.00	0.00	0.00
012 PARQUES, JARDINES Y PANTEONES	0.00	0.00	0.00	0.00	0.00	0.00
013 CONTRALORÍA	671,639.19	0.00	671,639.19	83,695.01	77,440.07	587,944.18
014 DIRECCIÓN DE DESARROLLO SOCIAL	671,092.68	0.00	671,092.68	62,639.47	58,887.34	608,453.21
015 EVENTUALES	345,720.00	0.00	345,720.00	15,263.33	15,263.33	330,456.67
016 DIF MUNICIPAL	3,874,388.72	0.00	3,874,388.72	496,669.66	483,494.13	3,377,719.06
017 DIRECCIÓN DE SEGURIDAD PÚBLICA	8,095,250.52	0.00	8,095,250.52	913,863.04	872,852.72	7,220,397.48
018 DIRECCIÓN DE PROTECCIÓN CIVIL	1,910,125.77	0.00	1,910,125.77	235,611.21	225,484.87	1,684,640.96
019 INSTANCIA MUNICIPAL DE LA MUJER	548,315.00	0.00	548,315.00	59,866.73	57,000.00	491,314.27
020 DIRECCIÓN DE OBRAS PÚBLICAS	10,737,038.68	0.00	10,737,038.64	1,647,556.27	1,634,842.77	9,102,195.87
021 DIRECCIÓN DE SISTEMAS Y COMUNICACIÓN	32,878.81	0.00	32,878.81	38,905.17	38,905.17	0.00
022 COMISIÓN DE AGUA SANIAMIENTO MPAL DE TLAHUELILPAN HIDALGO (C.A.S.M.T.H.)	0.00	0.00	0.00	0.00	0.00	0.00
023 REFORZAMIENTO MUNICIPAL	0.00	0.00	0.00	0.00	0.00	0.00



MUNICIPIO DE TLAHUELILPAN HIDA

ESTADO ANALÍTICO DEL EJERCICIO DEL PRESUPUESTO DE EGRESOS
 CLASIFICACIÓN ADMINISTRATIVA
 Del 1 de Enero al 29 de Febrero de 2020
 (Cifras en pesos)

Concepto	Egreso Aprobado (1)	Ampliaciones/Reducciones (2)	Egreso Modificado (3=1+2)	Egreso Devengado (4)	Egreso Pagado (5)	Subejercicio (6=3-4)
024	237,862.01	0.00	237,862.01	33,599.25	31,506.15	204,262.76
025	329,899.04	0.00	329,899.04	64,076.67	62,547.65	265,822.37
026	162,395.27	0.00	162,395.27	16,066.67	14,805.96	146,328.60
027	0.00	0.00	0.00	0.00	0.00	0.00
028	111,215.32	0.00	111,215.32	14,309.40	14,309.40	96,905.92
029	233,930.19	0.00	233,930.19	32,133.34	29,919.19	201,796.85
030	984,673.89	0.00	984,673.89	504,016.10	474,626.10	480,657.79
031	279,800.00	0.00	279,800.00	45,649.33	41,377.20	234,150.67
032	183,000.00	0.00	183,000.00	30,125.00	26,253.81	152,875.00
033	3,567.04	0.00	3,567.04	0.00	0.00	3,567.04
034	0.00	0.00	0.00	0.00	0.00	0.00
035	339,760.00	0.00	339,760.00	38,191.67	35,758.27	301,568.33
11CU	4,236.16	0.00	4,236.16	0.00	0.00	4,236.16
11DE	20,055.44	0.00	20,055.44	0.00	0.00	20,055.44
11ED	0.00	0.00	0.00	0.00	0.00	0.00
11SA	409,482.65	0.00	409,482.65	36,846.42	36,163.46	372,636.23
16DF	0.00	0.00	0.00	0.00	0.00	0.00
17PD	0.00	0.00	0.00	0.00	0.00	0.00
18	0.00	0.00	0.00	0.00	0.00	0.00
18A	0.00	0.00	0.00	0.00	0.00	0.00
TOTAL DEL GASTO	59,090,485.59	0.00	59,090,485.59	7,597,008.37	7,310,369.21	51,493,477.22

REPÚBLICA MEXICANA
 PRESIDENCIA DE LOS ESTADOS UNIDOS MEXICANOS
 SECRETARÍA DE ECONOMÍA
 DIRECCIÓN GENERAL DE REGISTRO Y FISCALÍA
 PRESIDENTE MUNICIPAL DE TLAHUELILPAN
 2020

Se protesta de decir verdad declaramos que los Estados Financieros y sus notas, son razonablemente correctos y son responsabilidad del emisor.


SECRETARÍA DE ECONOMÍA
 DIRECCIÓN GENERAL DE REGISTRO Y FISCALÍA
 PRESIDENTE MUNICIPAL DE TLAHUELILPAN
 2020

SECRETARÍA DE ECONOMÍA
 DIRECCIÓN GENERAL DE REGISTRO Y FISCALÍA
 PRESIDENTE MUNICIPAL DE TLAHUELILPAN
 2020

MUNICIPIO DE TLAHUELILPAN HIDA

ESTADO ANALÍTICO DEL EJERCICIO DEL PRESUPUESTO DE EGRESOS
CLASIFICACIÓN ADMINISTRATIVA


Del 1 de Enero al 29 de Febrero de 2020
(Cifras en pesos)



MUNICIPIO DE TLAHUELILPAN HIDALGO

ESTADO ANALÍTICO DEL EJERCICIO DEL PRESUPUESTO DE EGRESOS
 CLASIFICACIÓN ADMINISTRATIVA
 Del 1 de Enero al 31 de Enero de 2020
 (Cifras en pesos)


Concepto	Egreso Aprobado (1)	Ampliaciones/Reducciones (2)	Egreso Modificado (3=1+2)	Egreso Devengado (4)	Egreso Pagado (5)	Subejercicio (6=3-4)
024 DIRECCION DE TRANSPARENCIA MUNICIPAL	237,862.01	0.00	237,862.01	16,125.00	15,074.56	221,737.01
025 DIRECCION DE COMUNICACION SOCIAL	329,899.04	0.00	329,899.04	14,116.67	13,348.99	315,782.37
026 TURISMO	162,395.27	0.00	162,395.27	8,066.67	7,433.70	154,328.60
027 SISTEMA MPAL. DE PROTECCION INFANTIL PARA NIÑOS, NIÑAS Y ADOLESCENTES	0.00	0.00	0.00	0.00	0.00	0.00
028 PENSIONES Y JUBILADOS	111,215.32	0.00	111,215.32	7,154.70	7,154.70	104,060.62
029 CATASTRO MUNICIPAL	233,930.19	0.00	233,930.19	16,133.34	15,021.67	217,796.85
030 EDUCACIÓN, TURISMO, CULTURA Y DEPORTE	984,673.89	0.00	984,673.89	354,845.00	275,645.00	629,828.89
031 OFICIALIA MAYOR	279,800.00	0.00	279,800.00	21,158.33	19,014.30	258,641.67
032 ASESOR JURIDICO	183,000.00	0.00	183,000.00	15,125.00	13,181.37	167,875.00
033 DESARROLLO ECONOMICO Y TURISMO	3,567.04	0.00	3,567.04	0.00	0.00	3,567.04
034 DEPORTE	0.00	0.00	0.00	0.00	0.00	0.00
035 CULTURA	339,760.00	0.00	339,760.00	23,191.67	21,654.75	316,568.33
11CU CULTURA	4,236.16	0.00	4,236.16	0.00	0.00	4,236.16
11DE DEPORTE	20,055.44	0.00	20,055.44	0.00	0.00	20,055.44
11ED EDUCACIÓN	0.00	0.00	0.00	0.00	0.00	0.00
11SA SALUD	409,482.65	0.00	409,482.65	10,513.03	10,098.81	398,969.62
16DF DIF MUNICIPAL 2015	0.00	0.00	0.00	0.00	0.00	0.00
17PD PROTECCION DEL DELITO (SEGURIDAD PUBLICA)	0.00	0.00	0.00	0.00	0.00	0.00
18 PENSIONES Y JUBILACIONES	0.00	0.00	0.00	0.00	0.00	0.00
18A PENSIONES Y JUBILADOS	0.00	0.00	0.00	0.00	0.00	0.00
TOTAL DEL GASTO	59,090,485.59	0.00	59,090,485.59	3,920,166.46	3,709,407.64	55,170,319.13



MUNICIPIO DE TLAHUELILPAN HIDALGO

ESTADO ANALÍTICO DEL EJERCICIO DEL PRESUPUESTO DE EGRESOS
CLASIFICACIÓN ADMINISTRATIVA



Del 1 de Enero al 31 de Enero de 2020
(Cifras en pesos)





MUNICIPIO DE TLAHUELILPAN HIDALGO

ESTADO ANALÍTICO DEL EJERCICIO DEL PRESUPUESTO DE EGRESOS
 CLASIFICACIÓN ECONOMICA (POR TIPO DE GASTO)
 Del 1 de Enero al 31 de Marzo de 2020
 (Cifras en pesos)

Concepto	Egreso Aprobado (1)	Ampliaciones/Reducciones (2)	Egreso Modificado (3=1+2)	Egreso Devengado (4)	Egreso Pagado (5)	Subejercicio (6=3-4)
1 GASTO CORRIENTE	48,927,456.45	0.00	48,927,456.45	10,872,787.25	10,729,498.45	38,054,669.20
2 GASTO DE CAPITAL	9,964,557.06	0.00	9,964,557.06	156,083.58	156,083.58	9,808,473.48
3 AMORTIZACIÓN DE LA DEUDA Y DISMINUCIÓN DE PASIVOS	0.00	0.00	0.00	0.00	0.00	0.00
4 PENSIONES Y JUBILACIONES	198,472.08	0.00	198,472.08	21,464.10	21,464.10	177,007.98
5 PARTICIPACIONES	0.00	0.00	0.00	0.00	0.00	0.00
TOTAL DEL GASTO	59,090,485.59	0.00	59,090,485.59	11,050,334.93	10,907,046.13	48,040,150.66

LIC. ZUR SADAL B. CRUZ FRÍAS.
 SINDICO PROCURADOR MUNICIPAL






G. MARTHA LETICIA GÓMEZ.
 TESORERA MUNICIPAL

ESTADO ANALÍTICO DEL EJERCICIO DEL PRESUPUESTO DE EGRESOS
 CLASIFICACIÓN ECONÓMICA (POR TIPO DE GASTO)
 Del 1 de Enero al 29 de Febrero de 2020
 (Cifras en pesos)

Concepto	Egreso Aprobado (1)	Ampliaciones/Reducciones (2)	Egreso Modificado (3=1+2)	Egreso Devengado (4)	Egreso Pagado (5)	Subejercicio (6=3-4)
1 GASTO CORRIENTE	48,927,456.45	0.00	48,927,456.45	7,500,484.19	7,213,845.03	41,426,972.26
2 GASTO DE CAPITAL	9,964,557.06	0.00	9,964,557.06	82,214.78	82,214.78	9,882,342.28
3 AMORTIZACIÓN DE LA DEUDA Y DISMINUCIÓN DE PASIVOS	0.00	0.00	0.00	0.00	0.00	0.00
4 PENSIONES Y JUBILACIONES	198,472.08	0.00	198,472.08	14,309.40	14,309.40	184,162.68
5 PARTICIPACIONES	0.00	0.00	0.00	0.00	0.00	0.00

TOTAL DEL GASTO 59,090,485.59 0.00 59,090,485.59 7,597,008.37 7,310,369.21 51,493,477.22

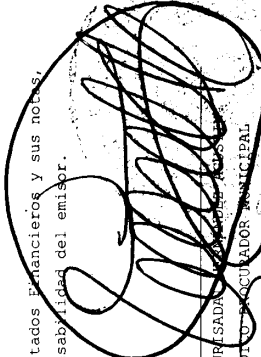



LIC. ZURISADAI ABRAHAM CRUZ FRÍAS,
 PRESIDENTE MUNICIPAL
 SINDACO PROPRIETARIO MUNICIPAL

LIC. ZURISADAI ABRAHAM CRUZ FRÍAS,
 SINDACO PROPRIETARIO MUNICIPAL


ESTADO ANALÍTICO DEL EJERCICIO DEL PRESUPUESTO DE EGRESOS
 CLASIFICACIÓN ECONÓMICA (POR TIPO DE GASTO)
 Del 1 de Enero al 31 de Enero de 2020
 (Cifras en pesos)

Concepto	Egreso Aprobado (1)	Ampliaciones/Reducciones (2)	Egreso Modificado (3=1+2)	Egreso Devengado (4)	Egreso Pagado (5)	Subejercicio (6=3-4)
1 GASTO CORRIENTE	48,927,456.45	0.00	48,927,456.45	3,913,011.76	3,702,252.94	45,014,444.69
2 GASTO DE CAPITAL	9,964,557.06	0.00	9,964,557.06	0.00	0.00	9,964,557.06
3 AMORTIZACIÓN DE LA DEUDA Y DISMINUCIÓN DE PASIVOS	0.00	0.00	0.00	0.00	0.00	0.00
4 PENSIONES Y JUBILACIONES	198,472.08	0.00	198,472.08	7,154.70	7,154.70	191,317.38
5 PARTICIPACIONES	0.00	0.00	0.00	0.00	0.00	0.00
TOTAL DEL GASTO	59,090,485.59	0.00	59,090,485.59	3,920,166.46	3,709,407.64	55,170,319.13




 LIC. JUAN FERNANDO CRUZ FRIAS.


 PRESIDENTE MUNICIPAL



 LIC. MARTHA BEATRIZ GÓMEZ.

 TRESORERA MUNICIPAL





MUNICIPIO DE TLAHUELILPAN HIDALGO

ESTADO ANALÍTICO DEL EJERCICIO DEL PRESUPUESTO DE EGRESOS
 CLASIFICACIÓN POR OBJETO DEL GASTO (CAPÍTULO Y CONCEPTO)
 Del 1 de Enero al 31 de Marzo de 2020
 (Cifras en pesos)

Concepto	Egreso Aprobado (1)	Ampliaciones/Reducciones (2)	Egreso Modificado (3=1+2)	Egreso Devengado (4)	Egreso Pagado (5)	Subejercicio (6=3-4)
1 SERVICIOS PERSONALES	26,519,581.37	0.00	26,519,581.37	5,021,483.22	4,884,770.96	21,498,098.15
1.1 REMUNER. AL PERS. D/CARÁCTER PERMANENTE	20,759,511.09	0.00	20,759,511.09	4,491,478.14	4,412,413.03	16,268,032.95
1.2 REMUNER. A/PERSONAL D/CARÁCT. TRANSIT.	344,200.00	0.00	344,200.00	22,800.03	22,800.03	321,399.97
1.3 REMUNERACIONES ADICIONALES Y ESPECIALES	4,666,222.74	0.00	4,666,222.74	301,981.54	274,651.24	4,364,241.20
1.4 SEGURIDAD SOCIAL	0.00	0.00	0.00	0.00	0.00	0.00
1.5 OTRAS PRESTACIONES SOCIALES Y ECONÓMICAS	713,647.54	0.00	713,647.54	195,223.51	169,906.66	518,424.03
1.6 PREVISIONES	0.00	0.00	0.00	0.00	0.00	0.00
1.7 PAGO DE ESTÍMULOS A SERVIDORES PÚBLICOS	36,000.00	0.00	36,000.00	10,000.00	5,000.00	26,000.00
1.8 IMPUESTOS SOBRE NÓMINAS Y OTROS QUE DERIVEN DE UNA RELACION LABORAL	0.00	0.00	0.00	0.00	0.00	0.00
2 MATERIALES Y SUMINISTROS	7,130,532.58	0.00	7,130,532.58	2,789,240.11	2,789,240.11	4,341,292.47
2.1 MAERIALES DE ADMINISTRACIÓN, EMISIÓN DE DOCUMENTOS Y ARTÍCULOS OFICIALES	1,522,347.11	0.00	1,522,347.11	70,582.40	70,582.40	1,451,764.71
2.2 ALIMENTOS Y UTENSILIOS	640,915.97	0.00	640,915.97	189,286.04	189,286.04	451,629.93
2.3 MATERIAS PRIMAS Y MATERIALES DE PRODUCCIÓN Y COMERCIALIZACIÓN	0.00	0.00	0.00	1,433,310.91	1,433,310.91	-1,433,310.91
2.4 MATERIALES Y ART. D/CONST. Y DE REPAR.	925,204.80	0.00	925,204.80	200,146.64	200,146.64	725,058.16
2.5 PRODUCTOS QUÍM. FARMAC. Y DE LABORATORIO	56,656.72	0.00	56,656.72	57,742.39	57,742.39	-1,085.67
2.6 COMBUSTIBLES, LUBRICANTES Y ADITIVOS	3,132,833.73	0.00	3,132,833.73	798,073.67	798,073.67	2,334,760.06
2.7 VEST. BLANCOS, PREND. D/PROT. Y ART. DEP.	615,671.95	0.00	615,671.95	16,987.04	16,987.04	598,684.91
2.8 MATERIALES Y SUMINISTROS PARA SEGURIDAD	26,042.00	0.00	26,042.00	0.00	0.00	26,042.00
2.9 HERRAMIENTAS, REFACC. Y ACCES. MENORES	210,860.30	0.00	210,860.30	23,111.02	23,111.02	187,749.28
3 SERVICIOS GENERALES	13,929,425.45	0.00	13,929,425.45	2,688,932.83	2,682,356.29	11,240,492.62
3.1 SERVICIOS BÁSICOS	5,446,703.43	0.00	5,446,703.43	508,346.71	508,346.71	4,938,356.72
3.2 SERVICIOS DE ARRENDAMIENTO	1,008,036.65	0.00	1,008,036.65	234,015.20	234,015.20	774,021.45
3.3 SERV. PROF. CIEN. TECN. Y OTROS SERVICIOS	998,220.92	0.00	998,220.92	122,721.46	122,721.46	875,499.46
3.4 SERVICIOS FINAN. BANC. Y OTROS SERVICIOS FINANCIEROS	104,711.33	0.00	104,711.33	231,731.92	231,731.92	-127,020.59
3.5 SERVID. INST. REPAR. MANT. Y OTROS SERVICIOS DE MANTENIMIENTO	2,978,116.57	0.00	2,978,116.57	459,574.30	452,998.30	2,518,542.27
3.6 SERVICIOS DE COMUNIC. SOCIAL Y MEDIOS DE COMUNICACIÓN	159,860.20	0.00	159,860.20	127,286.00	127,286.00	32,574.20
3.7 SERVICIOS DE REPARADO Y MANTENIMIENTO DE EQUIPOS	235,499.15	0.00	235,499.15	31,977.78	31,977.78	203,661.37
3.8 SERVICIOS OFICIALES	1,856,999.55	0.00	1,856,999.55	762,000.46	761,999.92	1,094,999.13
3.9 OTROS SERVICIOS GENERALES	1,142,356.66	0.00	1,142,356.66	211,279.00	211,279.00	930,758.61
TRANSF. ASG. SUBSIDIOS Y OTRAS AYUDAS	1,546,389.13	0.00	1,546,389.13	394,595.19	394,595.19	1,151,793.94

SECRETARÍA DE HERRAMIENTAS Y EQUIPOS
 PRESUPUESTO
 REPUBLICA MEXICANA
 MUNICIPIO DE TLAHUELILPAN HIDALGO
 31 MAR 2020

MUNICIPIO DE TLAHELILPAN HIDALGO

ESTADO ANALÍTICO DEL EJERCICIO DEL PRESUPUESTO DE EGRESOS
 CLASIFICACIÓN POR OBJETO DEL GASTO (CAPÍTULO Y CONCEPTO)
 Del 1 de Enero al 31 de Marzo de 2020
 (Cifras en pesos)



Concepto	Egreso Aprobado (1)	Ampliaciones/Reducciones (2)	Egreso Modificado (3=1+2)	Egreso Devengado (4)	Egreso Pagado (5)	Subejercicio (6=3-4)
4.1 TRANSF. INT. Y ASIG. AL SECTOR PÚBLICO	120,000.00	0.00	120,000.00	0.00	0.00	120,000.00
4.2 TRANSF. AL RESTO DEL SECTOR PÚBLICO	0.00	0.00	0.00	0.00	0.00	0.00
4.3 SUBSIDIOS Y SUBVENCIONES	0.00	0.00	0.00	0.00	0.00	0.00
4.4 AYUDAS SOCIALES	1,227,917.05	0.00	1,227,917.05	349,551.09	349,551.09	878,365.96
4.5 PENSIONES Y JUBILACIONES	198,472.08	0.00	198,472.08	45,044.10	45,044.10	153,427.98
4.6 TRANSF. A FID. MANDATOS Y OTROS ANÁLOGOS	0.00	0.00	0.00	0.00	0.00	0.00
4.7 TRANSFERENCIAS A LA SEGURIDAD SOCIAL	0.00	0.00	0.00	0.00	0.00	0.00
4.8 DONATIVOS	0.00	0.00	0.00	0.00	0.00	0.00
4.9 TRANSFERENCIAS AL EXTERIOR	0.00	0.00	0.00	0.00	0.00	0.00
5 BIENES MUEBLES, INMUEBLES E INTANGIBLES	1,176,087.06	0.00	1,176,087.06	156,083.58	156,083.58	1,020,003.48
5.1 MOBILIARIO Y EQUIPO DE ADMINISTRACIÓN	447,753.28	0.00	447,753.28	126,178.78	126,178.78	321,574.50
5.2 MOBILIARIO Y EQUIPO EDUC. Y RECREATIVO	0.00	0.00	0.00	0.00	0.00	0.00
5.3 EQUIPO E INSTRUMENTAL MÉD. Y D/LAB.	23,200.00	0.00	23,200.00	0.00	0.00	23,200.00
5.4 VEHICULOS Y EQUIPO DE TRANSPORTE	568,760.00	0.00	568,760.00	0.00	0.00	568,760.00
5.5 EQUIPO DE DEFENSA Y SEGURIDAD	0.00	0.00	0.00	29,904.80	29,904.80	-29,904.80
5.6 MAQUINARIA, OTROS EQUIPOS Y HERRAMIENTAS	78,373.78	0.00	78,373.78	0.00	0.00	78,373.78
5.7 ACTIVOS BIOLÓGICOS	0.00	0.00	0.00	0.00	0.00	0.00
5.8 BIENES INMUEBLES	0.00	0.00	0.00	0.00	0.00	0.00
5.9 ACTIVOS INTANGIBLES	58,000.00	0.00	58,000.00	0.00	0.00	58,000.00
6 INVERSIÓN PÚBLICA	8,788,470.00	0.00	8,788,470.00	0.00	0.00	8,788,470.00
6.1 OBRA PÚBLICA E/BIENES D/DOMINIO PÚB.	8,788,470.00	0.00	8,788,470.00	0.00	0.00	8,788,470.00
6.2 OBRA PÚBLICA EN BIENES PROPIOS	0.00	0.00	0.00	0.00	0.00	0.00
6.3 PROYECTOS PROD. Y ACC. DE FOMENTO	0.00	0.00	0.00	0.00	0.00	0.00
7 INVERSIONES FINANCIERAS Y OTRAS PROV.	0.00	0.00	0.00	0.00	0.00	0.00

Handwritten signatures and official stamps of the Municipality of Tlahuelilpan, Hidalgo, Mexico, dated March 15, 2020. The stamps include the coat of arms of Mexico and the text 'PRESIDENCIA 2020', 'REPUBLICA MEXICANA', and 'MUNICIPIO DE TLAHELILPAN, HIDALGO'. A date stamp indicates '15 MAR 2020 12:18:40'.

MUNICIPIO DE TLAHUELILPAN HIDALGO

ESTADO ANALÍTICO DEL EJERCICIO DEL PRESUPUESTO DE EGRESOS
 CLASIFICACIÓN POR OBJETO DEL GASTO (CAPÍTULO Y CONCEPTO)
 Del 1 de Enero al 31 de Marzo de 2020
 (Cifras en pesos)

Concepto	Egreso Aprobado (1)	Ampliaciones/Reducciones (2)	Egreso Modificado (3=1+2)	Egreso Devengado (4)	Egreso Pagado (5)	Subejercicio (6=3-4)
8.1 PARTICIPACIONES	0.00	0.00	0.00	0.00	0.00	0.00
8.3 APORTACIONES	0.00	0.00	0.00	0.00	0.00	0.00
8.5 CONVENIOS	0.00	0.00	0.00	0.00	0.00	0.00
9 DEUDA PÚBLICA	0.00	0.00	0.00	0.00	0.00	0.00
9.1 AMORTIZACIÓN DE LA DEUDA PÚBLICA	0.00	0.00	0.00	0.00	0.00	0.00
9.2 INTERESES DE LA DEUDA PÚBLICA	0.00	0.00	0.00	0.00	0.00	0.00
9.3 COMISIONES DE LA DEUDA PÚBLICA	0.00	0.00	0.00	0.00	0.00	0.00
9.4 GASTOS DE LA DEUDA PÚBLICA	0.00	0.00	0.00	0.00	0.00	0.00
9.5 COSTO POR COBERTURAS	0.00	0.00	0.00	0.00	0.00	0.00
9.6 APOYOS FINANCIEROS	0.00	0.00	0.00	0.00	0.00	0.00
9.9 ADEUDOS DE EJERC. FISC. ANTER. (ADEFAS)	0.00	0.00	0.00	0.00	0.00	0.00
TOTAL DEL GASTO	59,090,485.59	0.00	59,090,485.59	11,050,334.93	10,907,046.13	48,040,150.66

LIC. PEDRO CRUZ FRÍAS, PRESIDENTE MUNICIPAL
 LIC. ZURISADAY HERNÁNDEZ GUSTIN, SINDICO PROCURADOR MUNICIPAL

REPUBLICA MEXICANA
 TLAHUELILPAN, HGO. 2016
 C. KATHA LEÓN GOMEZ
 TESORERA MUNICIPAL

MUNICIPIO DE TLAHUELLILPAN HIDA.

ESTADO ANALÍTICO DEL EJERCICIO DEL PRESUPUESTO DE EGRESOS
CLASIFICACIÓN POR OBJETO DEL GASTO (CAPÍTULO Y CONCEPTO)

Del 1 de Enero al 29 de Febrero de 2020

(Cifras en pesos)




Concepto	Egreso Aprobado (1)	Ampliaciones/Reducciones (2)	Egreso Modificado (3=1+2)	Egreso Devengado (4)	Egreso Pagado (5)	Subejercicio (6=3-4)
1 SERVICIOS PERSONALES	26,519,581.37	0.00	26,519,581.37	3,328,991.55	3,071,872.39	23,190,589.82
1.1 REMUNER. AL PERS. D/CARÁCTER PERMANENTE	20,759,511.09	0.00	20,759,511.09	2,976,597.07	2,830,076.23	17,782,914.02
1.2 REMUNER. A/PERSONAL D/CARÁCT. TRANSIT.	344,200.00	0.00	344,200.00	15,263.33	15,263.33	328,936.67
1.3 REMUNERACIONES ADICIONALES Y ESPECIALES	4,666,222.74	0.00	4,666,222.74	226,907.64	151,688.17	4,439,315.10
1.4 SEGURIDAD SOCIAL	0.00	0.00	0.00	0.00	0.00	0.00
1.5 OTRAS PRESTACIONES SOCIALES Y ECONÓMICAS	713,647.54	0.00	713,647.54	105,223.51	74,844.66	608,424.03
1.6 PREVISIONES	0.00	0.00	0.00	0.00	0.00	0.00
1.7 PAGO DE ESTÍMULOS A SERVIDORES PÚBLICOS	36,000.00	0.00	36,000.00	5,000.00	0.00	31,000.00
1.8 IMPUESTOS SOBRE NÓMINAS Y OTROS QUE DERIVEN DE UNA RELACIÓN LABORAL	0.00	0.00	0.00	0.00	0.00	0.00
2 MATERIALES Y SUMINISTROS	7,130,532.58	0.00	7,130,532.58	2,298,037.20	2,298,037.20	4,832,495.38
2.1 MATERIALES DE ADMINISTRACIÓN, EMISIÓN DE DOCUMENTOS Y ARTÍCULOS OFICIALES	1,522,347.11	0.00	1,522,347.11	63,198.00	63,198.00	1,459,149.11
2.2 ALIMENTOS Y UTENSILIOS	640,915.97	0.00	640,915.97	123,407.13	123,407.13	517,508.84
2.3 MATERIAS PRIMAS Y MATERIALES DE PRODUCCIÓN Y COMERCIALIZACIÓN	0.00	0.00	0.00	1,433,310.91	1,433,310.91	-1,433,310.91
2.4 MATERIALES Y ART. D/CONST. Y DE REPAR.	925,204.80	0.00	925,204.80	141,113.65	141,113.65	784,091.15
2.5 PRODUCTOS QUÍM. FARMAC. Y DE LABORATORIO	56,656.72	0.00	56,656.72	19,369.63	19,369.63	37,287.09
2.6 COMBUSTIBLES, LUBRICANTES Y ADITIVOS	3,132,833.73	0.00	3,132,833.73	515,531.91	515,531.91	2,617,301.82
2.7 VEST. BLANCOS, PREND. D/PROT. Y ART. DEP.	615,671.95	0.00	615,671.95	0.00	0.00	615,671.95
2.8 MATERIALES Y SUMINISTROS PARA SEGURIDAD	26,042.00	0.00	26,042.00	0.00	0.00	26,042.00
2.9 HERRAMIENTAS, REFACC. Y ACCES. MENORES	210,860.30	0.00	210,860.30	2,105.97	2,105.97	208,754.33
3 SERVICIOS GENERALES	13,929,425.45	0.00	13,929,425.45	1,677,483.43	1,647,963.43	12,251,942.02
3.1 SERVICIOS BÁSICOS	5,446,703.43	0.00	5,446,703.43	126,587.78	126,587.78	5,320,115.65
3.2 SERVICIOS DE ARRENDAMIENTO	1,008,036.65	0.00	1,008,036.65	179,127.20	179,127.20	828,909.45
3.3 SERV. PROFESIONALES, TECN. Y OTROS SERVICIOS	998,220.92	0.00	998,220.92	101,624.40	101,624.40	896,596.52
3.4 SERVICIOS FINANCIEROS Y COMERCIALES	104,711.33	0.00	104,711.33	19,895.16	19,895.16	84,816.17
3.5 SERV. D/TRNST. REPAR. MANTO Y CONSERVACIÓN	2,978,116.58	0.00	2,978,116.57	268,972.59	268,972.59	2,709,143.98
3.6 SERVICIOS DE COMUNICACIÓN Y PUBLICIDAD	159,860.20	0.00	159,860.20	93,947.00	93,947.00	65,913.20
3.7 SERVICIOS DE TRANSPORTE Y VIAJES	235,619.20	0.00	235,619.20	19,492.79	19,492.79	216,126.41
3.8 TRAVEL AGENTS, RESTAURANTES Y CAFETERIAS	1,856,099.00	0.00	1,856,099.00	726,155.51	696,955.51	1,159,143.49
3.9 OTROS SERVICIOS FINANCIEROS	1,142,036.61	0.00	1,142,036.61	141,681.00	141,681.00	1,000,355.61
4 TRANSACCIONES FINANCIERAS Y OTRAS AYUDAS	1,546,389.13	0.00	1,546,389.13	210,281.41	210,281.41	1,336,107.72



MUNICIPIO DE TLAHELILPAN HIDALGO

ESTADO ANALÍTICO DEL EJERCICIO DEL PRESUPUESTO DE EGRESOS
 CLASIFICACIÓN POR OBJETO DEL GASTO (CAPÍTULO Y CONCEPTO)
 Del 1 de Enero al 29 de Febrero de 2020
 (Cifras en pesos)

Concepto	Egreso Aprobado (1)	Ampliaciones/Reducciones (2)	Egreso Modificado (3=1+2)	Egreso Devengado (4)	Egreso Pagado (5)	Subejercicio (6=3-4)
4.1 TRANSF. INT. Y ASIG. AL SECTOR PÚBLICO	120,000.00	0.00	120,000.00	0.00	0.00	120,000.00
4.2 TRANSF. AL RESTO DEL SECTOR PÚBLICO	0.00	0.00	0.00	0.00	0.00	0.00
4.3 SUBSIDIOS Y SUBVENCIÓNES	0.00	0.00	0.00	0.00	0.00	0.00
4.4 AYUDAS SOCIALES	1,227,917.05	0.00	1,227,917.05	180,252.01	180,252.01	1,047,665.04
4.5 PENSIONES Y JUBILACIONES	198,472.08	0.00	198,472.08	30,029.40	30,029.40	168,442.68
4.6 TRANSF. A FID. MANDATOS Y OTROS ANÁLOGOS	0.00	0.00	0.00	0.00	0.00	0.00
4.7 TRANSFERENCIAS A LA SEGURIDAD SOCIAL	0.00	0.00	0.00	0.00	0.00	0.00
4.8 DONATIVOS	0.00	0.00	0.00	0.00	0.00	0.00
4.9 TRANSFERENCIAS AL EXTERIOR	0.00	0.00	0.00	0.00	0.00	0.00
5 BIENES MUEBLES, INMUEBLES E INTANGIBLES	1,176,087.06	0.00	1,176,087.06	82,214.78	82,214.78	1,093,872.28
5.1 MOBILIARIO Y EQUIPO DE ADMINISTRACIÓN	447,753.28	0.00	447,753.28	82,214.78	82,214.78	365,538.50
5.2 MOBILIARIO Y EQO EDUC. Y RECREATIVO	0.00	0.00	0.00	0.00	0.00	0.00
5.3 EQUIPO E INSTRUMENTAL MED. Y D/LAB.	23,200.00	0.00	23,200.00	0.00	0.00	23,200.00
5.4 VEHICULOS Y EQUIPO DE TRANSPORTE	568,760.00	0.00	568,760.00	0.00	0.00	568,760.00
5.5 EQUIPO DE DEFENSA Y SEGURIDAD	0.00	0.00	0.00	0.00	0.00	0.00
5.6 MAQUINARIA, OTROS EQUIPOS Y HERRAMIENTAS	78,373.78	0.00	78,373.78	0.00	0.00	78,373.78
5.7 ACTIVOS BIOLÓGICOS	0.00	0.00	0.00	0.00	0.00	0.00
5.8 BIENES INMUEBLES	0.00	0.00	0.00	0.00	0.00	0.00
5.9 ACTIVOS INTANGIBLES	58,000.00	0.00	58,000.00	0.00	0.00	58,000.00
6 INVERSIÓN PÚBLICA	8,788,470.00	0.00	8,788,470.00	0.00	0.00	8,788,470.00
6.1 OBRA PÚBLICA E/BIENES D/DOMINIO PÚB.	8,788,470.00	0.00	8,788,470.00	0.00	0.00	8,788,470.00
6.2 OBRA PÚBLICA EN BIENES PROPIOS	0.00	0.00	0.00	0.00	0.00	0.00
6.3 PROYECTOS PROD. Y ACC. DE FOMENTO	0.00	0.00	0.00	0.00	0.00	0.00
7 INVERSIONES FINANCIERAS Y OTRAS PROV.	0.00	0.00	0.00	0.00	0.00	0.00



MUNICIPIO DE TLAHUELILPAN HIDA.

ESTADO ANALÍTICO DEL EJERCICIO DEL PRESUPUESTO DE EGRESOS
 CLASIFICACIÓN POR OBJETO DEL GASTO (CAPÍTULO Y CONCEPTO)
 Del 1 de Enero al 29 de Febrero de 2020
 (Cifras en pesos)

Concepto	Egreso Aprobado (1)	Ampliaciones/Reducciones (2)	Egreso Modificado (3=1+2)	Egreso Devengado (4)	Egreso Pagado (5)	Subejercicio (6=3-4)
8.1 PARTICIPACIONES	0.00	0.00	0.00	0.00	0.00	0.00
8.3 APORTACIONES	0.00	0.00	0.00	0.00	0.00	0.00
8.5 CONVENIOS	0.00	0.00	0.00	0.00	0.00	0.00
9 DEUDA PÚBLICA	0.00	0.00	0.00	0.00	0.00	0.00
9.1 AMORTIZACIÓN DE LA DEUDA PÚBLICA	0.00	0.00	0.00	0.00	0.00	0.00
9.2 INTERESES DE LA DEUDA PÚBLICA	0.00	0.00	0.00	0.00	0.00	0.00
9.3 COMISIONES DE LA DEUDA PÚBLICA	0.00	0.00	0.00	0.00	0.00	0.00
9.4 GASTOS DE LA DEUDA PÚBLICA	0.00	0.00	0.00	0.00	0.00	0.00
9.5 COSTO POR COBERTURAS	0.00	0.00	0.00	0.00	0.00	0.00
9.6 APOYOS FINANCIEROS	0.00	0.00	0.00	0.00	0.00	0.00
9.9 ADEUDOS DE EJERC.FISC.ANTER. (ADEFAS)	0.00	0.00	0.00	0.00	0.00	0.00
TOTAL DEL GASTO	59,090,485.59	0.00	59,090,485.59	7,597,008.37	7,310,369.21	51,493,477.22

Yo, el suscrito, Lic. ZURISABAL HERNÁNDEZ, Jefe del Departamento de Finanzas y Tesorería, soy razonablemente correcto y son responsables de la emisión de este documento.

JUAN PEDRO ZURISABAL HERNÁNDEZ
 LIC. ZURISABAL HERNÁNDEZ
 JEFE DEL DEPARTAMENTO DE FINANZAS Y TESORERÍA
 SINDICO PROCURADOR MUNICIPAL

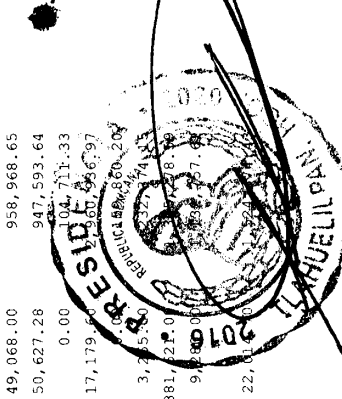

REPÚBLICA MEXICANA
 GOBIERNO DEL ESTADO DE OAXACA
 MUNICIPIO DE TLAHUELILPAN
 TESORERÍA
 2020
 C. LEÓN GÓMEZ
 JEFE DE OFICINA MUNICIPAL

MUNICIPIO DE TLAHUELILPAN HIDALGO

ESTADO ANALÍTICO DEL EJERCICIO DEL PRESUPUESTO DE EGRESOS
CLASIFICACIÓN POR OBJETO DEL GASTO (CAPÍTULO Y CONCEPTO)

Del 1 de Enero al 31 de Enero de 2020
(Cifras en pesos)



Concepto	Egreso Aprobado (1)	Ampliaciones/Reducciones (2)	Egreso Modificado (3=1+2)	Egreso Devengado (4)	Egreso Pagado (5)	Subejercicio (6=3-4)
1 SERVICIOS PERSONALES	26,519,581.37	0.00	26,519,581.37	1,608,573.37	1,477,014.55	24,911,008.00
1.1 REMUNER. AL PERS. D/CARÁCTER PERMANENTE	20,759,511.09	0.00	20,759,511.09	1,482,901.89	1,413,095.37	19,276,609.20
1.2 REMUNER. A/PERSONAL D/CARÁCT. TRANSIT.	344,200.00	0.00	344,200.00	7,663.33	7,663.33	336,536.67
1.3 REMUNERACIONES ADICIONALES Y ESPECIALES	4,666,222.74	0.00	4,666,222.74	74,596.28	37,286.38	4,591,626.46
1.4 SEGURIDAD SOCIAL	0.00	0.00	0.00	0.00	0.00	0.00
1.5 OTRAS PRESTACIONES SOCIALES Y ECONÓMICAS	713,647.54	0.00	713,647.54	43,411.87	18,969.47	670,235.67
1.6 PREVISIONES	0.00	0.00	0.00	0.00	0.00	0.00
1.7 PAGO DE ESTÍMULOS A SERVIDORES PÚBLICOS	36,000.00	0.00	36,000.00	0.00	0.00	36,000.00
1.8 IMPUESTOS SOBRE NÓMINAS Y OTROS QUE DERIVEN DE UNA RELACIÓN LABORAL	0.00	0.00	0.00	0.00	0.00	0.00
2 MATERIALES Y SUMINISTROS	7,130,532.58	0.00	7,130,532.58	1,678,114.51	1,678,114.51	5,452,418.07
2.1 MATERIALES DE ADMINISTRACIÓN, EMISIÓN DE DOCUMENTOS Y ARTÍCULOS OFICIALES	1,522,347.11	0.00	1,522,347.11	47.70	47.70	1,522,299.41
2.2 ALIMENTOS Y UTENSILIOS	640,915.97	0.00	640,915.97	29,211.53	29,211.53	611,704.44
2.3 MATERIAS PRIMAS Y MATERIALES DE PRODUCCIÓN Y COMERCIALIZACIÓN	0.00	0.00	0.00	1,433,310.91	1,433,310.91	-1,433,310.91
2.4 MATERIALES Y ART.D/CONST.Y DE REPAR.	925,204.80	0.00	925,204.80	26,230.00	26,230.00	898,974.80
2.5 PRODUCTOS QUÍM. FARMAC.Y DE LABORATORIO	56,656.72	0.00	56,656.72	0.00	0.00	56,656.72
2.6 COMBUSTIBLES, LUBRICANTES Y ADITIVOS	3,132,833.73	0.00	3,132,833.73	189,314.37	189,314.37	2,943,519.36
2.7 VEST.BLANCOS, PREND.D/PROT.Y ART.DEP.	615,671.95	0.00	615,671.95	0.00	0.00	615,671.95
2.8 MATERIALES Y SUMINISTROS PARA SEGURIDAD	26,042.00	0.00	26,042.00	0.00	0.00	26,042.00
2.9 HERRAMIENTAS, REFACC.Y ACCES.MENORES	210,860.30	0.00	210,860.30	0.00	0.00	210,860.30
3 SERVICIOS GENERALES	13,929,425.45	0.00	13,929,425.45	611,463.88	532,263.88	13,317,961.57
3.1 SERVICIOS BÁSICOS	5,446,703.43	0.00	5,446,703.43	21,223.00	21,223.00	5,425,480.43
3.2 SERVICIOS DE ARRENDAMIENTO	1,008,036.65	0.00	1,008,036.65	49,068.00	49,068.00	958,968.65
3.3 SERV.PROF.CIENCIA, TECN. Y OTROS SERVICIOS	998,220.92	0.00	998,220.92	50,627.28	50,627.28	947,593.64
3.4 SERVICIOS FINAN. BANC. COMERCIALES	104,711.43	0.00	104,711.33	0.00	0.00	104,711.33
3.5 SERV.D/INST.REPAR.MANTEN. Y CONSERVACIÓN	2,978,116.57	0.00	2,978,116.57	17,179.60	17,179.60	2,960,936.97
3.6 SERVICIOS DE COMUNICACIONAL Y PUBLICIDAD	159,600.20	0.00	159,600.20	0.00	0.00	159,600.20
3.7 SERVICIOS DE TRÁNSITO AEREO	235,639.30	0.00	235,639.15	3,265.00	3,265.00	232,374.15
3.8 SERVICIOS OFICIALES	1,856,039.59	0.00	1,856,039.59	460,821.00	381,224.00	1,474,818.59
3.9 OTRAS AYUDAS	1,142,037.61	0.00	1,142,037.61	9,280.00	9,280.00	1,132,757.61
4 SERVICIOS DE OTRAS AYUDAS	17,546,389.13	0.00	17,546,389.13	22,014.70	22,014.70	17,524,374.43



MUNICIPIO DE TLAHUELLIPAN HIDALGO

ESTADO ANALÍTICO DEL EJERCICIO DEL PRESUPUESTO DE EGRESOS
 CLASIFICACIÓN POR OBJETO DEL GASTO (CAPÍTULO Y CONCEPTO)
 Del 1 de Enero al 31 de Enero de 2020
 (Cifras en pesos)

Concepto	Egreso Aprobado (1)	Ampliaciones/Reducciones (2)	Egreso Modificado (3=1+2)	Egreso Devengado (4)	Egreso Pagado (5)	Subejercicio (6=3-4)
4.1 TRANSF. INT. Y ASIG. AL SECTOR PÚBLICO	120,000.00	0.00	120,000.00	0.00	0.00	120,000.00
4.2 TRANSF. AL RESTO DEL SECTOR PÚBLICO	0.00	0.00	0.00	0.00	0.00	0.00
4.3 SUBSIDIOS Y SUBVENCIONES	0.00	0.00	0.00	0.00	0.00	0.00
4.4 AYUDAS SOCIALES	1,227,917.05	0.00	1,227,917.05	7,000.00	7,000.00	1,220,917.05
4.5 PENSIONES Y JUBILACIONES	198,472.08	0.00	198,472.08	15,014.70	15,014.70	183,457.38
4.6 TRANSF. A FID. MANDATOS Y OTROS ANÁLOGOS	0.00	0.00	0.00	0.00	0.00	0.00
4.7 TRANSFERENCIAS A LA SEGURIDAD SOCIAL	0.00	0.00	0.00	0.00	0.00	0.00
4.8 DONATIVOS	0.00	0.00	0.00	0.00	0.00	0.00
4.9 TRANSFERENCIAS AL EXTERIOR	0.00	0.00	0.00	0.00	0.00	0.00
5 BIENES MUEBLES, INMUEBLES E INTANGIBLES	1,176,087.06	0.00	1,176,087.06	0.00	0.00	1,176,087.06
5.1 MOBILIARIO Y EQUIPO DE ADMINISTRACIÓN	447,753.28	0.00	447,753.28	0.00	0.00	447,753.28
5.2 MOBILIARIO Y EQPO EDUC. Y RECREATIVO	0.00	0.00	0.00	0.00	0.00	0.00
5.3 EQUIPO E INSTRUMENTAL MÉD. Y D/LAB.	23,200.00	0.00	23,200.00	0.00	0.00	23,200.00
5.4 VEHÍCULOS Y EQUIPO DE TRANSPORTE	568,760.00	0.00	568,760.00	0.00	0.00	568,760.00
5.5 EQUIPO DE DEFENSA Y SEGURIDAD	0.00	0.00	0.00	0.00	0.00	0.00
5.6 MAQUINARIA, OTROS EQUIPOS Y HERRAMIENTAS	78,373.78	0.00	78,373.78	0.00	0.00	78,373.78
5.7 ACTIVOS BIOLÓGICOS	0.00	0.00	0.00	0.00	0.00	0.00
5.8 BIENES INMUEBLES	0.00	0.00	0.00	0.00	0.00	0.00
5.9 ACTIVOS INTANGIBLES	58,000.00	0.00	58,000.00	0.00	0.00	58,000.00
6 INVERSIÓN PÚBLICA	8,788,470.00	0.00	8,788,470.00	0.00	0.00	8,788,470.00
6.1 OBRA PÚBLICA E/BIENES D/DOMINIO PÚB.	8,788,470.00	0.00	8,788,470.00	0.00	0.00	8,788,470.00
6.2 OBRA PÚBLICA EN BIENES PROPIOS	0.00	0.00	0.00	0.00	0.00	0.00
6.3 PROYECTOS PROD. Y ACC. DE FOMENTO	0.00	0.00	0.00	0.00	0.00	0.00
7 INVERSIONES FINANCIERAS Y OTRAS PROV.	0.00	0.00	0.00	0.00	0.00	0.00
7.1 INV. FOMENTO ACTIVIDADES PRODUCTIVAS	0.00	0.00	0.00	0.00	0.00	0.00
7.2 ACCIONES Y PARTICIPACIONES DE CAPITAL	0.00	0.00	0.00	0.00	0.00	0.00
7.3 COMPRA DE TÍTULOS Y VALORES	0.00	0.00	0.00	0.00	0.00	0.00
7.4 CONCESIÓN DE PRESTAMOS	0.00	0.00	0.00	0.00	0.00	0.00
7.5 INVERSIONES E/FR. MANTENIMIENTO	0.00	0.00	0.00	0.00	0.00	0.00
7.6 OTROS INVERSIONES FINANCIERAS	0.00	0.00	0.00	0.00	0.00	0.00
7.7 PROVISIONES	0.00	0.00	0.00	0.00	0.00	0.00
8 PARTICIPATIVOS APORTACIONES	0.00	0.00	0.00	0.00	0.00	0.00



MUNICIPIO DE TLAHUELILPAN HIDALGO

ESTADO ANALÍTICO DEL EJERCICIO DEL PRESUPUESTO DE EGRESOS
CLASIFICACIÓN POR OBJETO DEL GASTO (CAPÍTULO Y CONCEPTO)

Del 1 de Enero al 31 de Enero de 2020

(Cifras en pesos)

Concepto	Egreso Aprobado (1)	Ampliaciones/Reducciones (2)	Egreso Modificado (3=1+2)	Egreso Devengado (4)	Egreso Pagado (5)	Subejercicio (6=3-4)
8.1 PARTICIPACIONES	0.00	0.00	0.00	0.00	0.00	0.00
8.3 APORTACIONES	0.00	0.00	0.00	0.00	0.00	0.00
8.5 CONVENIOS	0.00	0.00	0.00	0.00	0.00	0.00
9 DEUDA PÚBLICA	0.00	0.00	0.00	0.00	0.00	0.00
9.1 AMORTIZACIÓN DE LA DEUDA PÚBLICA	0.00	0.00	0.00	0.00	0.00	0.00
9.2 INTERESES DE LA DEUDA PÚBLICA	0.00	0.00	0.00	0.00	0.00	0.00
9.3 COMISIONES DE LA DEUDA PÚBLICA	0.00	0.00	0.00	0.00	0.00	0.00
9.4 GASTOS DE LA DEUDA PÚBLICA	0.00	0.00	0.00	0.00	0.00	0.00
9.5 COSTO POR COBERTURAS	0.00	0.00	0.00	0.00	0.00	0.00
9.6 APOYOS FINANCIEROS	0.00	0.00	0.00	0.00	0.00	0.00
9.9 ADEUDOS DE EJERC.FISC.ANTER. (ADEFAS)	0.00	0.00	0.00	0.00	0.00	0.00
TOTAL DEL GASTO	59,090,485.59	0.00	59,090,485.59	3,920,166.46	3,709,407.64	55,170,319.13

Bajo protesta de decir verdad declaramos que los Estados Financieros y sus datos son razonablemente correctos y son responsabilidad del emisor.

RESIDENTE MUNICIPAL
LIC. ZURIBADAL GERMÁN DE LOS RÍOS
SINDICO PROCURADOR MUNICIPAL


SECRETARÍA MUNICIPAL
C. MARTHA ELEON GÓMEZ

TESORERÍA MUNICIPAL
2020
REPUBLICA MEXICA
TLAHUELILPAN, HGO. 2016

MUNICIPIO DE TLAHUELILPAN HIDALGO

ESTADO ANALÍTICO DEL EJERCICIO DEL PRESUPUESTO DE EGRESOS
 CLASIFICACIÓN FUNCIONAL (FINALIDAD Y FUNCIÓN)
 Del 1 de Enero al 31 de Marzo de 2020
 (Cifras en pesos)

Concepto	Egreso Aprobado (1)	Ampliaciones/Reducciones (2)	Egreso Modificado (3=1+2)	Egreso Devengado (4)	Egreso Pagado (5)	Subejercicio (6=3-4)
1 GOBIERNO	55,544,757.84	0.00	55,544,757.84	10,818,983.94	10,690,240.62	44,725,773.90
1.1 LEGISLACIÓN	3,702,717.81	0.00	3,702,717.81	743,701.94	705,832.64	2,959,015.87
1.2 JUSTICIA	281,340.18	0.00	281,340.18	48,113.70	46,827.11	233,226.48
1.3 COORDINACIÓN DE LA POLÍTICA DE GOBIERNO	36,805,246.55	0.00	36,805,246.55	7,493,104.06	7,444,049.55	29,312,142.49
1.4 RELACIONES EXTERIORES	0.00	0.00	0.00	0.00	0.00	0.00
1.5 ASUNTOS FINANCIEROS Y HACENDARIOS	3,915,514.96	0.00	3,915,514.96	576,320.83	565,631.54	3,339,194.13
1.6 SEGURIDAD NACIONAL	0.00	0.00	0.00	0.00	0.00	0.00
1.7 ASUNTOS DE ORDEN PÚBLICO Y DE SEGURIDAD INTERIOR	10,005,376.29	0.00	10,005,376.29	1,708,565.86	1,681,515.74	8,296,810.43
1.8 OTROS SERVICIOS GENERALES	834,562.05	0.00	834,562.05	249,177.55	246,384.04	585,384.50
2 DESARROLLO SOCIAL	3,379,893.04	0.00	3,379,893.04	223,284.32	208,738.84	3,156,608.72
2.1 PROTECCIÓN AMBIENTAL	671,092.68	0.00	671,092.68	99,429.77	97,588.07	571,662.91
2.2 VIVIENDA Y SERVICIOS A LA COMUNIDAD	0.00	0.00	0.00	0.00	0.00	0.00
2.3 SALUD	411,918.81	0.00	411,918.81	55,730.52	55,127.60	356,188.29
2.4 RECREACION, CULTURA Y OTRAS MANIFESTACIONES SOCIALES	0.00	0.00	0.00	15,624.03	5,424.03	-15,624.03
2.5 EDUCACION	9,606.07	0.00	9,606.07	0.00	0.00	9,606.07
2.6 PROTECCION SOCIAL	0.00	0.00	0.00	0.00	0.00	0.00
2.7 OTROS ASUNTOS SOCIALES	2,287,275.48	0.00	2,287,275.48	52,500.00	50,599.14	2,234,775.48
3 DESARROLLO ECONÓMICO	165,834.71	0.00	165,834.71	8,066.67	8,066.67	157,768.04
3.1 ASUNTOS ECONÓMICOS, COMERCIALES Y LABORALES EN GENERAL	0.00	0.00	0.00	0.00	0.00	0.00
3.2 AGROPECUARIA, SILVICULTURA, PESCA Y CAZA	0.00	0.00	0.00	0.00	0.00	0.00
3.3 COMBUSTIBLES Y ENERGIA	0.00	0.00	0.00	0.00	0.00	0.00
3.4 MINERÍA, MANUFACTURAS Y CONSTRUCCION	0.00	0.00	0.00	0.00	0.00	0.00
3.5 TRANSPORTE	0.00	0.00	0.00	0.00	0.00	0.00
3.6 COMUNICACIONES	0.00	0.00	0.00	0.00	0.00	0.00
3.7 TURISMO	165,834.71	0.00	165,834.71	8,066.67	8,066.67	157,768.04
3.8 CIENCIA, TECNOLOGIA E INNOVACION	0.00	0.00	0.00	0.00	0.00	0.00
3.9 OTRAS INDUSTRIAS Y OTROS SECTORES ECONOMICOS	0.00	0.00	0.00	0.00	0.00	0.00
4 OTRAS ACTIVIDADES ECONOMICAS	0.00	0.00	0.00	0.00	0.00	0.00





Handwritten signature and scribbles at the bottom right of the page.

MUNICIPIO DE TLAHUELLILPAN HIDALGO

ESTADO ANALÍTICO DEL EJERCICIO DEL PRESUPUESTO DE EGRESOS
CLASIFICACIÓN FUNCIONAL (FINALIDAD Y FUNCIÓN)

Del 1 de Enero al 31 de Marzo de 2020
(Cifras en pesos)


Concepto	Egreso Aprobado (1)	Ampliaciones/Reducciones (2)	Egreso Modificado (3=1+2)	Egreso Devengado (4)	Egreso Pagado (5)	Subejercicio (6=3-4)
4.1 TRANSACCIONES DE LA DEUDA PÚBLICA / COSTO FINANCIERO DE LA DEUDA	0.00	0.00	0.00	0.00	0.00	0.00
4.2 TRANSF. PARTICIP. Y APORT. ENTRE DIFERENTES NIVELES Y ORDENES DE GOBIERNO	0.00	0.00	0.00	0.00	0.00	0.00
4.3 SANEAMIENTO DEL SISTEMA FINANCIERO	0.00	0.00	0.00	0.00	0.00	0.00
4.4 ADEUDOS DE EJERCICIOS FISCALES ANTERIORES	0.00	0.00	0.00	0.00	0.00	0.00
TOTAL DEL GASTO	59,090,485.59	0.00	59,090,485.59	11,050,334.93	10,907,046.13	48,040,150.66



Bajo protesta de decencia y fe declaramos que los Estados Financieros y sus notas, son razonablemente correctos y son responsabilidad del Emisor.

P. T. M. E. EDRO CRUZ FRÍAS.
PRESIDENTE MUNICIPAL

LIC. ZURISADA HERNÁNDEZ BUSTAMANTE
SINDICO PROCURADOR MUNICIPAL






C. MARTHA CEJÓN GÓMEZ
TESORERA MUNICIPAL

MUNICIPIO DE TLAHUELILPAN HIDA

ESTADO ANALÍTICO DEL EJERCICIO DEL PRESUPUESTO DE EGRESOS
 CLASIFICACIÓN FUNCIONAL (FINALIDAD Y FUNCIÓN)
 Del 1 de Enero al 29 de Febrero de 2020
 (Cifras en pesos)

Concepto	Egreso Aprobado (1)	Ampliaciones/Reducciones (2)	Egreso Modificado (3=1+2)	Egreso Devengado (4)	Egreso Pagado (5)	Subejercicio (6=3-4)
1 GOBIERNO	55,544,757.84	0.00	55,544,757.84	7,451,830.81	7,174,579.14	48,092,927.03
1.1 LEGISLACIÓN	3,702,717.81	0.00	3,702,717.81	498,588.34	423,266.88	3,204,129.47
1.2 JUSTICIA	281,340.18	0.00	281,340.18	31,114.50	28,487.36	250,225.68
1.3 COORDINACIÓN DE LA POLÍTICA DE GOBIERNO	36,805,246.55	0.00	36,805,246.55	5,233,817.13	5,112,068.03	31,571,429.42
1.4 RELACIONES EXTERIORES	0.00	0.00	0.00	0.00	0.00	0.00
1.5 ASUNTOS FINANCIEROS Y HACENDARIOS	3,915,514.96	0.00	3,915,514.96	369,513.94	348,932.95	3,546,001.02
1.6 SEGURIDAD NACIONAL	0.00	0.00	0.00	0.00	0.00	0.00
1.7 ASUNTOS DE ORDEN PÚBLICO Y DE SEGURIDAD INTERIOR	10,005,376.29	0.00	10,005,376.29	1,150,082.47	1,098,945.76	8,855,293.82
1.8 OTROS SERVICIOS GENERALES	834,562.05	0.00	834,562.05	168,714.43	162,878.16	665,847.62
2 DESARROLLO SOCIAL	3,379,893.04	0.00	3,379,893.04	137,110.89	128,356.37	3,242,782.15
2.1 PROTECCIÓN AMBIENTAL	671,092.68	0.00	671,092.68	62,639.47	58,887.34	608,453.21
2.2 VIVIENDA Y SERVICIOS A LA COMUNIDAD	0.00	0.00	0.00	0.00	0.00	0.00
2.3 SALUD	411,918.81	0.00	411,918.81	36,846.42	36,163.46	375,072.39
2.4 RECREACION, CULTURA Y OTRAS MANIFESTACIONES SOCIALES	0.00	0.00	0.00	0.00	0.00	0.00
2.5 EDUCACION	9,606.07	0.00	9,606.07	0.00	0.00	9,606.07
2.6 PROTECCION SOCIAL	0.00	0.00	0.00	0.00	0.00	0.00
2.7 OTROS ASUNTOS SOCIALES	2,287,275.48	0.00	2,287,275.48	37,625.00	33,305.57	2,249,650.48
3 DESARROLLO ECONÓMICO	165,834.71	0.00	165,834.71	8,066.67	7,433.70	157,768.04
3.1 ASUNTOS ECONÓMICOS, COMERCIALES Y LABORALES EN GENERAL	0.00	0.00	0.00	0.00	0.00	0.00
3.2 AGROPECUARIO, SILVICULTURA, PESCA Y CAZA	0.00	0.00	0.00	0.00	0.00	0.00
3.3 COMUNITARIOS, ENERGIA	0.00	0.00	0.00	0.00	0.00	0.00
3.4 MANUFACTURAS Y CONSTRUCCION	0.00	0.00	0.00	0.00	0.00	0.00
3.5 TRANSPORTE	0.00	0.00	0.00	0.00	0.00	0.00
3.6 COMUNICACION	0.00	0.00	0.00	0.00	0.00	0.00
3.7 TURISMO	165,834.71	0.00	165,834.71	8,066.67	7,433.70	157,768.04
3.8 INNOVACION	0.00	0.00	0.00	0.00	0.00	0.00
3.9 OTROS ASUNTOS ECONOMICOS	0.00	0.00	0.00	0.00	0.00	0.00
3.10 ASUNTOS ECONOMICOS, COMERCIALES Y LABORALES EN GENERAL	0.00	0.00	0.00	0.00	0.00	0.00
3.11 AGROPECUARIO, SILVICULTURA, PESCA Y CAZA	0.00	0.00	0.00	0.00	0.00	0.00
3.12 COMUNITARIOS, ENERGIA	0.00	0.00	0.00	0.00	0.00	0.00
3.13 MANUFACTURAS Y CONSTRUCCION	0.00	0.00	0.00	0.00	0.00	0.00
3.14 TRANSPORTE	0.00	0.00	0.00	0.00	0.00	0.00
3.15 COMUNICACION	0.00	0.00	0.00	0.00	0.00	0.00
3.16 TURISMO	165,834.71	0.00	165,834.71	8,066.67	7,433.70	157,768.04
3.17 INNOVACION	0.00	0.00	0.00	0.00	0.00	0.00
3.18 OTROS ASUNTOS ECONOMICOS	0.00	0.00	0.00	0.00	0.00	0.00
3.19 ASUNTOS ECONOMICOS, COMERCIALES Y LABORALES EN GENERAL	0.00	0.00	0.00	0.00	0.00	0.00
3.20 AGROPECUARIO, SILVICULTURA, PESCA Y CAZA	0.00	0.00	0.00	0.00	0.00	0.00
3.21 COMUNITARIOS, ENERGIA	0.00	0.00	0.00	0.00	0.00	0.00
3.22 MANUFACTURAS Y CONSTRUCCION	0.00	0.00	0.00	0.00	0.00	0.00
3.23 TRANSPORTE	0.00	0.00	0.00	0.00	0.00	0.00
3.24 COMUNICACION	0.00	0.00	0.00	0.00	0.00	0.00
3.25 TURISMO	165,834.71	0.00	165,834.71	8,066.67	7,433.70	157,768.04
3.26 INNOVACION	0.00	0.00	0.00	0.00	0.00	0.00
3.27 OTROS ASUNTOS ECONOMICOS	0.00	0.00	0.00	0.00	0.00	0.00
3.28 ASUNTOS ECONOMICOS, COMERCIALES Y LABORALES EN GENERAL	0.00	0.00	0.00	0.00	0.00	0.00
3.29 AGROPECUARIO, SILVICULTURA, PESCA Y CAZA	0.00	0.00	0.00	0.00	0.00	0.00
3.30 COMUNITARIOS, ENERGIA	0.00	0.00	0.00	0.00	0.00	0.00
3.31 MANUFACTURAS Y CONSTRUCCION	0.00	0.00	0.00	0.00	0.00	0.00
3.32 TRANSPORTE	0.00	0.00	0.00	0.00	0.00	0.00
3.33 COMUNICACION	0.00	0.00	0.00	0.00	0.00	0.00
3.34 TURISMO	165,834.71	0.00	165,834.71	8,066.67	7,433.70	157,768.04
3.35 INNOVACION	0.00	0.00	0.00	0.00	0.00	0.00
3.36 OTROS ASUNTOS ECONOMICOS	0.00	0.00	0.00	0.00	0.00	0.00
3.37 ASUNTOS ECONOMICOS, COMERCIALES Y LABORALES EN GENERAL	0.00	0.00	0.00	0.00	0.00	0.00
3.38 AGROPECUARIO, SILVICULTURA, PESCA Y CAZA	0.00	0.00	0.00	0.00	0.00	0.00
3.39 COMUNITARIOS, ENERGIA	0.00	0.00	0.00	0.00	0.00	0.00
3.40 MANUFACTURAS Y CONSTRUCCION	0.00	0.00	0.00	0.00	0.00	0.00
3.41 TRANSPORTE	0.00	0.00	0.00	0.00	0.00	0.00
3.42 COMUNICACION	0.00	0.00	0.00	0.00	0.00	0.00
3.43 TURISMO	165,834.71	0.00	165,834.71	8,066.67	7,433.70	157,768.04
3.44 INNOVACION	0.00	0.00	0.00	0.00	0.00	0.00
3.45 OTROS ASUNTOS ECONOMICOS	0.00	0.00	0.00	0.00	0.00	0.00
3.46 ASUNTOS ECONOMICOS, COMERCIALES Y LABORALES EN GENERAL	0.00	0.00	0.00	0.00	0.00	0.00
3.47 AGROPECUARIO, SILVICULTURA, PESCA Y CAZA	0.00	0.00	0.00	0.00	0.00	0.00
3.48 COMUNITARIOS, ENERGIA	0.00	0.00	0.00	0.00	0.00	0.00
3.49 MANUFACTURAS Y CONSTRUCCION	0.00	0.00	0.00	0.00	0.00	0.00
3.50 TRANSPORTE	0.00	0.00	0.00	0.00	0.00	0.00
3.51 COMUNICACION	0.00	0.00	0.00	0.00	0.00	0.00
3.52 TURISMO	165,834.71	0.00	165,834.71	8,066.67	7,433.70	157,768.04
3.53 INNOVACION	0.00	0.00	0.00	0.00	0.00	0.00
3.54 OTROS ASUNTOS ECONOMICOS	0.00	0.00	0.00	0.00	0.00	0.00
3.55 ASUNTOS ECONOMICOS, COMERCIALES Y LABORALES EN GENERAL	0.00	0.00	0.00	0.00	0.00	0.00
3.56 AGROPECUARIO, SILVICULTURA, PESCA Y CAZA	0.00	0.00	0.00	0.00	0.00	0.00
3.57 COMUNITARIOS, ENERGIA	0.00	0.00	0.00	0.00	0.00	0.00
3.58 MANUFACTURAS Y CONSTRUCCION	0.00	0.00	0.00	0.00	0.00	0.00
3.59 TRANSPORTE	0.00	0.00	0.00	0.00	0.00	0.00
3.60 COMUNICACION	0.00	0.00	0.00	0.00	0.00	0.00
3.61 TURISMO	165,834.71	0.00	165,834.71	8,066.67	7,433.70	157,768.04
3.62 INNOVACION	0.00	0.00	0.00	0.00	0.00	0.00
3.63 OTROS ASUNTOS ECONOMICOS	0.00	0.00	0.00	0.00	0.00	0.00
3.64 ASUNTOS ECONOMICOS, COMERCIALES Y LABORALES EN GENERAL	0.00	0.00	0.00	0.00	0.00	0.00
3.65 AGROPECUARIO, SILVICULTURA, PESCA Y CAZA	0.00	0.00	0.00	0.00	0.00	0.00
3.66 COMUNITARIOS, ENERGIA	0.00	0.00	0.00	0.00	0.00	0.00
3.67 MANUFACTURAS Y CONSTRUCCION	0.00	0.00	0.00	0.00	0.00	0.00
3.68 TRANSPORTE	0.00	0.00	0.00	0.00	0.00	0.00
3.69 COMUNICACION	0.00	0.00	0.00	0.00	0.00	0.00
3.70 TURISMO	165,834.71	0.00	165,834.71	8,066.67	7,433.70	157,768.04
3.71 INNOVACION	0.00	0.00	0.00	0.00	0.00	0.00
3.72 OTROS ASUNTOS ECONOMICOS	0.00	0.00	0.00	0.00	0.00	0.00
3.73 ASUNTOS ECONOMICOS, COMERCIALES Y LABORALES EN GENERAL	0.00	0.00	0.00	0.00	0.00	0.00
3.74 AGROPECUARIO, SILVICULTURA, PESCA Y CAZA	0.00	0.00	0.00	0.00	0.00	0.00
3.75 COMUNITARIOS, ENERGIA	0.00	0.00	0.00	0.00	0.00	0.00
3.76 MANUFACTURAS Y CONSTRUCCION	0.00	0.00	0.00	0.00	0.00	0.00
3.77 TRANSPORTE	0.00	0.00	0.00	0.00	0.00	0.00
3.78 COMUNICACION	0.00	0.00	0.00	0.00	0.00	0.00
3.79 TURISMO	165,834.71	0.00	165,834.71	8,066.67	7,433.70	157,768.04
3.80 INNOVACION	0.00	0.00	0.00	0.00	0.00	0.00
3.81 OTROS ASUNTOS ECONOMICOS	0.00	0.00	0.00	0.00	0.00	0.00
3.82 ASUNTOS ECONOMICOS, COMERCIALES Y LABORALES EN GENERAL	0.00	0.00	0.00	0.00	0.00	0.00
3.83 AGROPECUARIO, SILVICULTURA, PESCA Y CAZA	0.00	0.00	0.00	0.00	0.00	0.00
3.84 COMUNITARIOS, ENERGIA	0.00	0.00	0.00	0.00	0.00	0.00
3.85 MANUFACTURAS Y CONSTRUCCION	0.00	0.00	0.00	0.00	0.00	0.00
3.86 TRANSPORTE	0.00	0.00	0.00	0.00	0.00	0.00
3.87 COMUNICACION	0.00	0.00	0.00	0.00	0.00	0.00
3.88 TURISMO	165,834.71	0.00	165,834.71	8,066.67	7,433.70	157,768.04
3.89 INNOVACION	0.00	0.00	0.00	0.00	0.00	0.00
3.90 OTROS ASUNTOS ECONOMICOS	0.00	0.00	0.00	0.00	0.00	0.00
3.91 ASUNTOS ECONOMICOS, COMERCIALES Y LABORALES EN GENERAL	0.00	0.00	0.00	0.00	0.00	0.00
3.92 AGROPECUARIO, SILVICULTURA, PESCA Y CAZA	0.00	0.00	0.00	0.00	0.00	0.00
3.93 COMUNITARIOS, ENERGIA	0.00	0.00	0.00	0.00	0.00	0.00
3.94 MANUFACTURAS Y CONSTRUCCION	0.00	0.00	0.00	0.00	0.00	0.00
3.95 TRANSPORTE	0.00	0.00	0.00	0.00	0.00	0.00
3.96 COMUNICACION	0.00	0.00	0.00	0.00	0.00	0.00
3.97 TURISMO	165,834.71	0.00	165,834.71	8,066.67	7,433.70	157,768.04
3.98 INNOVACION	0.00	0.00	0.00	0.00	0.00	0.00
3.99 OTROS ASUNTOS ECONOMICOS	0.00	0.00	0.00	0.00	0.00	0.00
3.100 ASUNTOS ECONOMICOS, COMERCIALES Y LABORALES EN GENERAL	0.00	0.00	0.00	0.00	0.00	0.00





MUNICIPIO DE TLAHUELILPAN HIDA

ESTADO ANALÍTICO DEL EJERCICIO DEL PRESUPUESTO DE EGRESOS
CLASIFICACIÓN FUNCIONAL (FINALIDAD Y FUNCIÓN)

Del 1 de Enero al 29 de Febrero de 2020


(Cifras en pesos)

Concepto	Egreso Aprobado (1)	Ampliaciones/Reducciones (2)	Egreso Modificado (3=1+2)	Egreso Devengado (4)	Egreso Pagado (5)	Subejercicio (6=3-4)
4.1 TRANSACCIONES DE LA DEUDA PÚBLICA / COSTO FINANCIERO DE LA DEUDA	0.00	0.00	0.00	0.00	0.00	0.00
4.2 TRANSF. PARTICIP. Y APORT. ENTRE DIFERENTES NIVELES Y ORDENES DE GOBIERNO	0.00	0.00	0.00	0.00	0.00	0.00
4.3 SANAMIENTO DEL SISTEMA FINANCIERO	0.00	0.00	0.00	0.00	0.00	0.00
4.4 ADEUDOS DE EJERCICIOS FISCALES ANTERIORES	0.00	0.00	0.00	0.00	0.00	0.00
TOTAL DEL GASTO	59,090,485.59	0.00	59,090,485.59	7,597,008.37	7,310,369.21	51,493,477.22



Basado en los datos de decir verdad declaramos que los Estados Financieros y sus notas, son razonablemente correctos y son responsabilidad del emisor.

RESIDENTE MUNICIPAL
LIC. ZURISADAI HERNANDEZ AGUSTIN.
SINDICO PROCURADOR MUNICIPAL





MUNICIPIO DE TLAHUELILPAN HIDALGO

ESTADO ANALÍTICO DEL EJERCICIO DEL PRESUPUESTO DE EGRESOS
CLASIFICACIÓN FUNCIONAL (FINALIDAD Y FUNCIÓN)

Del 1 de Enero al 31 de Enero de 2020


(Cifras en pesos)

Concepto	Egreso Aprobado (1)	Ampliaciones/Reducciones (2)	Egreso Modificado (3=1+2)	Egreso Devengado (4)	Egreso Pagado (5)	Subejercicio (6=3-4)
1 GOBIERNO	55,544,757.84	0.00	55,544,757.84	3,860,800.59	3,654,915.54	51,683,857.25
1.1 LEGISLACIÓN	3,702,717.81	0.00	3,702,717.81	244,018.83	206,572.11	3,458,698.98
1.2 JUSTICIA	281,340.18	0.00	281,340.18	18,014.50	16,695.48	263,325.68
1.3 COORDINACIÓN DE LA POLÍTICA DE GOBIERNO	36,805,246.55	0.00	36,805,246.55	2,937,370.72	2,814,344.82	33,867,875.83
1.4 RELACIONES EXTERIORES	0.00	0.00	0.00	0.00	0.00	0.00
1.5 ASUNTOS FINANCIEROS Y HACENDARIOS	3,915,514.96	0.00	3,915,514.96	131,879.50	121,572.98	3,783,635.46
1.6 SEGURIDAD NACIONAL	0.00	0.00	0.00	0.00	0.00	0.00
1.7 ASUNTOS DE ORDEN PÚBLICO Y DE SEGURIDAD INTERIOR	10,005,376.29	0.00	10,005,376.29	483,142.03	452,284.93	9,522,234.26
1.8 OTROS SERVICIOS GENERALES	834,562.05	0.00	834,562.05	46,375.01	43,445.22	788,187.04
2 DESARROLLO SOCIAL	3,379,893.04	0.00	3,379,893.04	51,299.20	47,058.40	3,328,593.84
2.1 PROTECCIÓN AMBIENTAL	671,092.68	0.00	671,092.68	25,661.17	23,778.22	645,431.51
2.2 VIVIENDA Y SERVICIOS A LA COMUNIDAD	0.00	0.00	0.00	0.00	0.00	0.00
2.3 SALUD	411,918.81	0.00	411,918.81	10,513.03	10,098.81	401,405.78
2.4 RECREACION, CULTURA Y OTRAS MANIFESTACIONES SOCIALES	0.00	0.00	0.00	0.00	0.00	0.00
2.5 EDUCACION	9,606.07	0.00	9,606.07	0.00	0.00	9,606.07
2.6 PROTECCION SOCIAL	0.00	0.00	0.00	0.00	0.00	0.00
2.7 OTROS ASUNTOS SOCIALES	2,287,275.48	0.00	2,287,275.48	15,125.00	13,181.37	2,272,150.48
3 DESARROLLO ECONÓMICO	165,834.71	0.00	165,834.71	8,066.67	7,433.70	157,768.04
3.1 ASUNTOS ECONÓMICOS, COMERCIALES Y LABORALES EN GENERAL	0.00	0.00	0.00	0.00	0.00	0.00
3.2 AGROPECUARIA, SILVICULTURA, PESCÁ Y CAZA	0.00	0.00	0.00	0.00	0.00	0.00
3.3 COMBUSTIBLES Y ENERGIA	0.00	0.00	0.00	0.00	0.00	0.00
3.4 MINERÍA, MANUFACTURAS Y CONSTRUCCIÓN	0.00	0.00	0.00	0.00	0.00	0.00
3.5 TRANSPORTE	0.00	0.00	0.00	0.00	0.00	0.00
3.6 COMUNICACIONES	0.00	0.00	0.00	0.00	0.00	0.00
3.7 TURISMO	165,834.71	0.00	165,834.71	8,066.67	7,433.70	157,768.04
3.8 CIENCIA, TECNOLOGIA, INNOVACION	0.00	0.00	0.00	0.00	0.00	0.00
3.9 ECONOMIA INDUSTRIAL, OTROS ASUNTOS ECONÓMICOS	0.00	0.00	0.00	0.00	0.00	0.00
4 OTRAS MANIFESTACIONES EN FUNCIONES	0.00	0.00	0.00	0.00	0.00	0.00




ESTADO ANALÍTICO DEL EJERCICIO DEL PRESUPUESTO DE EGRESOS
 CLASIFICACIÓN FUNCIONAL (FINALIDAD Y FUNCIÓN)
 Del 1 de Enero al 31 de Enero de 2020
 (Cifras en pesos)

Concepto	Egreso Aprobado (1)	Ampliaciones/Reducciones (2)	Egreso Modificado (3=1+2)	Egreso Devengado (4)	Egreso Pagado (5)	Subejercicio (6=3-4)
4.1 TRANSACCIONES DE LA DEUDA PÚBLICA / COSTO FINANCIERO DE LA DEUDA	0.00	0.00	0.00	0.00	0.00	0.00
4.2 TRANSF. PARTICIP. Y APORT. ENTRE DIFERENTES NIVELES Y ORDENES DE GOBIERNO	0.00	0.00	0.00	0.00	0.00	0.00
4.3 SANAMIENTO DEL SISTEMA FINANCIERO	0.00	0.00	0.00	0.00	0.00	0.00
4.4 ADEUDOS DE EJERCICIOS FISCALES ANTERIORES	0.00	0.00	0.00	0.00	0.00	0.00
TOTAL DEL GASTO	59,090,485.59	0.00	59,090,485.59	3,920,166.46	3,709,407.64	55,170,319.13



DECLARACIÓN DE VERDAD: Yo, M.E. JUAN CARLOS CRUZ FRIAS, LIC. ZURBANO GONZALEZ AGUIRRE, SINDICO PROCURADOR MUNICIPAL, hago protesta de decir verdad declaramos que los Estados Financieros y sus notas, son razonablemente correctos y son responsabilidad del emisor.

M.E. JUAN CARLOS CRUZ FRIAS, LIC. ZURBANO GONZALEZ AGUIRRE, SINDICO PROCURADOR MUNICIPAL



MUNICIPIO DE TLAHUELILPAN HIDALGO

GASTO POR CATEGORÍA PROGRAMÁTICA

Del 1 de Enero al 31 de Marzo de 2020
(Cifras en pesos)

Concepto	Egreso Aprobado (1)	Ampliaciones/Reducciones (2)	Egreso Modificado (3=1+2)	Egreso Devengado (4)	Egreso Pagado (5)	Subejercicio (6=3-4)
H Adeudos de ejercicios fiscales anteriores	0.00	0.00	0.00	0.00	0.00	0.00
TOTAL DEL GASTO	59,090,485.59	0.00	59,090,485.59	11,050,334.93	10,907,046.13	48,040,150.66

de decir verdad declaramos que los Estados Financieros y sus notas, razonablemente correctos y son responsabilidad del emisor.

M. E. JUAN PEDRO ROZ FRIAS. LIC. ZURISADAI MARTHA SEAN GÓMEZ
PRESIDENTE MUNICIPAL SINDICO PROCURADOR MUNICIPAL

MARTHA SEAN GÓMEZ
TESORERA MUNICIPAL




MUNICIPIO DE TLAHUELILPAN HIDA.

GASTO POR CATEGORÍA PROGRAMÁTICA

Del 1 de Enero al 29 de Febrero de 2020

(Cifras en pesos)

Concepto	Egreso Aprobado (1)	Ampliaciones/Reducciones (2)	Egreso Modificado (3=1+2)	Egreso Devengado (4)	Egreso Pagado (5)	Subejercicio (6=3-4)
Programas	59,090,485.59	0.00	59,090,485.59	7,597,008.37	7,310,369.21	51,493,477.22
Subsidios: Sector Social y Privado o Entidades Federativas y Municipios	0.00	0.00	0.00	0.00	0.00	0.00
S Sujetos a Reglas de Operación	0.00	0.00	0.00	0.00	0.00	0.00
U Otros Subsidios	0.00	0.00	0.00	0.00	0.00	0.00
Desempeño de las Funciones	52,725,549.64	0.00	52,725,549.64	7,181,051.69	6,917,207.67	45,544,497.95
E Prestación de Servicios Públicos	33,178,289.11	0.00	33,178,289.11	4,700,864.39	4,579,354.90	28,477,424.72
B Provisión de Bienes Públicos	183,000.00	0.00	183,000.00	37,625.00	33,305.57	145,375.00
P Planeación, seguimiento y evaluación de políticas públicas	1,775,754.50	0.00	1,775,754.50	486,351.76	468,477.97	1,289,402.74
F Promoción y fomento	1,027,690.72	0.00	1,027,690.72	101,416.73	91,472.91	926,273.99
G Regulación y supervisión	16,551,209.24	0.00	16,551,209.24	1,854,793.81	1,744,596.32	14,696,415.43
A Funciones de las Fuerzas Armadas (Únicamente Gobierno Federal)	0.00	0.00	0.00	0.00	0.00	0.00
R Específicos	9,606.07	0.00	9,606.07	0.00	0.00	9,606.07
K Proyectos de Inversión	0.00	0.00	0.00	0.00	0.00	0.00
M Administrativos y de Apoyo	4,149,445.15	0.00	4,149,445.15	401,647.28	378,852.14	3,747,797.87
M Apoyo al proceso presupuestario y para mejorar la eficiencia institucional	4,149,445.15	0.00	4,149,445.15	401,647.28	378,852.14	3,747,797.87
O Apoyo a la función pública y al mejoramiento de la gestión	0.00	0.00	0.00	0.00	0.00	0.00
W Operaciones ajenas	0.00	0.00	0.00	0.00	0.00	0.00
L Obligaciones de cumplimiento de resolución jurisdiccional	0.00	0.00	0.00	0.00	0.00	0.00
N Desastres Naturales	0.00	0.00	0.00	0.00	0.00	0.00
Obligaciones	2,215,490.80	0.00	2,215,490.80	14,309.40	14,309.40	2,201,181.40
J Pensiones y jubilaciones	111,215.32	0.00	111,215.32	14,309.40	14,309.40	96,905.92
T Aportaciones a la seguridad social	2,104,275.48	0.00	2,104,275.48	0.00	0.00	2,104,275.48
Y Aportaciones a fondos de estabilización	0.00	0.00	0.00	0.00	0.00	0.00
Z Aportaciones a fondos de inversión y Fideicomiso de pensiones	0.00	0.00	0.00	0.00	0.00	0.00
I Programas de Gasto Autorizado (Gobierno Federal)	0.00	0.00	0.00	0.00	0.00	0.00
Gasto Autorizado	0.00	0.00	0.00	0.00	0.00	0.00
C Participaciones Federales y Municipales	0.00	0.00	0.00	0.00	0.00	0.00
D Costos Financieros, Arrendamientos y otros	0.00	0.00	0.00	0.00	0.00	0.00
Programas de Gasto Autorizado	0.00	0.00	0.00	0.00	0.00	0.00



MUNICIPIO DE TLAHUELILPAN HIDALGO

GASTO POR CATEGORÍA PROGRAMÁTICA

Del 1 de Enero al 29 de Febrero de 2020
(Cifras en pesos)

Concepto	Egreso Aprobado (1)	Ampliaciones/Reducciones (2)	Egreso Modificado (3=1+2)	Egreso Devengado (4)	Egreso Pagado (5)	Subejercicio (6=3-4)
H Adeudos de ejercicios fiscales anteriores	0.00	0.00	0.00	0.00	0.00	0.00
TOTAL DEL GASTO	59,090,485.59	0.00	59,090,485.59	7,597,008.37	7,310,369.21	51,493,477.22





Lic. ZURIEL RODRÍGUEZ
 SINDICO PROTECTOR MUNICIPAL

Lic. JUAN PEDRO ZAFRÍAS
 PRESIDENTE MUNICIPAL

Lic. THAÍAN GÓMEZ
 TESAURERA MUNICIPAL

Lic. JUAN CARLOS GÓMEZ
 TESAURERO MUNICIPAL

No se hizo protesto de decir verdad declaramos que los Estados Financieros y sus notas,
 son razonablemente correctos y son responsabilidad del auditor.

MUNICIPIO DE TLAHUELILPAN HIDALGO

GASTO POR CATEGORÍA PROGRAMÁTICA

Del 1 de Enero al 31 de Enero de 2020
(Cifras en pesos)

Concepto	Egreso Aprobado (1)	Ampliaciones/Reducciones (2)	Egreso Modificado (3=1+2)	Egreso Devengado (4)	Egreso Pagado (5)	Subejercicio (6=3-4)
H Adeudos de ejercicios fiscales anteriores	0.00	0.00	0.00	0.00	0.00	0.00
TOTAL DEL GASTO	59,090,485.59	0.00	59,090,485.59	3,920,166.46	3,709,407.64	55,170,319.13

PRESENCIA DE LA COMISIÓN DE VERIFICACIÓN DE ESTADOS FINANCIEROS Y SUS NOTAS, SON RESPONSABLEMENTE CORRECTOS Y SON RESPONSABLEMENTE DEL EMISOR.

LIC. ZURIBARRA ENRIQUE GONZALEZ FRIAS. SINDICO DE LA COMISIÓN DE VERIFICACIÓN DE ESTADOS FINANCIEROS Y SUS NOTAS.
 LIC. MARTÍN GÓMEZ SINDICO MUNICIPAL.