






MUNICIPIO DE TLAHUELIPAN, HGO.
R.F.C. MTL850101A20
ESTADO ANALÍTICO DE INGRESOS POR RUBRO, TIPO, CLASE Y CONCEPTO AL 31 DE MARZO DE 2020.

Número	Rubro de ingresos	Ingreso Estimado -1	Ampliaciones y Reducciones	Ingreso Modificado -2 (3=1+2)	Ingreso Devengado	Ingreso Recaudado	Diferencia -5 (6=5-1)
1	IMPUESTOS	2,275,863.73	-	2,275,863.73	1,093,751.02	1,000,707.20	- 1,275,156.53
1.1	IMPUESTOS SOBRE LOS INGRESOS	122,000.00	-	122,000.00	-	-	- 122,000.00
1.1.2	IMPUESTO A COMERCIOS AMBULANTES	122,000.00	-	122,000.00	-	-	- 122,000.00
1.2	IMPUESTOS SOBRE EL PATRIMONIO	1,653,863.73	-	1,653,863.73	1,093,751.02	1,000,707.20	- 653,156.53
1.2.1	IMPUESTO PREDIAL	1,403,998.16	-	1,403,998.16	1,089,682.29	997,165.28	- 406,832.88
1.2.1.1	PREDIOS URBANOS	-	-	-	951,188.81	868,369.87	- 82,818.94
1.2.1.2	PREDIOS RÚSTICOS	-	-	-	113,669.18	105,670.47	- 8,000.00
1.2.1.3	COMUNALES Y EJIDALES	-	-	-	24,824.30	23,124.94	- 1,700.00
1.2.1.4	IMPUESTO PREDIAL	1,403,998.16	-	1,403,998.16	-	-	- 1,403,998.16
1.2.2	IMPUESTO SOBRE TRASLACIÓN DE DOMINIO Y OTRAS OPERACIONES CON BIENES INMUEBLES	249,865.57	-	249,865.57	4,068.73	3,541.92	- 246,323.65
1.2.2.1	IMPUESTO SOBRE TRASLACIÓN DE DOMINIO Y OTRAS OPERACIONES CON BIENES INMUEBLES	249,865.57	-	249,865.57	4,068.73	3,541.92	- 246,323.65
1.3	IMPUESTOS SOBRE LA PRODUCCIÓN, EL CONSUMO Y LAS TRANSACCIONES	500,000.00	-	500,000.00	-	-	- 500,000.00
1.3.1	IMPUESTO SOBRE JUEGOS PERMITIDOS ESPECTACULOS PÚBLICOS, DIVERSIONES Y APARATOS MECÁNICOS O ELECTRO	500,000.00	-	500,000.00	-	-	- 500,000.00
4	DERECHOS	2,635,865.90	-	2,635,865.90	708,050.83	582,529.86	- 2,053,336.04
4.3	DERECHOS POR PRESTACIÓN DE SERVICIOS	120,195.72	-	120,195.72	46,524.30	31,953.10	- 88,242.62
4.3.4	DERECHOS POR USO DE RASTRO, GUARDA Y MATANZA DE GANADO	5,250.00	-	5,250.00	-	-	- 5,250.00
4.3.5	DERECHOS POR SERVICIO Y USO DE PANTEONES	34,575.10	-	34,575.10	-	-	- 34,575.10
4.3.6	DERECHOS POR SERVICIOS DE LIMPIA	80,370.62	-	80,370.62	38,996.00	26,676.00	- 53,694.62
4.3.9	SERVICIO DE TRASLADO DE CADAVER	-	-	-	7,528.30	5,277.10	- 2,251.20
4.4	OTROS DERECHOS	2,515,670.18	-	2,515,670.18	661,526.53	550,576.76	- 1,965,093.42
4.4.1	DERECHOS POR REGISTRO, LICENCIA Y PERMISOS DIVERSOS	2,013,728.28	-	2,013,728.28	615,552.21	512,779.41	- 1,500,948.87
4.4.1.1	DERECHO POR REGISTRO FAMILIAR	53,695.12	-	53,695.12	15,555.60	10,140.40	- 43,554.72
4.4.1.2	DERECHOS POR SERVICIOS DE CERTIFICACIÓN, LEGALIZACIONES Y EXPEDICIÓN DE COPIAS CERTIFICADAS	640,729.99	-	640,729.99	27,155.00	13,835.00	- 626,894.99
4.4.1.3	DERECHOS POR SERVICIOS DE EXPEDICIÓN Y RENOVACIÓN DE PLACA DE FUNCIONAMIENTO ESTAB COMER. E IND.	969,303.17	-	969,303.17	482,409.61	429,386.01	- 539,917.16
4.4.1.5	DERECHOS POR EXPEDICIÓN, REVALIDACIÓN O CANJE DE SERVICIOS DE BEBIDAS ALCOHOLICAS	320,000.00	-	320,000.00	6,000.00	-	- 314,000.00
4.4.1.6	DERECHOS POR EXPEDICIÓN Y REVALIDACIÓN LICENCIAS O PERMISOS CON OPERACIÓN DE ANUNCIOS PUBLICITARIOS	25,000.00	-	25,000.00	4,368.00	-	- 20,632.00
4.4.1.7	DERECHOS POR LICENCIA O PERMISO PARA LA PRESTACIÓN DE SERVICIOS DE ESTACIONAMIENTOS Y PASEOS	5,000.00	-	5,000.00	1,869.00	-	- 3,131.00



Número	Rubro de ingresos	Ingreso Estimado -1	Ampliaciones y Reducciones	Ingreso Modificado -2 (3=1+2)	Ingreso Devengado	Ingreso Recaudado	Diferencia (6=5-1)
4.4.1.8	ACTAS DE NACIMIENTO Y DIVORCIO	-	-	-	78,195.00	57,549.00	57,549.00
4.4.2	DERECHOS EN MATERIA DE DESARROLLO URBANO Y ECOLOGÍA	484,443.90	-	484,443.90	44,081.70	37,797.35	446,646.55
4.4.2.1	DERECHOS POR ALINIAMIENTO, DESLINDE Y NOMENCLATURA	7,725.00	-	7,725.00	1,485.00	1,485.00	6,240.00
4.4.2.2	DERECHOS POR REALIZACIÓN Y EXPEDICIÓN DE AVALÚOS CATASTRALES	148,533.00	-	148,533.00	13,574.35	8,840.00	139,693.00
4.4.2.3	DERECHOS POR EXPEDICIÓN DE CONSTANCIAS Y LICENCIAS DE USO DE SUELO Y AUTORIZACION DE FRACCIONAMIENTO	-	-	-	230.00	230.00	230.00
4.4.2.4	DERECHOS POR LICENCIAS PARA CONSTRUCCIÓN, RECONSTRUCCIÓN, AMPLIACIÓN Y DEMOLICIÓN	276,040.00	-	276,040.00	508.15	508.15	275,531.85
4.4.2.5	DERECHOS PARA AUTORIZACIÓN DE PERITOS PARA OBRAS EN CONSTRUCCIÓN	5,000.00	-	5,000.00	-	-	5,000.00
4.4.2.6	DERECHOS POR AUTORIZACIÓN PARA LA VENTA DE LOTES DE TERRENOS EN FRACCIONAMIENTOS	12,875.00	-	12,875.00	-	-	12,875.00
4.4.2.7	OTROS DERECHOS POR SERVICIOS RELACIONADOS POR EL DESARROLLO URBANO	7,500.00	-	7,500.00	690.00	690.00	6,810.00
4.4.2.8	DERECHOS POR LA PARTICIPACIÓN DE CONCURSOS, LICITACIONES Y EJECUCIÓN DE OBRAS PÚBLICAS	20,600.00	-	20,600.00	-	-	20,600.00
4.4.2.9	DERECHOS POR EXPEDICIÓN DE IMPACTO AMBIENTAL Y OTROS SERVICIOS EN MATERIA ECOLÓGICA	6,170.90	-	6,170.90	27,594.20	26,044.20	19,873.30
4.4.3	DERECHOS POR SERVICIOS PRESTADOS EN MATERIA DE SEGURIDAD PÚBLICA Y TRÁNSITO	17,498.00	-	17,498.00	1,892.62	-	17,498.00
4.4.3.1	DERECHOS POR SERVICIOS PRESTADOS EN MATERIA DE SEGURIDAD PÚBLICA Y TRÁNSITO POR ELABORACIÓN Y EXPEDICIÓN DE DICTAMEN DE RIESGO EMITIDO EN MATERIA DE PROTECCIÓN CIVIL SEGURIDAD	17,498.00	-	17,498.00	1,892.62	-	17,498.00
5	PRODUCTOS	1,484,131.89	-	1,484,131.89	303,760.00	225,651.00	1,258,480.89
5.1	PRODUCTOS	1,484,131.89	-	1,484,131.89	303,760.00	225,651.00	1,258,480.89
5.1.3	ARRENDAMIENTO DE BIENES MUEBLES E INMUEBLES PROPIEDAD DEL MUNICIPIO	1,468,594.40	-	1,468,594.40	303,760.00	225,651.00	1,242,943.40
5.1.3.1	USO DE PLAZAS Y PISOS EN LAS CALLES, PASAJES Y LUGARES PÚBLICOS	1,114,304.90	-	1,114,304.90	230,910.00	160,381.00	953,923.90
5.1.3.2	LOCALES SITUADOS EN EL INTERIOR Y EXTERIOR DE LOS MERCADOS	36,000.00	-	36,000.00	-	-	36,000.00
5.1.3.3	ESTACIONAMIENTOS EN LA VÍA PÚBLICA	292,837.50	-	292,837.50	50,180.00	26,696.90	250,237.50
5.1.3.4	ARRENDAMIENTO DE TERRENOS, MONTES, PASTOS Y OTRAS BIENES DEL MUNICIPIO	25,452.00	-	25,452.00	22,670.00	22,670.00	2,782.00
5.1.4	EXPEDICIÓN DE BIENES DEL MUNICIPIO	11,037.49	-	11,037.49	-	-	11,037.49
5.1.9	OTROS PRODUCTOS	4,500.00	-	4,500.00	-	-	4,500.00
6	APROVECHAMIENTO DE BIENES	1,423,549.07	-	1,423,549.07	2,922,940.54	2,922,940.54	1,499,391.47
6.1	APROVECHAMIENTO DE BIENES	1,421,707.30	-	1,421,707.30	2,921,626.39	2,921,626.39	1,417,722.89





Número	Rubro de ingresos	Ingreso Estimado	Ampliaciones y Reducciones	Ingreso Modificado	Ingreso Devengado	Ingreso Recaudado	Diferencia
		-1		-2 (3=1+2)		-4	-5 (6=5-1)
6.1.2	MULTAS IMPUESTAS A LOS INFRACTORES DE LOS REGLAMENTOS ADMINISTRATIVOS POR BANDO DE POLICIA	448,275.41		448,275.41	74,539.10	57,374.10	390,901.31
6.1.3	MULTAS IMPUESTAS POR AUTORIDADES FEDERALES NO FISCALES	2,000.00		2,000.00			2,000.00
6.1.6	DONACIONES HECHAS A FAVOR DEL MUNICIPIO	62,712.49		62,712.49	2,498,612.15	2,496,118.15	2,433,405.66
6.1.9	INDENIZACION POR DAÑOS A BIENES MUNICIPALES	2,000.00		2,000.00			2,000.00
6.1.B	APROVECHAMIENTOS PROVENIENTES DE OBRAS PUBLICAS	70,858.85		70,858.85	10,806.23	9,153.23	61,705.62
6.1.G	RECARGOS	160,589.36		160,589.36	63,618.02	53,201.63	107,387.73
6.1.H	REZAGOS	675,271.19		675,271.19	274,050.89	223,583.14	451,688.05
6.2	APROVECHAMIENTOS PATRIMONIALES	1,841.77		1,841.77	1,314.15	1,314.15	527.62
6.2.1	INTERESES	1,841.77		1,841.77	1,314.15	1,314.15	527.62
7	INGRESOS POR VENTAS DE BIENES, PRESTACION DE SERVICIOS Y OTROS INGRESOS	444,475.00		444,475.00	125,552.00	125,552.00	318,923.00
7.1	INGRESOS POR VENTA DE BIENES Y INSTITUCIONES PUBLICAS DE SEGURIDAD SOCI				7,514.00	7,514.00	7,514.00
7.2	INGRESOS POR VENTA DE BIENES Y PRESTACION DE SERVICIOS DE EMPRESAS PRODUCTIVAS DEL ESTADO				9,699.50	9,699.50	9,699.50
7.3	INGRESOS POR VENTA DE BIENES Y PRESTACION DE SERV. DE ENT. PARAEST. Y FIDEIC. NO EMPR Y NO FINANC.	444,475.00		444,475.00	96,978.50	96,978.50	347,496.50
7.4	INGRESOS POR VENTA DE BIENES Y PRESTACION DE SERV. DE ENT. PARAEST. EMPR NO FINANC. C/ PART. EST. MAY				11,360.00	11,360.00	11,360.00
8	PARTICIPACIONES, APORTACIONES, CONVENIOS, INCENTIVOS DERIV. DE LA COLAB. FISCAL Y FONDOS DIST. DE APORT PARTICIPACIONES	50,826,600.00		50,826,600.00	13,686,239.66	13,686,239.66	37,140,360.34
8.1	FONDO GENERAL DE PARTICIPACIONES	28,575,334.00		28,575,334.00	7,646,529.41	7,646,529.41	20,928,804.59
8.1.1	FONDO GENERAL DE PARTICIPACIONES	17,441,592.00		17,441,592.00	4,433,185.73	4,433,185.73	13,008,406.27
8.1.2	FONDO IEPS TABACOS	374,716.00		374,716.00	127,534.06	127,534.06	247,181.94
8.1.3	FONDO DE FOMENTO MUNICIPAL	8,667,406.00		8,667,406.00	1,830,824.94	1,830,824.94	6,836,581.06
8.1.4	FONDO ISAN	137,827.00		137,827.00	70,351.33	70,351.33	67,475.67
8.1.5	FONDO FOFIS	1,237,812.00		1,237,812.00	292,383.75	292,383.75	945,428.25
8.1.8	FONDO IEPS GASOLINA	687,593.00		687,593.00	169,849.99	169,849.99	517,743.01
8.1.A	FONDO ISR				700,096.00	700,096.00	700,096.00
8.1.B	COMPENSACION ISAN	28,388.00		28,388.00	8,254.71	8,254.71	20,133.29
8.1.G	FEIEFF				14,048.90	14,048.90	14,048.90
8.2	APORTACIONES	22,251,266.00		22,251,266.00	6,039,710.25	6,039,710.25	16,211,555.75
8.2.1	FONDO FAFM	8,788,470.00		8,788,470.00	2,564,356.80	2,564,356.80	6,224,113.20
8.2.2	FONDO FAFM	13,462,796.00		13,462,796.00	3,475,353.45	3,475,353.45	9,987,442.55

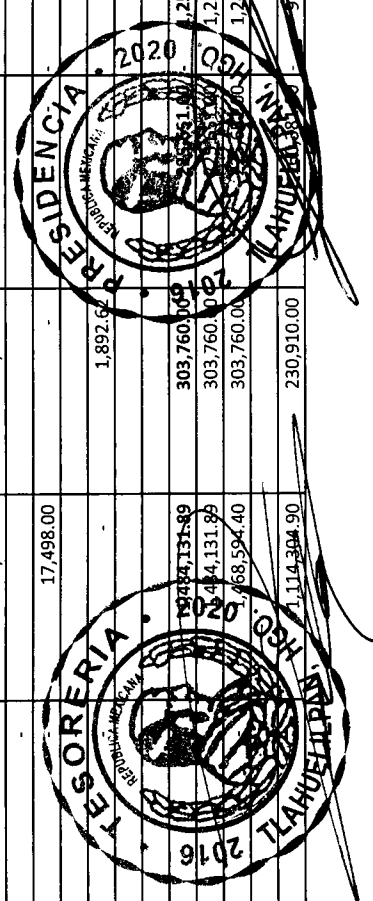


[Handwritten signature]


Número	Rubro de Ingresos	Ingreso Estimado	Ampliaciones y Reducciones	Ingreso Modificado	Ingreso Devengado	Ingreso Recaudado	Diferencia
		-1		-2 (3=1+2)		-4	-5 (6=5-1)
	Transferencias, Asignaciones, Subsidios y Subvenciones, y Pensiones y Jubilaciones Son los recursos que reciben en forma directa o indirecta los entes públicos como parte de su política económica y social, de acuerdo a las estrategias y prioridades de desarrollo para el sostenimiento y desempeño de sus actividades.						
9	Ingresos derivados de financiamientos						
0	TOTAL	59,090,485.59		59,090,485.59	18,840,294.05	18,461,424.12	
						Ingresos Excedentes	
	Estado Analítico de Ingresos						
	por Fuente de Financiamiento						
	INGRESOS DEL PODER EJECUTIVO FEDERAL O ESTATAL Y DE LOS MUNICIPIOS	58,646,010.59		58,646,010.59	13,977,707.26	13,388,570.16	45,257,440.43
1	IMPUESTOS	2,275,863.73		2,275,863.73	1,093,751.02	1,000,707.20	1,275,156.53
1.1	IMPUESTOS SOBRE LOS INGRESOS	122,000.00		122,000.00			122,000.00
1.1.2	IMPUESTO A COMERCIOS AMBULANTES	122,000.00		122,000.00			122,000.00
1.2	IMPUESTOS SOBRE EL PATRIMONIO	1,653,863.73		1,653,863.73	1,093,751.02	1,000,707.20	653,156.53
1.2.1	IMPUESTO PREDIAL	1,403,998.16		1,403,998.16	1,089,682.29	997,165.28	406,832.88
1.2.1.1	PREDIOS URBANOS				951,188.81	868,369.87	868,369.87
1.2.1.2	PREDIOS RÚSTICOS				113,669.18	105,670.47	105,670.47
1.2.1.3	COMUNALES Y EJIDALES				24,824.30	23,124.94	23,124.94
1.2.1.4	IMPUESTO PREDIAL	1,403,998.16		1,403,998.16			1,403,998.16
1.2.2	IMPUESTO SOBRE TRASLACIÓN DE DOMINIO Y OTRAS OPERACIONES CON BIENES INMUEBLES	249,865.57		249,865.57	4,068.73	3,541.92	246,323.65
1.2.2.1	IMPUESTO SOBRE TRASLACIÓN DE DOMINIO Y OTRAS OPERACIONES CON BIENES INMUEBLES	249,865.57		249,865.57	4,068.73	3,541.92	246,323.65
1.3	IMPUESTOS SOBRE LA PRODUCCIÓN, EL CONSUMO Y LAS TRANSACCIONES	500,000.00		500,000.00			500,000.00
1.3.1	IMPUESTO SOBRE JUEGOS PERMITIDOS	500,000.00		500,000.00			500,000.00
	ESPECTACULOS PÚBLICOS, DIVERSIONES Y APARATOS MECÁNICOS O ELECTRO						
4	DERECHOS	2,635,865.90		2,635,865.90	708,050.83	582,529.86	2,053,336.04
4.3	DERECHOS POR PRESTACIÓN DE SERVICIOS	120,195.72		120,195.72	46,524.30	31,953.10	88,242.62
4.3.4	DERECHOS POR USO DE RASTRO, GUARDA Y MATANZA DE GANADO	5,250.00		5,250.00			5,250.00
4.3.5	DERECHOS POR SERVICIO Y USO DE PANTEONES	34,575.10		34,575.10			34,575.10
4.3.6	DERECHOS POR SERVICIOS DE LIMPIA	80,370.62		80,370.62	38,996.00		53,694.62
4.3.9	SERVICIO DE TRASLADO DE CADÁVER				7,528.30		7,528.30
4.4	OTROS DERECHOS	2,515,670.18		2,515,670.18	661,526.53		1,965,983.42
4.4.1	DERECHOS POR REGISTRO, LICENCIA Y PERMISOS DIVERSOS	2,013,728.28		2,013,728.28	615,552.21		1,465,983.42
4.4.1.1	DERECHO POR REGISTRO FAMILIAR	53,695.72		53,695.72	15,555.60		38,139.12
4.4.1.2	DERECHOS POR SERVICIOS DE LEGALIZACIÓN Y EXHIBICIÓN DE CERTIFICADAS	640,729.99		640,729.99	27,155.00		613,574.99




Número	Rubro de Ingresos	Ingreso Estimado 1	Ampliaciones y Reducciones	Ingreso Modificado 2 (3=1+2)	Ingreso Devengado	Ingreso Recaudado	Diferencia 5 (6=5-1)
4.4.1.3	DERECHOS POR SERVICIOS DE EXPEDICIÓN Y RENOVACIÓN DE PLACA DE FUNCIONAMIENTO ESTAB COMER. E IND.	969,303.17		969,303.17	482,409.61	429,386.01	- 539,917.16
4.4.1.5	DERECHOS POR EXPEDICIÓN, REVALIDACIÓN O CANJE DE SERVICIOS DE BEBIDAS ALCOHOLICAS	320,000.00		320,000.00	6,000.00	-	- 320,000.00
4.4.1.6	DERECHOS POR EXPEDICIÓN Y REVALIDACIÓN LICENCIAS O PERMISOS COLOCACIÓN DE ANUNCIOS PUBLICITARIOS	25,000.00		25,000.00	4,368.00	-	- 25,000.00
4.4.1.7	DERECHOS POR LICENCIA O PERMISO PARA LA PRESTACIÓN DE SERVICIOS	5,000.00		5,000.00	1,869.00	1,869.00	- 3,131.00
4.4.1.8	ESTACIONAMIENTOS Y PENSIONES ACTAS DE NACIMIENTO Y DIVORCIO	-		-	78,195.00	57,549.00	- 57,549.00
4.4.2	DERECHOS EN MATERIA DE DESARROLLO URBANO Y ECOLOGÍA	484,443.90		484,443.90	44,081.70	37,797.35	- 446,646.55
4.4.2.1	DERECHOS POR ALINIAMIENTO, DESLINDE Y NOMENCLATURA	7,725.00		7,725.00	1,485.00	1,485.00	- 6,240.00
4.4.2.2	DERECHOS POR REALIZACIÓN Y EXPEDICIÓN DE AVALUOS CATASTRALES	148,533.00		148,533.00	13,574.35	8,840.00	- 139,693.00
4.4.2.3	DERECHOS POR EXPEDICIÓN DE CONSTANCIAS Y LICENCIAS DE USO DE SUELO Y AUTORIZACION DE FRACCIONAMIENT	-		-	230.00	230.00	- 230.00
4.4.2.4	DERECHOS POR LICENCIAS PARA CONSTRUCCIÓN, RECONSTRUCCIÓN, AMPLIACIÓN Y DEMOLICIÓN	276,040.00		276,040.00	508.15	508.15	- 275,531.85
4.4.2.5	DERECHOS PARA AUTORIZACIÓN DE PERITOS PARA OBRAS EN CONSTRUCCIÓN	5,000.00		5,000.00	-	-	- 5,000.00
4.4.2.6	DERECHOS POR AUTORIZACIÓN PARA LA VENTA DE LOTES DE TERRENOS EN FRACCIONAMIENTOS	12,875.00		12,875.00	-	-	- 12,875.00
4.4.2.7	OTROS DERECHOS POR SERVICIOS RELACIONADOS POR EL DESARROLLO URBANO	7,500.00		7,500.00	690.00	690.00	- 6,810.00
4.4.2.8	DERECHOS POR LA PARTICIPACIÓN DE CONCURSOS, LICITACIONES Y EJECUCIÓN DE OBRAS PÚBLICAS	20,600.00		20,600.00	-	-	- 20,600.00
4.4.2.9	DERECHOS POR EXPEDICIÓN DE IMPACTO AMBIENTAL Y OTROS SERVICIOS EN MATERIA ECOLÓGICA	6,170.90		6,170.90	27,594.20	26,044.20	- 19,873.30
4.4.3	DERECHOS POR SERVICIOS PRESTADOS EN MATERIA DE SEGURIDAD PÚBLICA Y TRÁNSITO	17,498.00		17,498.00	1,892.62	-	- 17,498.00
4.4.3.1	DERECHOS POR SERVICIOS PRESTADOS EN MATERIA DE SEGURIDAD PÚBLICA Y TRÁNSITO	17,498.00		17,498.00	1,892.62	-	- 17,498.00
4.4.3.4	MATERIA DE SEGURIDAD PÚBLICA Y TRÁNSITO	-		-	1,892.62	-	- 1,892.62
5	PRODUCTOS	1,484,131.89		1,484,131.89	303,760.00	303,760.00	- 1,258,480.89
5.1	ARRENDAMIENTO DE BIENES MUEBLES Y INMUEBLES PROPIEDAD DEL MUNICIPIO	1,484,131.89		1,484,131.89	303,760.00	303,760.00	- 1,258,480.89
5.1.3	USO DE PLAZAS Y VOSOS EN LAS CALLES	1,468,594.40		1,468,594.40	303,760.00	303,760.00	- 1,242,893.40
5.1.3.1	USO DE PLAZAS Y VOSOS EN LAS CALLES	1,114,304.90		1,114,304.90	230,910.00	230,910.00	- 553,923.90




Número	Rubro de Ingresos	Ingreso Estimado	Ampliaciones y Reducciones	Ingreso Modificado	Ingreso Devengado	Ingreso Recaudado	Diferencia
		-1		-2 (3=1+2)		-4	5 (6=5-1)
5.1.3.2	PASAJES Y LUGARES PÚBLICOS	36,000.00		36,000.00			36,000.00
	LOCALES SITUADOS EN EL INTERIOR Y EXTERIOR DE LOS MERCADOS						
5.1.3.3	ESTACIONAMIENTOS EN LA VÍA PÚBLICA	292,837.50		292,837.50	50,180.00	42,600.00	250,237.50
5.1.3.4	ARRENDAMIENTO DE TERRENOS, MONTES, PASTOS Y DEMÁS BIENES DEL MUNICIPIO	25,452.00		25,452.00	22,670.00	22,670.00	2,782.00
5.1.4	EXPLOTACIÓN O ENEJENACIÓN DE CUALQUIER NATURALEZA DE BIENES PROPIEDAD DEL MUNICIPIO	11,037.49		11,037.49			11,037.49
5.1.9	OTROS PRODUCTOS	4,500.00		4,500.00			4,500.00
6	APROVECHAMIENTOS	1,423,549.07		1,423,549.07	2,922,940.54	2,840,744.40	1,417,195.33
6.1	APROVECHAMIENTOS	1,421,707.30		1,421,707.30	2,921,626.39	2,839,430.25	1,417,722.95
6.1.2	MULTAS IMPUESTAS A LOS INFRACTORES DE LOS REGLAMENTOS ADMINISTRATIVOS POR BANDO DE POLICÍA	448,275.41		448,275.41	74,539.10	57,374.10	390,901.31
6.1.3	MULTAS IMPUESTAS POR AUTORIDADES FEDERALES NO FISCALES	2,000.00		2,000.00			2,000.00
6.1.6	DONACIONES HECHAS A FAVOR DEL MUNICIPIO	62,712.49		62,712.49	2,498,612.15	2,496,118.15	2,433,405.66
6.1.9	INDENIZACIÓN POR DAÑOS A BIENES MUNICIPALES	2,000.00		2,000.00			2,000.00
6.1.B	APROVECHAMIENTOS PROVENIENTES DE OBRAS PÚBLICAS	70,858.85		70,858.85	10,806.23	9,153.23	61,705.62
6.1.G	RECARGOS	160,589.36		160,589.36	63,618.02	53,201.63	107,387.73
6.1.H	REZAGOS	675,271.19		675,271.19	274,050.89	223,583.14	451,688.05
6.2	APROVECHAMIENTOS PATRIMONIALES	1,841.77		1,841.77	1,314.15	1,314.15	527.62
6.2.1	INTERESES	1,841.77		1,841.77	1,314.15	1,314.15	527.62
8	PARTICIPACIONES, APORTACIONES, CONVENIOS, INCENTIVOS DERIV. DE LA COLAB. FISCAL Y FONDOS DIST. DE APORT	50,826,600.00		50,826,600.00	13,686,239.66	13,686,239.66	37,140,360.34
8.1	PARTICIPACIONES	28,575,334.00		28,575,334.00	7,646,529.41	7,646,529.41	20,928,804.59
8.1.1	FONDO GENERAL DE PARTICIPACIONES	17,441,592.00		17,441,592.00	4,433,185.73	4,433,185.73	13,008,406.27
8.1.2	FONDO IEPS TABACOS	374,716.00		374,716.00	127,534.06	127,534.06	247,181.94
8.1.3	FONDO DE FOMENTO MUNICIPAL	8,667,406.00		8,667,406.00	1,830,824.94	1,830,824.94	6,836,581.06
8.1.4	FONDO ISAN	137,827.00		137,827.00	70,351.33	70,351.33	67,475.67
8.1.5	FONDO FOEIS	1,237,812.00		1,237,812.00	292,383.75	292,383.75	945,428.25
8.1.8	FONDO IEPS GASOLINA	687,593.00		687,593.00	169,849.99	169,849.99	517,743.01
8.1.A	FONDO ISR				700,096.00	700,096.00	700,096.00
8.1.B	COMPENSACION ISAN	28,388.00		28,388.00	8,254.71	8,254.71	20,133.29
8.1.G	FEIEFF				14,048.90	14,048.90	14,048.90
8.2	APORTACIONES	22,251,266.00		22,251,266.00	6,039,710.25	6,039,710.25	16,211,555.75
	FONDO FAISM						
8.2.1	FONDO FAISM	8,788,470.00		8,788,470.00	2,564,356.80	2,564,356.80	6,224,113.20
8.2.2	FONDO FAISM	13,462,796.00		13,462,796.00	3,475,353.45	3,475,353.45	9,987,442.55



Número	Rubro de Ingresos	Ingreso Estimado	Ampliaciones y Reducciones	Ingreso Modificado	Ingreso Devengado	Ingreso Recaudado	Diferencia
		-1		-2 (3=1+2)		-4	-5 (6=5-1)
9	Transferencias, Asignaciones, Subsidios y Subvenciones, y Pensiones y Jubilaciones Son los recursos que reciben en forma directa o indirecta los entes públicos como parte de su política económica y social, de acuerdo a las estrategias y prioridades de desarrollo para el sostenimiento y desempeño de sus actividades.	-		-			
	INGRESOS DE LOS ENTES PÚBLICOS DE LOS PODERES LEGISLATIVO Y JUDICIAL, DE LOS ÓRGANOS AUTÓNOMOS Y DEL SECTOR PARAESTATAL O PARAMUNICIPAL, ASÍ COMO DE LAS EMPRESAS PRODUCTIVAS DEL ESTADO	-		-			
	CUOTAS Y APORTACIONES DE SEGURIDAD SOCIAL	-		-			
	PRODUCTOS	-		-			
	INGRESOS POR VENTAS DE BIENES,	-		-			
	PRESTACIÓN DE SERVICIOS Y OTROS INGRESOS	-		-			
	TRANSFERENCIAS, ASIGNACIONES, SUBSIDIOS Y SUBVENCIONES, Y PENSIONES Y JUBILACIONES	-		-			
	INGRESOS DERIVADOS DE FINANCIAMIENTO	-		-			
	0 INGRESOS DERIVADOS DE FINANCIAMIENTOS	-		-			
	TOTAL	58,646,010.59		58,646,010.59	18,714,742.05	18,335,872.12	
					Ingresos Excedentes		




 LIC. ZULEMA ALFARO AGUILAR
 SINDICO SAJUBO



Bajo protesta de ser veraces y contener toda la información referente a la situación y/o los resultados del Municipio de Tlahuailpan, afirmando ser legalmente responsable de la exactitud y veracidad de las mismas, y asimismo asumimos la responsabilidad derivada de cualquier aclaración en falso sobre las mismas.

MUNICIPIO DE TLAHUELIPAN, HGO.

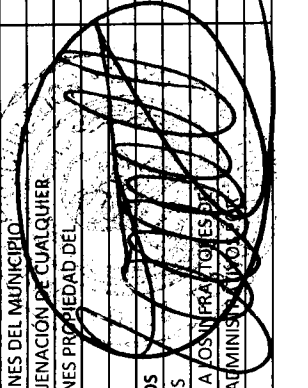

R.F.C. MTL850101A20

ESTADO ANALÍTICO DE INGRESOS POR RUBRO, TIPO, CLASE Y CONCEPTO AL 29 DE FEBRERO DE 2020.



Número	Rubro de ingresos	Ingreso Estimado -1	Ampliaciones y Reducciones	Ingreso Modificado -2 (3=1+2)	Ingreso Devengado -4	Ingreso Recaudado -5	Diferencia (6=5-1)
1	IMPUESTOS	2,275,863.73		2,275,863.73	1,019,261.97	849,640.71	1,426,223.02
1.1	IMPUESTOS SOBRE LOS INGRESOS	122,000.00		122,000.00			122,000.00
1.1.1	IMPUESTO A COMERCIOS AMBULANTES	122,000.00		122,000.00			122,000.00
1.2	IMPUESTOS SOBRE EL PATRIMONIO	1,653,863.73		1,653,863.73	1,019,261.97	849,640.71	804,223.02
1.2.1	IMPUESTO PREDIAL	1,403,998.16		1,403,998.16	1,015,193.24	847,006.79	556,991.37
1.2.1.1	PREDIOS URBANOS				881,775.21	743,767.79	743,767.79
1.2.1.2	PREDIOS RÚSTICOS				109,110.23	84,284.30	84,284.30
1.2.1.3	COMUNALES Y EJIDALES				24,307.80	18,954.70	18,954.70
1.2.1.4	IMPUESTO PREDIAL	1,403,998.16		1,403,998.16			1,403,998.16
1.2.2	IMPUESTO SOBRE TRASLACIÓN DE DOMINIO Y OTRAS OPERACIONES CON BIENES INMUEBLES	249,865.57		249,865.57			249,865.57
1.2.2.1	IMPUESTO SOBRE TRASLACIÓN DE DOMINIO Y OTRAS OPERACIONES CON BIENES INMUEBLES	249,865.57		249,865.57	4,068.73	2,633.92	247,231.65
1.3	IMPUESTOS SOBRE LA PRODUCCIÓN, EL CONSUMO Y LAS TRANSACCIONES	500,000.00		500,000.00			500,000.00
1.3.1	IMPUESTO SOBRE JUEGOS PERMITIDOS ESPECTÁCULOS PÚBLICOS, DIVERSIONES Y APARATOS MECÁNICOS O ELECTRO	500,000.00		500,000.00			500,000.00
4	DERECHOS	2,635,865.90		2,635,865.90	435,340.45	153,831.29	2,482,034.61
4.3	DERECHOS POR PRESTACIÓN DE SERVICIOS	120,195.72		120,195.72	30,995.10	19,538.90	100,656.82
4.3.4	DERECHOS POR USO DE RASTRO, GUARDA Y MATANZA DE GANADO	5,250.00		5,250.00			5,250.00
4.3.5	DERECHOS POR SERVICIO Y USO DE PANTEONES	34,575.10		34,575.10			34,575.10
4.3.6	DERECHOS POR SERVICIOS DE LIMPIA	80,370.62		80,370.62	25,718.00	16,138.00	64,232.62
4.3.9	SERVICIO DE TRASLADO DE CADAVER				5,277.10	3,400.90	3,400.90
4.4	OTROS DERECHOS	2,515,670.18		2,515,670.18	404,345.35	134,292.39	2,381,377.79
4.4.1	DERECHOS POR REGISTRO, LICENCIA Y PERMISOS DIVERSOS	2,013,728.28		2,013,728.28	366,548.00	109,509.90	1,904,218.38
4.4.1.1	DERECHO POR REGISTRO FAMILIAR	53,695.12		53,695.12	10,140.40	3,540.40	50,154.72
4.4.1.2	DERECHOS POR SERVICIOS DE CERTIFICACIÓN, LEGALIZACIONES Y EXPEDICIÓN DE COPIAS	640,729.99		640,729.99	13,835.00	8,640.00	632,089.99
4.4.1.3	DERECHOS POR SERVICIOS DE EXPEDICIÓN Y RENOVIACIÓN DE PLACA DE FUNCIONAMIENTO	969,303.17		969,303.17	281,340.20	64,382.90	904,920.27
4.4.1.5	ESTAB COMER. E IND. DERECHOS POR EXPEDICIÓN, RENOVIACIÓN O CANJE DE SERVICIOS DE BEBIDAS ALCOHOLICAS	320,000.00		320,000.00			320,000.00
4.4.1.6	DERECHOS POR EXPEDICIÓN Y RENOVIACIÓN LICENCIAS O PERMISOS CONOCACIONALES	25,000.00		25,000.00			25,000.00
4.4.1.7	ANUNCIOS PUBLICITARIOS	5,000.00		5,000.00	1,869.00		3,131.00
	DERECHOS POR LICENCIA DE ESTACIONAMIENTO						
	PRESTACIÓN DE SERVICIOS						
	ESTACIONAMIENTOS Y PERMISOS						





Número	Rubro de Ingresos	Ingreso Estimado	Ampliaciones y Reducciones	Ingreso Modificado	Ingreso Devengado	Ingreso Recaudado	Diferencia
		-1		-2 (3=1+2)	-4	-5	(6=5-1)
4.4.1.8	ACTAS DE NACIMIENTO Y DIVORCIO				59,363.40	32,946.60	32,946.60
4.4.2	DERECHOS EN MATERIA DE DESARROLLO URBANO Y ECOLOGÍA	484,443.90		484,443.90	37,797.35	24,782.49	459,661.41
4.4.2.1	DERECHOS POR ALINIAMIENTO, DESLINDE Y NOMENCLATURA	7,725.00		7,725.00	1,485.00		7,725.00
4.4.2.2	DERECHOS POR REALIZACIÓN Y EXPEDICIÓN DE AVALÚOS CATASTRALES	148,533.00		148,533.00	8,840.00	4,475.99	144,057.01
4.4.2.3	DERECHOS POR EXPEDICIÓN DE CONSTANCIAS Y LICENCIAS DE USO DE SUELO Y AUTORIZACION DE FRACCIONAMIENT				230.00	230.00	230.00
4.4.2.4	DERECHOS POR LICENCIAS PARA CONSTRUCCIÓN, RECONSTRUCCIÓN, AMPLIACIÓN Y DEMOLICIÓN	276,040.00		276,040.00	508.15	508.15	275,531.85
4.4.2.5	DERECHOS PARA AUTORIZACIÓN DE PERITOS PARA OBRAS EN CONSTRUCCIÓN	5,000.00		5,000.00			5,000.00
4.4.2.6	DERECHOS POR AUTORIZACIÓN PARA LA VENTA DE LOTES DE TERRENOS EN FRACCIONAMIENTOS	12,875.00		12,875.00			12,875.00
4.4.2.7	OTROS DERECHOS POR SERVICIOS RELACIONADOS POR EL DESARROLLO URBANO	7,500.00		7,500.00	690.00	460.00	7,040.00
4.4.2.8	DERECHOS POR LA PARTICIPACIÓN DE CONCURSOS, LICITACIONES Y EJECUCIÓN DE OBRAS PÚBLICAS	20,600.00		20,600.00			20,600.00
4.4.2.9	DERECHOS POR EXPEDICIÓN DE IMPACTO AMBIENTAL Y OTROS SERVICIOS EN MATERIA ECOLÓGICA	6,170.90		6,170.90	26,044.20	19,108.35	12,937.45
4.4.3	DERECHOS POR SERVICIOS PRESTADOS EN MATERIA DE SEGURIDAD PÚBLICA Y TRÁNSITO	17,498.00		17,498.00			17,498.00
4.4.3.1	DERECHOS POR SERVICIOS PRESTADOS EN MATERIA DE SEGURIDAD PÚBLICA Y TRÁNSITO	17,498.00		17,498.00			17,498.00
5	PRODUCTOS	1,484,131.89		1,484,131.89	217,326.50	170,422.09	1,313,709.80
5.1	PRODUCTOS	1,484,131.89		1,484,131.89	217,326.50	170,422.09	1,313,709.80
5.1.3	ARRENDAMIENTO DE BIENES MUEBLES E INMUEBLES PROPIEDAD DEL MUNICIPIO	1,468,594.40		1,468,594.40	217,326.50	170,422.09	1,298,172.31
5.1.3.1	USO DE PLAZAS Y PISOS EN LAS CALLES, PASAJES Y LUGARES PÚBLICOS	1,114,304.90		1,114,304.90	159,131.00	117,046.59	997,258.31
5.1.3.2	LOCALES SITUADOS EN EL INTERIOR Y EXTERIOR DE LOS MERCADOS	36,000.00		36,000.00			36,000.00
5.1.3.3	ESTACIONAMIENTOS EN LA VÍA PÚBLICA	292,837.50		292,837.50	42,600.00	30,000.00	254,537.50
5.1.3.4	ARRENDAMIENTO DE TERRENOS, MONTES, PASTOS Y DEMÁS BIENES DEL MUNICIPIO	25,452.00		25,452.00	15,595.50		10,376.50
5.1.4	EXPLOTACIÓN O BIENEFICACIÓN DE CUALQUIER NATURALEZA DE BIENES PROPIEDAD DEL MUNICIPIO	11,037.49		11,037.49			11,037.49
5.1.9	OTROS PRODUCTOS	4,500.00		4,500.00			4,500.00
6	APROVECHAMIENTOS	1,423,549.07		1,423,549.07	2,839,430.91		2,839,430.91
6.1	APROVECHAMIENTOS	1,421,707.30		1,421,707.30	2,838,984.01		2,838,984.01
6.1.2	MULTAS IMPUESTAS A JOSN PRACTICES Y LOS REGLAMENTOS ADMINISTRATIVOS	448,275.41		448,275.41	55,679.10		55,679.10
	BANDO DE POLICÍA						




Número	Rúbrico de Ingresos	Ingreso Estimado	Ampliaciones y Reducciones	Ingreso Modificado	Ingreso Devengado	Ingreso Recaudado	Diferencia
		-1		-2 (3-1+2)		-4	5 (6-5-1)
6.1.3	MULTAS IMPUESTAS POR AUTORIDADES FEDERALES NO FISCALES	2,000.00		2,000.00			2,000.00
6.1.6	DONACIONES HECHAS A FAVOR DEL MUNICIPIO	62,712.49		62,712.49	2,496,118.15	2,494,468.15	2,431,755.66
6.1.9	INDENIZACIÓN POR DAÑOS A BIENES MUNICIPALES	2,000.00		2,000.00			2,000.00
6.1.B	APROVECHAMIENTOS PROVENIENTES DE OBRAS PÚBLICAS	70,858.85		70,858.85	5,793.11		70,858.85
6.1.G	RECARGOS	160,589.36		160,589.36	53,985.63		119,034.15
6.1.H	REZAGOS	675,271.19		675,271.19	227,408.02		502,125.43
6.2	APROVECHAMIENTOS PATRIMONIALES	1,841.77		1,841.77	446.90	446.90	1,394.87
6.2.1	INTERESES	1,841.77		1,841.77	446.90	446.90	1,394.87
7	INGRESOS POR VENTAS DE BIENES, PRESTACIÓN DE SERVICIOS Y OTROS INGRESOS	444,475.00		444,475.00	93,755.00		350,720.00
7.1	INGRESOS POR VENTA DE BIENES Y PRESTACIÓN DE SERVICIOS DE INSTITUCIONES PÚBLICAS DE SEGURIDAD SOCIAL				5,779.50	5,779.50	5,779.50
7.2	INGRESOS POR VENTA DE BIENES Y PRESTACIÓN DE SERVICIOS DE EMPRESAS PRODUCTIVAS DEL ESTADO				7,732.50	7,732.50	7,732.50
7.3	INGRESOS POR VENTA DE BIENES Y PRESTACIÓN DE SERV. DE ENT. PARAEST. Y FIDEIC. NO EMPR Y NO FINAN.	444,475.00		444,475.00	72,078.00	72,078.00	372,397.00
7.4	INGRESOS POR VENTA DE BIENES Y PRESTACIÓN DE SERV. DE ENT. PARAEST. EMPR NO FINAN. C/ PART. EST. MAY						
8	PARTICIPACIONES, APORTACIONES, CONVENIOS, INCENTIVOS DERIV. DE LA COLAB. FISCAL Y FONDOS DIST. DE APORT	50,826,600.00		50,826,600.00	9,466,347.43	9,466,347.43	41,360,252.57
8.1	PARTICIPACIONES	28,575,334.00		28,575,334.00	5,439,873.93	5,439,873.93	23,135,460.07
8.1.1	FONDO GENERAL DE PARTICIPACIONES	17,441,592.00		17,441,592.00	3,187,416.28	3,187,416.28	14,254,175.72
8.1.2	FONDO IEPS TABACOS	374,716.00		374,716.00	95,049.60	95,049.60	279,666.40
8.1.3	FONDO DE FOMENTO MUNICIPAL	8,667,406.00		8,667,406.00	1,271,299.92	1,271,299.92	7,396,106.08
8.1.4	FONDO ISAN	137,827.00		137,827.00	36,271.96	36,271.96	101,555.04
8.1.5	FONDO FOFS	1,237,812.00		1,237,812.00	217,985.03	217,985.03	1,019,826.97
8.1.8	FONDO IEPS GASOLINA	687,593.00		687,593.00	113,237.10	113,237.10	574,355.90
8.1.9	RECURSOS EXTRAORDINARIOS				24,736.00	24,736.00	24,736.00
8.1.A	FONDO ISR				474,326.00	474,326.00	474,326.00
8.1.B	COMPENSACION ISAN	28,388.00		28,388.00	5,503.14		22,884.86
8.1.G	FEIFF				14,048.90		14,048.90
8.2	APORTACIONES	22,251,266.00		22,251,266.00	4,026,473.50	4,026,473.50	19,224,792.50
8.2.1	FONDO FAISM	8,788,470.00		8,788,470.00	1,709,571.20	1,709,571.20	7,078,898.80
8.2.2	FONDO FAFM	13,462,796.00		13,462,796.00	2,316,902.30	2,316,902.30	11,145,893.70
9	Transferencias, Aportaciones, Subvenciones y Pensiones Jubilaciones Son los recursos que ingresan en forma directa e indirecta los entes públicos como parte de su política económica y social de acuerdo a las estrategias y prioridades de desarrollo para el sostenimiento y desarrollo de la comunidad.						
0	Ingresos derivados de financiamientos						



Número	Rubro de Ingresos	Ingreso Estimado	Ampliaciones y Reducciones	Ingreso Modificado	Ingreso Devengado	Ingreso Recaudado	Diferencia
		-1	-2	(3-1-2)	4	5	(6-5-1)
	TOTAL	59,090,485.59		59,090,485.59	14,071,462.26	13,482,325.16	
						Ingresos Excedentes	
	Estado Analítico de Ingresos por Fuente de Financiamiento por Fuente de Financiamiento	Ingreso Estimado	Ampliaciones/Reducciones	Ingreso Modificado	Ingreso Devengado	Ingreso Recaudado	Diferencia
	INGRESOS DEL PODER EJECUTIVO FEDERAL O ESTATAL Y DE LOS MUNICIPIOS	58,646,010.59		58,646,010.59	13,977,707.26	13,388,570.16	45,257,440.43
1	IMPUESTOS	2,275,863.73		2,275,863.73	1,019,261.97	849,640.71	1,426,223.02
1.1	IMPUESTOS SOBRE LOS INGRESOS	122,000.00		122,000.00			122,000.00
1.1.1	IMPUESTO A COMERCIOS AMBULANTES	122,000.00		122,000.00			122,000.00
1.2	IMPUESTOS SOBRE EL PATRIMONIO	1,653,863.73		1,653,863.73	1,019,261.97	849,640.71	804,223.02
1.2.1	IMPUESTO PREDIAL	1,403,998.16		1,403,998.16	1,015,193.24	847,006.79	556,991.37
1.2.1.1	PREDIOS URBANOS				881,775.21	743,767.79	743,767.79
1.2.1.2	PREDIOS RÚSTICOS				109,110.23	84,284.30	84,284.30
1.2.1.3	COMUNALES Y EJIDALES				24,307.80	18,954.70	18,954.70
1.2.1.4	IMPUESTO PREDIAL	1,403,998.16		1,403,998.16			1,403,998.16
1.2.2	IMPUESTO SOBRE TRASLACIÓN DE DOMINIO Y OTRAS OPERACIONES CON BIENES INMUEBLES	249,865.57		249,865.57	4,068.73	2,633.92	247,231.65
1.2.2.1	IMPUESTO SOBRE TRASLACIÓN DE DOMINIO Y OTRAS OPERACIONES CON BIENES INMUEBLES	249,865.57		249,865.57	4,068.73	2,633.92	247,231.65
1.3	IMPUESTOS SOBRE LA PRODUCCIÓN, EL CONSUMO Y LAS TRANSACCIONES	500,000.00		500,000.00			500,000.00
1.3.1	IMPUESTO SOBRE JUEGOS PERMITIDOS	500,000.00		500,000.00			500,000.00
	ESPECTACULOS PÚBLICOS, DIVERSIONES Y APARATOS MECÁNICOS O ELECTRO						
4	DERECHOS	2,635,865.90		2,635,865.90	435,340.45	153,831.29	2,482,034.61
4.3	DERECHOS POR PRESTACIÓN DE SERVICIOS	120,195.72		120,195.72	30,995.10	19,538.90	100,656.82
4.3.4	DERECHOS POR USO DE RASTRO, GUARDA Y MATANZA DE GANADO	5,250.00		5,250.00			5,250.00
4.3.5	DERECHOS POR SERVICIO Y USO DE PANTEONES	34,575.10		34,575.10			34,575.10
4.3.6	DERECHOS POR SERVICIOS DE LIMPIA	80,370.62		80,370.62	25,718.00	16,138.00	64,232.62
4.3.9	SERVICIO DE TRASLADO DE CADAVER				5,277.10	3,400.90	3,400.90
4.4	OTROS DERECHOS	2,515,670.18		2,515,670.18	404,345.35	134,292.39	2,381,377.79
4.4.1	DERECHOS POR REGISTRO, LICENCIA Y PERMISOS DIVERSOS	2,013,728.28		2,013,728.28	366,548.00	109,509.90	1,904,218.38
4.4.1.1	DERECHO POR REGISTRO FAMILIAR	53,695.12		53,695.12	10,140.40		50,154.72
4.4.1.2	DERECHOS POR SERVICIO DE CERTIFICACIÓN, LEGALIZACIONES Y EMISIÓN DE COPIAS	640,729.99		640,729.99	13,835.00		632,089.99
4.4.1.3	CERTIFICAS						
4.4.1.3	DERECHOS POR SERVICIO DE REGISTRO Y RENOVACIÓN DE SERVICIOS DE EMISIÓN DE PERMISOS	969,303.17		969,303.17	281,340.20		884,920.27
4.4.1.5	ESTAB COMERT/ANDI						
4.4.1.5	DERECHOS POR EXPEDICIÓN, EMISIÓN Y CANJE DE SERVICIOS DE BUENA	320,000.00		320,000.00			320,000.00
4.4.1.6	ALCOHOLICAS						
4.4.1.6	DERECHOS POR EXPEDICIÓN Y REVALIDACIÓN	25,000.00		25,000.00			25,000.00



Número	Rubro de ingresos	Ingreso Estimado	Ampliaciones y Reducciones	Ingreso Modificado	Ingreso Devengado	Ingreso Recaudado	Diferencia
		-1		-2 (3-1+2)		-4	5 (6-5-1)
	LICANCIAS O PERMISOS COLOCACIÓN DE ANUNCIOS PUBLICITARIOS						
4.4.1.7	DERECHOS POR LICENCIA O PERMISO PARA LA PRESTACIÓN DE SERVICIOS	5,000.00		5,000.00	1,869.00		5,000.00
	ESTACIONAMIENTOS Y PENSIONES						
4.4.1.8	ACTAS DE NACIMIENTO Y DIVORCIO						
4.4.2	DERECHOS EN MATERIA DE DESARROLLO URBANO Y ECOLOGÍA	484,443.90		484,443.90	59,363.40	32,946.60	32,946.60
	DERECHOS POR ALINIAMIENTO, DESLINDE Y NOMENCLATURA	7,725.00		7,725.00	1,485.00		7,725.00
4.4.2.2	DERECHOS POR REALIZACIÓN Y EXPEDICIÓN DE AVALÚOS CATASTRALES	148,533.00		148,533.00	8,840.00	4,475.99	144,057.01
4.4.2.3	DERECHOS POR EXPEDICIÓN DE CONSTANCIAS Y LICENCIAS DE USO DE SUELO Y AUTORIZACIÓN DE FRACCIONAMIENTO				230.00		230.00
4.4.2.4	DERECHOS POR LICENCIAS PARA CONSTRUCCIÓN, RECONSTRUCCIÓN, AMPLIACIÓN Y DEMOLICIÓN	276,040.00		276,040.00	508.15	508.15	275,531.85
4.4.2.5	DERECHOS PARA AUTORIZACIÓN DE PERITOS PARA OBRAS EN CONSTRUCCIÓN	5,000.00		5,000.00			5,000.00
4.4.2.6	DERECHOS POR AUTORIZACIÓN PARA LA VENTA DE LOTES DE TERRENOS EN FRACCIONAMIENTOS	12,875.00		12,875.00			12,875.00
4.4.2.7	OTROS DERECHOS POR SERVICIOS RELACIONADOS POR EL DESARROLLO URBANO	7,500.00		7,500.00	690.00	460.00	7,040.00
4.4.2.8	DERECHOS POR LA PARTICIPACIÓN DE CONCURSOS, LICITACIONES Y EJECUCIÓN DE OBRAS PÚBLICAS	20,600.00		20,600.00			20,600.00
4.4.2.9	DERECHOS POR EXPEDICIÓN DE IMPACTO AMBIENTAL Y OTROS SERVICIOS EN MATERIA ECOLÓGICA	6,170.90		6,170.90	26,044.20	19,108.35	12,937.45
4.4.3	DERECHOS POR SERVICIOS PRESTADOS EN MATERIA DE SEGURIDAD PÚBLICA Y TRÁNSITO	17,498.00		17,498.00			17,498.00
4.4.3.1	DERECHOS POR SERVICIOS PRESTADOS EN MATERIA DE SEGURIDAD PÚBLICA Y TRÁNSITO	17,498.00		17,498.00			17,498.00
5	PRODUCTOS	1,484,131.89		1,484,131.89	217,326.50	170,422.09	1,313,709.80
5.1	PRODUCTOS	1,484,131.89		1,484,131.89	217,326.50	170,422.09	1,313,709.80
5.1.3	ARRENDAMIENTO DE BIENES MUEBLES E INMUEBLES PROPIEDAD DEL MUNICIPIO	1,468,594.40		1,468,594.40	217,326.50	170,422.09	1,298,172.31
5.1.3.1	USO DE PLAZAS Y PISOS ENFEROS CALLES, PASAJES Y LUGARES PÚBLICOS	1,114,304.90		1,114,304.90	159,131.00		997,258.31
5.1.3.2	LOCALES SITUADOS EN EL INTERIOR Y EXTERIOR DE LOS MERCADOS	36,000.00		36,000.00			36,000.00
5.1.3.3	ESTACIONAMIENTOS EN LA VÍA PÚBLICA	292,837.50		292,837.50	42,600.00		250,237.50
5.1.3.4	ARRENDAMIENTO DE TERRENOS Y PASTOS Y DEMÁS BIENES DEL MUNICIPIO	25,452.00		25,452.00	15,595.50		10,376.50
5.1.4	EXPLOTACIÓN O ENSEÑANZA DE FUENTES NATURALES DE BIENES PROPIEDAD DEL MUNICIPIO	11,037.49		11,037.49			11,037.49
5.1.9	OTROS PRODUCTOS	4,500.00		4,500.00			4,500.00





Número	Rubro de ingresos	Ingreso Estimado	Ampliaciones y Reducciones	Ingreso Modificado	Ingreso Devengado	Ingreso Recaudado	Diferencia
		-1		-2 (3=1+2)		-4	-5 (6=5-1)
6	APROVECHAMIENTOS	1,423,549.07		1,423,549.07	2,839,430.91	2,748,328.64	1,324,779.57
6.1	APROVECHAMIENTOS	1,421,707.30		1,421,707.30	2,838,984.01	2,747,881.74	1,326,174.44
6.1.2	MULTAS IMPUESTAS A LOS INFRACTORES DE LOS REGLAMENTOS ADMINISTRATIVOS POR BANDO DE POLICIA	448,275.41		448,275.41	55,679.10	38,712.62	409,562.79
6.1.3	MULTAS IMPUESTAS POR AUTORIDADES FEDERALES NO FISCALES	2,000.00		2,000.00	-	-	2,000.00
6.1.6	DONACIONES HECHAS A FAVOR DEL MUNICIPIO	62,712.49		62,712.49	2,494,118.15	2,494,468.15	2,431,755.66
6.1.9	INDENIZACION POR DAÑOS A BIENES MUNICIPALES	2,000.00		2,000.00	-	-	2,000.00
6.1.B	APROVECHAMIENTOS PROVENIENTES DE OBRAS PUBLICAS	70,858.85		70,858.85	5,793.11	-	70,858.85
6.1.G	RECARGOS	160,589.36		160,589.36	53,985.63	41,555.21	119,034.15
6.1.H	REZAGOS	675,271.19		675,271.19	227,408.02	173,145.76	502,125.43
6.2	APROVECHAMIENTOS PATRIMONIALES	1,841.77		1,841.77	446.90	446.90	1,394.87
6.2.1	INTERESES	1,841.77		1,841.77	446.90	446.90	1,394.87
8	PARTICIPACIONES, APORTACIONES, CONVENIOS, INCENTIVOS DERIV. DE LA COLAB. FISCAL Y FONDOS DIST. DE APORT	50,826,600.00		50,826,600.00	9,466,347.43	9,466,347.43	41,360,252.57
8.1	PARTICIPACIONES	28,575,334.00		28,575,334.00	5,425,825.03	5,425,825.03	23,149,508.97
8.1.1	FONDO GENERAL DE PARTICIPACIONES	17,441,592.00		17,441,592.00	3,187,416.28	3,187,416.28	14,254,175.72
8.1.2	FONDO IEPS TABACOS	374,716.00		374,716.00	95,049.60	95,049.60	279,666.40
8.1.3	FONDO DE FOMENTO MUNICIPAL	8,667,406.00		8,667,406.00	1,271,299.92	1,271,299.92	7,396,106.08
8.1.4	FONDO ISAN	137,827.00		137,827.00	36,271.96	36,271.96	101,555.04
8.1.5	FONDO FOFIS	1,237,812.00		1,237,812.00	217,985.03	217,985.03	1,019,826.97
8.1.8	FONDO IEPS GASOLINA	687,593.00		687,593.00	113,237.10	113,237.10	574,355.90
8.1.9	RECURSOS EXTRAORDINARIOS	-		-	24,736.00	24,736.00	24,736.00
8.1.A	FONDO ISR	-		-	474,326.00	474,326.00	474,326.00
8.1.B	COMPENSACION ISAN	28,388.00		28,388.00	5,503.14	5,503.14	22,884.86
8.1.G	FEIEFF	-		-	14,048.90	14,048.90	14,048.90
8.2	APORTACIONES	22,251,266.00		22,251,266.00	4,026,473.50	4,026,473.50	18,224,792.50
8.2.1	FONDO FAISM	8,788,470.00		8,788,470.00	1,709,571.20	1,709,571.20	7,078,898.80
8.2.2	FONDO FAFM	13,462,796.00		13,462,796.00	2,316,902.30	2,316,902.30	11,145,893.70
9	Transferencias, Asignaciones, Subsidios y Subvenciones, y Pensiones y Jubilaciones Son los recursos que reciben en forma directa o indirecta los entes públicos como parte de su política económica y social, de acuerdo a las estrategias y prioridades de desarrollo para el sostenimiento y desempeño de sus actividades.						
	INGRESOS DE LOS ENTES PUBLICOS DE LOS PODERES LEGISLATIVO Y JUDICIAL, DE LOS ORGANOS AUTONOMOS Y DEL SECTOR PARAMUNICIPAL, PARAMUNICIPAL, ASÍ COMO DE LAS EMPRESAS PRODUCTIVAS DEL MUNICIPIO						
	CUOTAS Y APORTACIONES DE SEGURIDAD SOCIAL						
	PRODUCTOS						
	INGRESOS POR VENTAS DE BIENES						
	PRESTACION DE SERVICIOS Y OTROS INGRESOS						



Número	Rubro de Ingresos	Ingreso Estimado	Ampliaciones y Reducciones	Ingreso Modificado	Ingreso Devengado	Ingreso Recaudado	Diferencia
		-1		-2 (3=1+2)		-4	5 (6=5-1)
	TRANSFERENCIAS, ASIGNACIONES, SUBSIDIOS Y SUBVENCIONES, Y PENSIONES Y JUBILACIONES						
	INGRESOS DERIVADOS DE FINANCIAMIENTO						
	0 INGRESOS DERIVADOS DE FINANCIAMIENTOS						
	TOTAL	58,646,010.59		58,646,010.59	13,977,707.26	13,388,570.16	
					Ingresos Excedentes		

Bajo protesta de ser veraces y de la legalidad de las cifras contenidas en este estado financiero son veraces y contienen toda la información referente a la situación y/o los resultados del Municipio de Tlahuelilpan, afirmando ser legalmente responsables de la exactitud y veracidad de las mismas, y asimismo asumimos la responsabilidad derivada de cualquier aclaración en falso sobre las mismas.





MUNICIPIO DE TLAHUELLIPAN, HGO.


R.F.C. MTL850101A20

ESTADO ANALÍTICO DE INGRESOS POR RUBRO, TIPO, CLASE Y CONCEPTO AL 31 DE ENERO DE 2020.

Número	Rubro de Ingresos	Ingreso Estimado	Ampliaciones y Reducciones	Ingreso Modificado (3=1+2)	Ingreso Devengado	Ingreso Recaudado	Diferencia (6=5-1)
1	IMPUESTOS	2,275,863.73	-	2,275,863.73	852,214.03	614,063.21	1,661,800.52
1.1	IMPUESTOS SOBRE LOS INGRESOS	122,000.00	-	122,000.00	-	-	122,000.00
1.1.1	IMPUESTO A COMERCIOS AMBULANTES	122,000.00	-	122,000.00	-	-	122,000.00
1.2	IMPUESTOS SOBRE EL PATRIMONIO	1,653,863.73	-	1,653,863.73	852,214.03	614,063.21	1,039,800.52
1.2.1	IMPUESTO PREDIAL	1,403,998.16	-	1,403,998.16	849,053.30	614,063.21	789,934.95
1.2.1.1	PREDIOS URBANOS	-	-	-	744,543.95	536,824.73	536,824.73
1.2.1.2	PREDIOS RÚSTICOS	-	-	-	84,719.31	61,918.24	61,918.24
1.2.1.3	COMUNALES Y EJIDALES	-	-	-	19,790.04	15,320.24	15,320.24
1.2.1.4	IMPUESTO PREDIAL	1,403,998.16	-	1,403,998.16	-	-	1,403,998.16
1.2.2	IMPUESTO SOBRE TRASLACIÓN DE DOMINIO Y OTRAS OPERACIONES CON BIENES INMUEBLES	249,865.57	-	249,865.57	3,160.73	-	249,865.57
1.2.2.1	IMPUESTO SOBRE TRASLACIÓN DE DOMINIO Y OTRAS OPERACIONES CON BIENES INMUEBLES	249,865.57	-	249,865.57	3,160.73	-	249,865.57
1.3	IMPUESTOS SOBRE LA PRODUCCIÓN, EL CONSUMO Y LAS TRANSACCIONES	500,000.00	-	500,000.00	-	-	500,000.00
1.3.1	IMPUESTO SOBRE JUEGOS PERMITIDOS ESPECTACULOS PÚBLICOS, DIVERSIONES Y APARATOS MECÁNICOS O ELECTRO	500,000.00	-	500,000.00	-	-	500,000.00
4	DERECHOS	2,635,865.90	-	2,635,865.90	87,413.90	73,377.75	2,562,488.15
4.3	DERECHOS POR PRESTACIÓN DE SERVICIOS	120,195.72	-	120,195.72	18,137.90	15,565.90	104,629.82
4.3.4	DERECHOS POR USO DE RASTRO, GUARDA Y MATANZA DE GANADO	5,250.00	-	5,250.00	-	-	5,250.00
4.3.5	DERECHOS POR SERVICIO Y USO DE PANTEONES	34,575.10	-	34,575.10	-	-	34,575.10
4.3.6	DERECHOS POR SERVICIOS DE LIMPIA	80,370.62	-	80,370.62	14,737.00	12,915.00	67,455.62
4.3.9	SERVICIO DE TRASLADO DE CADAVER	-	-	-	3,400.90	2,650.90	2,650.90
4.4	OTROS DERECHOS	2,515,670.18	-	2,515,670.18	69,276.00	57,811.85	2,457,858.33
4.4.1	DERECHOS POR REGISTRO, LICENCIA Y PERMISOS DIVERSOS	2,013,728.28	-	2,013,728.28	58,310.00	50,079.85	1,963,648.43
4.4.1.1	DERECHO POR REGISTRO FAMILIAR	53,695.12	-	53,695.12	3,106.60	2,762.80	50,932.32
4.4.1.2	DERECHOS POR SERVICIOS DE CERTIFICACIÓN, LEGALIZACIONES Y EXPEDICIÓN DE COPIAS CERTIFICADAS	640,729.99	-	640,729.99	7,920.00	6,660.00	634,069.99
4.4.1.3	DERECHOS POR SERVICIOS DE EXPEDICIÓN Y RENOVACIÓN DE PLACA DE FUNCIONAMIENTO ESTAB. COMER. E IND.	969,303.17	-	969,303.17	16,842.40	16,112.00	953,191.17
4.4.1.5	DERECHOS POR EXPEDICIÓN, RENOVACIÓN Y CANJE DE SERVICIOS DE BEBIDAS ALCOHOLICAS	320,000.00	-	320,000.00	-	-	320,000.00
4.4.1.6	DERECHOS POR EXPEDICIÓN Y REVALIDACIÓN LICENCIAS OTROS MISMOS COLOCACIÓN ANUNCIOS PUBLICITARIOS	25,000.00	-	25,000.00	-	-	25,000.00
4.4.1.7	DERECHOS POR SERVICIOS DE REGISTRO	5,000.00	-	5,000.00	-	-	5,000.00

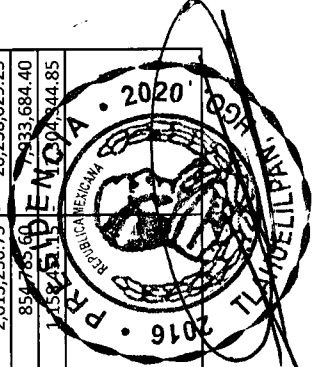


Número	Rubro de Ingresos	Ingreso Estimado	Ampliaciones y Reducciones	Ingreso Modificado	Ingreso Devengado	Ingreso Recaudado	Diferencia
	PRESTACIÓN DE SERVICIOS						
	ESTACIONAMIENTOS Y PENSIONES						
4.4.1.8	ACTAS DE NACIMIENTO Y DIVORCIO				30,441.00	24,545.05	24,545.05
4.4.2	DERECHOS EN MATERIA DE DESARROLLO URBANO Y ECOLOGÍA	484,443.90		484,443.90	10,966.00	7,732.00	476,711.90
4.4.2.1	DERECHOS POR ALINIAMIENTO, DESLINDE Y NOMENCLATURA	7,725.00		7,725.00			7,725.00
4.4.2.2	DERECHOS POR REALIZACIÓN Y EXPEDICIÓN DE AVALÚOS CATASTRALES	148,533.00		148,533.00	4,476.00	1,492.00	147,041.00
4.4.2.3	DERECHOS POR EXPEDICIÓN DE CONSTANCIAS Y LICENCIAS DE USO DE SUELO Y AUTORIZACION DE FRACCIONAMIENT						
4.4.2.4	DERECHOS POR LICENCIAS PARA CONSTRUCCIÓN, RECONSTRUCCIÓN, AMPLIACIÓN Y DEMOLICIÓN	276,040.00		276,040.00			276,040.00
4.4.2.5	DERECHOS PARA AUTORIZACIÓN DE PERITOS PARA OBRAS EN CONSTRUCCIÓN	5,000.00		5,000.00			5,000.00
4.4.2.6	DERECHOS POR AUTORIZACIÓN PARA LA VENTA DE LOTES DE TERRENOS EN FRACCIONAMIENTOS	12,875.00		12,875.00			12,875.00
4.4.2.7	OTROS DERECHOS POR SERVICIOS RELACIONADOS POR EL DESARROLLO URBANO	7,500.00		7,500.00	460.00	460.00	7,040.00
4.4.2.8	DERECHOS POR LA PARTICIPACIÓN DE CONCURSOS, LICITACIONES Y EJECUCIÓN DE OBRAS PÚBLICAS	20,600.00		20,600.00			20,600.00
4.4.2.9	DERECHOS POR EXPEDICIÓN DE IMPACTO AMBIENTAL Y OTROS SERVICIOS EN MATERIA ECOLÓGICA	6,170.90		6,170.90			6,170.90
4.4.3	DERECHOS POR SERVICIOS PRESTADOS EN MATERIA DE SEGURIDAD PÚBLICA Y TRÁNSITO	17,498.00		17,498.00			17,498.00
4.4.3.1	DERECHOS POR SERVICIOS PRESTADOS EN MATERIA DE SEGURIDAD PÚBLICA Y TRÁNSITO	17,498.00		17,498.00			17,498.00
5	PRODUCTOS	1,484,131.89		1,484,131.89	129,444.00	113,775.00	1,370,356.89
5.1	PRODUCTOS	1,484,131.89		1,484,131.89	129,444.00	113,775.00	1,370,356.89
5.1.3	ARRENDAMIENTO DE BIENES MUEBLES E INMUEBLES PROPIEDAD DEL MUNICIPIO	1,468,594.40		1,468,594.40	129,444.00	113,775.00	1,354,819.40
5.1.3.1	USO DE PLAZAS Y PISOS EN LAS CALLES, PASAJES Y LUGARES PÚBLICOS	1,114,304.90		1,114,304.90	97,155.00	81,486.00	1,032,818.90
5.1.3.2	LOCALES SITUADOS EN EL INTERIOR Y EXTERIOR DE LOS MERCADOS	36,000.00		36,000.00			36,000.00
5.1.3.3	ESTACIONAMIENTOS EN LA VÍA PÚBLICA	292,837.50		292,837.50	28,720.00		264,117.50
5.1.3.4	ARRENDAMIENTO DE TERRENOS, MONTES, PASTOS Y DE MAS BIENES DEL MUNICIPIO	25,452.00		25,452.00	3,569.00		21,883.00
5.1.4	EXPLOTACIÓN EN BIENES DE CUALQUIER NATURALEZA DE BIENES PROPIEDAD DEL MUNICIPIO	11,037.49		11,037.49			11,037.49
5.1.9	OTROS PRODUCTOS	4,500.00		4,500.00			4,500.00
6	APROVECHAMIENTOS	1,423,549.07		1,423,549.07	2,735,721.34		4,159,270.41






[Handwritten signature]

Número	Rubro del Ingreso	Ingreso Estimado	Ampliaciones y Reducciones	Ingreso Modificado	Ingreso Devengado	Ingreso Recaudado	Diferencia
6.1	APROVECHAMIENTOS	1,421,707.30	-	1,421,707.30	2,735,651.87	2,615,273.54	1,193,566.24
6.1.2	MULTAS IMPUESTAS A LOS INFRACTORES DE LOS REGLAMENTOS ADMINISTRATIVOS POR BANDO DE POLICÍA	448,275.41	-	448,275.41	25,066.10	18,055.60	430,219.81
6.1.3	MULTAS IMPUESTAS POR AUTORIDADES FEDERALES NO FISCALES	2,000.00	-	2,000.00	-	-	2,000.00
6.1.6	DONACIONES HECHAS A FAVOR DEL MUNICIPIO	62,712.49	-	62,712.49	2,494,318.15	2,494,318.15	2,431,605.66
6.1.9	INDENIZACION POR DAÑOS A BIENES MUNICIPALES	2,000.00	-	2,000.00	-	-	2,000.00
6.1.B	APROVECHAMIENTOS PROVENIENTES DE OBRAS PÚBLICAS	70,858.85	-	70,858.85	-	-	70,858.85
6.1.G	RECARGOS	160,589.36	-	160,589.36	41,751.42	19,916.13	140,673.23
6.1.H	REZAGOS	675,271.19	-	675,271.19	174,516.20	82,983.66	592,287.53
6.2	APROVECHAMIENTOS PATRIMONIALES	1,841.77	-	1,841.77	69.47	69.47	1,772.30
6.2.1	INTERESES	1,841.77	-	1,841.77	69.47	69.47	1,772.30
7	INGRESOS POR VENTAS DE BIENES,	444,475.00	-	444,475.00	8,300.50	8,300.50	436,174.50
7.1	PRESTACIÓN DE SERVICIOS Y OTROS INGRESOS INGRESOS POR VENTA DE BIENES Y PRESTACIÓN DE SERVICIOS DE BIENES Y	-	-	-	1,083.50	1,083.50	1,083.50
7.2	PRESTACIÓN DE SERVICIOS DE INSTITUCIONES PÚBLICAS DE SEGURIDAD SOCIAL INGRESOS POR VENTA DE BIENES Y PRESTACIÓN DE SERVICIOS DE EMPRESAS	-	-	-	704.00	704.00	704.00
7.3	PRODUCTIVAS DEL ESTADO INGRESOS POR VENTA DE BIENES Y PRESTACIÓN DE SERV. DE ENT. PARAEST. Y FIDEIC. NO EMPR Y NO FINANC.	444,475.00	-	444,475.00	6,513.00	6,513.00	437,962.00
8	PARTICIPACIONES, APORTACIONES, CONVENIOS, INCENTIVOS DERIV. DE LA COLAB. FISCAL Y FONDOS DIST. DE APORT	50,826,600.00	-	50,826,600.00	4,548,601.04	4,548,601.04	46,277,998.96
8.1	PARTICIPACIONES	28,575,334.00	-	28,575,334.00	2,535,364.29	2,535,364.29	26,039,969.71
8.1.1	FONDO GENERAL DE PARTICIPACIONES	17,441,592.00	-	17,441,592.00	1,238,069.83	1,238,069.83	16,203,522.17
8.1.2	FONDO IEPS TABACOS	374,716.00	-	374,716.00	34,265.06	34,265.06	340,450.94
8.1.3	FONDO DE FOMENTO MUNICIPAL	8,667,406.00	-	8,667,406.00	566,751.13	566,751.13	8,100,654.87
8.1.4	FONDO ISAN	137,827.00	-	137,827.00	17,519.16	17,519.16	120,307.84
8.1.5	FONDO FOFIS	1,237,812.00	-	1,237,812.00	143,573.90	143,573.90	1,094,238.10
8.1.8	FONDO IEPS GASOLINA	687,593.00	-	687,593.00	58,107.64	58,107.64	629,485.36
8.1.A	FONDO ISIA	-	-	-	474,326.00	474,326.00	474,326.00
8.1.B	COMPENSACION ISAN	28,388.00	-	28,388.00	2,751.57	2,751.57	25,636.43
8.2	APORTACIONES	22,251,266.00	-	22,251,266.00	2,013,236.75	2,013,236.75	20,238,029.25
8.2.1	FONDO FAISM	8,788,470.00	-	8,788,470.00	854,785.60	854,785.60	7,933,684.40
8.2.2	FONDO FAFIM	13,462,796.00	-	13,462,796.00	1,158,451.15	1,158,451.15	12,304,344.85






Transparencia, asignaciones, subsidios y Subvenciones, y Pensiones y Jubilaciones Son los recursos que reciben forma directa o indirecta los entes públicos como parte de su política económica y social, de acuerdo a las estrategias y programas de desarrollo para el sostenimiento de sus actividades.



Número	Rubro de Ingresos	Ingreso Estimado	Ampliaciones y Reducciones	Ingreso Modificado	Ingreso Devengado	Ingreso Recaudado	Diferencia
0	Ingresos derivados de financiamientos	-	-	-	-	-	-
	TOTAL	59,090,485.59	-	59,090,485.59	8,361,694.81	7,973,460.51	-
		=====		=====	=====	=====	
					Ingresos Excedentes		
					=====		
	Estado Analítico de Ingresos por Fuente de Financiamiento por Fuente de Financiamiento FEDERAL O ESTATAL Y DE LOS MUNICIPIOS	Ingreso Estimado	Ampliaciones/Reducciones	Ingreso Modificado	Ingreso Devengado	Ingreso Recaudado	Diferencia
		58,646,010.59	-	58,646,010.59	8,353,394.31	7,965,160.01	50,680,850.58
1	IMPUESTOS	2,275,863.73	-	2,275,863.73	852,214.03	614,063.21	1,661,800.52
1.1	IMPUESTOS SOBRE LOS INGRESOS	122,000.00	-	122,000.00	-	-	122,000.00
1.1.2	IMPUESTO A COMERCIOS AMBULANTES	122,000.00	-	122,000.00	-	-	122,000.00
1.2	IMPUESTOS SOBRE EL PATRIMONIO	1,653,863.73	-	1,653,863.73	852,214.03	614,063.21	1,039,800.52
1.2.1	IMPUESTO PREDIAL	1,403,998.16	-	1,403,998.16	849,053.30	614,063.21	789,934.95
1.2.1.1	PREDIOS URBANOS	-	-	-	744,543.95	536,824.73	536,824.73
1.2.1.2	PREDIOS RÚSTICOS	-	-	-	84,719.31	61,918.24	61,918.24
1.2.1.3	COMUNALES Y EJIDALES	-	-	-	19,790.04	15,320.24	15,320.24
1.2.1.4	IMPUESTO PREDIAL	1,403,998.16	-	1,403,998.16	-	-	1,403,998.16
1.2.2	IMPUESTO SOBRE TRASLACIÓN DE DOMINIO Y OTRAS OPERACIONES CON BIENES INMUEBLES	249,865.57	-	249,865.57	3,160.73	-	249,865.57
1.2.2.1	IMPUESTO SOBRE TRASLACIÓN DE DOMINIO Y OTRAS OPERACIONES CON BIENES INMUEBLES	249,865.57	-	249,865.57	3,160.73	-	249,865.57
1.3	IMPUESTOS SOBRE LA PRODUCCIÓN, EL CONSUMO Y LAS TRANSACCIONES	500,000.00	-	500,000.00	-	-	500,000.00
1.3.1	IMPUESTO SOBRE JUEGOS PERMITIDOS ESPECTACULOS PÚBLICOS, DIVERSIONES Y APARATOS MECÁNICOS O ELECTRO	500,000.00	-	500,000.00	-	-	500,000.00
4	DERECHOS	2,635,865.90	-	2,635,865.90	87,413.90	73,377.75	2,562,488.15
4.3	DERECHOS POR PRESTACIÓN DE SERVICIOS	120,195.72	-	120,195.72	18,137.90	15,565.90	104,629.82
4.3.4	DERECHOS POR USO DE RASTRO, GUARDA Y MATANZA DE GANADO	5,250.00	-	5,250.00	-	-	5,250.00
4.3.5	DERECHOS POR SERVICIO Y USO DE PANTEONES	34,575.10	-	34,575.10	-	-	34,575.10
4.3.6	DERECHOS POR SERVICIOS DE LIMPIA	80,370.62	-	80,370.62	14,737.00	12,915.00	67,455.62
4.3.9	SERVICIO DE TRASLADO DE CADAVER	-	-	-	3,400.90	2,650.90	2,650.90
4.4	OTROS DERECHOS	2,515,670.18	-	2,515,670.18	69,276.00	57,811.85	2,457,858.33
4.4.1	DERECHOS POR RASTRO, LICENCIA Y PERMISOS DIVERSOS	2,013,728.28	-	2,013,728.28	58,310.00	-	1,955,418.28
4.4.1.1	DERECHO POR REGISTRO FAMILIAR	53,695.12	-	53,695.12	3,106.60	-	50,588.52
4.4.1.2	DERECHOS POR SERVICIOS DE CERTIFICACIÓN LEGAL (UNIFORMES, PRECIPITACIONES, CERVIZALES, ETC.)	640,729.99	-	640,729.99	7,920.00	-	632,809.99
4.4.1.3	DERECHOS POR SERVICIOS DE MEDICIÓN	969,303.17	-	969,303.17	16,842.40	-	952,460.77



Número	Rubro de Ingresos	Ingreso Estimado	Ampliaciones y Reducciones	Ingreso Modificado	Ingreso Devengado	Ingreso Recaudado	Diferencia
	RENOVACIÓN DE PLACA DE FUNCIONAMIENTO						
	ESTAB COMER. E IND.						
4.4.1.5	DERECHOS POR EXPEDICIÓN, REVALIDACIÓN O CANJE DE SERVICIOS DE BEBIDAS	320,000.00		320,000.00			320,000.00
	ALCOHOLICAS						
4.4.1.6	DERECHOS POR EXPEDICIÓN Y REVALIDACIÓN LICENCIAS O PERMISOS COLOCACIÓN DE ANUNCIOS PUBLICITARIOS	25,000.00		25,000.00			25,000.00
4.4.1.7	DERECHOS POR LICENCIA O PERMISO PARA LA PRESTACIÓN DE SERVICIOS	5,000.00		5,000.00			5,000.00
	ESTACIONAMIENTOS Y PENSIONES						
4.4.1.8	ACTAS DE NACIMIENTO Y DIVORCIO				30,441.00	24,545.05	24,545.05
4.4.2	DERECHOS EN MATERIA DE DESARROLLO URBANO Y ECOLOGÍA	484,443.90		484,443.90	10,966.00	7,732.00	476,711.90
4.4.2.1	DERECHOS POR ALINIAMIENTO, DESLINDE Y NOMENCLATURA	7,725.00		7,725.00			7,725.00
4.4.2.2	DERECHOS POR REALIZACIÓN Y EXPEDICIÓN DE AVALÚOS CATASTRALES	148,533.00		148,533.00	4,476.00	1,492.00	147,041.00
4.4.2.3	DERECHOS POR EXPEDICIÓN DE CONSTANCIAS Y LICENCIAS DE USO DE SUELO Y AUTORIZACIÓN DE FRACCIONAMIENT				230.00	230.00	230.00
4.4.2.4	DERECHOS POR LICENCIAS PARA CONSTRUCCIÓN, RECONSTRUCCIÓN, AMPLIACIÓN Y DEMOLICIÓN	276,040.00		276,040.00			276,040.00
4.4.2.5	DERECHOS PARA AUTORIZACIÓN DE PERITOS PARA OBRAS EN CONSTRUCCIÓN	5,000.00		5,000.00			5,000.00
4.4.2.6	DERECHOS POR AUTORIZACIÓN PARA LA VENTA DE LOTES DE TERRENOS EN FRACCIONAMIENTOS	12,875.00		12,875.00			12,875.00
4.4.2.7	OTROS DERECHOS POR SERVICIOS RELACIONADOS POR EL DESARROLLO URBANO	7,500.00		7,500.00	460.00	460.00	7,040.00
4.4.2.8	DERECHOS POR LA PARTICIPACIÓN DE CONCURSOS, LICITACIONES Y EJECUCIÓN DE OBRAS PÚBLICAS	20,600.00		20,600.00			20,600.00
4.4.2.9	DERECHOS POR EXPEDICIÓN DE IMPACTO AMBIENTAL Y OTROS SERVICIOS EN MATERIA ECOLÓGICA	6,170.90		6,170.90		5,550.00	620.90
4.4.3	DERECHOS POR SERVICIOS PRESTADOS EN MATERIA DE SEGURIDAD PÚBLICA Y TRÁNSITO	17,498.00		17,498.00			17,498.00
4.4.3.1	DERECHOS POR SERVICIOS PRESTADOS EN MATERIA DE SEGURIDAD PÚBLICA Y TRÁNSITO	17,498.00		17,498.00			17,498.00
5	PRODUCTOS	1,484,131.89		1,484,131.89	129,444.00	129,444.00	1,370,356.89
5.1	PRODUCTOS	1,484,131.89		1,484,131.89	129,444.00	129,444.00	1,370,356.89
5.1.3	ARRENDAMIENTO DE BIENES MUEBLES	1,468,594.40		1,468,594.40			1,468,594.40
5.1.3.1	BIENES MUEBLES PROPIEDAD DEL MUNICIPIO	1,114,304.90		1,114,304.90			1,114,304.90
5.1.3.2	OTROS BIENES MUEBLES PROPIEDAD DEL MUNICIPIO	36,000.00		36,000.00			36,000.00




Número	Rubro de Ingresos	Ingreso Estimado	Ampliaciones y Reducciones	Ingreso Modificado	Ingreso Devengado	Ingreso Recaudado	Diferencia
5.1.3.3	EXTERIOR DE LOS MERCADOS	292,837.50	-	292,837.50	28,720.00	28,720.00	- 264,117.50
5.1.3.4	ESTACIONAMIENTOS EN LA VÍA PÚBLICA	25,452.00	-	25,452.00	3,569.00	3,569.00	- 21,883.00
5.1.4	ARRENDAMIENTO DE TERRENOS, MONTES, PASTOS Y DEMÁS BIENES DEL MUNICIPIO	11,037.49	-	11,037.49	-	-	- 11,037.49
5.1.4	EXPLOTACIÓN O ENEJENACIÓN DE CUALQUIER NATURALEZA DE BIENES PROPIEDAD DEL MUNICIPIO	4,500.00	-	4,500.00	-	-	- 4,500.00
5.1.9	OTROS PRODUCTOS	1,423,549.07	-	1,423,549.07	2,735,721.34	2,615,343.01	1,191,793.94
6	APROVECHAMIENTOS	1,421,707.30	-	1,421,707.30	2,735,651.87	2,615,273.54	1,193,566.24
6.1	APROVECHAMIENTOS	448,275.41	-	448,275.41	25,066.10	18,055.60	- 430,219.81
6.1.2	MULTAS IMPUESTAS A LOS INFRACTORES DE LOS REGLAMENTOS ADMINISTRATIVOS POR BANDO DE POLICÍA	2,000.00	-	2,000.00	-	-	- 2,000.00
6.1.3	MULTAS IMPUESTAS POR AUTORIDADES FEDERALES NO FISCALES	62,712.49	-	62,712.49	2,494,318.15	2,494,318.15	2,431,605.66
6.1.6	DONACIONES HECHAS A FAVOR DEL MUNICIPIO	2,000.00	-	2,000.00	-	-	- 2,000.00
6.1.9	INDENIZACIÓN POR DAÑOS A BIENES MUNICIPALES	70,858.85	-	70,858.85	-	-	- 70,858.85
6.1.B	APROVECHAMIENTOS PROVENIENTES DE OBRAS PÚBLICAS	160,589.36	-	160,589.36	41,751.42	19,916.13	- 140,673.23
6.1.G	RECARGOS	675,271.19	-	675,271.19	174,516.20	82,983.66	- 592,287.53
6.1.H	REZAGOS	1,841.77	-	1,841.77	69.47	69.47	- 1,772.30
6.2	APROVECHAMIENTOS PATRIMONIALES	1,841.77	-	1,841.77	69.47	69.47	- 1,772.30
6.2.1	INTERESES	50,826,600.00	-	50,826,600.00	4,548,601.04	4,548,601.04	46,277,998.96
8	PARTICIPACIONES, APORTACIONES, CONVENIOS, INCENTIVOS DERIV. DE LA COLAB. FISCAL Y FONDOS DIST. DE APORT	28,575,334.00	-	28,575,334.00	2,535,364.29	2,535,364.29	- 26,039,969.71
8.1	PARTICIPACIONES	17,441,592.00	-	17,441,592.00	1,238,069.83	1,238,069.83	- 16,203,522.17
8.1.1	FONDO GENERAL DE PARTICIPACIONES	374,716.00	-	374,716.00	34,265.06	34,265.06	- 340,450.94
8.1.2	FONDO IEPS TABACOS	8,667,406.00	-	8,667,406.00	566,751.13	566,751.13	- 8,100,654.87
8.1.3	FONDO DE FOMENTO MUNICIPAL	137,827.00	-	137,827.00	17,519.16	17,519.16	- 120,307.84
8.1.4	FONDO ISAN	1,237,812.00	-	1,237,812.00	143,573.90	143,573.90	- 1,094,238.10
8.1.5	FONDO FOFIS	687,593.00	-	687,593.00	58,107.64	58,107.64	- 629,485.36
8.1.8	FONDO IEPS GASOLINA	28,388.00	-	28,388.00	474,326.00	474,326.00	445,938.00
8.1.A	FONDO ISR	22,251,266.00	-	22,251,266.00	2,751.57	2,751.57	- 22,248,514.43
8.1.B	COMPENSACION ISAN	8,788,470.00	-	8,788,470.00	2,013,236.75	2,013,236.75	- 6,775,233.25
8.2	APORTACIONES	13,462,796.00	-	13,462,796.00	854,785.60	854,785.60	- 12,608,010.40
8.2.1	FONDO FAISM	13,462,796.00	-	13,462,796.00	1,158,451.15	1,158,451.15	- 12,304,344.85
8.2.2	FONDO FAFM						
9	Transferencias, Asignaciones, Subvenciones y Pensiones y Jubilaciones Son los recursos que reciben en forma directa o indirecta los entes públicos como parte de su política económica y social, de acuerdo a las estrategias y prioridades de desarrollo para el sostenimiento y desarrollo de sus actividades.						
	INGRESOS DE LOS ENTES PÚBLICOS DE LOS PODERS						




Número	Rubro de Ingresos	Ingreso Estimado	Ampliaciones y Reducciones	Ingreso Modificado	Ingreso Devengado	Ingreso Recaudado	Diferencia
	LEGISLATIVO Y JUDICIAL, DE LOS ÓRGANOS AUTÓNOMOS Y DEL SECTOR PARAESTATAL O PARAMUNICIPAL, ASÍ COMO DE LAS EMPRESAS PRODUCTIVAS DEL ESTADO						
	CUOTAS Y APORTACIONES DE SEGURIDAD SOCIAL	-					-
	PRODUCTOS	-					-
	INGRESOS POR VENTAS DE BIENES,	-					-
	PRESTACIÓN DE SERVICIOS Y OTROS INGRESOS	-					-
	TRANSFERENCIAS, ASIGNACIONES, SUBSIDIOS Y SUBVENCIONES, Y PENSIONES Y	-					-
	INGRESOS DERIVADOS DE FINANCIAMIENTO	-					-
	0 INGRESOS DERIVADOS DE FINANCIAMIENTOS	-					-
	TOTAL	58,646,010.59		58,646,010.59	8,353,394.31	7,965,160.01	
					Ingresos Excedentes		


Bajo protesta de decir verdad, confirmo que las cifras contenidas en este estado financiero son veraces y contienen toda la información referente a la ejecución y/o los resultados del Municipio de Tlahuelilpan, afirmando ser legalmente responsable de la exactitud y veracidad de las mismas, y asimismo asumimos la responsabilidad derivada de cualquier aclaración en falso sobre las mismas.



P.T.M. EMILIO PARRAS FRIAS.
PRESIDENTE MUNICIPAL CONSTITUCIONAL



LIC. RIVADNEVA ANTONIO JUSTIN
SINDICATO MUNICIPAL



MARITZA LEON GÓMEZ
TESORERA MUNICIPAL