



ESTADO DE FLUJOS DE EFECTIVO
 Del 1 de Enero al 31 de Marzo de 2020 y 2019
 (Cifras en pesos)

2020 ----- 2019

FLUJOS DE EFECTIVO DE LAS ACTIVIDADES DE OPERACIÓN

ORIGEN	18,840,294.05	60,879,128.34
IMPUESTOS	1,093,751.02	2,926,006.43
CUOTAS Y APORTACIONES DE SEGURIDAD SOCIAL	0.00	0.00
CONTRIBUCIONES DE MEJORAS	0.00	0.00
DERECHOS	708,050.83	1,601,172.16
PRODUCTOS DE TIPO CORRIENTE	303,760.00	1,199,186.60
APROVECHAMIENTOS DE TIPO CORRIENTE	2,922,940.54	732,877.63
INGRESOS POR VENTA DE BIENES Y PRESTACIÓN DE SERVICIOS	125,552.00	571,825.50
PART.APORT.CONV.INCENT. DERIV. D/COLAB. FISCAL, F. DIST. DE APORT	13,686,239.66	53,848,060.02
TRANSFERENCIAS, ASIGNACIONES, SUBSIDIOS Y SUBVENCIONES Y PENSIONES Y JUBILACIONES	0.00	0.00
OTROS ORIGENES DE OPERACIÓN	0.00	0.00
APLICACIÓN	10,894,251.35	50,805,847.87
SERVICIOS PERSONALES	5,021,483.22	23,914,119.44
MATERIALES Y SUMINISTROS	2,789,240.11	8,648,873.58
SERVICIOS GENERALES	2,688,932.83	16,594,294.45
TRANSFERENCIAS INTERNAS Y ASIGNACIONES AL SECTOR PÚBLICO	0.00	0.00
TRANSFERENCIAS AL RESTO DEL SECTOR PÚBLICO	0.00	0.00
SUBSIDIOS Y SUBVENCIONES	0.00	0.00
AYUDAS SOCIALES	349,551.09	1,444,852.13
PENSIONES Y JUBILACIONES	45,044.10	203,708.27
TRANSFERENCIAS A FIDEICOMISOS, MANDATOS Y CONTRATOS ANÁLOGOS	0.00	0.00
TRANSFERENCIAS A LA SEGURIDAD SOCIAL	0.00	0.00
DONATIVOS	0.00	0.00
TRANSFERENCIAS A EXTERIOR	0.00	0.00
PARTICIPACIONES	0.00	0.00
APORTACIONES	0.00	0.00
CONVENIOS	0.00	0.00
OTRAS APLICACIONES	0.00	0.00
FLUJOS NETOS DE EFECTIVO	7,946,042.70	10,073,280.47
ACTIVIDADES DE OPERACIÓN		




MUNICIPIO DE TLAHUELILPAN HIDALGO

ESTADO DE FLUJOS DE EFECTIVO
Del 1 de Enero al 31 de Marzo de 2020 y 2019
(Cifras en pesos)

	2020	2019
FLUJOS DE EFECTIVO DE LAS ACTIVIDADES DE INVERSIÓN		
ORIGEN		
BIENES INMUEBLES, INFRAESTRUCTURA Y CONSTRUCCIONES EN PROCESO	241,248.42	9,098,956.01
BIENES MUEBLES	0.00	0.00
OTROS ORÍGENES DE INVERSIÓN	119,789.85	2,674,925.21
APLICACIÓN		
BIENES INMUEBLES, INFRAESTRUCTURA Y CONSTRUCCIONES EN PROCESO	119,789.85	0.00
BIENES MUEBLES	0.00	0.00
OTRAS APLICACIONES DE INVERSIÓN	0.00	2,500,653.31
FLUJOS NETOS DE EFECTIVO POR ACTIVIDADES DE INVERSIÓN	121,458.57	174,271.90
		6,424,030.80
FLUJOS DE EFECTIVO DE LAS ACTIVIDADES DE FINANCIAMIENTO		
ORIGEN		
ENDEUDAMIENTO NETO	0.00	0.00
INTERNO	0.00	0.00
EXTERNO	0.00	0.00
OTROS ORÍGENES DE FINANCIAMIENTO	0.00	0.00
APLICACIÓN	6,680,229.88	21,591,039.27
SERVICIOS DE LA DEUDA	0.00	0.00
INTERNO	0.00	0.00
EXTERNO	0.00	0.00
OTRAS APLICACIONES DE FINANCIAMIENTO	6,680,229.88	21,591,039.27
FLUJOS NETOS DE EFECTIVO POR ACTIVIDADES DE FINANCIAMIENTO	-6,680,229.88	-21,591,039.27

ESTADO DE FLUJOS DE EFECTIVO
Del 1 de Enero al 31 de Marzo de 2020 y 2019
(Cifras en pesos)


	2020	2019
Incremento/Disminución Neta en el Efectivo y Equivalentes al Efectivo	1,387,271.39	-5,093,728.00
Efectivo y Equivalentes al Efectivo al Inicio del Ejercicio	6,176,983.71	11,270,711.71
Efectivo y Equivalentes al Efectivo al Final del Ejercicio	7,564,255.10	6,176,983.71



Bajo la responsabilidad declarada por el emisor, se declara que los Estados Financieros y sus notas, son correctos y son responsabilidad del emisor.

P. T. M. TLAHUELILPAN, HGO. 2020
PRESIDENCIA MUNICIPAL

LIC. ZORRO GARCÍA AGUSTÍN.
SINDICO PRINCIPAL MUNICIPAL






MARTHA ROSA GOMEZ.
TESORERA MUNICIPAL

ESTADO DE FLUJOS DE EFECTIVO
 Del 1 de Enero al 29 de Febrero de 2020 y 2019
 (Cifras en pesos)

2020 ----- 2019 -----

FLUJOS DE EFECTIVO DE LAS ACTIVIDADES DE OPERACIÓN

ORIGEN	14,071,462.26	60,879,128.34
IMPUESTOS	1,019,261.97	2,926,006.43
CUOTAS Y APORTACIONES DE SEGURIDAD SOCIAL	0.00	0.00
CONTRIBUCIONES DE MEJORAS	0.00	0.00
DERECHOS	435,340.45	1,601,172.16
PRODUCTOS DE TIPO CORRIENTE	217,326.50	1,199,186.60
APROVECHAMIENTOS DE TIPO CORRIENTE	2,839,430.91	732,877.63
INGRESOS POR VENTA DE BIENES Y PRESTACIÓN DE SERVICIOS	93,755.00	571,825.50
PART.APORT.CONV.INCENT. DERIV. D/COLAB. FISCAL, F. DIST. DE APORT	9,466,347.43	53,848,060.02
TRANSFERENCIAS, ASIGNACIONES, SUBSIDIOS Y SUBVENCIONES Y PENSIONES Y JUBILACIONES	0.00	0.00
OTROS ORIGENES DE OPERACIÓN	0.00	0.00
APLICACIÓN	7,514,793.59	50,805,847.87
SERVICIOS PERSONALES	3,328,991.55	23,914,119.44
MATERIALES Y SUMINISTROS	2,298,037.20	8,648,873.58
SERVICIOS GENERALES	1,677,483.43	16,594,294.45
TRANSFERENCIAS INTERNAS Y ASIGNACIONES AL SECTOR PÚBLICO	0.00	0.00
TRANSFERENCIAS AL RESTO DEL SECTOR PÚBLICO	0.00	0.00
SUBSIDIOS Y SUBVENCIONES	0.00	0.00
AYUDAS SOCIALES	180,252.01	1,444,852.13
PENSIONES Y JUBILACIONES	30,029.40	203,708.27
TRANSFERENCIAS A FIDEICOMISOS, MANDATOS Y CONTRATOS ANÁLOGOS	0.00	0.00
TRANSFERENCIAS A LA SEGURIDAD SOCIAL	0.00	0.00
DONATIVOS	0.00	0.00
TRANSFERENCIAS AL EXTERIOR	0.00	0.00
PARTICIPACIONES	0.00	0.00
PROFITACIONES	0.00	0.00
CRÉDITOS	0.00	0.00
OTRAS APLICACIONES DE OPERACIÓN	556,668.67	10,073,280.45
FLUJOS NETOS DE EFECTIVO POR ACTIVIDADES DE OPERACIÓN		



ESTADO DE FLUJOS DE EFECTIVO
 Del 1 de Enero al 29 de Febrero de 2020 y 2019
 (Cifras en pesos)

2020 ----- 2019

FLUJOS DE EFECTIVO DE LAS ACTIVIDADES DE INVERSIÓN

ORIGEN	241,248.42	9,098,956.01
BIENES INMUEBLES, INFRAESTRUCTURA Y CONSTRUCCIONES EN PROCESO	241,248.42	9,098,956.01
BIENES MUEBLES	0.00	0.00
OTROS ORÍGENES DE INVERSIÓN	0.00	0.00
APLICACIÓN	45,921.05	2,674,925.21
BIENES INMUEBLES, INFRAESTRUCTURA Y CONSTRUCCIONES EN PROCESO	0.00	0.00
BIENES MUEBLES	45,921.05	2,500,653.31
OTRAS APLICACIONES DE INVERSIÓN	0.00	174,271.90
FLUJOS NETOS DE EFECTIVO POR ACTIVIDADES DE INVERSIÓN	195,327.37	6,424,030.80

FLUJOS DE EFECTIVO DE LAS ACTIVIDADES DE FINANCIAMIENTO

ORIGEN	0.00	0.00
ENDEUDAMIENTO NETO	0.00	0.00
INTERNO	0.00	0.00
EXTERNO	0.00	0.00
OTROS ORÍGENES DE FINANCIAMIENTO	0.00	0.00
APLICACIÓN	6,286,504.22	21,591,039.27
SERVICIOS DE LA DEUDA	0.00	0.00
INTERNO	0.00	0.00
EXTERNO	0.00	0.00
OTRAS APLICACIONES DE FINANCIAMIENTO	6,286,504.22	21,591,039.27
FLUJOS NETOS DE EFECTIVO POR ACTIVIDADES DE FINANCIAMIENTO	-6,286,504.22	-21,591,039.27

MUNICIPIO DE TLAHUELILPAN HIDALGO

ESTADO DE FLUJOS DE EFECTIVO
 Del 1 de Enero al 29 de Febrero de 2020 y 2019
 (Cifras en pesos)

	2020	2019
Incremento/Disminución Meta en el Efectivo y Equivalentes al Efectivo	465,491.82	-5,093,728.00
Efectivo y Equivalentes al Efectivo al Inicio del Ejercicio	6,176,983.71	11,270,711.71
Efectivo y Equivalentes al Efectivo al Final del Ejercicio	6,642,475.53	6,176,983.71

Basado en la información declarada en el presente documento, se declara la veracidad de los Estados Financieros y sus notas, así como la exactitud de los datos presentados, los cuales son correctos y son responsabilidad del emisor.



P.T.M. JUAN CARLOS DE LOS RÍOS
 PRESIDENTE MUNICIPAL

[Handwritten signature]

LIC. ZULMA GARCÍA GUSTIN
 SINDICATO MUNICIPAL



MARTELA LEÓN GÓMEZ
 TESORERA MUNICIPAL



[Handwritten signature]

ESTADO DE FLUJOS DE EFECTIVO
 Del 1 de Enero al 31 de Enero de 2020 y 2019
 (Cifras en pesos)

2020 ----- 2019




FLUJOS DE EFECTIVO DE LAS ACTIVIDADES DE OPERACIÓN

ORIGEN	8,361,694.81	60,879,128.34
IMPUESTOS	852,214.03	2,926,006.43
CUOTAS Y APORTACIONES DE SEGURIDAD SOCIAL	0.00	0.00
CONTRIBUCIONES DE MEJORAS	0.00	0.00
DERECHOS	87,413.90	1,601,172.16
PRODUCTOS DE TIPO CORRIENTE	129,444.00	1,199,186.60
APROVECHAMIENTOS DE TIPO CORRIENTE	2,735,721.34	732,877.63
INGRESOS POR VENTA DE BIENES Y PRESTACIÓN DE SERVICIOS	8,300.50	571,825.50
PART.APORT.CONV.INCENT. DERIV. D/COLAB. FISCAL, F. DIST. DE APORT	4,548,601.04	53,848,060.02
TRANSFERENCIAS, ASIGNACIONES, SUBSIDIOS Y SUBVENCIONES Y PENSIONES Y JUBILACIONES	0.00	0.00
OTROS ORIGENES DE OPERACIÓN	0.00	0.00
APLICACIÓN	3,920,166.46	50,805,847.87
SERVICIOS PERSONALES	1,608,573.37	23,914,119.44
MATERIALES Y SUMINISTROS	1,678,114.51	8,648,873.58
SERVICIOS GENERALES	611,463.88	16,594,294.45
TRANSFERENCIAS INTERNAS Y ASIGNACIONES AL SECTOR PÚBLICO	0.00	0.00
TRANSFERENCIAS AL RESTO DEL SECTOR PÚBLICO	0.00	0.00
SUBSIDIOS Y SUBVENCIONES	0.00	0.00
AYUDAS SOCIALES	7,000.00	1,444,852.13
PENSIONES Y JUBILACIONES	15,014.70	203,708.27
TRANSFERENCIAS A FIDEICOMISOS, MANDATOS Y CONTRATOS ANÁLOGOS	0.00	0.00
TRANSFERENCIAS A LA SEGURIDAD SOCIAL	0.00	0.00
DONATIVOS	0.00	0.00
TRANSFERENCIAS AL EXTERIOR	0.00	0.00
PARTICIPACIONES	0.00	0.00
APORTACIONES	0.00	0.00
CONVENIOS	0.00	0.00
OTRAS APLICACIONES DE OPERACIÓN	0.00	0.00
FLUJOS NETOS DE EFECTIVO POR ACTIVIDADES DE OPERACIÓN	4,441,528.35	10,073,280.47




ESTADO DE FLUJOS DE EFECTIVO
 Del 1 de Enero al 31 de Enero de 2020 y 2019
 (Cifras en pesos)

	2020	2019
FLUJOS DE EFECTIVO DE LAS ACTIVIDADES DE INVERSIÓN		
ORIGEN	277,542.15	9,098,956.01
BIENES INMUEBLES, INFRAESTRUCTURA Y CONSTRUCCIONES EN PROCESO	241,248.42	9,098,956.01
BIENES MUEBLES	36,293.73	0.00
OTROS ORÍGENES DE INVERSIÓN	0.00	0.00
APLICACIÓN	0.00	2,674,925.21
BIENES INMUEBLES, INFRAESTRUCTURA Y CONSTRUCCIONES EN PROCESO	0.00	0.00
BIENES MUEBLES	0.00	2,500,653.31
OTRAS APLICACIONES DE INVERSIÓN	0.00	174,271.90
FLUJOS NETOS DE EFECTIVO POR ACTIVIDADES DE INVERSIÓN	277,542.15	6,424,030.80
FLUJOS DE EFECTIVO DE LAS ACTIVIDADES DE FINANCIAMIENTO		
ORIGEN	0.00	0.00
ENDEUDAMIENTO NETO	0.00	0.00
INTERNO	0.00	0.00
EXTERNO	0.00	0.00
OTROS ORÍGENES DE FINANCIAMIENTO	0.00	0.00
APLICACIÓN	5,360,993.43	21,591,039.27
SERVICIOS DE LA DEUDA	0.00	0.00
INTERNO	0.00	0.00
EXTERNO	0.00	0.00
OTRAS APLICACIONES DE FINANCIAMIENTO	5,360,993.43	21,591,039.27
FLUJOS NETOS DE EFECTIVO POR ACTIVIDADES DE FINANCIAMIENTO	-5,360,993.43	-21,591,039.27



ESTADO DE FLUJOS DE EFECTIVO
Del 1 de Enero al 31 de Enero de 2020 y 2019
(Cifras en pesos)

	2020	2019
Incremento/Disminución Neta en el Efectivo y Equivalentes al Efectivo	-641,922.93	-5,093,728.00
Efectivo y Equivalentes al Efectivo al Inicio del Ejercicio	6,176,983.71	11,270,711.71
Efectivo y Equivalentes al Efectivo al Final del Ejercicio	5,535,060.78	6,176,983.71




Por lo que con toda la certeza y veracidad declaramos que los Estados Financieros y sus notas, son verdaderamente correctos y son responsabilidad del emisor.



LIC. PEDRO CRUZ FRÍAS.
DIRECTOR GENERAL DE ADMINISTRACIÓN MUNICIPAL

LIC. ZURISDAY GARCÍA GARCÍA
SINDICO PROTECTOR MUNICIPAL



MARITZA LEÓN GÓMEZ.
TESORERA MUNICIPAL