

MUNICIPIO DE TLAHELILPAN HIDALGO

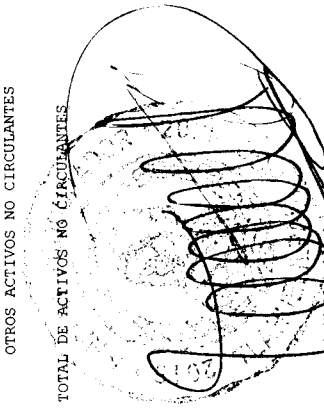
ESTADO DE SITUACIÓN FINANCIERA  
Al 31 de Marzo de 2020 y 2019  
(Cifras en pesos)

2020 ----- 2019 -----

	2020	2019	2020	2019
<b>ACTIVO</b>				
<b>ACTIVO CIRCULANTE</b>				
EFFECTIVO Y EQUIVALENTES	7,564,255.10	6,176,983.71	141,343.62	2,905,541.22
DERECHOS A RECIBIR EFFECTIVO O EQUIVALENTES	434,612.20	84,025.14	0.00	0.00
DERECHOS A RECIBIR BIENES O SERVICIOS INVENTARIOS	0.00	0.00	0.00	0.00
ALMACENES	0.00	0.00	0.00	0.00
ESTIMACIÓN POR PÉRDIDA O DETERIORO DE ACTIVOS CIRCULANTES	0.00	0.00	0.00	0.00
OTROS ACTIVOS CIRCULANTES	0.00	0.00	0.00	0.00
<b>TOTAL DE ACTIVOS CIRCULANTES</b>	<b>7,998,867.30</b>	<b>6,261,008.85</b>	<b>141,343.62</b>	<b>2,905,541.22</b>
<b>ACTIVO NO CIRCULANTE</b>				
INVERSIONES FINANCIERAS A LARGO PLAZO	0.00	0.00	0.00	0.00
DERECHOS A RECIBIR EFFECTIVO O EQUIVALENTES A LARGO PLAZO	0.00	0.00	0.00	0.00
BIENES INMUEBLES, INFRAESTRUCTURA Y CONSTRUCCIONES EN PROCESO	33,392,417.76	33,633,666.18	0.00	0.00
BIENES MUEBLES	8,918,214.90	10,024,678.32	0.00	0.00
ACTIVOS INTANGIBLES	356,948.98	531,220.88	0.00	0.00
DEPRECIACIÓN, DETERIORO Y AMORTIZACIÓN ACUMULADA DE BIENES	-6,308,882.73	-6,412,922.95	0.00	0.00
ACTIVOS DIFERIDOS	0.00	0.00	0.00	0.00
ESTIMACIÓN POR PÉRDIDA O DETERIORO DE ACTIVOS NO CIRCULANTES	0.00	0.00	0.00	0.00
OTROS ACTIVOS NO CIRCULANTES	0.00	0.00	0.00	0.00
<b>TOTAL DE ACTIVOS NO CIRCULANTES</b>	<b>36,358,698.98</b>	<b>40,754,800.23</b>	<b>0.00</b>	<b>0.00</b>
<b>TOTAL DE ACTIVOS</b>	<b>11,697,566.28</b>	<b>11,015,809.10</b>	<b>141,343.62</b>	<b>2,905,541.22</b>
<b>PASIVO</b>				
<b>PASIVO CIRCULANTE</b>				
CUENTAS POR PAGAR A CORTO PLAZO			141,343.62	2,905,541.22
DOCUMENTOS POR PAGAR A CORTO PLAZO			0.00	0.00
PORCIÓN A CORTO PLAZO DE LA DEUDA PÚBLICA A LARGO PLAZO			0.00	0.00
TÍTULOS Y VALORES A CORTO PLAZO			0.00	0.00
PASIVOS DIFERIDOS A CORTO PLAZO			0.00	0.00
FONDOS Y BIENES DE TERCEROS EN GARANTÍA Y/O ADMINISTRACIÓN A CORTO PLAZO			0.00	0.00
PROVISIONES A CORTO PLAZO			0.00	0.00
OTROS PASIVOS A CORTO PLAZO			0.00	0.00
<b>TOTAL DE PASIVOS CIRCULANTES</b>	<b>141,343.62</b>	<b>2,905,541.22</b>	<b>141,343.62</b>	<b>2,905,541.22</b>
<b>PASIVO NO CIRCULANTE</b>				
CUENTAS POR PAGAR A LARGO PLAZO			0.00	2,644,738.64
DOCUMENTOS POR PAGAR A LARGO PLAZO			0.00	0.00
DEUDA PÚBLICA A LARGO PLAZO			0.00	0.00
PASIVOS DIFERIDOS A LARGO PLAZO			0.00	0.00
FONDOS Y BIENES DE TERCEROS EN GARANTÍA Y/O ADMINISTRACIÓN A LARGO PLAZO			0.00	0.00
PROVISIONES A LARGO PLAZO			0.00	0.00
<b>TOTAL DE PASIVOS NO CIRCULANTES</b>	<b>0.00</b>	<b>2,644,738.64</b>	<b>0.00</b>	<b>2,644,738.64</b>
<b>TOTAL DEL PASIVO</b>	<b>141,343.62</b>	<b>5,550,279.86</b>	<b>141,343.62</b>	<b>5,550,279.86</b>



HACIENDA PÚBLICA / PATRIMONIO  
HACIENDA PÚBLICA/PATRIMONIO CONTRIBUIDO  
APORTACIONES  
DONACIONES DE CAPITAL  
ACTUALIZACIÓN DE LA HACIENDA PÚBLICA/PATRIMONIO  
HACIENDA PÚBLICA /PATRIMONIO GENERADO




MUNICIPIO DE TLAHUELILPAN HIDALGO

ESTADO DE SITUACIÓN FINANCIERA  
Al 31 de Marzo de 2020 y 2019  
(Cifras en pesos)

	2020	2019
HACIENDA PÚBLICA /PATRIMONIO GENERADO	40,146,117.32	28,950,219.78
RESULTADOS DEL EJERCICIO (AHORRO/ DESAHORRO)	7,946,042.70	10,073,280.47
RESULTADOS DE EJERCICIOS ANTERIORES	32,200,074.62	18,876,939.31
REVALUOS	0.00	0.00
RESERVAS	0.00	0.00
RECTIFICACIONES DE RESULTADOS DE EJERCICIOS ANTERIORES	0.00	0.00
EXCESO O INSUFICIENCIA EN LA ACTUALIZACION DE LA HACIENDA PÚBLICA/ PATRIMONIO	0.00	0.00
RESULTADO POR POSICIÓN MONETARIA	0.00	0.00
RESULTADO POR TENENCIA DE ACTIVOS NO MONETARIOS	0.00	0.00
TOTAL HACIENDA PÚBLICA/PATRIMONIO.....	44,216,222.59	38,487,371.42
TOTAL DEL PASIVO Y HACIENDA PÚBLICA/PATRIMONIO....	44,357,566.21	44,037,651.28

TOTAL DEL ACTIVO..... 44,357,566.21 44,037,651.28

Yo, el suscrito, Lic. ZARISADAI HERNÁNDEZ FRIAS, Presidente Municipal del Ayuntamiento de Tlahuelilpan, Hidalgo, con fundamento en lo dispuesto en el artículo 104 de la Constitución Política de los Estados Unidos Mexicanos y en el artículo 100 del Reglamento Interior del Ayuntamiento de Tlahuelilpan, Hidalgo, hago protesta del decir verdad declaramos que los Estados Financieros y sus notas, son razonablemente correctos y son responsabilidad del emisor.






MUNICIPIO DE TLAHUELLIPAN HIDALGO

ESTADO DE SITUACIÓN FINANCIERA


Al 29 de Febrero de 2020 y 2019  
(Cifras en pesos)

	2020	2019	2020	2019
<b>ACTIVO</b>				
<b>ACTIVO CIRCULANTE</b>				
EFFECTIVO Y EQUIVALENTES	6,642,475.53	6,176,983.71	716,383.61	2,905,541.22
DERECHOS A RECIBIR EFFECTIVO O EQUIVALENTES	749,910.62	84,025.14	0.00	0.00
DERECHOS A RECIBIR BIENES O SERVICIOS	0.00	0.00	0.00	0.00
INVENTARIOS	0.00	0.00	0.00	0.00
ALMACENES	0.00	0.00	0.00	0.00
ESTIMACIÓN POR PÉRDIDA O DETERIORO DE ACTIVOS CIRCULANTES	0.00	0.00	0.00	0.00
OTROS ACTIVOS CIRCULANTES	0.00	0.00	0.00	0.00
<b>TOTAL DE ACTIVOS CIRCULANTES</b>	<b>7,392,386.15</b>	<b>6,261,008.85</b>	<b>716,383.61</b>	<b>2,905,541.22</b>
<b>ACTIVO NO CIRCULANTE</b>				
INVERSIONES FINANCIERAS A LARGO PLAZO	0.00	0.00		
DERECHOS A RECIBIR EFFECTIVO O EQUIVALENTES A LARGO PLAZO	0.00	0.00	133,346.61	2,644,738.64
BIENES INMUEBLES, INFRAESTRUCTURA Y CONSTRUCCIONES EN PROCESO	33,392,417.76	33,633,656.18	0.00	0.00
BIENES MUEBLES	8,844,346.10	10,024,678.32	0.00	0.00
ACTIVOS INTANGIBLES	356,948.98	531,220.88	0.00	0.00
DEPRECIACIÓN, DETERIORO Y AMORTIZACIÓN ACUMULADA DE BIENES	-6,308,882.73	-6,412,922.95	0.00	0.00
ACTIVOS DIFERIDOS	0.00	0.00	133,346.61	2,644,738.64
ESTIMACIÓN POR PÉRDIDA O DETERIORO DE ACTIVOS NO CIRCULANTES	0.00	0.00		
OTROS ACTIVOS NO CIRCULANTES	0.00	0.00	849,730.22	5,550,279.86
<b>TOTAL DE ACTIVOS NO CIRCULANTES</b>	<b>36,284,830.11</b>	<b>37,776,642.43</b>	<b>4,070,105.27</b>	<b>9,537,151.64</b>
<b>ACTIVO</b>				
<b>PASIVO CIRCULANTE</b>				
CUENTAS POR PAGAR A CORTO PLAZO				
DOCUMENTOS POR PAGAR A CORTO PLAZO				
PORCIÓN A CORTO PLAZO DE LA DEUDA PÚBLICA A LARGO PLAZO				
TÍTULOS Y VALORES A CORTO PLAZO				
PASIVOS DIFERIDOS A CORTO PLAZO				
FONDOS Y BIENES DE TERCEROS EN GARANTÍA Y/O ADMINISTRACIÓN A CORTO PLAZO				
PROVISIONES A CORTO PLAZO				
OTROS PASIVOS A CORTO PLAZO				
<b>TOTAL DE PASIVOS CIRCULANTES</b>				
<b>PASIVO NO CIRCULANTE</b>				
CUENTAS POR PAGAR A LARGO PLAZO				
DOCUMENTOS POR PAGAR A LARGO PLAZO				
DEUDA PÚBLICA A LARGO PLAZO				
PASIVOS DIFERIDOS A LARGO PLAZO				
FONDOS Y BIENES DE TERCEROS EN GARANTÍA Y/O ADMINISTRACIÓN A LARGO PLAZO				
PROVISIONES A LARGO PLAZO				
<b>TOTAL DE PASIVOS NO CIRCULANTES</b>				
<b>TOTAL DEL PASIVO</b>				
HACIENDA PÚBLICA / PATRIMONIO				
HACIENDA PÚBLICA/PATRIMONIO CONTRIBUIDO				
APORTACIONES				
CONTRIBUCIONES DE CAPITAL				
ADMINISTRACIÓN DE LA HACIENDA				
OTROS				



MUNICIPIO DE TLAHUELILPAN HIDALGO  
 ESTADO DE SITUACIÓN FINANCIERA  
 Al 29 de Febrero de 2020 y 2019  
 (Cifras en pesos)

	2020	2019
HACIENDA PÚBLICA / PATRIMONIO GENERADO	38,757,380.77	28,950,219.78
RESULTADOS DEL EJERCICIO (AHORRO/ DESAHORRO)	6,539,821.67	10,073,280.47
RESULTADOS DE EJERCICIOS ANTERIORES	32,217,559.10	18,876,939.31
REVALUOS	0.00	0.00
RESERVAS	0.00	0.00
RECTIFICACIONES DE RESULTADOS DE EJERCICIOS ANTERIORES	0.00	0.00
EXCESO O INSUFICIENCIA EN LA ACTUALIZACIÓN DE LA HACIENDA PÚBLICA/ PATRIMONIO	0.00	0.00
RESULTADO POR POSICIÓN MONETARIA	0.00	0.00
RESULTADO POR TENENCIA DE ACTIVOS NO MONETARIOS	0.00	0.00
TOTAL HACIENDA PÚBLICA/PATRIMONIO.....	42,627,486.04	38,487,371.42
TOTAL DEL PASIVO Y HACIENDA PÚBLICA/PATRIMONIO...	43,677,216.26	44,037,651.28



Yo, el Presidente de este Ayuntamiento, Pedro Cruz Frias, y sus nobres, LIC. ZUR SAPAT, FERRANDEZ Y GARCÍA, por el emisor, certificamos que los Estados Financieros y sus nobres, son verdaderamente correctos y son responsabilidad del emisor. LIC. PEDRO CRUZ FRIAS, PRESIDENTE MUNICIPAL

MUNICIPIO DE TLAHUELILPAN HIDALGO

ESTADO DE SITUACIÓN FINANCIERA

Al 31 de Enero de 2020 y 2019


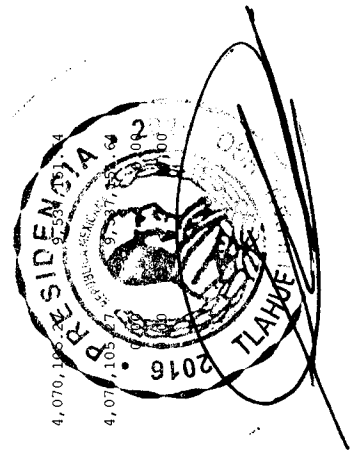
(Cifras en pesos)

	2020	2019
<b>ACTIVO</b>		
<b>ACTIVO CIRCULANTE</b>		
EFFECTIVO Y EQUIVALENTES	5,535,060.78	6,176,983.71
DERECHOS A RECIBIR EFFECTIVO O EQUIVALENTES	612,480.37	84,025.14
DERECHOS A RECIBIR BIENES O SERVICIOS	0.00	0.00
INVENTARIOS	0.00	0.00
ALMACENES	0.00	0.00
ESTIMACIÓN POR PÉRDIDA O DETERIORO DE ACTIVOS CIRCULANTES	0.00	0.00
OTROS ACTIVOS CIRCULANTES	0.00	0.00
<b>TOTAL DE ACTIVOS CIRCULANTES</b>	<b>6,147,541.15</b>	<b>6,261,008.85</b>
<b>ACTIVO NO CIRCULANTE</b>		
INVERSIONES FINANCIERAS A LARGO PLAZO	0.00	0.00
DERECHOS A RECIBIR EFFECTIVO O EQUIVALENTES A LARGO PLAZO	0.00	0.00
BIENES INMUEBLES, INFRAESTRUCTURA Y CONSTRUCCIONES EN PROCESO	33,392,417.76	33,633,666.18
BIENES MUEBLES	8,762,131.32	10,024,678.32
ACTIVOS INTANGIBLES	356,948.98	531,220.88
DEPRECIACIÓN, DETERIORO Y AMORTIZACIÓN ACUMULADA DE BIENES	-6,308,882.73	-6,412,922.95
ACTIVOS DIFERIDOS	0.00	0.00
ESTIMACIÓN POR PÉRDIDA O DETERIORO DE ACTIVOS NO CIRCULANTES	0.00	0.00
OTROS ACTIVOS NO CIRCULANTES	0.00	0.00
<b>TOTAL DE ACTIVOS NO CIRCULANTES</b>	<b>36,202,615.33</b>	<b>37,776,642.43</b>
<b>TOTAL DE ACTIVOS</b>	<b>97,749,156.48</b>	<b>104,037,651.28</b>
<b>PASIVO</b>		
<b>PASIVO CIRCULANTE</b>		
CUENTAS POR PAGAR A CORTO PLAZO		1,291,299.05
DOCUMENTOS POR PAGAR A CORTO PLAZO		0.00
PORCIÓN A CORTO PLAZO DE LA DEUDA PÚBLICA A LARGO PLAZO		0.00
TÍTULOS Y VALORES A CORTO PLAZO		0.00
PASIVOS DIFERIDOS A CORTO PLAZO		0.00
FONDOS Y BIENES DE TERCEROS EN GARANTÍA		0.00
Y/O ADMINISTRACIÓN A CORTO PLAZO		0.00
PROVISIONES A CORTO PLAZO		0.00
OTROS PASIVOS A CORTO PLAZO		0.00
<b>TOTAL DE PASIVOS CIRCULANTES</b>	<b>1,291,299.05</b>	<b>2,905,541.22</b>
<b>PASIVO NO CIRCULANTE</b>		
CUENTAS POR PAGAR A LARGO PLAZO		346,514.71
DOCUMENTOS POR PAGAR A LARGO PLAZO		0.00
DEUDA PÚBLICA A LARGO PLAZO		0.00
PASIVOS DIFERIDOS A LARGO PLAZO		0.00
FONDOS Y BIENES DE TERCEROS EN GARANTÍA		0.00
Y/O ADMINISTRACIÓN A LARGO PLAZO		0.00
PROVISIONES A LARGO PLAZO		0.00
<b>TOTAL DE PASIVOS NO CIRCULANTES</b>	<b>346,514.71</b>	<b>2,644,738.64</b>
<b>TOTAL DEL PASIVO</b>	<b>1,637,813.76</b>	<b>5,550,279.86</b>

HACIENDA PÚBLICA / PATRIMONIO

HACIENDA PÚBLICA/PATRIMONIO CONTRIBUIDO

APORTACIONES  
DONACIONES DE CAPITAL  
ACTUALIZACIÓN DE LA HACIENDA PÚBLICA/PATRIMONIO





MUNICIPIO DE TLAHUELLIPAN HIDALGO



ESTADO DE SITUACIÓN FINANCIERA

Al 31 de Enero de 2020 y 2019

(Cifras en pesos)

	2020	2019
HACIENDA PUBLICA /PATRIMONIO GENERADO	36,642,237.45	28,950,219.78
RESULTADOS DEL EJERCICIO (AHORRO/ DESAHORRO)	4,424,681.35	10,073,280.47
RESULTADOS DE EJERCICIOS ANTERIORES	32,217,556.10	18,876,939.31
REVALUOS	0.00	0.00
RESERVAS	0.00	0.00
RECTIFICACIONES DE RESULTADOS DE EJERCICIOS ANTERIORES	0.00	0.00
EXCESO O INSUFICIENCIA EN LA ACTUALIZACION DE LA HACIENDA PUBLICA/ PATRIMONIO	0.00	0.00
RESULTADO POR POSICIÓN MONETARIA	0.00	0.00
RESULTADO POR TENENCIA DE ACTIVOS NO MONETARIOS	0.00	0.00
TOTAL HACIENDA PUBLICA/PATRIMONIO.....	40,712,342.72	38,487,371.42
TOTAL DEL PASIVO Y HACIENDA PUBLICA/PATRIMONIO...	42,350,156.48	44,037,651.28

F.B.E. MANUEL CRUZ FRIAS.  
 PRESIDENTE MUNICIPAL

LIC. ZULEYDA FERNANDEZ  
 SINDICO MUNICIPAL